

**PROFESSIONELL**

**KÜHLEN**

**TIEFKÜHLEN**

**SCHNELLKÜHLEN / SCHOCKFROSTEN**

**KALT, WARM & NEUTRAL PRÄSENTIEREN**

**NordCap®**

**TECHNIK. SONDERBAU. KONZEPTE. SERVICE.**

für den Außer-Haus-Markt

**2023.2024**

## PIKTOGRAMM LEGENDE



steckerfertig



Temperaturbereich



besonders gut für  
Fleischkühlung geeignet



eigengekühlt,  
ohne Stecker



besonders starke  
Isolierung  $\geq 75$  mm



speziell für Fisch und  
Meeresfrüchte



zum Anschluss an ein  
zentrales Kälteaggregat / EXC



geräuscharm



besonders gut für  
Molkereiprodukte geeignet



Elektrogerät



Elektriker  
erforderlich



speziell für Obst und Gemüse



Stromanschluss erforderlich  
3|N|PE 400 V



Montageaufwand  
erforderlich



besonders gut für  
Konditoreiprodukte geeignet



Gasanschluss  
erforderlich



Übermaß, Abladehilfe  
vor Ort erforderlich



speziell für die Kühlung von  
Schokolade und Pralinen



Wasseranschluss  
erforderlich



Staplerservice  
€ 190,00 (netto)



speziell für Speiseeis



Weichwasseranschluss  
erforderlich



Montageservice  
verfügbar



Getränkekühlung



Warmwasseranschluss  
erforderlich



Einwuschservice  
verfügbar



Weinkühlung bzw.  
Weintemperierung



Wasserablauf  
erforderlich

Alle Preise empf. Verkaufspreise zzgl. gesetzl. USt. und anteilige Transport- und Mautpauschale gemäß AGB Ziffer V.2. | Technische Änderungen, Druckfehler und Irrtümer vorbehalten. Die dargestellten Farben können vom Originalfarbton abweichen. Die Produktabbildungen sind ggf. Beispielabbildungen für weitere Modellgrößen. Es gelten unsere allgemeinen AGB, einzusehen unter [www.nordcap.de/agb](http://www.nordcap.de/agb)



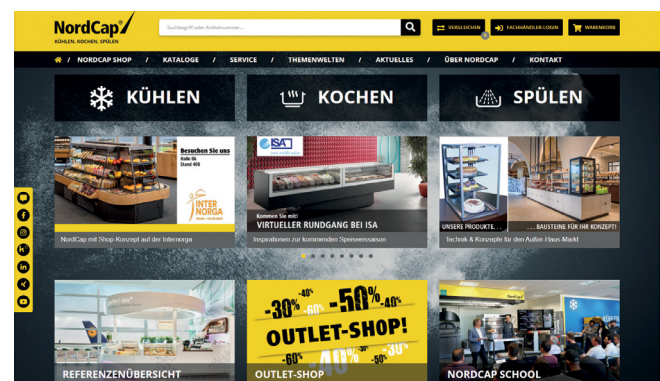
www.nordcap.de/agb

### Preise, Produktneuheiten, Informationen & vieles mehr

## Immer tagesaktuell auf [www.nordcap.de](http://www.nordcap.de)

Besuchen Sie uns im Netz. Hier halten wir neben tagesaktuellen Preisen und Produktdaten in unserem Web-Shop viele weitere spannende Features und Inhalte für Sie bereit:

- Filter- und Vergleichsoptionen von Produkten
- Kontaktmöglichkeiten zu unseren Spezialisten bei besonders beratungsintensiven Produkten
- Inspiration durch unsere Referenzen und Themenwelten
- alles rund um unsere Service-Leistungen
- Veranstaltungskalender unserer NordCap School
- Messe- & Branchennews
- und vieles mehr



## **00 ALLGEMEINE INFORMATIONEN**

Stichwortverzeichnis, Kontaktdaten, Ihr Service-Plus by NordCap: Übersicht über Zusatzleistungen, Informationen zur Energieverbrauchskennzeichnung gewerblicher Kühl- & Gefrierlagergeräte

## **01 KÜHLSCHRÄNKE & BÄCKEREIKÜHLTECHNIK**

Gewerbekühlschränke, Kühl-/Tiefkühlkombinationen, Einfahrkühlschränke, Tablettkühlschränke, Backwarenkühlschränke, Gärvollautomaten, Gemeinschaftskühlschränke

## **02 TIEFKÜHLSCHRÄNKE**

Auftisch-Tiefkühlschrank, Gewerbetiefkühlschränke, Backwarentiefkühlschränke, Rückstellprobenschränke

## **03 SCHNELLKÜHLER/SCHOCKFROSTER & MULTIFUNKTIONSGERÄTE**

Schnellkühler/Schockfroster, Zubehör, Verdampferpakete, Multifunktionsgeräte

## **04 KÜHL- & TIEFKÜHLTISCHE**

Unterbau-Kühltische, Unterbau-Tiefkühltische, Kühltische, Backwarenkühl- & -tiefkühltische, Tiefkühltische, Saladetten & Belegstationen, Pizzakühltische & Pizzakühltisch-Aufsätze, Sushi- & Tapaskühler, Gastronormbehälter

## **05 ZELLEN & ABFALLKÜHLER**

Kühlzellen mit und ohne Paneelboden, Tiefkühlzellen mit Paneelboden, Regaleinrichtungen, Kühl- & Tiefkühlzellen – Sonderbau, Kühl- & Tiefkühlaggregate, Abfallkühler

## **06 GETRÄNKEKÜHLUNG**

Designbar, Getränkeköhlschränke, Getränketheken, Schanktischabdeckungen, Einlassbecken & Mischbatterien, Fasskühler, Begleitkühler, Profi-Bierbar, Fass- & Getränkeköhler, Spirituosen-Tiefkühlbox, Rückbuffet-Unterbauschränke, Weinlager- & Weintemperierschränke, Konferenzkühlschrank, Minibars, Milchkühlschrank

## **07 EISBEREITER**

Eisbereiter – Hohlwürfel, Eisbereiter – Vollwürfel, Eisbereiter – Flockeneis, Eisbereiter – Crushed Ice, Eisbereiter – Nugget, Vorratsbehälter, Eiscrusher, Teilentsalzungsanlagen

## **08 WANDKÜHLREGALE**

CALEO - modulare Präsentationslösung für die Shop Mitte, Abholssystem Frischebox, Wandkühlregale, Wandtiefkühlregale, Fleischreifevitrinen, Käsekühlvitrinen, Fleischkühlvitrinen, Wärmeregale

## **09 KÜHLTHEKEN**

Lebensmittel- & Frischwarentheken, Freikühltheken, Heiße Theken, Konditorei- & Snacktheken, Fischtheken

## **10 TRUHEN & INSELN**

Gewerbetiefkühltruhen, Energiespartruhen, Kühl- & -Tiefkühltruhen – umschaltbar, Impuls-Tiefkühltruhen, Impulskühl- & -tiefkühltruhen – umschaltbar, Labortiefkühltruhen, Kühlinseln, Kühl- & Tiefkühlinseln – umschaltbar

## **11 KÜHL- & TIEFKÜHLWANNEN**

mit statischer Kühlung, Crushed-Ice-Wannen, mit Umluftkühlung, mit Hustenschutz, für Bäckerei-Euronorm, Kontaktkühlplatten, Heizplatten, Bain-Maries, Einbautiefkühlwannen

## **12a KÜHLVITRINEN**

Vario Food Counter Cold - Einbaukühlvitrinen mit Unterbau, Einbaukühlvitrinen für GN & EN, Konditoreivitrinen, Sushivitrinen, Vitrinen für Grab & Go, Fleischkühlvitrinen, Panoramakühl- & -tiefkühlvitrinen, Aufsatzkühlvitrinen

## **12b WÄRMEVITRINEN & KOMBINATIONSVITRINEN**

Einbauwärmevitrinen BASIC & BASIC Plus mit einstellbarem Wärmeklima, Einbauwärmevitrinen Flat COMFORT & Deep COMFORT mit einstellbarem Wärmeklima, Einbauwärmevitrinen mit Wärmebrücken, Wärme-Präsentationsvitrinen, Kombinationsvitrinen, Auftischvitrinen Small Shop Solutions, Vario Food Counter Hot - Einbauwärmevitrinen mit Unterbau

## **12c HUSTENSCHUTZE, UNGEKÜHLTE GLASAUFBAUTEN & NEUTRALE SB-VITRINEN**

## **13 BUFFETS & OUTDOORLÖSUNGEN**

Outdoor – Module für flexible Genussangebote, Salatbars, Bain-Maries, Ausgabestrecken – warm, Tellerspender

## **14 SPEISEEISTECHNIK**

Speiseeis- & Kuchenvitrinen, Eisschalen, Raumoptimierungskonzept HIZONE, Modulares Shoppystem ABACO, Eisschalen, Portionierspülen, Eiscreme-Lagerschränke

# STICHWORTREGISTER A – F

<b>A</b>	Register	ab Seite
Abdeckung für Getränketheken	6	20
Abfallkühler, steckerfertig	5	34
Abfallkühler, zentralgekühlt	5	36
Abholsystem	13	2
Anbauportionierspüle	14	59
Aufsatzkühlvitrine, steckerfertig	12a	71
Aufsatzkühlvitrine, zentralgekühlt	12a	76
Auftaukühlschrank	auf Anfrage	
Auftisch-Speiseisvitrine	14	6
Auftisch-Tiefkühlschrank	2	2
Außengastronomie	13	2
<b>B</b>	Register	ab Seite
Backwaren- / Sahneklimakühlschrank	1	49
Backwaren-Kühl- / -tiefkühlschrank	1	50
Backwarenkühlschrank	1	48
Backwarenkühltisch	4	35
Backwarentiefkühlschrank	2	27
Backwarentiefkühltisch	4	36
Bäckereitheke	9	46
Bain-Marie	11   13	33   20
Begleitkühlanlage	6	31
Belegstation	4	46
Bierbar	6	32
Biertheke	6	10
Buffet	13	10
Buffet für Fisch	9	48
<b>C</b>	Register	ab Seite
Crushed-Ice-Bereiter	7	18
Crushed-Ice-Wanne	11	8
<b>D</b>	Register	ab Seite
Designbar	6	3
Dry Aged Beef Vitrine	8	120
<b>E</b>	Register	ab Seite
Einbaukühlvitrine	12a	8
Einbaukühlvitrine Euronorm	12a	48

Einbaukühlvitrine Gastronorm	12a	8
Einbaukühlwanne	11	4
Einbaukühlwanne Euronorm	11	16
Einbaukühlwanne, statische Kühlung	11	4
Einbaukühlwanne, Umluft	11	10
Einbau-Tiefkühlwanne, statisch	11	34
Einbauwärmevitrine mit Keramikwärmebrücke	12b	4
Einbauwärmevitrine, Wärmeklima einstellbar	12b	14
Einfahrkühlschrank	1	47
Einlassbecken	6	22
Einloch-Mischbatterie	6	23
Eisbereiter für Flockeneis	7	14
Eisbereiter für Hohlwürfel	7	4
Eisbereiter für Nuggeteis	7	19
Eisbereiter für Vollwürfel	7	8
Eisbereiter-Vorratsbehälter	7	20
Eiscreme-Lagerschrank	14	61
Eiscrusher	7	23
Eishörnchensilo	14	60
Eisschalen	14	57
Eisvitrine, EXC	14	38
Eisvitrine, statische Kühlung	14	6
Eisvitrine, Umluftkühlung	14	12
Eiswagen	14	20
Eiswürfelbereiter	7	4
Energiespar-Tiefkühltruhe	10	6
explosionsgeschützter Kühlschrank	auf Anfrage	
<b>F</b>	Register	ab Seite
Fasskühler	6	24
Fasskühler-Aggregat	6	30
Fasskühlschrank	6	33
Fischkühlschrank	auf Anfrage	
Fischkühltheke	9	48
Flaschenkühlschrank	6	35
Flaschenkühl- & -tiefkühlwanne	11	4
Fleischkühlvitrine	8	122
Fleischpräsentationsvitrine	12a	61
Flockeneisbereiter	7	14
Freikühltheke	9	4
Frischwaretheke	9	4

# STICHWORTREGISTER F – K

<b>G</b>	Register	ab Seite
Gärvollautomat	1	52
Gastronormbehälter	4	60
Gemeinschaftskühlschrank	1	53
Getränkekühlschrank	1	44
Getränketheke	6	8
Getränketheken-Abdeckung	6	20
Getränketheken-Zubehör	6	20
Gewerbekühlschrank	1	4
Gewerbetiefkühlschrank	2	2
Gewerbetiefkühltruhe	10	2
Glasaufbau, ungekühlt	12c	4
Glastürkühlschrank	1	4
Glastürtiefkühlschrank	2	8
GN-Behälter	4	60
Grab & Go-Kombinationsvitrinen	12b	42
Grab & Go-Kühlvitrine	12a	59

<b>H</b>	Register	ab Seite
Heiße Theke	9	28
Heizplatte	11	32
Helsinki-Kühlbox	6	36
Hochleistungsfroster	3	5
Hohlwürfel-Eisbereiter	7	4
Huckepack-Kühlaggregat	5	28
Huckepack-Tiefkühlaggregat	5	29
Hustenschutz	12c	4
Hustenschutz mit Wärmebrücke	12c	2

<b>I</b>	Register	ab Seite
Imbiss-Theke	Programm COOL-LINE	
Impulskühl- & -tiefkühltruhe	10	12
Impulstiefkühltruhe	10	12
Impuls-Verkaufsregal	8	3
Impuls-Wandkühlregal	8	112

<b>K</b>	Register	ab Seite
Kälteaggregat	5	15
Käsevitrine	8	121
Kombinationsvitrine	12b	34

Kombinationsvitrine warm / kalt	12b	34
Konditoreitheke	9	46
Konditorei- & Snacktheke	9	46
Konditoreivitrine	12a	48
Konfiskatkühler, steckerfertig	5	34
Konfiskatkühler, zentralgekühlt	5	36
Kontaktkühlplatte	11	28
Kuchenvitrine	14	44
Kühlinsel	10	20
Kühlplatte	11	28
Kühlraumregal	5	23
Kühlschrank	1	4
Kühlschrank, 2-türig	1	16
Kühlschrank, 3-türig	auf Anfrage	
Kühlschrank, 4-türig	auf Anfrage	
Kühlschrank, Euronorm	1	20
Kühlschrank, explosionsgeschützt	auf Anfrage	
Kühlschrank, Gastronorm	1	13   29
Kühltheke	9	4
Kühl- / Tiefkühl-Impulstruhe	10	12
Kühl- / Tiefkühl-Panoramatruhe	10	12
Kühl- / Tiefkühlinsel, umschaltbar	10	27
Kühl- / Tiefkühlkombination	1	38
Kühltisch	4	2
Kühltisch, 2 Abteile	4	12
Kühltisch, 3 Abteile	4	12
Kühltisch, 4 Abteile	4	12
Kühltisch individuelle Planung	4	10
Kühltisch, steckerfertig	4	2
Kühltisch, unterbaufähig	4	2
Kühltisch, zentralgekühlt	4	8
Kühlvitrine	12a	4
Kühlvitrine Euronorm	12a	48
Kühlvitrine Gastronorm	12a	4
Kühlwanne	11	4
Kühlwanne mit Hustenschutz	11	14
Kühlwanne, statische Kühlung	11	4
Kühlwanne, Umluftkühlung	11	10
Kühlzelle mit Paneelboden	5	4
Kühlzelle ohne Paneelboden	5	10

# STICHWORTREGISTER K – T

<b>L</b>	Register	ab Seite
Labor-Tiefkühltruhe	10	14
Lagerschrank	1	4
Lebensmitteltheke	9	4
<b>M</b>	Register	ab Seite
Maschinenaufsatz für Fasskühler	6	30
Minibar	6	67
Multifunktionsgerät	3	30
<b>N</b>	Register	ab Seite
Nassmüllkühler	5	34
Nugeteisbereiter	7	19
<b>O</b>	Register	ab Seite
Outdoorlösungen	13	2
<b>P</b>	Register	ab Seite
Panorama-Kombivitrine warm / kalt	12b	34
Panorama-Kühl- / Tiefkühlinsel	10	27
Panorama-Kühl- / Tiefkühlvitrine	12a	66
Panorama-Kühlinsel	10	20
Panorama-Kühlvitrine	12a	62
Panorama-SB-Kühlvitrine	12a	14
Panorama-Wärmevitrine	12b	4
Panoramavitrine, ungekühlt	12c	4
Personenschutz für Kühl- & Tiefkühlzellen	auf Anfrage	
Pizza-Belegstation	4	52
Pizzakühltisch	4	53
Pizzakühltisch-Aufsatz	4	54
Portionierspüle	14	59
Pralinen-Kühlvitrine	12a	66
Profi-Bierbar	6	32
<b>R</b>	Register	ab Seite
Rückbuffet-Unterschrank	6	37
Rückbuffet-Kühltisch	auf Anfrage	
Rückstellprobenschrank	2	29
Regalsystem für Kühl- & Tiefkühlzellen	5	23

<b>S</b>	Register	ab Seite
Saladette	4	44
Salatbar	13	9
Schanktischabdeckung	6	20
Schanktischabdeckung mit Aufkantung	6	20
Schanktischabdeckung mit Wulstrand	6	20
Scherbeneisbereiter	auf Anfrage	
Schnapskühler	6	36
Schnellkühler / Schockfroster	3	5
Schnellkühler / Schockfroster, Längseinschub	3	10
Schnellkühler / Schockfroster, Quereinschub	3	5
Schokoladenkühlvitrine	12a	66
Servierwagen Schnellkühler / Schockfroster	auf Anfrage	
Small Shop Solutions kalt	12a	76
Small Shop Solutions warm	12b	43
Snack- & Tortenkühltheke	9	46
Snackkühltisch	auf Anfrage	
Speiseeisvitrine	14	6
Speiseeiswagen	14	20
Speisenausgabe	13	10
Spirituosen-Tiefkühlbox	6	36
Split-Kühlaggregat	www.nordcap.de	
Split-Tiefkühlaggregat	www.nordcap.de	
Stopfer-Kühlaggregat	5	30
Stopfer-Tiefkühlaggregat	5	31
Sushikühler	4	57
<b>T</b>	Register	ab Seite
Tapaskühler	4	58
Teilentzugsanlage	7	24
Tellerspender-Schrank	13	31
Temperatur-Alarmsignalisierer	auf Anfrage	
Tiefkühlaggregat	5	21
Tiefkühlbox	6	36
Tiefkühl-Einbauwanne, statische Kühlung	11	34
Tiefkühl-Lagerschrank	2	14
Tiefkühlregal	8	100
Tiefkühlschrank	2	2
Tiefkühlschrank für Rückstellprobenkühlung	2	29
Tiefkühlschrank, 2-türig	2	19

# STICHWORTREGISTER T – W

Tiefkühlschrank, 4-türig	auf Anfrage	
Tiefkühlschrank, Euronorm	2	27
Tiefkühlschrank, Gastronorm	2	6   16
Tiefkühltisch	4	38
Tiefkühltisch, unterbaufähig	4	5
Tiefkühltruhe	10	2
Tiefkühlverkaufstruhe	10	10
Tiefkühlwanne	11	34
Tiefkühlzelle mit Paneelboden	5	16
<b>U</b>	<b>Register</b>	<b>ab Seite</b>
Umluft-Einbaukühlwanne	11	10
Umluft-Gewerbekühlschrank	1	7
Umluft-Gewerbetiefkühlschrank	2	6
Umluft-Glastürtiefkühlschrank	2	8
Umluft-Kühlwanne	11	10
umschaltbare Kühl-/ Tiefkühlinsel	10	27
ungekühlte Ausgabestrecke	auf Anfrage	
ungekühlte Panoramavitrine	12c	6
ungekühlte Präsentationsvitrine	12c	6
ungekühlter Glasaufbau	12c	6
Universalkühltisch	4	2
Unterbaukühltisch	4	2
Unterbautiefkühltisch	4	5
<b>V</b>	<b>Register</b>	<b>ab Seite</b>
Vario Food Counter kalt	12a	4
Vario Food Counter warm	12b	46
Verdampferpaket	3	29
Vorbereitungs-Kühltisch	4	47
Vorratsbehälter	7	20
<b>W</b>	<b>Register</b>	<b>ab Seite</b>
Wandkühlregal	8	12
Wärme-Präsentationsvitrine	12b	33
Wärmeregal	8	128
Wärmeturm	8	130
Wasserenthärtungsanlage	7	24
Weinlagerschrank	6	40
Weintemperierschrank	6	41



**Spotted by NordCap**  
**Elbphilharmonie in Hamburg**

Über mehrere Meter angelegte Getränketheken von Ideal AKE in schwarz Hochglanz vollenden den edlen Look der Foyers.

# NordCap Spezialisten – Expertise & Beratung vor Ort

Ob Planer, Fachhändler oder Anwender – wir vermitteln Expertenwissen. Um Gastronomieprojekte perfekt verwirklichen zu können, denken wir in Konzepten und stehen Ihnen von der Idee über die Planung bis zur Umsetzung als Berater mit unserer Expertise zur Seite. Egal, ob es sich dabei um die Erweiterung, den Umbau bzw. die Optimierung oder ein ganz neues Projekt handelt. Sprechen Sie uns an. Wir sind gespannt auf Ihr Projekt und freuen uns über Ihren Anruf oder Ihre E-Mail!

## Cook & Chill



**Elmar Heidenthal**  
Spezialist Speisenregeneration

Mobil +49 173 8564994  
E-Mail [elmar.heidenthal@nordcap.de](mailto:elmar.heidenthal@nordcap.de)

## Schnellkühlen / Schockfrosten



**Carsten Hülsmann**  
Produktmanager Schnellkühler / Schockfroster

Mobil +49 174 3452853  
E-Mail [carsten.huelsmann@nordcap.de](mailto:carsten.huelsmann@nordcap.de)

## Pizzatechnik



**Siegfried Schweizer**  
Produktmanager Pizzatechnik

Mobil +49 171 7144966  
E-Mail [siegfried.schweizer@nordcap.de](mailto:siegfried.schweizer@nordcap.de)

## Konzeptberatung



**Eric Busch**  
Spezialist Speisenpräsentation am POS

Mobil +49 163 8440399  
E-Mail [eric.busch@nordcap.de](mailto:eric.busch@nordcap.de)

## Ladenbau



**Jochen Diez** Innenarchitekt bdia  
Produktmanager Ladenbau

Mobil +49 172 4697387  
E-Mail [jochen.diez@nordcap.de](mailto:jochen.diez@nordcap.de)

## Speiseeistechnik



**Maren Klose**  
Produktmanagerin Speiseeistechnik

Mobil +49 172 1599763  
E-Mail [maren.klose@nordcap.de](mailto:maren.klose@nordcap.de)

## Planung Sonderbau & Planerbetreuung



**Denis Dunzweiler**  
Planerbetreuer

Mobil +49 173 5198406  
E-Mail [denis.dunzweiler@nordcap.de](mailto:denis.dunzweiler@nordcap.de)



**Christian Gaisbauer**  
Planerbetreuer

Mobil +49 173 1069224  
E-Mail [christian.gaisbauer@nordcap.de](mailto:christian.gaisbauer@nordcap.de)



**Volker Koch**  
Planerbetreuer

Mobil +49 171 9981992  
E-Mail [volker.koch@nordcap.de](mailto:volker.koch@nordcap.de)



# Ihr Kontakt zu NordCap – FACHBERATUNG

## Shop- & Gastronomiekonzepte

	Telefon	Mobil	E-Mail
Busch, Eric	–	+49 163 8440399	eric.busch@nordcap.de
Wedel, Jan	+49 211 540054-23	–	jan.wedel@nordcap.de
Wilkening, Barbara	+49 211 540054-28	–	barbara.wilkening@nordcap.de

## Warenpräsentation

	Telefon	Mobil	E-Mail
Bugge, Christian	+49 30 936684-12	–	christian.bugge@nordcap.de
Klose, Maren	+49 421 48557-23	+49 172 1599763	maren.klose@nordcap.de
Meier, Barbara	+49 40 766183-43	–	barbara.meier@nordcap.de

## Produktion von Speisen

	Telefon	Mobil	E-Mail
Heidenthal, Elmar	+49 211 540054-45	+49 173 8564994	elmar.heidenthal@nordcap.de
Hülsmann, Carsten	–	+49 174 3452853	carsten.huelsmann@nordcap.de
Schweizer, Siegfried	–	+49 171 7144966	siegfried.schweizer@nordcap.de
Schwombeck, Marcus	+49 40 766183-53	–	marcus.schwombeck@nordcap.de

## Planung & Projekte

	Telefon	Mobil	E-Mail
Becker, Marion	+49 6132 7101-17	–	marion.becker@nordcap.de
Dunzweiler, Denis	+49 6132 7101-18	+49 173 5198406	denis.dunzweiler@nordcap.de
Gaisbauer, Christian	–	+49 173 1069224	christian.gaisbauer@nordcap.de
Haaf, Alexei	+49 6132 7101-12	–	alexei.haaf@nordcap.de
Koch, Volker	–	+49 171 9981992	volker.koch@nordcap.de
Kratz, Jochen	+49 6132 7101-24	–	jochen.kratz@nordcap.de
Lerche, Vanessa	+49 40 766183-14	–	vanessa.lerche@nordcap.de
Nasdall, Marie-Christin	+49 6132 7101-10	–	marie-christin.nasdall@nordcap.de
Schindelhauer, Michael	+49 30 936684-14	–	michael.schindelhauer@nordcap.de
Wallenstein, Verena	+49 6132 7101-27	–	verena.wallenstein@nordcap.de

# Ihr Kontakt zu NordCap – Vertrieb Nord | Ost

<b>Hamburg</b>	Großmoorbogen 5, 21079 Hamburg Zentrale +49 40 766183-0 • Fax Verkauf +49 40 770799 • hamburg@nordcap.de
----------------	---

<b>Berlin</b>	Wolfener Straße 32/34, Haus K, 12681 Berlin Zentrale +49 30 936684-0 • Fax Zentrale +49 30 936684-44 • berlin@nordcap.de
---------------	---

Verkaufsleitung Nord Ost	Telefon	Mobil	E-Mail
Henning, Manuela	+49 30 936684-18	+49 175 5804023	manuela.henning@nordcap.de

Gebietsverkaufsleiter	für Sie unterwegs in:	Mobil	E-Mail
Mitbach, Frank	Sachsen-Anhalt, Sachsen, Thüringen	+49 171 6232378	frank.mitbach@nordcap.de
Pille, Thomas	Bremen, Niedersachsen	+49 171 9912880	thomas.pille@nordcap.de
Stegner, Tony	Berlin, Brandenburg, Mecklenburg-Vorpommern	+49 170 9308244	tony.stegner@nordcap.de
Tilgner, Michael	Hamburg, Mecklenburg-Vorpommern, Niedersachsen, Schleswig-Holstein	+49 171 4925155	michael.tilgner@nordcap.de

Innendienstleitung Nord	Telefon	E-Mail
Halbroth, Reiner	+49 40 766183-15	reiner.halbroth@nordcap.de

Innendienstleitung Ost	Telefon	E-Mail
Nieschwitz, Carola	+49 30 936684-21	carola.nieschwitz@nordcap.de

Auftrags- & Angebotsabwicklung	Telefon	E-Mail
Dohrandt, Melanie	+49 40 766183-40	melanie.dohrandt@nordcap.de
Grohmann, Anett	+49 30 936684-11	anett.grohmann@nordcap.de
Hertzberg, Andreas	+49 30 936684-17	andreas.hertzberg@nordcap.de
Konnerth, Ingo	+49 40 766183-41	ingo.konnerth@nordcap.de
Pospiech, Alexandra	+49 40 766183-12	alexandra.pospiech@nordcap.de
Schmoland, Anke	+49 40 766183-18	anke.schmoland@nordcap.de
Schuster, Heike	+49 30 936684-20	heike.schuster@nordcap.de

# Ihr Kontakt zu NordCap – Vertrieb Süd | West

<b>Ingelheim</b>	Hermann-Bopp-Straße 4, 55218 Ingelheim Zentrale +49 6132 7101 - 0 • Fax Zentrale +49 6132 7101 - 20 • <a href="mailto:ingelheim@nordcap.de">ingelheim@nordcap.de</a>
------------------	---

<b>Erkrath</b>	Max-Planck-Straße 30, 40699 Erkrath Zentrale +49 211 540054 - 0 • Fax Zentrale +49 211 540054 - 54 • <a href="mailto:erkrath@nordcap.de">erkrath@nordcap.de</a>
----------------	--

Verkaufsleitung Süd	Telefon	Mobil	E-Mail
Büttner, Bernd	+49 6132 7101 - 15	+49 160 7109673	<a href="mailto:bernd.buettner@nordcap.de">bernd.buettner@nordcap.de</a>

Verkaufsleitung West	Telefon	Mobil	E-Mail
Heidenthal, Elmar	+49 211 540054 - 45	+49 173 8564994	<a href="mailto:elmar.heidenthal@nordcap.de">elmar.heidenthal@nordcap.de</a>

Gebietsverkaufsleiter	für Sie unterwegs in:	Mobil	E-Mail
Gaisbauer, Christian	Österreich, Schweiz	+49 173 1069224	<a href="mailto:christian.gaisbauer@nordcap.de">christian.gaisbauer@nordcap.de</a>
Lange, Peter	Baden-Württemberg	+49 171 8621395	<a href="mailto:peter.lange@nordcap.de">peter.lange@nordcap.de</a>
Linnek, Jörg	Nordrhein-Westfalen	+49 171 7144969	<a href="mailto:joerg.linnek@nordcap.de">joerg.linnek@nordcap.de</a>
Nitschke, Jochen	Nordrhein-Westfalen	+49 177 5973643	<a href="mailto:jochen.nitschke@nordcap.de">jochen.nitschke@nordcap.de</a>
Reschke, Gerhard	Hessen, Rheinland-Pfalz, Saarland, Luxemburg	+49 163 7540054	<a href="mailto:gerhard.reschke@nordcap.de">gerhard.reschke@nordcap.de</a>
Rüppel, Tobias	Hessen, Bayern (Franken)	+49 171 6731188	<a href="mailto:tobias.rueppel@nordcap.de">tobias.rueppel@nordcap.de</a>
Zimmermann, Thomas	Bayern	+49 174 9178506	<a href="mailto:thomas.zimmermann@nordcap.de">thomas.zimmermann@nordcap.de</a>

Innendienstleitung Süd	Telefon	E-Mail
Schmitt, Markus	+49 6132 7101 - 23	<a href="mailto:markus.schmitt@nordcap.de">markus.schmitt@nordcap.de</a>

Innendienstleitung West	Telefon	E-Mail
Dittrich, Guido	+49 211 540054 - 13	<a href="mailto:guido.dittrich@nordcap.de">guido.dittrich@nordcap.de</a>

Auftrags- & Angebotsabwicklung	Telefon	E-Mail
Andel, Ingrid	+49 6132 7101 - 13	<a href="mailto:ingrid.andel@nordcap.de">ingrid.andel@nordcap.de</a>
Andreas, Kira	+49 6132 7101 - 22	<a href="mailto:kira.andreas@nordcap.de">kira.andreas@nordcap.de</a>
Dellera, Claudio	+49 211 540054 - 12	<a href="mailto:claudio.dellera@nordcap.de">claudio.dellera@nordcap.de</a>
Hoffmann, Daniela	+49 211 540054 - 22	<a href="mailto:daniela.hoffmann@nordcap.de">daniela.hoffmann@nordcap.de</a>
Mannchen, Jens	+49 6132 7101 - 19	<a href="mailto:jens.mannchen@nordcap.de">jens.mannchen@nordcap.de</a>
Reis, Doris	+49 211 540054 - 11	<a href="mailto:doris.reis@nordcap.de">doris.reis@nordcap.de</a>
Röhrig, Niklas	+49 211 540054 - 17	<a href="mailto:niklas.roehrig@nordcap.de">niklas.roehrig@nordcap.de</a>
Thoß, Claudia	+49 6132 7101 - 16	<a href="mailto:claudia.thoss@nordcap.de">claudia.thoss@nordcap.de</a>
Voigt, Iris	+49 211 540054 - 16	<a href="mailto:iris.voigt@nordcap.de">iris.voigt@nordcap.de</a>

## Ihr Kontakt zu NordCap – Service

<b>Bremen</b>	Thalendorststraße 15, 28307 Bremen Fax Service +49 421 48557 - 79 • service@nordcap.de		
<b>Serviceleitung</b>	<b>Telefon</b>	<b>E-Mail</b>	
Scheffer, Tim	+49 421 48557 - 72	tim.scheffer@nordcap.de	
<b>Technischer Außendienst</b>	<b>Telefon</b>	<b>Mobil</b>	<b>E-Mail</b>
Corapi, Luca	+49 421 48557 - 83	+49 173 3523471	luca.corapi@nordcap.de
Schemberg, Markus	+49 211 540054-14	+49 172 6928622	markus.schemberg@nordcap.de
<b>Service Kühltechnik</b>	<b>Telefon</b>	<b>E-Mail</b>	
Behrsing, Thomas	+49 421 48557 - 76	thomas.behrsing@nordcap.de	
Mans, Björn	+49 421 48557 - 80	bjoern.mans@nordcap.de	
Trüün, Kerstin	+49 421 48557 - 70	kerstin.trueuen.@nordcap.de	
<b>Service Koch- &amp; Spültechnik</b>	<b>Telefon</b>	<b>E-Mail</b>	
Jenrich, Paul	+49 421 48557 - 81	paul.jenrich@nordcap.de	
<b>Ersatzteile</b>	<b>Telefon</b>	<b>E-Mail</b>	
Dunker, Uwe	+49 421 48557 - 77	uwe.dunker@nordcap.de	
Ebert, Saskia	+49 421 48557 - 82	saskia.ebert@nordcap.de	
Heitmann, Dagmar	+49 421 48557 - 74	dagmar.heitmann@nordcap.de	
Kornmesser, Pavel	+49 421 48557 - 73	pavel.kornmesser@nordcap.de	

## Ihr Kontakt zu NordCap – Buchhaltung

<b>Bremen</b>	Thalendorststraße 15, 28307 Bremen Fax Buchhaltung +49 421 48557 - 44 • buchhaltung@nordcap.de		
<b>Leitung</b>	<b>Telefon</b>	<b>E-Mail</b>	
Wesemann, Heike	+49 421 48557 - 11	heike.wesermann@nordcap.de	
	<b>Telefon</b>	<b>E-Mail</b>	
Eichel, Ulrike	+49 421 48557 - 10	ulrike.eichel@nordcap.de	
Lange, Anniel	+49 421 48557 - 14	anniel.lange@nordcap.de	

## Ihr Kontakt zu NordCap – Datenmanagement

<b>Bremen</b>	Thalendorststraße 15, 28307 Bremen daten@nordcap.de
---------------	--

<b>Leitung</b>	<b>Telefon</b>	<b>E-Mail</b>
Krüger, Frank	+49 421 48557 - 30	frank.krueger@nordcap.de

	<b>Telefon</b>	<b>E-Mail</b>
Boetel, Dierk	+49 421 48557 - 51	dierk.boetel@nordcap.de
Kollitsch, Markus	+49 421 48557 - 46	markus.kollitsch@nordcap.de
Lange, Jan-Marco	+49 421 48557 - 48	jan-marco.lange@nordcap.de
Pivtsaykin, Igor	+49 421 48557 - 47	igor.pivtsaykin@nordcap.de

## Ihr Kontakt zu NordCap – Marketing

<b>Bremen</b>	Thalendorststraße 15, 28307 Bremen marketing@nordcap.de
---------------	--

<b>Marketingleitung</b>	<b>Telefon</b>	<b>Mobil</b>	<b>E-Mail</b>
Fischer, Kai	+49 421 48557 - 20	+49 170 6329020	kai.fischer@nordcap.de

	<b>Telefon</b>	<b>E-Mail</b>
Aboukerim Serafina	+49 421 48557 - 42	serafina.aboukerim@nordcap.de
Beckmann, Corinna	+49 421 48557 - 45	corinna.beckmann@nordcap.de
Krelle, Sabine	+49 421 48557 - 43	sabine.krelle@nordcap.de
Leuenberger, Caroline	+49 421 48557 - 16	caroline.leuenberger@nordcap.de

# IHR PLUS BEI NORDCAP

Ihr Service-Plus bei NordCap zeigt sich in einem umfassenden Paket an Zusatzleistungen, die wir für Sie in den Bereichen Planung, Einweisung und Anwenderschulungen anbieten. So erhalten Sie bei uns sowohl als Fachhändler, wie auch als Endanwender eine Rundumbetreuung für den Einsatz und die Nutzung unserer Produkte.

## ► PLANUNG, AUFBAU & MONTAGE BY NORDCAP

### Konzeptentwicklung für Objekte mit NordCap-Geräten im Bereich Ladenbau/Theke/Küche

Planung & Entwurfszeichnungen der NordCap-Geräteausstattung für ein komplexes Projekt inkl. Kostenschätzung

Honorar: 3% vom Objektwert  
Gutschrift erfolgt (ggf. anteilig) bei Auftragserteilung



### Aufbau-/ Montage-Koordination

Qualifizierte Aufbau-/ Montage-Koordination durch NordCap-Mitarbeiter oder Servicepartner

Kosten richten sich nach Aufwand

Hinweis: Lieferung inklusive Einbringung und / oder Entsorgung der Verpackung kann von NordCap vermittelt werden. Anschluss an die Medien (Strom, Gas, Wasser) muss durch Fachbetrieb erfolgen.



## ► INBETRIEBNAHME & ERSTEINWEISUNG BY NORDCAP

Für eine breite Palette an Produkten bieten wir die Inbetriebnahme und Ersteinweisung der Anwender an.

### NordCap Pizzatechnik

Eine Einweisung in Verbindung mit einem Probebacken bieten wir für die unten aufgeführten Pizzaofen-Serien an. Das Vorhandensein an für das Backen benötigten Grundstoffen (Mehl, Öl usw.) ist erforderlich.

- Pizzaofen serieP
- Pizzaofen serieS
- Pizzaofen serie Neapolis
- Tunnelöfen

Der Preis für diese Leistung beträgt

für alle oben genannten Pizzaofen

375,00 € plus Fahrtkosten

Des weiteren bieten wir

eine umfassende Konzeptberatung für

700,00 € plus Fahrtkosten



## NordCap Spültechnik

Fachmännische Inbetriebnahme und Einwascservice durch einen von uns autorisierten Service-Partner.

Folgende Leistungen sind jeweils in den unten aufgeführten Pauschalen enthalten:\*

- Anschluss an die bauseitig vorhandenen Medienleitungen (Strom, Wasser)\*\*
- Einstellen der Dosierung und der Spültemperaturen, Wasserhärte-test
- Inbetriebnahme sowie Einweisung der Anwender

Die Pauschalpreise betragen:

für Gläserspülmaschinen	255,00 € plus Fahrtkosten
für Untertisch-Geschirrspülmaschinen	315,00 € plus Fahrtkosten
für Haubenspülmaschinen	395,00 € plus Fahrtkosten

\* Anschlussmaterial und Spülmittel gehören nicht zum Lieferumfang.

\*\* Die Medienleitungen müssen in unmittelbarer Nähe des Geräts liegen und frei zugänglich sein.




## Ersteinweisung für weitere NordCap-Gerätegruppen

Ersteinweisung der Anwender in Gerätefunktionen und -bedienung.

Die Pauschalpreise betragen:

für Schnellkühler / Schockfroster	ab 125,00 € plus Fahrtkosten
für Kühl- und Wärmevertrinen	ab 125,00 € plus Fahrtkosten
für Regenerationstechnik	ab 125,00 € plus Fahrtkosten

Hinweis: Diese Leistung erfolgt nach Abschluss der Anschlussarbeiten.



## ► EINZELBERATUNG & ANWENDERSCHULUNG BY NORDCAP

Die hier aufgeführten Leistungen stehen nicht in Zusammenhang mit unserem Schulungsangebot im Rahmen unserer NordCap SCHOOL. Es handelt sich vielmehr um Einzelberatung & Anwenderschulung am eigenen Gerät, wie zum Beispiel

- Rezepterstellung
- individuelle Arbeitsweisen
- individuelle Geräteeinstellungen

Sprechen Sie uns an, wir erstellen Ihnen gern ein persönliches Angebot!



## ► MIT SICHERHEIT EIN GUTES GEFÜHL: FUNKTIONSÜBERWACHUNG VON GERÄTEN

NordCap<sup>®</sup> by SENSORIST

Unsere drahtlosen Sensoren messen Temperatur und Luftfeuchtigkeit in einer Vielzahl von Umgebungen und helfen Ihnen, ihr optimales Niveau zu halten.

Gerade in der Gastronomie und Lebensmittelverarbeitung ist die Einhaltung einer konsequenten Kühlkette und der strengen HACCP-Regeln unabdingbar. Die manuelle Messung und Protokollierung der Temperaturdaten an unterschiedlichen Geräten und Lagerräumen ist jedoch sehr aufwendig und schützt Lebensmittelbetriebe nicht davor, dass zum Beispiel Türen von Kühlschränken nicht richtig geschlossen werden.

Das Sensorist-System, das wir Ihnen gegen eine monatliche Mietgebühr zur Verfügung stellen, schafft hier Abhilfe.

Sprechen Sie uns an, wir beraten Sie gerne!



Alle Preise verstehen sich netto zzgl. der gesetzlichen USt.

# WICHTIGE INFORMATIONEN ZUR ENERGIEVERBRAUCHSKENNZEICHNUNG GEWERBLICHER KÜHL- & GEFRIERLAGERGERÄTE

Seit dem 01. Juli 2016 gilt die EU-Verordnung 2015/1094 für die Energieverbrauchskennzeichnung gewerblicher Kühl- und Gefrierlagergeräte. Was hat sich durch die Einführung des sogenannten Energielabels geändert? Alle relevanten Informationen dazu hier im Überblick:

## Gewerbliches Energielabel vs. Haushalts-Energielabel: Andere Messebedingungen!

Das Energielabel stellt den Energieverbrauch, sowie die Energieeffizienz eines bestimmten Produktes dar.

Um diese Klassifizierungen für gewerbliche Produkte zu bestimmen, werden die Geräte unter den Bedingungen einer professionellen Küche getestet.

Energielabel – Gewerbl. Bereich vs. Haushaltsbereich		
Testbedingungen*	Gewerbl. Bereich	Haushaltsbereich
Umgebungstemperatur   Luftfeuchtigkeit	30 °C UT   55% RF	25 °C UT   60% RF
Testdauer	24 Stunden	24 Stunden
Ablauf	1. Hälfte: 72 Türöffnungen, jeweilige Dauer: 7 Sekunden 2. Hälfte: 12 Stunden geschlossen	Tür dauerhaft geschlossen
Temperaturanforderungen	Im Schrank positionierte Testpakete müssen permanent eine Temperatur zwischen -1 und +5 °C aufweisen	Keine zu kühlende Testpakete, keine Temperaturanforderungen

\* Am Beispiel eines Kühlagerschranks

## Nicht irreführen lassen!

Aufgrund der stark abweichenden Messbedingungen, sind die Energieklassen sowie der kWh/annum-Wert zwischen Gewerbe- und Haushaltsprodukten nicht miteinander vergleichbar!

## Diese Informationen können dem Energielabel entnommen werden

Das Energielabel gibt den jährlichen Stromverbrauch (kWh/annum) und den tatsächlich zur Verfügung stehenden Nettoinhalt im Kühl- beziehungsweise Gefriersegment. Der Nettoinhalt wird durch die Norm EN 16825 klar definiert.

## Garantierter Temperaturbereich für die angegebene Klimaklasse

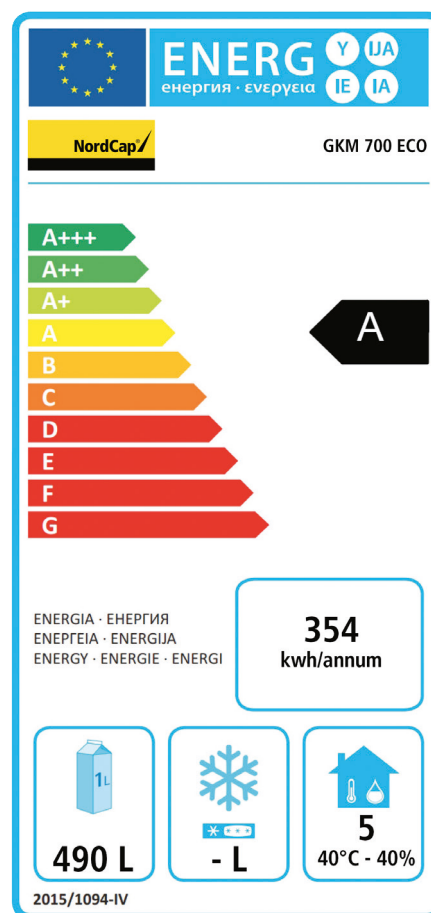
Durch das Energielabel wird garantiert, dass der angegebene Temperaturbereich in der entsprechenden Klimaklasse erreicht wird.

## Anpassung des Energielabels seit dem 01.07.2019

Bei der Einführung gab es für den gewerblichen Bereich die Energieeffizienzklassen A bis G. Mit dem 01.07.2019 wurde das Energielabel bis zur Energieeffizienzklasse A+++ erweitert.

## Für diese Geräte gilt die Energieverbrauchskennzeichnung nicht

Ausgenommen von der Kennzeichnungspflicht sind unter anderem Geräte mit statischer Kühlung, offene Schränke bei denen das Offensein den Haupteinsatzzweck erfüllt oder auch Geräte die hauptsächlich für das Ausstellen und den Verkauf von Produkten bestimmt sind.





# KÜHLSCHRÄNKE & KÜHLTECHNIK FÜR BÄCKEREIEN



1/4



Gewerbekühlschränke

1/38



Kühl-/Tiefkühlkombinationen

1/47



Einfahrkühlschränke

1/48



Backwarenkühlschränke

1/52



Gärvollautomaten

1/53



Gemeinschaftskühlschränke

01

Gewerbekühlschränke 1/4

Kühl-/  
Tiefkühlkombinationen 1/38

Einfahrkühlschränke 1/47

Backwaren-  
kühlschränke 1/48

Gärvollautomaten 1/52

Gemeinschafts-  
kühlschränke 1/53

## EFFIZIENZ

Die Alpeninox Kühl- & Tiefkühlschränke verbrauchen bis zu 65 % weniger Energie als ein vergleichbares Wettbewerbsmodell. Das bedeutet für Sie: niedrigere Betriebskosten und geringere Umweltbelastungen durch CO<sup>2</sup>.

## LEISTUNG

Die innovative Technologie „IQ Defrost“ und das neue „Airflow System“ ermöglichen die Lagerung großer Mengen an Lebensmitteln bei kontinuierlicher Temperaturkontrolle, einstellbar je nach Art der gelagerten Produkte.

## HYGIENE & SERVICE

Die neuen Modelle arbeiten wartungs- und servicefreundlich. Alpeninox hat eine Reihe von Verbesserungen vorgenommen, die dafür sorgen, dass die Kühl- und Tiefkühlschränke Ihnen in jeder Hinsicht Zeit und somit Kosten sparen.

## KAPAZITÄT

Alpeninox Kühl- & Tiefkühlschränke kombinieren kompaktes Design bei gleichzeitig erhöhter Kapazität. Der neue Aufbau bietet bis zu 10 % mehr Lagerkapazität als ein vergleichbares Wettbewerbsmodell!



## ALPENINOX COMFORT LINE

Die Touch Revolution schenkt Vertrauen:  
Eine übersichtliche Bedienung, mit der sich schnell die idealen Vorgabeparameter einstellen lassen.

## ALPENINOX PREMIUM LINE

Die auf dem heutigen Stand fortgeschrittene, digitale Technologie zur optimalen Konservierung von Lebensmitteln bei gleichzeitig größtmöglicher Ersparnis.

## ALPENINOX SUPER PREMIUM LINE\*

Das „Beste“ gepaart mit innovativen Entwicklungen und einer intuitiven Bedienoberfläche – alle Erfordernisse für eine überdurchschnittliche Auslastung.

\* Produktinformationen zu der Serie SUPER PREMIUM LINE halten wir auf unserer Website unter [www.nordcap.de](http://www.nordcap.de) für Sie bereit.

## COMFORT – PREMIUM – SUPER PREMIUM\*

**Servicefreundlichkeit:**

wartungs- und servicefreundlicher Kondensator

**LCD Touch Display:**

5 voreingestellte Temperatur- und Luftfeuchtigkeitsstufen, Turbo-Cooling-Zyklus, wenn warme Ware eingebracht wurde

**Schloss:**

für maximale Sicherheit

**intelligentes "Airflow" System:**

automatische Optimierung der Luftführung (vertikal + horizontal) anhand der eingebrachten Ware

**einfache Innenraumreinigung:**

Schienengestell und Luftleitbleche ohne Werkzeug herausnehmbar

**Schrankinnenraum:**

mit tiefgezogenem Boden und abgerundeten Ecken für eine leichte Reinigung

**maximale Flexibilität & Stabilität:**

montierbar auf Edelstahlfüßen, Rollen, Sockel (auf Wunsch mit Blende) oder auch Füßen mit Bodenbefestigung

**energieeffizientes Kältesystem:**

mit verbrauchsarmem Kompressor, hocheffizientem Lüfter und großflächigem Verdampfer

**verdampferfreier Innenraum:**

auf dem Gerät montiertes Kältesystem mit speziell energieeffizienter Isolation zwischen Maschine und Kühlzelle, dadurch höheres Lagervolumen

**LED-Innenbeleuchtung:**

mit heller Ausleuchtung und niedrigem Energieverbrauch

**IPX5, strahlwassergeschützt:**

auch für Reinigung mit dem Hochdruckreiniger geeignet

**Isolierung:**

aus bis zu 75 mm starkem Cyclopentan-Hartschaum (HCFC & CFC frei)

**spezielle 3-Kammern-Balldichtung:**

zur Vermeidung von Energieverlusten



■ Standardausstattung bei allen Modellen

■ Ausstattung variiert innerhalb der Modellreihen

\* Die Produktinformationen zu der Serie SUPER PREMIUM LINE halten wir auf unserer Website unter [www.nordcap.de](http://www.nordcap.de) für Sie bereit.

**MIT LIEBE ZUM DETAIL**

Wir wollen uns ständig verbessern – bis ins kleinste Detail.

So können wir Ihnen mehr in puncto Einfachheit, Sicherheit, Einsparpotenzial und Energieeffizienz bieten.

**FÜR JEDEN BEDARF DAS BESTE**

Alpeninox präsentiert ein umfassendes, technologisch fortgeschrittenes Sortiment mit innovativen Lösungen, das vor allem Einsparpotenziale berücksichtigt: 3 Linien, die jedem Bedarf gerecht werden und zahlreiche Kombinationsmöglichkeiten bieten.

## Glastürkühlschrank Serie M COMPACT

- bis zu 6 x Einschubmöglichkeit, Abstand in mm: je ca. 90
- elektronische Steuerung im Innenraum, Digitalanzeige, stufenlos einstellbare Temperatur
- M 85: tiefgezogener Innenbehälter ohne Kompressorstufe
- M 95: einbaufähig
- Glastür, Türanschlag wechselbar

- M 95, M 95 BLACK: Schloss
- M 85: Innenbeleuchtung, gesondert schaltbar
- M 95, M 95 BLACK: energiesparende LED-Innenbeleuchtung, gesondert schaltbar
- automatische Abtauung und Tauwasserverdunstung

Hinweis:

Bei Unterbau oder Einbau ist bauseitig für eine ausreichende Entlüftung zu sorgen.



M 85

	M 85	M 95	M 95 BLACK
<b>ABMESSUNGEN (MM)</b>			
außen (B x T x H)	493 x 625 x 841	595 x 562 x 820	
innen (B x T x H)	384 x 500 x 810	497 x 418 x 650	
Tiefe bei geöffneter Tür	1145		
<b>LEISTUNGSDATEN</b>			
Aufnahme (wahlweise)	45 x 0,50 l PET-Flasche 115 x 0,33 l Dose	140 x 0,33 l Dose	
Nettoinhalt	106 l	146 l	
Bruttoinhalt	125 l	164 l	156 l
Anzahl Türen	1		
<b>TECHNISCHE DATEN</b>			
Anschlusswert (Elektro)	0,10 kW   230 V   1   50 Hz		
Energieeffizienzklasse	B		
Energieverbrauch (annum)	182 kWh/annum		
Energieverbrauch (24h)	0,75 kWh/24 h	1,21 kWh/24 h	
Kältemittel / -menge	R-600a   30 g		
<b>EIGENSCHAFTEN</b>			
Anschlussart	steckerfertig		
Kühlungsart (Produkt)	Umluftkühlung		
<b>TEMPERATURANGABEN</b>			
Klimaklasse	N (+16 bis +32 °C)		
Temperaturbereich	5 °C bei 32 °C UT und 60 % RF	5 °C bei 30 °C UT und 55 % RF	5 °C bei 32 °C UT und 60 % RF
<b>GEWICHTSANGABEN</b>			
Gewicht Brutto   Netto	45 kg   40 kg	49 kg   44 kg	60 kg   44 kg
<b>VERKLEIDUNG</b>			
Verkleidung außen	Stahlblech, lackiert, Türrahmen aus Aluminium		
Verkleidung innen	schwarz		
<b>BESTELINFOS</b>			
Artikel-Nr.	477800085	477850095	477850090
Verkaufspreis	<b>829,00 €</b>	<b>1.125,00 €</b>	<b>1.395,00 €</b>

### SERIENZUBEHÖR

	477800085	477850095	477850090
Füße, justierbar	4	4	4
Tragrost, schwarz rilsaniert	3	2	3

### SONDERZUBEHÖR

	Artikel-Nr.	Preis
Klemmpreisschiene, für M210 und M85, kürzbar	4773020534	7,00 €
Tragrost für M85, schwarz rilsaniert, B x T in mm: 410 x 430	477DG15-168	45,00 €



## Glastürkühlschrank KU 120 G

- Thermoglastür, Türanschlag wechselbar, Schloss, Griffmulde, beidseitig, Magnetdichtung(en)
- Innenbeleuchtung, gesondert schaltbar
- Energiesparisolierung in mm: 45
- automatische Abtauung und Tauwasserverdunstung



KU 120 G

### KU 120 G

#### ABMESSUNGEN (MM)

außen (B x T x H)	505 x 580 x 778
innen (B x T x H)	410 x 395 x 625
Tiefe bei geöffneter Tür	1000

#### LEISTUNGSDATEN

Aufnahme (wahlweise)	101 x 0,33 l Dose 70 x 0,50 l Dose 64 x 0,33 l Glasflasche 22 x 0,75 l Glasflasche 22 x 1,50 l PET-Flasche
Nettoinhalt	85 l
Bruttoinhalt	92 l
Anzahl Türen	1

#### TECHNISCHE DATEN

Anschlusswert (Elektro)	0,08 kW   230 V   1   50 Hz
Energieeffizienzklasse	C
Energieverbrauch (annum)	285 kWh/annum
Energieverbrauch (24h)	0,55 kWh/24 h
Kältemittel / -menge	R-600a   80 g
Geräuschpegel	45 dB

#### EIGENSCHAFTEN

Anschlussart	steckerfertig
Kühlungsart (Produkt)	statische Kühlung

#### TEMPERATURANGABEN

Klimaklasse	4 (+30 °C UT und 55 % RF)
Temperaturbereich	1 bis 9 °C bei 38 °C UT und 60 % RF

#### GEWICHTSANGABEN

Gewicht Brutto   Netto	35 kg   33 kg
------------------------	---------------

#### VERKLEIDUNG

Verkleidung außen	lackiert, weiß
Verkleidung innen	Innenbehälter aus Polystyrol, tiefgezogen

#### BESTELINFOS

Artikel-Nr.	45110120
Verkaufspreis	<b>532,00 €</b>

#### SERIENZUBEHÖR

Füße, vorn, justierbar	2
Tragrost, weiß rilsaniert, B x T in mm: 410 x 353	3

#### SONDERZUBEHÖR

	Artikel-Nr.	Preis
Tragrost für KU 120, KU / UKU 145 G, weiß rilsaniert, B x T in mm: 410 x 353	4359208501200	19,00 €



## Glastürkühlschrank KU / UKU 145

- Thermoglastür, Türanschlag wechselbar, Schloss, Griffmulde, beidseitig, Magnetdichtung(en)
- Innenbeleuchtung, gesondert schaltbar
- Energiesparisolierung in mm: 45
- Thermostat an Rückseite montiert, Temperaturanzeige außen in Kopfblende
- automatische Abtauung und Tauwasserverdunstung

Hinweis:

Bei Unterbau ist bauseitig für eine ausreichende Entlüftung zu sorgen.



KU 145 G

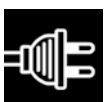
	KU 145 G	UKU 145 G
<b>ABMESSUNGEN (MM)</b>		
außen (B x T x H)	505 x 590 x 855	
innen (B x T x H)	410 x 395 x 700	
Tiefe bei geöffneter Tür	1000	
<b>LEISTUNGSDATEN</b>		
Aufnahme (wahlweise)	27 x 0,75 l Glasflasche 27 x 1,50 l PET-Flasche 76 x 0,33 l Glasflasche 89 x 0,50 l Dose 136 x 0,33 l Dose	89 x 0,50 l Dose 76 x 0,33 l Glasflasche 27 x 0,75 l Glasflasche 27 x 1,50 l PET-Flasche 136 x 0,33 l Dose
Nettoinhalt	105 l	
Bruttoinhalt	115 l	
Anzahl Türen	1	
<b>TECHNISCHE DATEN</b>		
Anschlusswert (Elektro)	0,08 kW   230 V   1   50 Hz	0,09 kW   230 V   1   50 Hz
Energieeffizienzklasse	D	E
Energieverbrauch (annum)	372 kWh/annum	507 kWh/annum
Energieverbrauch (24h)	1,02 kWh/24 h	1,05 kWh/24 h
Kältemittel / -menge	R-600a   80 g	
Geräuschpegel	45 dB	
<b>EIGENSCHAFTEN</b>		
Anschlussart	steckerfertig	
Kühlungsart (Produkt)	statische Kühlung	Umluftkühlung
<b>TEMPERATURANGABEN</b>		
Klimaklasse	4 (+30 °C UT und 55 % RF)	
Temperaturbereich	1 bis 9 °C bei 38 °C UT und 60 % RF	1 bis 9 °C bei 25 °C UT und 60 % RF
<b>GEWICHTSANGABEN</b>		
Gewicht Brutto   Netto	40 kg   37 kg	
<b>VERKLEIDUNG</b>		
Verkleidung außen	lackiert, weiß	
Verkleidung innen	Innenbehälter aus Polystyrol, tiefgezogen	
<b>BESTELLINFOS</b>		
Artikel-Nr.	45110145	45111145
Verkaufspreis	<b>565,00 €</b>	<b>599,00 €</b>

### SERIENZUBEHÖR

Füße, vorn, justierbar	2
Tragrost, weiß rilsaniert, B x T in mm: 410 x 535	3

### SONDERZUBEHÖR

	Artikel-Nr.	Preis
Tragrost für KU 120, KU / UKU 145 G, weiß rilsaniert, B x T in mm: 410 x 353	4359208501200	19,00 €



## Umluft-Gewerbekühlschrank Serie UKU 165

- unterbaufähig durch Frontbelüftung
- UKU 165 W, UKU 165 I: selbstschließende Volltür
- UKU 165 W-G, UKU 165 I-G: selbstschließende Isolierglastür
- Türanschlag wechselbar, Schloss, Griffleiste, Magnetdichtung(en)
- UKU 165 W-G, UKU 165 I-G: energiesparende LED-Innenbeleuchtung
- elektronische Steuerung, Digitalanzeige
- Hauptschalter in Bedienblende, Tür- und Temperaturalarm
- automatische Abtauung und Tauwasserverdunstung
- zuschaltbare Ventilatoren

**Hinweis:**

Bei Unterbau ist die Entlüftung über eine Öffnung in der Arbeitsplatte oder eine höhere Nischenhöhe zu gewährleisten.



UKU 165 W

	UKU 165 W	UKU 165 W-G	UKU 165 I	UKU 165 I-G
<b>ABMESSUNGEN (MM)</b>				
außen (B x T x H)	600 x 615 x 830			
innen (B x T x H)	440 x 435 x 670			
Tiefe bei geöffneter Tür	1185			
<b>LEISTUNGSDATEN</b>				
Bruttoinhalt	134 l	148 l	134 l	148 l
Anzahl Türen	1			
<b>TECHNISCHE DATEN</b>				
Anschlusswert (Elektro)	0,12 kW   230 V   1   50 Hz		0,16 kW   230 V   1   50 Hz	
Energieeffizienzklasse	C			
Kälteleistung	169 W   -10 °C (VT)	253 W   -10 °C (VT)	169 W   -10 °C (VT)	253 W   -10 °C (VT)
Energieverbrauch (annum)	224 kWh/annum	353 kWh/annum	225 kWh/annum	353 kWh/annum
Energieverbrauch (24h)	0,70 kWh/24 h	0,90 kWh/24 h	0,70 kWh/24 h	0,90 kWh/24 h
Kältemittel / -menge	R-600a   100 g			
Geräuschpegel	42 dB			
<b>EIGENSCHAFTEN</b>				
Anschlussart	steckerfertig			
Kühlungsart (Produkt)	Umluftkühlung / statische Kühlung, umschaltbar			
<b>TEMPERATURANGABEN</b>				
Klimaklasse	5 (+40 °C UT und 40 % RF)	7 (+35 °C UT und 75 % RF)	5 (+40 °C UT und 40 % RF)	7 (+35 °C UT und 75 % RF)
Temperaturbereich	1 bis 15 °C bei 43 °C UT und 60 % RF			
<b>GEWICHTSANGABEN</b>				
Gewicht Brutto   Netto	39 kg   37 kg	46 kg   43 kg	40 kg   37 kg	46 kg   44 kg
<b>VERKLEIDUNG</b>				
Verkleidung außen	weiß		CHR 1.4016	
Verkleidung innen	Innenbehälter aus Polystyrol, tiefgezogen, weiß		Innenbehälter aus Polystyrol, tiefgezogen, grau	
<b>BESTELINFOS</b>				
Artikel-Nr.	405216500	405216501	405216510	405216511
Verkaufspreis	<b>989,00 €</b>	<b>1.159,00 €</b>	<b>1.219,00 €</b>	<b>1.419,00 €</b>

**SERIENZUBEHÖR**

Füße, vorn, justierbar	2
Tragrost, verzinkt, bei 90° Türöffnung entnehmbar	3

**SONDERZUBEHÖR**

Tragrost für Serie FKUv und UKU, verzinkt, B x T in mm: 475 x 420	Artikel-Nr.	Preis
	4057112321	27,10 €



## Umluft-Gewerbekühlschrank Serie UKU 16

- für GN-Behälter 1/1
- unterbaufähig, abnehmbare Arbeitsplatte (Unterbauhöhe in mm: 820), Frontbelüftung
- UKU 160 W, UKU 160 CHR: Volltür
- UKU 162 W, UKU 162 GRAU: Glastür
- Türanschlag rechts, wechselbar, Schloss, Griffleiste, Magnetdichtung(en)

- Innenbeleuchtung
- (HIPS)-Arbeitsfläche, Polystyrol, schnittfest, grau
- mechanische Steuerung, Temperatur stufenlos einstellbar, Thermostat innen
- Energiesparisolierung in mm: 55
- automatische Abtauung und Tauwasserverdunstung

**Hinweis:**

Bei Unterbau ist bauseitig für eine ausreichende Entlüftung zu sorgen.



UKU 162 W

	UKU 162 W	UKU 162 GRAU	UKU 160 W	UKU 160 CHR
--	-----------	--------------	-----------	-------------

**ABMESSUNGEN (MM)**

außen (B x T x H)	600 x 637 x 850			
innen (B x T x H)	544 x 470 x 657			
Tiefe bei geöffneter Tür	1147		1155	1165

**LEISTUNGSDATEN**

Abstell- und Lagerfläche	10 x Auflagerippe, in die Seitenwände integriert, Abstand in mm: 50			
Nettoinhalt	87 l			
Bruttoinhalt	165 l			
Anzahl Türen	1			

**TECHNISCHE DATEN**

Anschlusswert (Elektro)	0,11 kW   230 V   1   50 Hz			
Energieeffizienzklasse	B			
Kälteleistung	168 W   -12 °C (VT)			
Energieverbrauch (annum)	542 kWh/annum		506 kWh/annum	
Kältemittel / -menge	R-600a   25 g			
Geräuschpegel	45 dB			

**EIGENSCHAFTEN**

Anschlussart	steckerfertig			
Kühlungsart (Produkt)	Umluftkühlung			

**TEMPERATURANGABEN**

Klimaklasse	3 (+25 °C UT und 60 % RF)		4 (+30 °C UT und 55 % RF)	
Temperaturbereich	2 bis 10 °C bei 32 °C UT und 60 % RF		2 bis 10 °C bei 38 °C UT und 60 % RF	
Relative Luftfeuchtigkeit	51 %			

**GEWICHTSANGABEN**

Gewicht Brutto   Netto	53 kg   45 kg		45 kg   39 kg	
------------------------	---------------	--	---------------	--

**VERKLEIDUNG**

Verkleidung außen	weiß	Seiten aus Stahlblech, schlag- und stoßfest lackiert, RAL 9006 (Weiß-Aluminium), Türrahmen grau lackiert	weiß	Seiten aus Stahlblech, schlag- und stoßfest lackiert, RAL 9006 (Weiß-Aluminium), Tür aus CHR
Verkleidung innen	Innenbehälter aus Polystyrol (HIPS), tiefgezogen, weiß			

**BESTELLINFOS**

Artikel-Nr.	402729459	402729457	402729458	402729456
Verkaufspreis	<b>1.228,00 €</b>	<b>1.238,00 €</b>	<b>1.215,00 €</b>	<b>1.286,00 €</b>

**SERIENZUBEHÖR**

Bodenrost, weiß rilsaniert, B x T in mm: 475 x 175	1
Füße, vorn, justierbar	2
Rollen, hinten	2
Tragrost, weiß rilsaniert, B x T in mm: 527 x 410	2

**SONDERZUBEHÖR**

	Artikel-Nr.	Preis
Stapelkit für 160 l-Unterbaugeräte	402880146	178,00 €





## Umluft-Gewerbekühlschrank UKU 180 W

- unterbaufähig, abnehmbare Arbeitsplatte (Unterbauhöhe in mm: 819), Frontbelüftung
- Volltür, Türanschlag rechts, wechselbar, Schloss, Griff, Magnetdichtung(en)
- mechanische Steuerung, Thermostat innen, Digitalanzeige außen
- Innenbeleuchtung
- Arbeitsfläche, schnitt- und kratzfest
- automatische Abtauung und Tauwasserverdunstung

Hinweis:

Bei Unterbau ist bauseitig für eine ausreichende Entlüftung zu sorgen.



UKU 180 W

<b>UKU 180 W</b>	
<b>ABMESSUNGEN (MM)</b>	
außen (B x T x H)	600 x 600 x 850
innen (B x T x H)	513 x 433 x 702
Tiefe bei geöffneter Tür	1153
<b>LEISTUNGSDATEN</b>	
Nettoinhalt	171 l
Bruttoinhalt	180 l
Anzahl Türen	1
<b>TECHNISCHE DATEN</b>	
Anschlusswert (Elektro)	0,12 kW   230 V   1   50 Hz
Energieeffizienzklasse	C
Kälteleistung	169 W   -10 °C (VT)
Energieverbrauch (annum)	309 kWh/annum
Energieverbrauch (24h)	0,90 kWh/24 h
Kältemittel / -menge	R-600a   100 g
<b>EIGENSCHAFTEN</b>	
Anschlussart	steckerfertig
Kühlungsart (Produkt)	Umluftkühlung
<b>TEMPERATURANGABEN</b>	
Klimaklasse	3 (+25 °C UT und 60 % RF)
Temperaturbereich	1 bis 15 °C bei 32 °C UT und 60 % RF
<b>GEWICHTSANGABEN</b>	
Gewicht Brutto   Netto	37 kg   34 kg
<b>VERKLEIDUNG</b>	
Verkleidung außen	Stahlblech, pulverbeschichtet, schlag- und stoßfest, weiß
Verkleidung innen	Innenbehälter aus Polystyrol, tiefgezogen
<b>BESTELLINFOS</b>	
Artikel-Nr.	405218000
Verkaufspreis	<b>812,00 €</b>

### SERIENZUBEHÖR

Bodenrost, weiß rilsaniert, B x T in mm: 420 x 275	1
Füße, vorn, justierbar	2
Tragrost, weiß rilsaniert, B x T in mm: 544 x 430	3

### SONDERZUBEHÖR

	Artikel-Nr.	Preis
Bodenrost für Serie FKU u. UKU,, weiß rilsaniert, B x T in mm: 420 x 275	4057112053	12,30 €
Edelstahl-Bodenplatte	496429100	75,00 €
Fass-Rammschutz	496429150	109,00 €
Tragrost für Serie FKU und UKU, weiß rilsaniert, B x T in mm: 544 x 430	4057112064	22,40 €



## Umluft-Gewerbekühlschrank HAMBURG 2 180-2-Z

- unterbaufähig, Frontbelüftung
- 2 x CNS-verblendeter Zug, robuster Stangengriff, Magnetdichtung(en)
- Schubalddenmaße: oben B x T x H in mm: 450 x 450 x 260, max. 20 kg verteilte Last
- Schubalddenmaße: unten B x T x H in mm: 450 x 280 x 290, max. 20 kg verteilte Last
- elektronische Steuerung, Digitalanzeige
- manuelle Abtaugung, automatische Tauwasserverdunstung

Hinweis:

Unterbaugerät, Wandbefestigung erforderlich. Die Tiefkühlversion Oberstdorf 2 180-2-Z finden Sie im Register 02.



HAMBURG 2 180-2-Z

<b>HAMBURG 2 180-2-Z</b>	
<b>ABMESSUNGEN (MM)</b>	
außen (B x T x H)	600 x 650 x 850
innen (B x T x H)	500 x 467 x 670
Tiefe mit geöffn. Schublade	1080
<b>LEISTUNGSDATEN</b>	
Nettoinhalt	138 l
<b>TECHNISCHE DATEN</b>	
Anschlusswert (Elektro)	0,11 kW   230 V   1   50 Hz
Kälteleistung	362 W   -10 °C (VT)
Kältemittel / -menge	R-290   37 g
<b>EIGENSCHAFTEN</b>	
Anschlussart	steckerfertig
Kühlungsart (Produkt)	Umluftkühlung
<b>TEMPERATURANGABEN</b>	
Klimaklasse	4 (+30 °C UT und 55 % RF)
Temperaturbereich	2 bis 10 °C bei 32 °C UT und 60 % RF
<b>GEWICHTSANGABEN</b>	
Gewicht Brutto   Netto	74 kg   63 kg
<b>VERKLEIDUNG</b>	
Verkleidung außen	Stahlblech, pulverbeschichtet, schlag- und stoßfest, weiß, CNS-verblendete Züge
Verkleidung innen	Kunststoff, weiß
<b>BESTELINFOS</b>	
Artikel-Nr.	3081180002
Verkaufspreis	<b>2.874,00 €</b>

### SERIENZUBEHÖR

Füße, vorn, justierbar	2
------------------------	---

VARIANTEN	Code	Ausführung	Verkaufspreis
HAMBURG 2 180-2-Z	SCHWARZ	Farbton: schwarz	<b>3.042,00 €</b>
HAMBURG 2 180-2-Z	SCHW+SCHL	Farbton: schwarz, inkl. Schloss je Schublade	<b>3.257,00 €</b>

### SONDERZUBEHÖR

	Artikel-Nr.	Preis
Flaschentrennstab Hamburg/ Oberstdorf II	3089000001	18,50 €



## Umluft-Gewerbekühlschrank UKU 185 I

- unterbaufähig, abnehmbare Arbeitsplatte (Unterbauhöhe in mm: 819), Frontbelüftung
- Volltür, Türanschlag rechts, wechselbar, Schloss, Griff, Magnetdichtung(en)
- Innenbeleuchtung

- mechanische Steuerung, Thermostat innen, digitale Temperaturanzeige außen
- Arbeitsfläche, schnitt- und kratzfest
- automatische Abtauung und Tauwasserverdunstung

Hinweis:

Bei Unterbau ist bauseitig für eine ausreichende Entlüftung zu sorgen.



UKU 185 I

<b>UKU 185 I</b>	
<b>ABMESSUNGEN (MM)</b>	
außen (B x T x H)	602 x 600 x 850
innen (B x T x H)	513 x 441 x 702
Tiefe bei geöffneter Tür	1153
<b>LEISTUNGSDATEN</b>	
Nettoinhalt	171 l
Bruttoinhalt	180 l
Anzahl Türen	1
<b>TECHNISCHE DATEN</b>	
Anschlusswert (Elektro)	0,12 kW   230 V   1   50 Hz
Energieeffizienzklasse	C
Kälteleistung	243 W   -10 °C (VT)
Energieverbrauch (annum)	309 kWh/annum
Energieverbrauch (24h)	0,90 kWh/24 h
Kältemittel / -menge	R-600a   100 g
<b>EIGENSCHAFTEN</b>	
Anschlussart	steckerfertig
Kühlungsart (Produkt)	Umluftkühlung
<b>TEMPERATURANGABEN</b>	
Klimaklasse	3 (+25 °C UT und 60 % RF)
Temperaturbereich	1 bis 15 °C bei 32 °C UT und 60 % RF
<b>GEWICHTSANGABEN</b>	
Gewicht Brutto   Netto	37 kg   35 kg
<b>VERKLEIDUNG</b>	
Verkleidung außen	Stahlblech, pulverbeschichtet, schlag- und stoßfest, weiß, Edelstahltür
Verkleidung innen	Innenbehälter aus Polystyrol, tiefgezogen
<b>BESTELINFOS</b>	
Artikel-Nr.	405218010
Verkaufspreis	<b>873,00 €</b>

### SERIENZUBEHÖR

Bodenrost, weiß rilsaniert, B x T in mm: 420 x 275	1
Füße, vorn, justierbar	2
Tragrost, weiß rilsaniert, B x T in mm: 544 x 430	3

### SONDERZUBEHÖR

	Artikel-Nr.	Preis
Bodenrost für Serie FKU u. UKU,, weiß rilsaniert, B x T in mm: 420 x 275	4057112053	12,30 €
Edelstahl-Bodenplatte	496429100	75,00 €
Fass-Rammschutz	496429150	109,00 €
Tragrost für Serie FKU und UKU, weiß rilsaniert, B x T in mm: 544 x 430	4057112064	22,40 €



## Glastürkühlschrank Serie KU G-SP

- Innenbehälter ohne Kompressorstufe
- selbstschließende Glastür, Türanschlag rechts, werkseitig wechselbar, Schloss
- Werbe-Display, beleuchtet
- LED-Beleuchtung im Türrahmen, separat schaltbar

- KU 175 G-SP Black: Farbton der Beleuchtung: kalt-weiß
- mechanische Steuerung, Temperatur stufenlos einstellbar, Innenthermometer
- Energiesparisolierung in mm: 45
- automatische Abtauung und Tauwasserverdunstung



KU 175 G-SP BLACK

	KU 175 G-SP BLACK	KU 175 G-SP
<b>ABMESSUNGEN (MM)</b>		
außen (B x T x H)	435 x 505 x 2013	
innen (B x T x H)	357 x 362 x 1410	
<b>LEISTUNGSDATEN</b>		
Aufnahme (wahlweise)	200 x 0,33 l Dose 100 x 0,50 l Dose 100 x 0,33 l Glasflasche 100 x 0,50 l PET-Flasche	
Nettoinhalt	114 l	
Bruttoinhalt	182 l	
Anzahl Türen	1	
<b>TECHNISCHE DATEN</b>		
Anschlusswert (Elektro)	0,20 kW   230 V   1   50 Hz	
Energieeffizienzklasse	F	
Kälteleistung	200 W   -10 °C (VT)	163 W   -10 °C (VT)
Energieverbrauch (annum)	967 kWh/annum	
Energieverbrauch (24h)	2,65 kWh/24 h	
Kältemittel / -menge	R-600a   50 g	
Geräuschpegel	45 dB	
<b>EIGENSCHAFTEN</b>		
Anschlussart	steckerfertig	
Kühlungsart (Produkt)	Umluftkühlung	
<b>TEMPERATURANGABEN</b>		
Klimaklasse	4 (+30 °C UT und 55 % RF)	
Temperaturbereich	2 bis 10 °C bei 30 °C UT und 55 % RF	
<b>GEWICHTSANGABEN</b>		
Gewicht Brutto   Netto	70 kg   64 kg	
<b>VERKLEIDUNG</b>		
Verkleidung außen	Stahlblech, pulverbeschichtet, schlag- und stoßfest, schwarz	Stahlblech, pulverbeschichtet, schlag- und stoßfest, weiß
Verkleidung innen	Stahlblech, glatt lackiert, schwarz	Stahlblech, glatt lackiert, weiß
<b>BESTELLINFOS</b>		
Artikel-Nr.	435701175	435700175
Verkaufspreis	<b>1.243,00 €</b>	<b>1.089,00 €</b>

### SERIENZUBEHÖR

Bodenrost	1
Füße, justierbar	2
Rollen	2
Tragrost	4

VARIANTEN	Code	Ausführung	Verkaufspreis
KU 175 G-SP	T-L	Türanschlag links	<b>1.143,00 €</b>
KU 175 G-SP BLACK	T-L	Türanschlag links	<b>1.243,00 €</b>



## Umluft-Gewerbekühlschrank KU 280-SL CNS

- für kleinere Räumlichkeiten, für GN 1/1
- Innenraum, abgerundete Ecken, integrierter Bodenablauf
- Volltür, ab 90° feststehend, Türanschlag rechts, werkseitig wechselbar, CNS-Griffleisten, Magnetdichtung(en)
- Energiesparisolation in mm: bis 75
- elektronische Steuerung, Digitalanzeige
- automatische Abtauung und Tauwasserverdunstung

Hinweis:  
Der Boden ist nicht als Lagerfläche verwendbar.



KU 280-SL CNS

### KU 280-SL CNS

#### ABMESSUNGEN (MM)

außen (B x T x H)	510 x 700 x 2040
innen (B x T x H)	350 x 543 x 1300
Tiefe bei geöffneter Tür	1154

#### LEISTUNGSDATEN

Nettoinhalt	204 l
Bruttoinhalt	250 l
Anzahl Türen	1

#### TECHNISCHE DATEN

Anschlusswert (Elektro)	0,25 kW   230 V   1   50 Hz
Energieeffizienzklasse	C
Kälteleistung	357 W   -10 °C (VT)
Energieverbrauch (annum)	389 kWh/annum
Energieverbrauch (24h)	1,07 kWh/24 h
Kältemittel / -menge	R-290   80 g
Geräuschpegel	61 dB
Absicherung	1,6 A

#### EIGENSCHAFTEN

Anschlussart	steckerfertig
Kühlungsart (Produkt)	Umluftkühlung

#### TEMPERATURANGABEN

Klimaklasse	5 (+40 °C UT und 40 % RF)
Temperaturbereich	0 bis 8 °C bei 30 °C UT und 55 % RF
Relative Luftfeuchtigkeit	75 %

#### GEWICHTSANGABEN

Gewicht Brutto   Netto	210 kg   104 kg
------------------------	-----------------

#### VERKLEIDUNG

Verkleidung außen	CNS 1.4301 / Edelstahl 1.4509
Verkleidung innen	CNS 1.4301 / Edelstahl 1.4509

#### BESTELINFOS

Artikel-Nr.	46711206001-0-JM-0
Verkaufspreis	<b>2.931,00 €</b>

#### SERIENZUBEHÖR

Auflageschiene, Paar	3
Füße, CNS, höhenverstellbar	4
GN-Tragrost 1/1, grau rilsaniert, B x T in mm: 325 x 530	3

VARIANTEN	Code	Ausführung	Verkaufspreis
KU 280-SL CNS	SCHLOSS	mit Schloss	<b>2.976,00 €</b>

#### SONDERZUBEHÖR

	Artikel-Nr.	Preis
GN-Tragrost 1/1, grau rilsaniert, B x T in mm: 325 x 530	46746502003	68,00 €
Mehrpreis für umgebauten Türanschlag, (nur ab Werk möglich)	4679990004	auf Anfrage
Auflageschienen (2 Stk.), T in mm: 523	46760901276	69,00 €



## Umluft-Gewerbekühlschrank UKU 350 W

- tiefgezogener Innenbehälter, Reinigungsablauf, verschließbar
- selbstschließende Volltür, Türanschlag rechts, wechselbar, Schloss, Griffmulde, Magnetdichtung(en)
- mechanische Steuerung, Temperaturanzeige innen analog

- Abstellung des Axialgebläses bei Türöffnung
- Energiesparisolierung in mm: 50
- automatische Abtauung und Tauwasserverdunstung



UKU 350 W

### UKU 350 W

#### ABMESSUNGEN (MM)

außen (B x T x H)	597 x 654 x 1684
innen (B x T x H)	475 x 423 x 1459

#### LEISTUNGSDATEN

Aufnahme (wahlweise)	207 x 0,50 l PET-Flasche 414 x 0,33 l Dose
Abstell- und Lagerfläche	28 x Auflagerippe, in die Seitenwände integriert, Abstand in mm: 32
Nettoinhalt	250 l
Bruttoinhalt	327 l
Anzahl Türen	1

#### TECHNISCHE DATEN

Anschlusswert (Elektro)	0,15 kW   230 V   1   50 Hz
Energieeffizienzklasse	C
Energieverbrauch (annum)	367 kWh/annum
Energieverbrauch (24h)	1,00 kWh/24 h
Kältemittel	R-600a
Geräuschpegel	50 dB
Absicherung	2 A

#### EIGENSCHAFTEN

Anschlussart	steckerfertig
Kühlungsart (Produkt)	Umluftkühlung

#### TEMPERATURANGABEN

Klimaklasse	3 (+25 °C UT und 60 % RF)
Temperaturbereich	2 bis 9 °C bei 35 °C UT und 75 % RF
Relative Luftfeuchtigkeit	75 %

#### GEWICHTSANGABEN

Gewicht Brutto   Netto	62 kg   57 kg
------------------------	---------------

#### VERKLEIDUNG

Verkleidung außen	Stahlblech, pulverbeschichtet, schlag- und stoßfest, weiß
Verkleidung innen	Kunststoff, weiß

#### BESTELINFOS

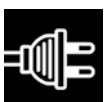
Artikel-Nr.	405235010
Verkaufspreis	<b>1.075,00 €</b>

#### SERIENZUBEHÖR

Füße, vorn, justierbar	2
Tragrost, weiß rilsaniert	4

#### SONDERZUBEHÖR

Tragrost für Serie UKU 350	Artikel-Nr.	Preis
	4057113308	45,60 €



## Umluft-Gewerbekühlschrank KU 380

- Volltür, Schloss, Griff, Magnetdichtung(en), Türanschlag wechselbar
- Energiesparisolierung in mm: 40
- mechanische Steuerung, innen

- Temperaturbereich stufenlos über Thermostat regelbar
- Außenthermometer, Betriebsanzeige
- automatische Abtauung und Tauwasserverdunstung



KU 380

### KU 380

#### ABMESSUNGEN (MM)

außen (B x T x H)	595 x 640 x 1840
innen (B x T x H)	470 x 440 x 1555

#### LEISTUNGSDATEN

Aufnahme (wahlweise)	455 x 0,33 l Dose 301 x 0,50 l Dose 217 x 0,33 l Glasflasche 217 x 0,50 l PET-Flasche 70 x 1,50 l PET-Flasche
Abstell- und Lagerfläche	24 x Auflagerippe, in die Seitenwände integriert, Abstand in mm: 48
Nettoinhalt	222 l
Bruttoinhalt	372 l
Anzahl Türen	1

#### TECHNISCHE DATEN

Anschlusswert (Elektro)	0,22 kW   230 V   1   50 Hz
Energieeffizienzklasse	D
Energieverbrauch (annum)	657 kWh/annum
Energieverbrauch (24h)	1,80 kWh/24 h
Kältemittel / -menge	R-600a   80 g
Geräuschpegel	45 dB

#### EIGENSCHAFTEN

Anschlussart	steckerfertig
Kühlungsart (Produkt)	Umluftkühlung

#### TEMPERATURANGABEN

Klimaklasse	4 (+30 °C UT und 55 % RF)
Temperaturbereich	2 bis 10 °C bei 25 °C UT und 60 % RF

#### GEWICHTSANGABEN

Gewicht Brutto   Netto	73 kg   65 kg
------------------------	---------------

#### VERKLEIDUNG

Verkleidung außen	Stahlblech, pulverbeschichtet, schlag- und stoßfest, weiß
Verkleidung innen	Innenbehälter aus Polystyrol, tiefgezogen

#### BESTELINFOS

Artikel-Nr.	435003801
Verkaufspreis	<b>949,00 €</b>

#### SERIENZUBEHÖR

Füße, vorn, justierbar	2
Rollen, hinten, feststehend	2
Tragrost, weiß rilsaniert, bis zu 55 kg belastbar	5

#### SONDERZUBEHÖR

	Artikel-Nr.	Preis
Tragrost für Serie KU 380, weiß rilsaniert	43515151	33,00 €



## Glastürkühlschrank KU 380 2G

- 2 x Glastür, Türanschlag rechts, wechselbar, Schloss, je Tür 1 x Griff, Magnetdichtung(en)
- Energiesparisolierung in mm: 40
- mechanische Steuerung, innen
- Temperaturbereich stufenlos über Thermostat regelbar
- Außenthermometer, Betriebsanzeige
- automatische Abtauung und Tauwasserverdunstung



KU 380 2G

### KU 380 2G

#### ABMESSUNGEN (MM)

außen (B x T x H)	595 x 640 x 1840
innen (B x T x H)	470 x 440 x 1555

#### LEISTUNGSDATEN

Aufnahme (wahlweise)	455 x 0,33 l Dose 301 x 0,50 l Dose 217 x 0,33 l Glasflasche 217 x 0,50 l PET-Flasche 70 x 1,50 l PET-Flasche
Abstell- und Lagerfläche	24 x Auflagerippe, in die Seitenwände integriert, Abstand in mm: 48
Nettoinhalt	347 l
Bruttoinhalt	358 l
Anzahl Türen	2

#### TECHNISCHE DATEN

Anschlusswert (Elektro)	0,30 kW   230 V   1   50 Hz
Energieeffizienzklasse	E
Energieverbrauch (annum)	840 kWh/annum
Energieverbrauch (24h)	2,30 kWh/24 h
Kältemittel / -menge	R-600a   80 g
Geräuschpegel	45 dB

#### EIGENSCHAFTEN

Anschlussart	steckerfertig
Kühlungsart (Produkt)	Umluftkühlung

#### TEMPERATURANGABEN

Klimaklasse	4 (+30 °C UT und 55 % RF)
Temperaturbereich	2 bis 10 °C bei 30 °C UT und 55 % RF

#### GEWICHTSANGABEN

Gewicht Brutto   Netto	85 kg   76 kg
------------------------	---------------

#### VERKLEIDUNG

Verkleidung außen	Stahlblech, pulverbeschichtet, schlag- und stoßfest, weiß
Verkleidung innen	Innenbehälter aus Polystyrol, tiefgezogen

#### BESTELINFOS

Artikel-Nr.	435113809
Verkaufspreis	<b>1.062,00 €</b>

#### SERIENZUBEHÖR

Füße, vorn, justierbar	2
Rollen, hinten, feststehend	2
Tragrost, weiß rilsaniert, bis zu 55 kg belastbar	5

#### SONDERZUBEHÖR

	Artikel-Nr.	Preis
Tragrost für Serie KU 380, weiß rilsaniert	43515151	33,00 €





## Glastürkühlschrank Serie KU 385 G

- Glastür, Türanschlag rechts, werkseitig wechselbar, Schloss, Bügelgriff, Magnetchichtung(en)
- KU 385 G-CP: Werbe-Display, LED-beleuchtet
- LED-Beleuchtung, vertikal am Türrahmen, 6500 K
- Energiesparisolierung in mm: 40
- mechanische Steuerung, Temperatur stufenlos einstellbar
- Innenthermostat, Außenthermometer, Betriebsanzeige
- automatische Abtauung und Tauwasserverdunstung
- 2 Füße, vorn, justierbar, 2 Rollen, hinten, feststehend



KU 385 G BLACK

	KU 385 G BLACK	KU 385 G	KU 385 G-CP
--	----------------	----------	-------------

### ABMESSUNGEN (MM)

außen (B x T x H)	595 x 640 x 1840		595 x 640 x 1980
innen (B x T x H)	470 x 440 x 1555		

### LEISTUNGSDATEN

Aufnahme (wahlweise)	455 x 0,33 l Dose 301 x 0,50 l Dose 217 x 0,33 l Glasflasche 217 x 0,50 l PET-Flasche 70 x 1,50 l PET-Flasche		
Abstell- und Lagerfläche	24 x Auflagerippe, in die Seitenwände integriert, Abstand in mm: 48		
Nettoinhalt	347 l		
Bruttoinhalt	372 l		
Anzahl Türen	1		

### TECHNISCHE DATEN

Anschlusswert (Elektro)	0,30 kW   230 V   1   50 Hz		
Energieeffizienzklasse	D		
Energieverbrauch (annum)	803 kWh/annum		821 kWh/annum
Energieverbrauch (24h)	2,20 kWh/24 h		2,25 kWh/24 h
Kältemittel / -menge	R-600a   70 g		
Geräuschpegel	45 dB		

### EIGENSCHAFTEN

Anschlussart	steckerfertig		
Kühlungsart (Produkt)	Umluftkühlung		

### TEMPERATURANGABEN

Klimaklasse	4 (+30 °C UT und 55 % RF)		
Temperaturbereich	2 bis 10 °C bei 25 °C UT und 60 % RF		

### GEWICHTSANGABEN

Gewicht Brutto   Netto	80 kg   75 kg		83 kg   78 kg
------------------------	---------------	--	---------------

### VERKLEIDUNG

Verkleidung außen	Stahlblech, pulverbeschichtet, schlag- und stoßfest, schwarz	Stahlblech, pulverbeschichtet, schlag- und stoßfest, weiß	
Verkleidung innen	Innenbehälter aus Polystyrol, tiefgezogen		

### BESTELLINFOS

Artikel-Nr.	435800445	435800440	435844030
Verkaufspreis	<b>878,00 €</b>	<b>859,00 €</b>	<b>961,00 €</b>

435800445  
435800440  
435844030

### SERIENZUBEHÖR

Tragrost, schwarz rilsaniert, bis zu 55 kg belastbar, B x T in mm: 490 x 360	5	-	-
Tragrost, weiß rilsaniert, bis zu 55 kg belastbar, B x T in mm: 490 x 360	-	4	4

VARIANTEN	Code	Ausführung	Verkaufspreis
KU 385 G	T-L	Türanschlag links	<b>1.044,00 €</b>
KU 385 G BLACK	T-L	Türanschlag links	<b>1.172,00 €</b>
KU 385 G-CP	T-L	Türanschlag links	auf Anfrage

### SONDERZUBEHÖR

	Artikel-Nr.	Preis
Scharnier unten für Linksanschlag, KU 385 G Black	4351917000019	12,90 €
Tragrost für KU 385 G BLACK, schwarz rilsaniert	43515207	33,00 €
Tragrost für KU 385 G, weiß rilsaniert	43515228	33,00 €



## Umluft-Gewerbekühlschrank KU 407

- gewölbte Volltür, Türanschlag rechts, wechselbar, Griff, Magnetdichtung(en)
- Vorrichtung für handelsübliches Vorhängeschloss (Vorhängeschloss wird mitgeliefert)
- Thermometer in Tür integriert
- Innenbeleuchtung
- Energiesparisolierung in mm: 50
- automatische Abtauung und Tauwasserverdunstung

Hinweis:

Seite an Seite kombinierbar mit dem Tiefkühlschrank TKU 407. Sie finden das Modell im Register 02.



KU 407

### KU 407

#### ABMESSUNGEN (MM)

außen (B x T x H)	600 x 595 x 1860
innen (B x T x H)	518 x 422 x 1587
Tiefe bei geöffneter Tür	1180

#### LEISTUNGSDATEN

Nettoinhalt	283 l
Bruttoinhalt	333 l
Anzahl Türen	1

#### TECHNISCHE DATEN

Anschlusswert (Elektro)	0,30 kW   230 V   1   50 Hz
Energieeffizienzklasse	E
Energieverbrauch (annum)	695 kWh/annum
Energieverbrauch (24h)	1,90 kWh/24 h
Kältemittel / -menge	R-600a   45 g

#### EIGENSCHAFTEN

Anschlussart	steckerfertig
Kühlungsart (Produkt)	Umluftkühlung

#### TEMPERATURANGABEN

Klimaklasse	3 (+25 °C UT und 60 % RF)
Temperaturbereich	-1 bis 5 °C bei 25 °C UT und 60 % RF

#### GEWICHTSANGABEN

Gewicht Brutto   Netto	71 kg   69 kg
------------------------	---------------

#### VERKLEIDUNG

Verkleidung außen	Stahlblech, pulverbeschichtet, schlag- und stoßfest, weiß
Verkleidung innen	Innenbehälter aus Polystyrol, tiefgezogen

#### BESTELINFOS

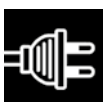
Artikel-Nr.	477600471
Verkaufspreis	<b>1.285,00 €</b>

#### SERIENZUBEHÖR

Bodenrost, weiß rilsaniert	1
Füße, vorn, justierbar	2
Rollen, hinten, feststehend	2
Tragrost, weiß rilsaniert	5

#### SONDERZUBEHÖR

Tragrost für KU 407 / KU 407-G, weiß rilsaniert	Artikel-Nr.	Preis
	47706938166	28,00 €



## Glastürkühlschrank Serie KU 407-G LED

- 22 x Rippe pro Seitenwand für Rosteinschub, Abstand in mm: 60
- KU 407 G LED: Glastür
- KU 407 2-G LED: 2 x Glastür, Höhe in mm: je 756
- Türanschlag rechts, mittels Kit wechselbar (Sonderzubehör), Bügelgriff, Magnetdichtung(en), beschlagfreie Doppelverglasung

- LED-Innenbeleuchtung, separat schaltbar
- mechanische Steuerung, Temperaturbereich stufenlos über Thermostat regelbar
- automatische Abtauung und Tauwasserverdunstung

**Hinweis:**

Die Serie KU 407 2-G LED lässt sich ideal mit dem Tiefkühlschrank TKU 407-G LED kombinieren. Sie finden das Modell im Register 02.



KU 407 G LED

	KU 407 G LED	KU 407 2-G LED
<b>ABMESSUNGEN (MM)</b>		
außen (B x T x H)	600 x 595 x 1860	
innen (B x T x H)	518 x 422 x 1587	518 x 422 x 756   756
Tiefe bei geöffneter Tür	1180	
<b>LEISTUNGSDATEN</b>		
Aufnahme (wahlweise)	476 x 0,33 l PET-Flasche 231 x 0,50 l PET-Flasche 197 x 1,00 l PET-Flasche	
Nettoinhalt	285 l	
Bruttoinhalt	350 l	
Anzahl Türen	1	2
<b>TECHNISCHE DATEN</b>		
Anschlusswert (Elektro)	0,35 kW   230 V   1   50 Hz	
Energieeffizienzklasse	E	
Kälteleistung	230 W   -10 °C (VT)	
Energieverbrauch (annum)	801 kWh/annum	835 kWh/annum
Energieverbrauch (24h)	2,19 kWh/24 h	2,30 kWh/24 h
Kältemittel / -menge	R-600a   50 g	
<b>EIGENSCHAFTEN</b>		
Anschlussart	steckerfertig	
Kühlungsart (Produkt)	Umluftkühlung	
<b>TEMPERATURANGABEN</b>		
Klimaklasse	N (+16 bis +32 °C)	
Temperaturbereich	2 bis 10 °C bei 25 °C UT und 60 % RF	
<b>GEWICHTSANGABEN</b>		
Gewicht Brutto   Netto	81 kg   79 kg	
<b>VERKLEIDUNG</b>		
Verkleidung außen	Korpus aus Stahlblech, pulverbeschichtet, schlag- und stoßfest, weiß, Türrahmen aus Aluminium	
Verkleidung innen	Innenbehälter aus Polystyrol, tiefgezogen	
<b>BESTELLINFOS</b>		
Artikel-Nr.	477600371	477600370
Verkaufspreis	<b>1.398,00 €</b>	<b>1.429,00 €</b>

**SERIENZUBEHÖR**

Bodenrost, weiß rilsaniert	1
Füße, vorn, justierbar	2
Rollen, hinten, feststehend	2
Tragrost, weiß rilsaniert, B x T in mm: 490 x 422	5

**SONDERZUBEHÖR**

	Artikel-Nr.	Preis
Tragrost für KU 407 / KU 407-G, weiß rilsaniert	47706938166	28,00 €
Wechselkit für Türanschlag, für KU 407-G LED / KU 407 2-G LED	4770-A1040010203	20,00 €



## Umluft-Gewerbekühlschrank Serie KU 400

- für EN-Bleche 600 x 400 mm
- Volltür, Türanschlag rechts, wechselbar, Schloss, Griffmulde, Magnetdichtung(en)
- elektronische Steuerung, HACCP-Kontrollfunktion, Service-Alarm

- Energiesparisolation in mm: 45
- automatische Abtauung durch Kompressorstopp, automatische Tauwasserverdunstung, auch manuell regelbar

Hinweis:

Die Modelle sind nicht für EN-Behälter 600 x 400 mm geeignet.



KU 400 W

	KU 400 W	KU 400 CHR
<b>ABMESSUNGEN (MM)</b>		
außen (B x T x H)	701 x 633 x 1654	701 x 633 x 1766
innen (B x T x H)	610 x 435 x 1450	
Tiefe bei geöffneter Tür	1302	1327
<b>LEISTUNGSDATEN</b>		
Abstell- und Lagerfläche	18 x Auflagerippe, in die Seitenwände integriert	
Nettoinhalt	268 l	
Bruttoinhalt	400 l	
Anzahl Türen	1	
<b>TECHNISCHE DATEN</b>		
Anschlusswert (Elektro)	0,13 kW   230 V   1   50 Hz	
Energieeffizienzklasse	C	
Kälteleistung	253 W   -12 °C (VT)	
Energieverbrauch (annum)	473 kWh/annum	
Energieverbrauch (24h)	1,00 kWh/24 h	
Kältemittel / -menge	R-600a   100 g	
Geräuschpegel	55 dB	
Schutzart	IPX5 - strahlwassergeschützt	
<b>EIGENSCHAFTEN</b>		
Anschlussart	steckerfertig	
Kühlungsart (Produkt)	Umluftkühlung	
<b>TEMPERATURANGABEN</b>		
Klimaklasse	4 (+30 °C UT und 55 % RF)	
Temperaturbereich	0 bis 10 °C bei 43 °C UT und 60 % RF	
Relative Luftfeuchtigkeit	70 - 84 %	70 - 85 %
<b>GEWICHTSANGABEN</b>		
Gewicht Brutto   Netto	75 kg   63 kg	80 kg   68 kg
<b>VERKLEIDUNG</b>		
Verkleidung außen	lackiert, weiß	CHR 1.4016
Verkleidung innen	Innenbehälter aus Polystyrol (HIPS), tiefgezogen, weiß	
<b>BESTELINFOS</b>		
Artikel-Nr.	402729445	402729444
Verkaufspreis	<b>1.736,00 €</b>	<b>1.820,00 €</b>

### SERIENZUBEHÖR

	402729445	402729444
EN-Tragrost 600 x 400 mm, weiß rilsaniert, Rostentnahme bei 90° Türöffnung möglich	4	4
Füße, höhenverstellbar	-	4
Füße, vorn, justierbar	2	-
Rollen, hinten, feststehend	2	-

### SONDERZUBEHÖR

	Artikel-Nr.	Preis
EN-Tragrost (2 Stk.), weiß rilsaniert, B x T in mm: 600 x 400	402880292	74,00 €
Rollensatz, 2 Stk. (davon 1 feststellbar)	402880539	93,00 €



## Glastürkühlschrank Serie KU 400-G

- für Rosteinschub für EN-Bleche 600 x 400 mm
- Glastür, Türanschlag rechts, wechselbar, Schloss, Magnetdichtung(en)
- KU 400-G W: Griffmulde
- KU 400-G CHR: Griff

- Innenbeleuchtung
- elektronische Steuerung, HACCP-Kontrollfunktion, Service-Alarm
- Energiesparisolierung in mm: 45
- automatische Abtauung und Tauwasserverdunstung

**Hinweis:**

Die Modelle sind nicht für EN-Behälter 600 x 400 mm geeignet.



KU 400-G W

	KU 400-G W	KU 400-G CHR
<b>ABMESSUNGEN (MM)</b>		
außen (B x T x H)	701 x 641 x 1645	701 x 641 x 1766
innen (B x T x H)	610 x 435 x 1450	
Tiefe bei geöffneter Tür	1331	
<b>LEISTUNGSDATEN</b>		
Abstell- und Lagerfläche	17 x Auflagerippe, in die Seitenwände integriert	
Nettoinhalt	268 l	
Bruttoinhalt	400 l	
Anzahl Türen	1	
<b>TECHNISCHE DATEN</b>		
Anschlusswert (Elektro)	0,13 kW   230 V   1   50 Hz	
Energieeffizienzklasse	D	
Kälteleistung	253 W   -10 °C (VT)	
Energieverbrauch (annum)	653 kWh/annum	
Energieverbrauch (24h)	2,00 kWh/24 h	
Kältemittel / -menge	R-600a   100 g	
Schutzart	IPX5 - strahlwassergeschützt	
<b>EIGENSCHAFTEN</b>		
Anschlussart	steckerfertig	
Kühlungsart (Produkt)	Umluftkühlung	
<b>TEMPERATURANGABEN</b>		
Klimaklasse	3 (+25 °C UT und 60 % RF)	
Temperaturbereich	0 bis 10 °C bei 32 °C UT und 60 % RF	
Relative Luftfeuchtigkeit	70 - 85 %	
<b>GEWICHTSANGABEN</b>		
Gewicht Brutto   Netto	86 kg   70 kg	90 kg   77 kg
<b>VERKLEIDUNG</b>		
Verkleidung außen	weiß	CHR 1.4016
Verkleidung innen	Innenbehälter aus Polystyrol, tiefgezogen	
<b>BESTELINFOS</b>		
Artikel-Nr.	402729447	402729446
Verkaufspreis	<b>1.686,00 €</b>	<b>1.743,00 €</b>

**SERIENZUBEHÖR**

	402729447	402729446
EN-Tragrost 600 x 400 mm, weiß rilsaniert	4	4
Füße, CNS, justierbar	-	4
Füße, vorn, justierbar	2	-

**SONDERZUBEHÖR**

	Artikel-Nr.	Preis
EN-Tragoste (2 Stk.), weiß rilsaniert, B x T in mm: 600 x 400	402880292	74,00 €
Rollensatz, B x T x H in mm: 140 x 85 x 155, 4 Stück (davon 2 feststellbar)	402880348	144,00 €



## Glastürkühlschrank KU 450 G

- Glastür, Aluminium-Rahmen-Elemente an den Seiten, Türanschlag rechts, nur werkseitig wechselbar, Schloss, Kunststoff-Griff, Magnetdichtung(en)
- Werbe-Display, beleuchtet

- LED-Innenbeleuchtung, vertikal angeordnet, gesondert schaltbar
- Energiesparisolierung in mm: 40
- automatische Abtauung und Heißgas-Tauwasserverdunstung



KU 450 G

### KU 450 G

#### ABMESSUNGEN (MM)

außen (B x T x H)	680 x 655 x 2090
innen (B x T x H)	585 x 495 x 1515

#### LEISTUNGSDATEN

Aufnahme (wahlweise)	360 x 0,33 l Glasflasche 360 x 0,50 l PET-Flasche 486 x 0,50 l Dose 720 x 0,33 l Dose
Nettoinhalt	374 l
Bruttoinhalt	438 l
Anzahl Türen	1

#### TECHNISCHE DATEN

Anschlusswert (Elektro)	0,30 kW   230 V   1   50 Hz
Energieeffizienzklasse	F
Energieverbrauch (annum)	1321 kWh/annum
Energieverbrauch (24h)	3,62 kWh/24 h
Kältemittel / -menge	R-600a   80 g
Geräuschpegel	45 dB

#### EIGENSCHAFTEN

Anschlussart	steckerfertig
Kühlungsart (Produkt)	Umluftkühlung

#### TEMPERATURANGABEN

Klimaklasse	4 (+30 °C UT und 55 % RF)
Temperaturbereich	2 bis 10 °C bei 25 °C UT und 60 % RF

#### GEWICHTSANGABEN

Gewicht Brutto   Netto	107 kg   102 kg
------------------------	-----------------

#### VERKLEIDUNG

Verkleidung außen	Stahlblech, pulverbeschichtet, schlag- und stoßfest, weiß
Verkleidung innen	Innenbehälter aus Polystyrol, tiefgezogen

#### BESTELINFOS


Artikel-Nr.	435104509
Verkaufspreis	<b>1.179,00 €</b>

#### SERIENZUBEHÖR

Füße, vorn, justierbar	2
Rollen, hinten, feststehend	2
Tragrost, weiß rilsaniert, bis zu 55 kg belastbar, B x T in mm: 574 x 405	6

VARIANTEN	Code	Ausführung	Verkaufspreis
KU 450 G	T-L	Türanschlag links	auf Anfrage

SONDERZUBEHÖR	Artikel-Nr.	Preis
Scannerschiene für KU 450 G	43515153	7,00 €
Tragrost für KU 450 G	43515229	40,00 €



## Glastürkühlschrank M 150 / 180

- einbaufähig
- Glastür, Türanschlag mittels Kit wechselbar (Sonderzubehör), Schloss, Aluminium-Griffleiste
- LED-Innenbeleuchtung, gesondert schaltbar
- Innenthermostat, mechanisch
- automatische Abtauung und Tauwasserverdunstung

Hinweis:

Einbaufähig oder auch als „Side by Side“-Einheit planbar, dabei ist ein Seitenabstand von 25 mm zwingend einzuhalten.



M 150

	M 150	M 180
<b>ABMESSUNGEN (MM)</b>		
außen (B x T x H)	600 x 595 x 1560	600 x 595 x 1860
innen (B x T x H)	490 x 437 x 1287	490 x 437 x 1587
Tiefe bei geöffneter Tür	1180	
Höhe mit Füßen	1560	1860
<b>LEISTUNGSDATEN</b>		
Aufnahme (wahlweise)	189 x 0,50 l PET-Flasche 378 x 0,33 l Dose	231 x 0,50 l PET-Flasche 476 x 0,33 l Dose
Nettoinhalt	193 l	255 l
Bruttoinhalt	281 l	350 l
Anzahl Türen	1	
<b>TECHNISCHE DATEN</b>		
Anschlusswert (Elektro)	0,25 kW   230 V   1   50 Hz	0,35 kW   230 V   1   50 Hz
Energieeffizienzklasse	C	
Kälteleistung	257 W   -10 °C (VT)	481 W   -10 °C (VT)
Energieverbrauch (annum)	482 kWh/annum	491 kWh/annum
Energieverbrauch (24h)	1,32 kWh/24 h	1,34 kWh/24 h
Kältemittel / -menge	R-600a   50 g	
<b>EIGENSCHAFTEN</b>		
Anschlussart	steckerfertig	
Kühlungsart (Produkt)	Umluftkühlung	
<b>TEMPERATURANGABEN</b>		
Klimaklasse	N (+16 bis +32 °C)	
Temperaturbereich	5 °C bei 30 °C UT und 55 % RF	1 bis 7 °C bei 30 °C UT und 55 % RF
<b>GEWICHTSANGABEN</b>		
Gewicht Brutto   Netto	73 kg   71 kg	81 kg   79 kg
<b>VERKLEIDUNG</b>		
Verkleidung außen	Stahlblech, lackiert, Türrahmen aus Aluminium	
Verkleidung innen	Kunststoff, weiß	
<b>BESTELINFOS</b>		
Artikel-Nr.	477850150	477850180
Verkaufspreis	<b>1.439,00 €</b>	<b>1.515,00 €</b>

### SERIENZUBEHÖR

	477850150	477850180
Bodenrost, weiß rilsaniert	1	1
Füße, vorn, höhenverstellbar	2	2
Rollen, hinten	2	2
Tragrost, weiß rilsaniert, bis zu 36 kg belastbar	4	5

### SONDERZUBEHÖR

	Artikel-Nr.	Preis
Wechselkit für Türanschlag, für M 150 und M 180	477A1025359	54,00 €



## Glastürkühlschrank MG 185

- Glastür, Türanschlag wechselbar, Schloss, Griffleiste
- LED-Innenbeleuchtung, gesondert schaltbar

- elektronische Steuerung, Digitalanzeige
- automatische Abtauung und Tauwasserverdunstung

**Hinweis:**

Einbaufähig oder auch als „Side by Side“-Einheit planbar, dabei ist ein Seitenabstand von 30 mm zwingend einzuhalten.



MG 185

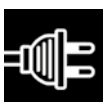
<b>MG 185</b>	
<b>ABMESSUNGEN (MM)</b>	
außen (B x T x H)	595 x 610 x 1850
innen (B x T x H)	495 x 455 x 1587
<b>LEISTUNGSDATEN</b>	
Aufnahme (wahlweise)	427 x 0,33 l Dose 217 x 0,50 l Glasflasche
Nettoinhalt	285 l
Bruttoinhalt	344 l
Anzahl Türen	1
<b>TECHNISCHE DATEN</b>	
Anschlusswert (Elektro)	0,25 kW   230 V   1   50 Hz
Energieeffizienzklasse	D
Kälteleistung	395 W   -10 °C (VT)
Energieverbrauch (annum)	614 kWh/annum
Energieverbrauch (24h)	1,68 kWh/24 h
Kältemittel / -menge	R-600a   60 g
<b>EIGENSCHAFTEN</b>	
Anschlussart	steckerfertig
Kühlungsart (Produkt)	Umluftkühlung
<b>TEMPERATURANGABEN</b>	
Klimaklasse	SN-ST (+10 bis +38 °C)
Temperaturbereich	5 °C bei 25 °C UT und 60 % RF
<b>GEWICHTSANGABEN</b>	
Gewicht Brutto   Netto	88 kg   86 kg
<b>VERKLEIDUNG</b>	
Verkleidung außen	Stahlblech, pulverbeschichtet, schlag- und stoßfest, schwarz
Verkleidung innen	Kunststoff
<b>BESTELLINFOS</b>	
Artikel-Nr.	477850185
Verkaufspreis	<b>1.872,00 €</b>

### SERIENZUBEHÖR

Füße, vorn, höhenverstellbar	2
Rollen, hinten	2
Tragrost, bis zu 40 kg belastbar, B x T in mm: 521 x 362	1
Tragrost, bis zu 40 kg belastbar, B x T in mm: 521 x 442	5

### SONDERZUBEHÖR

	Artikel-Nr.	Preis
Rollengestell für M210 / MG 185	477900007	184,00 €





## Glastürkühlschrank M 210

- einbaufähig
- Glastür, Schloss, Aluminium-Griffleiste, Türanschlag wechselbar
- LED-Innenbeleuchtung oben längs und vertikal rechts an Tür platziert
- elektronische Steuerung innen, Digitalanzeige
- Energiesparisolierung
- Abtauzyklus, auch manuell steuerbar, automatische Abtauung und Tauwasserverdunstung

Hinweis:

Einbaufähig oder auch als „Side by Side“-Einheit planbar, dabei ist ein Seitenabstand von 25 mm zwingend einzuhalten.



M 210

<b>M 210</b>	
<b>ABMESSUNGEN (MM)</b>	
außen (B x T x H)	595 x 595 x 2000
innen (B x T x H)	518 x 459 x 1780
Tiefe bei geöffneter Tür	1180
<b>LEISTUNGSDATEN</b>	
Aufnahme (wahlweise)	252 x 0,50 l PET-Flasche 504 x 0,33 l Dose
Nettoinhalt	333 l
Bruttoinhalt	404 l
Anzahl Türen	1
<b>TECHNISCHE DATEN</b>	
Anschlusswert (Elektro)	0,57 kW   230 V   1   50 Hz
Energieeffizienzklasse	E
Energieverbrauch (annum)	1042 kWh/annum
Energieverbrauch (24h)	2,85 kWh/24 h
Kältemittel / -menge	R-600a   60 g
<b>EIGENSCHAFTEN</b>	
Anschlussart	steckerfertig
Kühlungsart (Produkt)	Umluftkühlung
<b>TEMPERATURANGABEN</b>	
Klimaklasse	N (+16 bis +32 °C)
Temperaturbereich	5 °C bei 32 °C UT und 60 % RF
<b>GEWICHTSANGABEN</b>	
Gewicht Brutto   Netto	95 kg   93 kg
<b>VERKLEIDUNG</b>	
Verkleidung außen	Stahlblech, pulverbeschichtet, schlag- und stoßfest, RAL 9006 (Weiß-Aluminium)
Verkleidung innen	Innenbehälter aus Polystyrol, tiefgezogen, ohne Kompressorstufe
<b>BESTELINFOS</b>	
Artikel-Nr.	477800200
Verkaufspreis	<b>1.719,00 €</b>

### SERIENZUBEHÖR

Füße, vorn, justierbar	2
Lochblech, Edelstahl, bis zu 40 kg belastbar, B x T in mm: 518 x 363	6
Rollen, hinten	2

### SONDERZUBEHÖR

	Artikel-Nr.	Preis
Klemmreisschiene, für M210 und M85, kürzbar	4773020534	7,00 €
Rollgestell für M210 / MG 185	477900007	184,00 €
Tragrost (Lochblech) für M210, silbergrau, B x T in mm: 518 x 363	477510100	38,00 €



## Umluft-Gewerbekühlschrank UKU 550 W

- Volltür, Türanschlag rechts, wechselbar, Schloss, Griffmulde, Magnetdichtung(en)
- mechanische Steuerung, Temperaturanzeige innen, analog
- Abstellung des Axialgebläses bei Türöffnung
- Energiesparisolierung in mm: 50
- automatische Abtauung und Tauwasserverdunstung



UKU 550 W

### UKU 550 W

#### ABMESSUNGEN (MM)

außen (B x T x H)	747 x 769 x 1684
innen (B x T x H)	625 x 539 x 1459

#### LEISTUNGSDATEN

Aufnahme (wahlweise)	350 x 0,50 l PET-Flasche 709 x 0,33 l Dose
Abstell- und Lagerfläche	Auflagerippe, in die Seitenwände integriert, Abstand in mm: 32
Nettoinhalt	432 l
Bruttoinhalt	544 l
Anzahl Türen	1

#### TECHNISCHE DATEN

Anschlusswert (Elektro)	0,15 kW   230 V   1   50 Hz
Energieeffizienzklasse	B
Kälteleistung	253 W   -10 °C (VT)
Energieverbrauch (annum)	383 kWh/annum
Energieverbrauch (24h)	1,00 kWh/24 h
Kältemittel	R-600a
Geräuschpegel	50 dB

#### EIGENSCHAFTEN

Anschlussart	steckerfertig
Kühlungsart (Produkt)	Umluftkühlung

#### TEMPERATURANGABEN

Klimaklasse	4 (+30 °C UT und 55 % RF)
Temperaturbereich	2 bis 9 °C bei 40 °C UT und 40 % RF
Relative Luftfeuchtigkeit	75 %

#### GEWICHTSANGABEN

Gewicht Brutto   Netto	79 kg   73 kg
------------------------	---------------

#### VERKLEIDUNG

Verkleidung außen	Stahlblech, pulverbeschichtet, schlag- und stoßfest, weiß
Verkleidung innen	Innenbehälter aus Polystyrol, tiefgezogen

#### BESTELINFOS

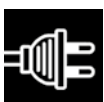
Artikel-Nr.	405255010
Verkaufspreis	<b>1.379,00 €</b>

#### SERIENZUBEHÖR

Füße, vorn, justierbar	2
Tragrost, weiß rilsaniert, bis zu 45 kg belastbar	4

#### SONDERZUBEHÖR

	Artikel-Nr.	Preis
Tragrost für UKU 550 W, weiß rilsaniert	4057113310	45,60 €



## Umluft-Gewerbekühlschrank UKU 570 W

- Volltür, Türanschlag rechts, wechselbar, Schloss, Stangengriff, Magnetdichtung(en)
- elektronische Steuerung außen in Frontblende
- Temperaturbereich stufenlos über Thermostat regelbar
- Abstellung des Axialgebläses bei Türöffnung
- Energiesparisolierung in mm: 50
- automatische Abtauung und Tauwasserverdunstung



UKU 570 W

### UKU 570 W

#### ABMESSUNGEN (MM)

außen (B x T x H)	750 x 750 x 1864
innen (B x T x H)	650 x 581 x 1510
Tiefe bei geöffneter Tür	1448

#### LEISTUNGSDATEN

Aufnahme (wahlweise)	350 x 0,50 l PET-Flasche 709 x 0,33 l Dose
Abstell- und Lagerfläche	Auflagerippe, in die Seitenwände integriert, Abstand in mm: 32
Nettoinhalt	437 l
Bruttoinhalt	583 l
Anzahl Türen	1

#### TECHNISCHE DATEN

Anschlusswert (Elektro)	0,15 kW   230 V   1   50 Hz
Energieeffizienzklasse	D
Kälteleistung	253 W   -10 °C (VT)
Energieverbrauch (annum)	785 kWh/annum
Kältemittel	R-600a
Geräuschpegel	50 dB

#### EIGENSCHAFTEN

Anschlussart	steckerfertig
Kühlungsart (Produkt)	Umluftkühlung

#### TEMPERATURANGABEN

Klimaklasse	5 (+40 °C UT und 40 % RF)
Temperaturbereich	1 bis 15 °C bei 38 °C UT und 60 % RF

#### GEWICHTSANGABEN

Gewicht Brutto   Netto	95 kg   87 kg
------------------------	---------------

#### VERKLEIDUNG

Verkleidung außen	Stahlblech, pulverbeschichtet, schlag- und stoßfest, weiß
Verkleidung innen	Innenbehälter aus Polystyrol, tiefgezogen

#### BESTELLINFOS

Artikel-Nr.	405257000
Verkaufspreis	<b>1.576,00 €</b>

#### SERIENZUBEHÖR

Bodenrost, verzinkt, B x T in mm: 605 x 325	1
Füße, justierbar	4
GN-Tragrost 2/1, weiß rilsaniert, bis zu 45 kg belastbar, B x T in mm: 650 x 530	4

#### SONDERZUBEHÖR

	Artikel-Nr.	Preis
Tragrost für Serie GKv und UKU, für GN 2/1, verzinkt, B x T in mm: 650 x 530	4057112439	70,59 €
Tragrost für Serie GKv und UKU, für GN 2/1, weiß rilsaniert, B x T in mm: 650 x 530	4057113485	70,59 €



## Umluft-Gewerbekühlschrank UKU 640 W

- Volltür, Türanschlag rechts, wechselbar, Schloss, Stangengriff, Magnetdichtung(en)
- elektronische Steuerung außen in Frontblende
- Temperaturbereich stufenlos über Thermostat regelbar

- Abstellung des Axialgebläses bei Türöffnung
- Energiesparisolierung in mm: 50
- automatische Abtauung und Tauwasserverdunstung



UKU 640 W

### UKU 640 W

#### ABMESSUNGEN (MM)

außen (B x T x H)	750 x 750 x 2064
innen (B x T x H)	650 x 581 x 1710
Tiefe bei geöffneter Tür	1448

#### LEISTUNGSDATEN

Aufnahme (wahlweise)	359 x 0,50 l PET-Flasche 786 x 0,33 l Dose
Abstell- und Lagerfläche	Auflagerippe, in die Seitenwände integriert, Abstand in mm: 32
Nettoinhalt	499 l
Bruttoinhalt	663 l
Anzahl Türen	1

#### TECHNISCHE DATEN

Anschlusswert (Elektro)	0,15 kW   230 V   1   50 Hz
Energieeffizienzklasse	D
Kälteleistung	253 W   -10 °C (VT)
Energieverbrauch (annum)	827 kWh/annum
Kältemittel	R-600a
Geräuschpegel	50 dB

#### EIGENSCHAFTEN

Anschlussart	steckerfertig
Kühlungsart (Produkt)	Umluftkühlung

#### TEMPERATURANGABEN

Klimaklasse	5 (+40 °C UT und 40 % RF)
Temperaturbereich	1 bis 15 °C bei 38 °C UT und 60 % RF

#### GEWICHTSANGABEN

Gewicht Brutto   Netto	105 kg   96 kg
------------------------	----------------

#### VERKLEIDUNG

Verkleidung außen	weiß
Verkleidung innen	Innenbehälter aus Polystyrol, tiefgezogen

#### BESTELINFOS

Artikel-Nr.	405264001
Verkaufspreis	<b>1.742,00 €</b>

#### SERIENZUBEHÖR

Bodenrost, verzinkt, B x T in mm: 605 x 325	1
Füße, justierbar	4
GN-Tragrost 2/1, weiß rilsaniert, bis zu 45 kg belastbar, B x T in mm: 650 x 530	5

#### SONDERZUBEHÖR

	Artikel-Nr.	Preis
Tragrost für Serie GKv und UKU, für GN 2/1, verzinkt, B x T in mm: 650 x 530	4057112439	70,59 €
Tragrost für Serie GKv und UKU, für GN 2/1, weiß rilsaniert, B x T in mm: 650 x 530	4057113485	70,59 €



## Umluft-Gewerbekühlschrank GKM / GKO 700 ECO

- sockelbaufähig, Innenraum für GN 2/1
- 24 x Rippe pro Seitenwand für Rosteinschub, Abstand in mm: 55
- selbstschließende Tür, ab 90° feststehend, Türanschlag rechts, mittels Kit wechselbar, Schloss
- 7-Kammer Dichtung, werkzeugfrei wechselbar
- LED-Beleuchtung in Kopfblende, gesondert schaltbar

- Polyurethan-Hartschaumisolierung in mm: 85
- elektronische Steuerung, Digitalanzeige, Ecomodus
- HACCP-Kontrollfunktion, akustische und optische Alarmfunktion
- intelligente Abtaugung, elektronische Tauwasserverdunstung



GKO 700 ECO

	GKO 700 ECO	GKM 700 ECO
<b>ABMESSUNGEN (MM)</b>		
außen (B x T x H)	700 x 830 x 2080	
innen (B x T x H)	510 x 660 x 1480	
Tiefe bei geöffneter Tür	1472	
<b>LEISTUNGSDATEN</b>		
Nettoinhalt	490 l	
Bruttoinhalt	562 l	
Anzahl Türen	1	
<b>TECHNISCHE DATEN</b>		
Anschlusswert (Elektro)	0,30 kW   230 V   1   50 Hz	
Energieeffizienzklasse	A	
Kälteleistung	294 W   -10 °C (VT)	
Energieverbrauch (annum)	354,05 kWh/annum	
Energieverbrauch (24h)	0,97 kWh/24 h	
Kältemittel / -menge	ohne Expansionsventil	R-290   57 g
Geräuschpegel	45 dB	
<b>EIGENSCHAFTEN</b>		
Anschlussart	zentralgekühlt	steckerfertig
Kühlungsart (Produkt)	Umluftkühlung	
<b>TEMPERATURANGABEN</b>		
Klimaklasse	5 (+40 °C UT und 40 % RF)	
Temperaturbereich	-2 bis 8 °C bei 43 °C UT und 60 % RF	
<b>GEWICHTSANGABEN</b>		
Gewicht Brutto   Netto	130 kg   117 kg	
<b>VERKLEIDUNG</b>		
Verkleidung außen	CNS 1.4301	
Verkleidung innen	CNS 1.4301	
<b>BESTELLINFOS</b>		
Artikel-Nr.	4748615075	4748610075
Verkaufspreis	<b>2.955,00 €</b>	<b>3.029,00 €</b>

### SERIENZUBEHÖR

Füße, CNS, höhenverstellbar	4
GN-Tragrost 2/1, CNS, B x T in mm: 650 x 530	3

### SONDERZUBEHÖR

	Artikel-Nr.	Preis
3-seitige Sockelblende für Serie 700	474020107	auf Anfrage
GN-Behälter 1/1-150, aus Kunststoff	474020102	auf Anfrage
GN-Behälter 1/1-60, aus Kunststoff	474020101	auf Anfrage
GN-Tragrost 2/1, CNS, B x T in mm: 650 x 530	474020104	auf Anfrage
GN-Tragrost 2/1, grau rilsaniert, B x T in mm: 530 x 650	474020103	42,00 €
Pedalöffner (1 x pro Volltür, 1 x pro 2 Halbtüren)	474020124	173,00 €
RS 485 Schnittstellen-Anschluss-Kit, bestehend aus: Verbindungskabel und Datenauslesestation, zum Anschluss an eine externe Küchenleitsoftware (Software separat erhältlich, bitte sprechen Sie uns an)	474020200	auf Anfrage
Rädersatz (4 Stk.), Ø x H in mm: 100 x 127, 2 Rollen mit Bremsen	474020106	366,00 €
Umbaukit für Türanschlagwechsel, für GKM / GTM 700 ECO	474BN32144001	auf Anfrage



## Umluft-Gewerbekühlschrank KU 702 COMFORT

- sockelbaufähig, für GN-Tragrost und -Behälter 2/1
- tiefgezogener Innenbehälter, Innenraum, abgerundete Ecken
- selbstschließende Volltür, 180°-Öffnung, 3-Kammer-Ballondichtung im Türrahmen, Türanschlag rechts, wechselbar, Griffleiste, Schloss
- Crio-Smart-Steuerung, Digitalanzeige, HACCP Kontrolle

- Cyclopentan-Hartschaum-Isolierung in mm: bis 75
- energieeffizientes Kältesystem, Isolierung zwischen Maschine und Kühlzelle
- hocheffizienter Lüfter, großflächiger Verdampfer, verbrauchsarmer Kompressor
- KU 702 Comfort: automatische Abtauung und Heißgas-Tauwasserverdunstung
- KU 702-Z Comfort: elektrische Tauwasserverdunstung



KU 702 Comfort

	KU 702 Comfort	KU 702-Z Comfort
<b>ABMESSUNGEN (MM)</b>		
außen (B x T x H)	710 x 835 x 2050	
innen (B x T x H)	560 x 707 x 1544	
Tiefe bei geöffneter Tür	1480	
<b>LEISTUNGSDATEN</b>		
Nettoinhalt	503 l	
Bruttoinhalt	670 l	
Anzahl Türen	1	
<b>TECHNISCHE DATEN</b>		
Anschlusswert (Elektro)	0,20 kW   230 V   1   50 Hz	0,14 kW   230 V   1   50 Hz
Energieeffizienzklasse	C	
Kälteleistung	315 W   -10 °C (VT)	320 W   -10 °C (VT)
Energieverbrauch (annum)	713 kWh/annum	
Energieverbrauch (24h)	2,00 kWh/24 h	
Kältemittel / -menge	R-290   70 g	Expansionsventil R-134a vorinstalliert
<b>EIGENSCHAFTEN</b>		
Anschlussart	steckerfertig	zentralgekühlt
Kühlungsart (Produkt)	Umluftkühlung	
<b>TEMPERATURANGABEN</b>		
Klimaklasse	5 (+40 °C UT und 40 % RF)	
Temperaturbereich	-2 bis 10 °C bei 43 °C UT und 60 % RF	
Relative Luftfeuchtigkeit	70 - 90 %	
<b>GEWICHTSANGABEN</b>		
Gewicht Brutto   Netto	130 kg   106 kg	120 kg   100 kg
<b>VERKLEIDUNG</b>		
Verkleidung außen	Sichtseiten CNS 1.4301	
Verkleidung innen	CNS 1.4301	
<b>BESTELLINFOS</b>		
Artikel-Nr.	402729649	402729043
Verkaufspreis	<b>3.139,00 €</b>	<b>2.981,00 €</b>

### SERIENZUBEHÖR

Auflageschiene, Paar	3
Füße, CNS, justierbar	4
GN-Tragrost 2/1, grau rilsaniert, B x T in mm: 530 x 650	3

Sonderzubehör finden Sie auf Seite 1/43.



## Umluft-Gewerbekühlschrank KU 703 COMFORT

- sockelbaufähig, für GN-Tragrost und -Behälter 2/1
- tiefgezogener Innenbehälter, Innenraum, abgerundete Ecken
- selbstschließende Volltür, 180°-Öffnung, 3-Kammer-Ballondichtung im Türrahmen, Türanschlag rechts, wechselbar, Griffleiste, Schloss
- Cyclopentan-Hartschaumisolierung in mm: bis 90
- elektronische Steuerung, HACCP-Kontrollfunktion, Service-Alarm
- hocheffizienter Lüfter, großflächiger Verdampfer, verbrauchsarmer Kompressor
- energieeffizientes Kältesystem, Isolierung zwischen Maschine und Kühlzelle
- automatische Abtauung und Heißgas-Tauwasserverdunstung



KU 703 Comfort

### KU 703 Comfort

#### ABMESSUNGEN (MM)

außen (B x T x H)	740 x 860 x 2080
innen (B x T x H)	560 x 707 x 1544
Tiefe bei geöffneter Tür	1503

#### LEISTUNGSDATEN

Nettoinhalt	503 l
Bruttoinhalt	670 l
Anzahl Türen	1

#### TECHNISCHE DATEN

Anschlusswert (Elektro)	0,18 kW   230 V   1   50 Hz
Energieeffizienzklasse	B
Kälteleistung	315 W   -10 °C (VT)
Energieverbrauch (annum)	475 kWh/annum
Energieverbrauch (24h)	1,00 kWh/24 h
Kältemittel / -menge	R-290   110 g

#### EIGENSCHAFTEN

Anschlussart	steckerfertig
Kühlungsart (Produkt)	Umluftkühlung

#### TEMPERATURANGABEN

Klimaklasse	5 (+40 °C UT und 40 % RF)
Temperaturbereich	-2 bis 10 °C bei 43 °C UT und 60 % RF
Relative Luftfeuchtigkeit	70 - 90 %

#### GEWICHTSANGABEN

Gewicht Brutto   Netto	138 kg   106 kg
------------------------	-----------------

#### VERKLEIDUNG

Verkleidung außen	Sichtseiten CNS 1.4301
Verkleidung innen	CNS 1.4301

#### BESTELINFOS

Artikel-Nr.	402729672
Verkaufspreis	<b>3.395,00 €</b>

#### SERIENZUBEHÖR

Auflageschiene, Paar	3
Füße, CNS, justierbar	4
GN-Tragrost 2/1, grau rilsaniert, B x T in mm: 530 x 650	3

Sonderzubehör finden Sie auf Seite 1/43.



## Umluft-Gewerbekühlschrank KU 1402 COMFORT

- sockelbaufähig, für GN-Tragrost und -Behälter 2/1
- tiefgezogener Innenbehälter, Innenraum, abgerundete Ecken
- 2 x selbstschließende Volltür, 180°-Öffnung, 3-Kammer-Ballondichtung im Türrahmen, Schloss, Griffleiste
- Cyclopentan-Hartschaumisolierung in mm: bis 75
- elektronische Steuerung HAACP-Kontrollfunktion, Service-Alarm

- hocheffizienter Lüfter, großflächiger Verdampfer
- KU 1402 Comfort: energieeffizientes Kältesystem, Isolierung zwischen Maschine und Kühlzelle, verbrauchsarmer Kompressor
- KU 1402 Comfort: automatische Abtauung und Heißgas-Tauwasserverdunstung
- KU 1402-Z Comfort: elektrische Tauwasserverdunstung



KU 1402 Comfort

	KU 1402 Comfort	KU 1402-Z Comfort
<b>ABMESSUNGEN (MM)</b>		
außen (B x T x H)	1441 x 835 x 2050	
innen (B x T x H)	560   560 x 707 x 1515	
Tiefe bei geöffneter Tür	1480	
<b>LEISTUNGSDATEN</b>		
Nettoinhalt	1005 l	
Bruttoinhalt	1430 l	
Anzahl Türen	2	
<b>TECHNISCHE DATEN</b>		
Anschlusswert (Elektro)	0,30 kW   230 V   1   50 Hz	0,15 kW   230 V   1   50 Hz
Abzusichernder Anschlusswert		0,20 kW   230 V   1   50 Hz
Energieeffizienzklasse	D	
Kälteleistung	395 W   -10 °C (VT)	442 W   -10 °C (VT)
Energieverbrauch (annum)	1153 kWh/annum	
Energieverbrauch (24h)	3,00 kWh/24 h	
Kältemittel / -menge	R-290   120 g	Expansionsventil R-134a vorinstalliert
<b>EIGENSCHAFTEN</b>		
Anschlussart	steckerfertig	zentralgekühlt
Kühlungsart (Produkt)	Umluftkühlung	
<b>TEMPERATURANGABEN</b>		
Klimaklasse	5 (+40 °C UT und 40 % RF)	
Temperaturbereich	-2 bis 10 °C bei 43 °C UT und 60 % RF	
Relative Luftfeuchtigkeit	70 - 90 %	
<b>GEWICHTSANGABEN</b>		
Gewicht Brutto   Netto	220 kg   210 kg	185 kg   165 kg
<b>VERKLEIDUNG</b>		
Verkleidung außen	Sichtseiten CNS 1.4301	
Verkleidung innen	CNS 1.4301	
<b>BESTELINFOS</b>		
Artikel-Nr.	402729120	402729640
Verkaufspreis	<b>5.445,00 €</b>	<b>5.398,00 €</b>

### SERIENZUBEHÖR

Auflageschiene, Paar	6
Füße, CNS, justierbar	4
GN-Tragrost 2/1, grau rilsaniert, B x T in mm: 530 x 650	6

Sonderzubehör finden Sie auf Seite 1/43.





## Umluft-Gewerbekühlschrank KU 702 PREMIUM

- sockelbaufähig, für GN-Tragrost und -Behälter 2/1
- tiefgezogener Innenbehälter, Innenraum, abgerundete Ecken
- selbstschließende Volltür, 180°-Öffnung, 3-Kammer-Ballondichtung im Türrahmen, Türanschlag rechts, wechselbar, Schloss, Griffleiste
- LED-Innenbeleuchtung
- Cyclopentan-Hartschaum Isolierung in mm: bis 75
- hocheffizienter Lüfter, großflächiger Verdampfer
- Crio-Tech-Displaysteuerung, 3 x Luftfeuchtigkeitsstufe, voreingestellt, 1 Turbo Cooling Zyklus
- HACCP-Kontrollfunktion, akustische und visuelle Alarme

- intelligentes „Airflow“-System, automatische Optimierung der Luftführung anhand eingebrachter Ware
- KU 702 Premium: energieeffizientes Kältesystem, verbrauchsarmer Kompressor
- KU 702 Premium: Abtauung über „Frost Watch Control“, 3 Fühler, Heißgas-Tauwasser verdunstung, Abtauzyklen werden anhand der Anzahl an Türöffnungen und Laufzeit des Kompressors optimiert
- KU 702 Premium: Kältesystem, Isolierung zwischen Maschine und Kühlzelle
- KU 702-Z Premium: elektrische Tauwasser verdunstung



KU 702 Premium

	KU 702 Premium	KU 702-Z Premium
<b>ABMESSUNGEN (MM)</b>		
außen (B x T x H)	710 x 835 x 2050	
innen (B x T x H)	560 x 707 x 1544	
Tiefe bei geöffneter Tür	1480	
<b>LEISTUNGSDATEN</b>		
Abstell- und Lagerfläche	1 x Schienenaufnahmesystem, Rosteinschub-Abstand in mm: 44	
Nettoinhalt	503 l	
Bruttoinhalt	670 l	
Anzahl Türen	1	
<b>TECHNISCHE DATEN</b>		
Anschlusswert (Elektro)	0,22 kW   230 V   1   50 Hz	0,13 kW   230 V   1   50 Hz
Energieeffizienzklasse	C	
Kälteleistung	322 W   -10 °C (VT)	412 W   -10 °C (VT)
Energieverbrauch (annum)	581 kWh/annum	
Energieverbrauch (24h)	2,00 kWh/24 h	
Kältemittel / -menge	R-290   80 g	Expansionsventil R-134a vorinstalliert
Geräuschpegel	58 dB	
Schutzart	IPX5 - strahlwassergeschützt	
<b>EIGENSCHAFTEN</b>		
Anschlussart	steckerfertig	zentralgekühlt
Kühlungsart (Produkt)	Umluftkühlung	
<b>TEMPERATURANGABEN</b>		
Klimaklasse	5 (+40 °C UT und 40 % RF)	
Temperaturbereich	-2 bis 10 °C bei 43 °C UT und 60 % RF	
Relative Luftfeuchtigkeit	70 - 90 %	
<b>GEWICHTSANGABEN</b>		
Gewicht Brutto   Netto	133 kg   106 kg	121 kg   102 kg
<b>VERKLEIDUNG</b>		
Verkleidung außen	CNS 1.4301	
Verkleidung innen	CNS 1.4301	
<b>BESTELINFOS</b>		
Artikel-Nr.	402728683	402728645
Verkaufspreis	<b>3.757,00 €</b>	<b>3.688,00 €</b>

### SERIENZUBEHÖR

Auflageschiene, Paar	3
Füße, CNS, justierbar	4
GN-Tragrost 2/1, CNS, B x T in mm: 530 x 650	3

Sonderzubehör finden Sie auf Seite 1/43.



## Umluft-Gewerbekühlschrank KU 703 PREMIUM

- sockelbaufähig, für GN-Tragrost und -Behälter 2/1
- tiefgezogener Boden, integrierter Bodenablauf, Innenraum, abgerundete Ecken
- selbstschließende Volltür, 180°-Öffnung, 3-Kammer-Ballondichtung im Türrahmen, Türanschlag rechts, wechselbar, Schloss, Griffleiste
- LED-Innenbeleuchtung
- Crio-Tech-Displaysteuerung, 3 x Luftfeuchtigkeitsstufe, voreingestellt, 1 Turbo Cooling Zyklus
- HACCP-Kontrollfunktion, akustische und visuelle Alarmfunktion
- Cyclopentan-Hartschaum Isolierung in mm: bis 90
- hocheffizienter Lüfter, großflächiger Verdampfer
- intelligentes „Airflow“-System, automatische Optimierung der Luftführung anhand eingebrachter Ware
- energieeffizientes Kältesystem, Isolierung zwischen Maschine und Kühlzelle, verbrauchsarmer Kompressor
- Abtauung über „Frost Watch Control“, 3 Fühler, Heißgas-Tauwasser verdunstung, Abtauzyklen werden anhand der Anzahl an Türöffnungen, Laufzeit des Kompressors optimiert



KU 703 Premium

### KU 703 Premium

#### ABMESSUNGEN (MM)

außen (B x T x H)	740 x 885 x 2080
innen (B x T x H)	560 x 707 x 1544
Tiefe bei geöffneter Tür	1507

#### LEISTUNGSDATEN

Nettoinhalt	503 l
Bruttoinhalt	670 l
Anzahl Türen	1

#### TECHNISCHE DATEN

Anschlusswert (Elektro)	0,18 kW   230 V   1   50 Hz
Energieeffizienzklasse	A
Kälteleistung	320 W   -10 °C (VT)
Energieverbrauch (annum)	350 kWh/annum
Energieverbrauch (24h)	1,00 kWh/24 h
Kältemittel / -menge	R-290   110 g
Schutzart	IPX5 - strahlwassergeschützt

#### EIGENSCHAFTEN

Anschlussart	steckerfertig
Kühlungsart (Produkt)	Umluftkühlung

#### TEMPERATURANGABEN

Klimaklasse	5 (+40 °C UT und 40 % RF)
Temperaturbereich	-2 bis 10 °C bei 43 °C UT und 60 % RF
Relative Luftfeuchtigkeit	70 - 90 %

#### GEWICHTSANGABEN

Gewicht Brutto   Netto	140 kg   111 kg
------------------------	-----------------

#### VERKLEIDUNG

Verkleidung außen	CNS 1.4301
Verkleidung innen	CNS 1.4301

#### BESTELINFOS

Artikel-Nr.	402728883
Verkaufspreis	<b>4.297,00 €</b>

#### SERIENZUBEHÖR

Auflageschiene, Paar	3
Füße, CNS, justierbar	4
GN-Tragrost 2/1, B x T in mm: 530 x 650	3

Sonderzubehör finden Sie auf Seite 1/43.



## Umluft-Gewerbekühlschrank KU 1402 PREMIUM

- sockelbaufähig, für GN-Tragrost und -Behälter 2/1
- tiefgezogener Boden, integrierter Bodenablauf, Schrankinnenraum, abgerundete Ecken
- 2 x selbstschließende Volltür, 180°-Öffnung, 3-Kammer-Ballondichtung im Türrahmen, Schloss, Griffleiste, LED-Innenbeleuchtung
- Crio-Tech-Displaysteuerung, 3 x Luftfeuchtigkeitsstufe, voreingestellt, 1 Turbo Cooling Zyklus
- HACCP-Kontrollfunktion, akustische und visuelle Alarmfunktion
- Cyclopentan-Hartschaumisolierung in mm: bis 75
- hocheffizienter Lüfter, großflächiger Verdampfer
- intelligentes „Airflow“-System, automatische Optimierung der Luftführung anhand eingebrachter Ware
- KU 1402 Premium: energieeffizientes Kältesystem, Isolierung zwischen Maschine und Kühlzelle, verbrauchsarmer Kompressor
- bedarfsgerechte Abtauerung „Frost Watch Control“, 3 x Fühler, Heißgas-Tauwassererdunstung, Abtauzyklen werden anhand der Anzahl der Türöffnungen und Laufzeit des Kompressors optimiert



KU 1402 Premium

	KU 1402 Premium	KU 1402-Z Premium
<b>ABMESSUNGEN (MM)</b>		
außen (B x T x H)	1441 x 835 x 2050	
innen (B x T x H)	560   560 x 707 x 1544	
Tiefe bei geöffneter Tür	1480	
<b>LEISTUNGSDATEN</b>		
Abstell- und Lagerfläche	2 x Schienenaufnahmesystem, Rosteinschub-Abstand in mm: 44	
Nettoinhalt	1135 l	1138 l
Bruttoinhalt	1430 l	
Anzahl Türen	2	
<b>TECHNISCHE DATEN</b>		
Anschlusswert (Elektro)	0,27 kW   230 V   1   50 Hz	0,16 kW   230 V   1   50 Hz
Energieeffizienzklasse	C	
Kälteleistung	395 W   -10 °C (VT)	458 W   -10 °C (VT)
Energieverbrauch (annum)	1153 kWh/annum	
Energieverbrauch (24h)	3,00 kWh/24 h	
Kältemittel / -menge	R-290   130 g	Expansionsventil R-134a vorinstalliert
Geräuschpegel	54 dB	
Schutzart	IPX5 - strahlwassergeschützt	
<b>EIGENSCHAFTEN</b>		
Anschlussart	steckerfertig	zentralgekühlt
Kühlungsart (Produkt)	Umluftkühlung	
<b>TEMPERATURANGABEN</b>		
Klimaklasse	5 (+40 °C UT und 40 % RF)	
Temperaturbereich	-2 bis 10 °C bei 43 °C UT und 60 % RF	
Relative Luftfeuchtigkeit	70 - 90 %	
<b>GEWICHTSANGABEN</b>		
Gewicht Brutto   Netto	207 kg   170 kg	185 kg   165 kg
<b>VERKLEIDUNG</b>		
Verkleidung außen	CNS 1.4301	
Verkleidung innen	CNS 1.4301	
<b>BESTELINFOS</b>		
Artikel-Nr.	402728693	402728654
Verkaufspreis	<b>6.323,00 €</b>	<b>6.075,00 €</b>

### SERIENZUBEHÖR

Auflageschiene, Paar	6
Füße, CNS, justierbar	4
GN-Tragrost 2/1, B x T in mm: 530 x 650	6

Sonderzubehör finden Sie auf Seite 1/43.



## Umluft-Gewerbekühlschrank KK 702-2 COMFORT

- für GN-Tragrost und -Behälter 2/1, tiefgezogener Innenbehälter, abgerundete Ecken
- 2 x selbstschließende Volltür, 180°-Öffnung, 3-Kammer-Ballondichtung im Türrahmen, Türanschlag rechts, wechselbar, Schloss, Griffleiste
- 2 x elektronische Steuerung, getrennt regelbar, HACCP-Kontrollfunktion, Service-Alarm
- Cyclopentan-Hartschaumisolierung in mm: bis 75
- hocheffizienter Lüfter, großflächiger Verdampfer

- energieeffizientes Kältesystem, Isolierung zwischen Maschine und Kühlzelle, verbrauchsarmer Kompressor
- automatische Abtauung und Heißgas-Tauwasserverdunstung, Tauwasserschale am Geräteboden
- Abtauzyklen werden anhand der Anzahl der Türöffnungen und Laufzeit des Kompressors optimiert



KK 702-2 Comfort

### KK 702-2 Comfort

#### ABMESSUNGEN (MM)

außen (B x T x H)	710 x 835 x 2050
innen (B x T x H)	560 x 707 x 711   711
Tiefe bei geöffneter Tür	1480

#### LEISTUNGSDATEN

Nettoinhalt	420 l
Bruttoinhalt	670 l
Anzahl Türen	2

#### TECHNISCHE DATEN

Anschlusswert (Elektro)	0,25 kW   230 V   1   50 Hz
Abzusichernder Anschlusswert	0,42 kW   230 V   1   50 Hz
Energieeffizienzklasse	E
Kälteleistung	384 W   -10 °C (VT)
Energieverbrauch (annum)	1095 kWh/annum
Energieverbrauch (24h)	3,00 kWh/24 h
Kältemittel / -menge	R-290   100 g
Geräuschpegel	51 dB

#### EIGENSCHAFTEN

Anschlussart	steckerfertig
Kühlungsart (Produkt)	Umluftkühlung

#### TEMPERATURANGABEN

Klimaklasse	5 (+40 °C UT und 40 % RF)
Temperaturbereich	oben: -2 bis 10 °C bei 43 °C UT und 60 % RF unten: -2 bis 10 °C bei 43 °C UT und 60 % RF
Relative Luftfeuchtigkeit	70 - 90 %

#### GEWICHTSANGABEN

Gewicht Brutto   Netto	150 kg   112 kg
------------------------	-----------------

#### VERKLEIDUNG

Verkleidung außen	Sichtseiten CNS 1.4301
Verkleidung innen	CNS 1.4301

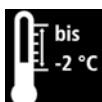
#### BESTELINFOS

Artikel-Nr.	402729674
Verkaufspreis	<b>5.948,00 €</b>

#### SERIENZUBEHÖR

Auflageschiene, Paar	3
Füße, CNS, justierbar	4
GN-Tragrost 2/1, grau rilsaniert, B x T in mm: 530 x 650	3

Sonderzubehör finden Sie auf Seite 1/43.



## Umluft-Gewerbekühlschrank KK 1402 COMFORT

- sockelbaufähig, für GN-Tragrost und -Behälter 2/1
- tiefgezogener Innenbehälter, abgerundete Ecken
- 2 x selbstschließende Volltür, 180°-Öffnung, 3-Kammer-Ballondichtung im Türrahmen, Türanschlag rechts, wechselbar, Schloss, Griffleiste
- 2 x elektronische Steuerung, getrennt regelbar, HACCP-Kontrollfunktion, Service-Alarm
- Cyclopentan-Hartschaumisolierung in mm: bis 75
- hocheffizienter Lüfter, großflächiger Verdampfer
- energieeffizientes Kältesystem, Isolierung zwischen Maschine und Kühlzelle, verbrauchsarmer Kompressor
- automatische Abtauung und Heißgas-Tauwasserverdunstung
- Abtauzyklen werden anhand der Anzahl der Türöffnungen und Laufzeit des Kompressors optimiert



KK 1402 Comfort

### KK 1402 Comfort

#### ABMESSUNGEN (MM)

außen (B x T x H)	1441 x 835 x 2050
innen (B x T x H)	560   560 x 707 x 1515
Tiefe bei geöffneter Tür	1480

#### LEISTUNGSDATEN

Nettoinhalt	1006 l
Bruttoinhalt	1430 l
Anzahl Türen	2

#### TECHNISCHE DATEN

Anschlusswert (Elektro)	0,43 kW   230 V   1   50 Hz
Energieeffizienzklasse	D
Kälteleistung	315 W   -10 °C (VT)
Energieverbrauch (annum)	1427 kWh/annum
Energieverbrauch (24h)	4,00 kWh/24 h
Kältemittel / -menge	R-290   70 g
Geräuschpegel	54 dB

#### EIGENSCHAFTEN

Anschlussart	steckerfertig
Kühlungsart (Produkt)	Umluftkühlung

#### TEMPERATURANGABEN

Klimaklasse	5 (+40 °C UT und 40 % RF)
Temperaturbereich	linkes Abteil: -2 bis 10 °C bei 43 °C UT und 60 % RF rechtes Abteil: -2 bis 10 °C bei 43 °C UT und 60 % RF
Relative Luftfeuchtigkeit	70 - 90 %

#### GEWICHTSANGABEN

Gewicht Brutto   Netto	230 kg   180 kg
------------------------	-----------------

#### VERKLEIDUNG

Verkleidung außen	Sichtseiten CNS 1.4301
Verkleidung innen	CNS 1.4301

#### BESTELINFOS

Artikel-Nr.	402729675
Verkaufspreis	<b>6.625,00 €</b>

#### SERIENZUBEHÖR

Auflageschiene, Paar	6
Füße, CNS, justierbar	4
GN-Tragrost 2/1, grau rilsaniert, B x T in mm: 530 x 650	6

Sonderzubehör finden Sie auf Seite 1/43.



## Kühl- / Tiefkühlkombination KTK 702-2 COMFORT

- für GN-Tragrost und -Behälter 2/1, tiefgezogener Innenbehälter
- 2 x selbstschließende Volltür, 180°-Öffnung, 3-Kammer-Ballondichtung im Türrahmen, Türanschlag rechts, wechselbar, Schloss, Griffleiste
- 2 x elektronische Steuerung, getrennt regelbar, HACCP-Kontrollfunktion, Service-Alarm
- Cyclopentan-Hartschaumisolierung in mm: bis 75
- 2 x hocheffizienter Lüfter, beschichteter Verdampfer pro Abteil
- energieeffizientes Kältesystem, Isolierung zwischen Maschine und Kühlzelle, verbrauchsarmer Kompressor
- automatische Abtauung und Heißgas-Tauwasserverdunstung, Tauwasserschale mit elektrischer Abtauung für unteres Abteil am Geräteboden



KTK 702-2 Comfort

### KTK 702-2 Comfort

#### ABMESSUNGEN (MM)

außen (B x T x H)	710 x 835 x 2010
innen (B x T x H)	560 x 707 x 711   711
Tiefe bei geöffneter Tür	1480

#### LEISTUNGSDATEN

Nettoinhalt	415 l
Bruttoinhalt	670 l
Anzahl Türen	2

#### TECHNISCHE DATEN

Anschlusswert (Elektro)	0,66 kW   230 V   1   50 Hz
Kälteleistung	586 W   -10 °C (VT)
Energieverbrauch (annum)	3357 kWh/annum
Kältemittel / -menge	R-290   140 g

#### EIGENSCHAFTEN

Anschlussart	steckerfertig
Kühlungsart (Produkt)	Umluftkühlung

#### TEMPERATURANGABEN

Klimaklasse	5 (+40 °C UT und 40 % RF)
Temperaturbereich	oberer Bereich: -2 bis 10 °C bei 43 °C UT und 60 % RF unterer Bereich: -15 bis -22 °C bei 43 °C UT und 60 % RF
Relative Luftfeuchtigkeit	70 - 90 %

#### GEWICHTSANGABEN

Gewicht Brutto   Netto	158 kg   112 kg
------------------------	-----------------

#### VERKLEIDUNG

Verkleidung außen	Sichtseiten CNS 1.4301
Verkleidung innen	CNS 1.4301

#### BESTELINFOS

Artikel-Nr.	402729454
Verkaufspreis	<b>7.140,00 €</b>

#### SERIENZUBEHÖR

Auflageschiene, Paar	3
Füße, CNS, justierbar	4
GN-Tragrost 2/1, grau rilsaniert, B x T in mm: 530 x 650	3

Sonderzubehör finden Sie auf Seite 1/43.



## Glastürkühlschrank KU 702 G COMFORT

- sockelbaufähig, für GN-Tragrost und -Behälter 2/1
- tiefgezogener Innenbehälter, abgerundete Ecken
- selbstschließende Glastür, 180°-Öffnung, 3-Kammer-Ballondichtung im Türrahmen, Türanschlag rechts, wechselbar, Schloss, Griffleiste
- Cyclopentan-Hartschaumisolierung in mm: bis 75
- hocheffizienter Lüfter, großflächiger Verdampfer

- elektrische Steuerung, HACCP-Kontrollfunktion, Service-Alarm
- Innenbeleuchtung
- KU 702-G Comfort: energieeffizientes Kältesystem, Isolierung zwischen Maschine und Kühlzelle, verbrauchsarmer Kompressor
- KU 702-G Comfort: automatische Abtauung und Heißgas-Tauwasserverdunstung
- KU 702-G-Z Comfort: elektrische Tauwasserverdunstung



KU 702-G Comfort

	KU 702-G Comfort	KU 702-G-Z Comfort
<b>ABMESSUNGEN (MM)</b>		
außen (B x T x H)	710 x 835 x 2050	
innen (B x T x H)	560 x 707 x 1544	
Tiefe bei geöffneter Tür	1480	
<b>LEISTUNGSDATEN</b>		
Nettoinhalt	503 l	
Bruttoinhalt	670 l	
Anzahl Türen	1	2
<b>TECHNISCHE DATEN</b>		
Anschlusswert (Elektro)	0,23 kW   230 V   1   50 Hz	0,12 kW   230 V   1   50 Hz
Energieeffizienzklasse	E	
Kälteleistung	278 W   -10 °C (VT)	360 W   -10 °C (VT)
Energieverbrauch (annum)	1215 kWh/annum	
Energieverbrauch (24h)	3,00 kWh/24 h	
Kältemittel / -menge	R-290   75 g	Expansionsventil R-134a vorinstalliert
Geräuschpegel	50 dB	
<b>EIGENSCHAFTEN</b>		
Anschlussart	steckerfertig	zentralgekühlt
Kühlungsart (Produkt)	Umluftkühlung	
<b>TEMPERATURANGABEN</b>		
Klimaklasse	4 (+30 °C UT und 55 % RF)	
Temperaturbereich	2 bis 10 °C bei 32 °C UT und 60 % RF	
Relative Luftfeuchtigkeit	70 - 90 %	
<b>GEWICHTSANGABEN</b>		
Gewicht Brutto   Netto	141 kg   112 kg	132 kg   102 kg
<b>VERKLEIDUNG</b>		
Verkleidung außen	Sichtseiten CNS 1.4301	
Verkleidung innen	CNS 1.4301	
<b>BESTELINFOS</b>		
Artikel-Nr.	402729498	402729656
Verkaufspreis	<b>3.612,00 €</b>	<b>3.779,00 €</b>

### SERIENZUBEHÖR

Auflageschiene, Paar	3
Füße, CNS, justierbar	4
GN-Tragrost 2/1, grau rilsaniert, B x T in mm: 530 x 650	3

Sonderzubehör finden Sie auf Seite 1/43.



## Glastürkühlschrank KU 1402 G COMFORT

- sockelbaufähig, für GN-Tragrost und -Behälter 2/1
- tiefgezogener Innenbehälter, abgerundete Ecken
- 2 x selbstschließende Glastür, 180°-Öffnung, 3-Kammer-Ballondichtung im Türrahmen, Türanschlag rechts, wechselbar, Schloss, Griffleiste
- Innenbeleuchtung
- elektronische Steuerung, HACCP-Kontrollfunktion, Service-Alarm
- Cyclopentan-Hartschaumisolierung in mm: bis 75
- tiefgezogener Innenbehälter, abgerundete Ecken
- KU 1402 G Comfort: energieeffizientes Kältesystem, Isolierung zwischen Maschine und Kühlzelle, verbrauchsarmer Kompressor
- KU 1402 G Comfort: automatische Abtauung und Heißgas-Tauwasserverdunstung
- KU 1402 G-Z Comfort: elektrische Tauwasserverdunstung

### Hinweis:

Die Klimaklassifizierung dieses Produktes wurde im Rahmen der Labortests für die Energieeffizienzverordnung 2015/1094 auf Klimaklasse 3 getestet. Das Gerät kann unter Klimaklasse 4 Bedingungen (30-32°C Umgebungstemperatur) die in den technischen Daten angegebenen -20°C bis -15°C erreichen und halten (bei normalem Gebrauch als Tiefkühlagerschrank). Bei Betrieb in Klimaklasse 4 Verhältnissen können die Energieverbrauchswerte abweichen.



KU 1402 G Comfort

	KU 1402 G Comfort	KU 1402 G-Z Comfort
<b>ABMESSUNGEN (MM)</b>		
außen (B x T x H)	1441 x 835 x 2010	1441 x 835 x 2050
innen (B x T x H)	560   560 x 707 x 1515	
Tiefe bei geöffneter Tür	1480	
<b>LEISTUNGSDATEN</b>		
Nettoinhalt	1006 l	1138 l
Bruttoinhalt	1430 l	
Anzahl Türen	2	
<b>TECHNISCHE DATEN</b>		
Anschlusswert (Elektro)	0,29 kW   230 V   1   50 Hz	0,15 kW   230 V   1   50 Hz
Energieeffizienzklasse	E	
Kälteleistung	384 W   -10 °C (VT)	442 W   -10 °C (VT)
Energieverbrauch (annum)	1883 kWh/annum	
Energieverbrauch (24h)	5,00 kWh/24 h	
Kältemittel / -menge	R-290   130 g	Expansionsventil R-134a vorinstalliert
Geräuschpegel	54 dB	
<b>EIGENSCHAFTEN</b>		
Anschlussart	steckerfertig	zentralgekühlt
Kühlungsart (Produkt)	Umluftkühlung	
<b>TEMPERATURANGABEN</b>		
Klimaklasse	3 (+25 °C UT und 60 % RF)	4 (+30 °C UT und 55 % RF)
Temperaturbereich	2 bis 10 °C bei 32 °C UT und 60 % RF	
Relative Luftfeuchtigkeit	70 - 90 %	
<b>GEWICHTSANGABEN</b>		
Gewicht Brutto   Netto	227 kg   178 kg	219 kg   160 kg
<b>VERKLEIDUNG</b>		
Verkleidung außen	Sichtseiten CNS 1.4301	
Verkleidung innen	CNS 1.4301	
<b>BESTELLINFOS</b>		
Artikel-Nr.	402729664	402729657
Verkaufspreis	<b>6.446,00 €</b>	<b>5.295,00 €</b>

### SERIENZUBEHÖR

Auflageschiene, Paar	6
Füße, CNS, justierbar	6
GN-Tragrost 2/1, grau rilsaniert, B x T in mm: 530 x 650	6

Sonderzubehör finden Sie auf Seite 1/43.





## Glastürkühlschrank KU 702 G PREMIUM

- sockelbaufähig, für GN-Tragrost und -Behälter 2/1
- 2 x selbstschließende Glastür, 180°-Öffnung, 3-Kammer-Ballondichtung im Türrahmen, Türanschlag rechts, wechselbar, Schloss, Griffleiste
- Innenbeleuchtung
- elektronische Steuerung, HACCP-Kontrollfunktion, Service-Alarm

- Cyclopentan-Hartschaumisolierung in mm: bis 75
- tiefgezogener Innenbehälter, abgerundete Ecken
- energieeffizientes Kältesystem, Isolierung zwischen Maschine und Kühlzelle, verbrauchsarmer Kompressor
- automatische Abtauung und Heißgas-Tauwasserverdunstung



KU 702-G Premium

### KU 702-G Premium

#### ABMESSUNGEN (MM)

außen (B x T x H)	710 x 835 x 2050
innen (B x T x H)	560 x 707 x 1544
Tiefe bei geöffneter Tür	1480

#### LEISTUNGSDATEN

Nettoinhalt	503 l
Bruttoinhalt	670 l
Anzahl Türen	1

#### TECHNISCHE DATEN

Anschlusswert (Elektro)	0,23 kW   230 V   1   50 Hz
Energieeffizienzklasse	D
Kälteleistung	322 W   -10 °C (VT)
Energieverbrauch (annum)	945 kWh/annum
Kältemittel / -menge	R-290   80 g

#### EIGENSCHAFTEN

Anschlussart	steckerfertig
Kühlungsart (Produkt)	Umluftkühlung

#### TEMPERATURANGABEN

Klimaklasse	4 (+30 °C UT und 55 % RF)
Temperaturbereich	2 bis 10 °C bei 32 °C UT und 60 % RF
Relative Luftfeuchtigkeit	70 - 90 %

#### GEWICHTSANGABEN

Gewicht Brutto   Netto	128 kg   116 kg
------------------------	-----------------

#### VERKLEIDUNG

Verkleidung außen	CNS 1.4301
Verkleidung innen	CNS 1.4301

#### BESTELINFOS

Artikel-Nr.	402729510
Verkaufspreis	<b>4.387,00 €</b>

#### SERIENZUBEHÖR

Auflageschiene, Paar	3
Füße, CNS, justierbar	4
GN-Tragrost 2/1, grau rilsaniert, B x T in mm: 530 x 650	3

Sonderzubehör finden Sie auf Seite 1/43.



## Glastürkühlschrank KU 1402 G PREMIUM

- sockelbaufähig, für GN-Tragrost und -Behälter 2/1
- tiefgezogener Boden, integrierter Bodenablauf, Schrankinnenraum, abgerundete Ecken
- 2 x selbstschließende Glastür, 180°-Öffnung, 3-Kammer-Ballondichtung im Türrahmen, Türanschlag rechts, wechselbar, Schloss, Griffleiste
- LED-Innenbeleuchtung
- Crio-Tech-Displaysteuerung, 3 x Luftfeuchtigkeitsstufe, voreingestellt, 1 Turbo Cooling Zyklus
- HACCP-Kontrollfunktion, akustische und visuelle Alarmfunktion
- Cyclopentan-Hartschaumisolierung in mm: bis 75

- hocheffizienter Lüfter, großflächiger Verdampfer
- intelligentes „Airflow“-System, automatische Optimierung der Luftführung anhand eingebrachter Ware
- energieeffizientes Kältesystem, Isolierung zwischen Maschine und Kühlzelle, verbrauchsarmer Kompressor
- bedarfsgerechte Abtauung, „Frost Watch Control“, 3 x Fühler, Heißgas-Tauwasserverdunstung, Abtauzyklen werden anhand der Anzahl der Türöffnungen und Laufzeit des Kompressors optimiert



KU 1402-G Premium

### KU 1402-G Premium

#### ABMESSUNGEN (MM)

außen (B x T x H)	1441 x 835 x 2050
innen (B x T x H)	560   560 x 707 x 1544
Tiefe bei geöffneter Tür	1480

#### LEISTUNGSDATEN

Nettoinhalt	1037 l
Bruttoinhalt	1430 l
Anzahl Türen	2

#### TECHNISCHE DATEN

Anschlusswert (Elektro)	0,28 kW   230 V   1   50 Hz
Energieeffizienzklasse	E
Kälteleistung	395 W   -10 °C (VT)
Energieverbrauch (annum)	1883 kWh/annum
Kältemittel / -menge	R-290   130 g

#### EIGENSCHAFTEN

Anschlussart	steckerfertig
Kühlungsart (Produkt)	Umluftkühlung

#### TEMPERATURANGABEN

Klimaklasse	4 (+30 °C UT und 55 % RF)
Temperaturbereich	2 bis 10 °C bei 32 °C UT und 60 % RF
Relative Luftfeuchtigkeit	70 - 90 %

#### GEWICHTSANGABEN

Gewicht Brutto   Netto	195 kg   180 kg
------------------------	-----------------

#### VERKLEIDUNG

Verkleidung außen	CNS 1.4301
Verkleidung innen	CNS 1.4301

#### BESTELLINFOS

Artikel-Nr.	402729512
Verkaufspreis	<b>8.865,00 €</b>

#### SERIENZUBEHÖR

Auflageschiene, Paar	6
Füße, CNS, justierbar	6
GN-Tragrost 2/1, grau rilsaniert, B x T in mm: 530 x 650	6

Sonderzubehör finden Sie auf Seite 1/43.



Sonderzubehör für die Serien KU 702, KU 703 und KU 1402	Sonderzubehör																Artikelnummer	Preis	
	KU 702 Comfort	KU 702-Z Comfort	KU 702 Premium	KU 702-Z Premium	KU 702-G Comfort	KU 702-G-Z Comfort	KTK 702-Z Comfort	KU 703 Comfort	KU 703 Premium	KU 1402 Comfort	KU 1402-Z Comfort	KU 1402 Premium	KU 1402-Z Premium	KU 1402 G Comfort	KU 1402 G-Z Comfort	KU 1402-G Premium			KU 702-G Premium
Drahtkorb, für GN 1/1-150, rilsaniert	0	0	0	0	0	0	0	0	0	0	0	0	0	0	0	0	0	402881043	48,00 €
Fleischabhangung, fur Serie 702 / 1402 (1 Abteil)	0	0	0	0	0	0	0	0	0	0	0	0	0	0	0	0	0	402881019	330,00 €
GN-Tragrost 2/1 fur Serie 702 / 1402, grau rilsaniert, B x T in mm: 530 x 650	0	0	0	0	0	0	0	0	0	0	0	0	0	0	0	0	0	402881004	30,00 €
HACCP Schnittstellen-Bausatz IR33	0	0	0	0	0	0	0	0	0	0	0	0	0	0	0	0	0	402880252	143,00 €
Paar CNS-Auflageschienen, fur Serie 702 / 1402	0	0	0	0	0	0	0	0	0	0	0	0	0	0	0	0	0	402881021	27,00 €
Pedalturoffner Serie 1402	-	-	-	-	-	-	-	-	-	0	0	0	0	0	0	0	-	402881033	270,00 €
Pedalturoffner Serie 702	0	0	0	0	0	0	0	0	0	-	-	-	-	-	-	-	0	402880324	63,00 €
Rollensatz (4 Stk.),  in mm: 180, davon 2 mit Feststeller	0	0	0	0	0	0	0	0	0	-	-	-	-	-	-	-	0	402881002	365,00 €
Rollensatz (6 Stk.),  in mm: 50, davon 2 mit Feststeller	-	-	-	-	-	-	-	-	-	0	0	0	0	0	0	0	-	402880340	215,00 €
Tragrost fur Serie 702 / 1402, fur GN 2/1, CNS, B x T in mm: 530 x 650	0	0	0	0	0	0	0	0	0	0	0	0	0	0	0	0	0	402881016	102,00 €

o optionale Sonderausstattung    - nicht fur das Modell verfugbar

## Getränkekühlschrank Serie KU G-SD

- Innenbehälter ohne Kompressorstufe
- 2 x Schiebeglastür (SD), Rückholfeder, Schloss
- LED-Innenbeleuchtung, vertikal angeordnet, separat schaltbar
- elektronische Steuerung in der Maschinenblende

- Temperatur stufenlos einstellbar, Innenthermometer
- Energiesparisolierung in mm: 45
- automatische Abtauung und Tauwasserverdunstung



KU 1000 G-SD

	KU 1000 G-SD	KU 1200 G-SD
<b>ABMESSUNGEN (MM)</b>		
außen (B x T x H)	1000 x 735 x 1990	1200 x 735 x 1990
innen (B x T x H)	890 x 573 x 1533	1090 x 573 x 1533
<b>LEISTUNGSDATEN</b>		
Aufnahme (wahlweise)	1196 x 0,33 l Dose 754 x 0,50 l Dose 546 x 0,33 l PET-Flasche 546 x 0,50 l PET-Flasche	1152 x 0,33 l Dose 816 x 0,50 l Dose 560 x 0,33 l PET-Flasche 560 x 0,50 l PET-Flasche
Nettoinhalt	540 l	660 l
Bruttoinhalt	730 l	895 l
Anzahl Türen	2	
<b>TECHNISCHE DATEN</b>		
Anschlusswert (Elektro)	0,45 kW   230 V   1   50 Hz	0,85 kW   230 V   1   50 Hz
Energieeffizienzklasse	F	
Energieverbrauch (annum)	2175 kWh/annum	2482 kWh/annum
Energieverbrauch (24h)	5,96 kWh/24 h	6,80 kWh/24 h
Kältemittel / -menge	R-290   120 g	
Geräuschpegel	48 dB	
<b>EIGENSCHAFTEN</b>		
Anschlussart	steckerfertig	
Kühlungsart (Produkt)	Umluftkühlung	
<b>TEMPERATURANGABEN</b>		
Klimaklasse	4 (+30 °C UT und 55 % RF)	
Temperaturbereich	2 bis 10 °C bei 25 °C UT und 60 % RF	
<b>GEWICHTSANGABEN</b>		
Gewicht Brutto   Netto	176 kg   163 kg	189 kg   174 kg
<b>VERKLEIDUNG</b>		
Verkleidung außen	Stahlblech, pulverbeschichtet, schlag- und stoßfest, weiß	
Verkleidung innen	Stahlblech, pulverbeschichtet, schlag- und stoßfest, weiß	
<b>BESTELLINFOS</b>		
Artikel-Nr.	435700119	435700219
Verkaufspreis	<b>2.429,00 €</b>	<b>2.679,00 €</b>

### SERIENZUBEHÖR

	435700119	435700219
Bodenrost, weiß rilsaniert, B x T in mm: 1070 x 475	-	1
Bodenrost, weiß rilsaniert, B x T in mm: 870 x 475	1	-
Füße, justierbar	4	4
Rollen	4	4
Tragrost, weiß rilsaniert, bis zu 60 kg belastbar, B x T in mm: 1070 x 475	-	4
Tragrost, weiß rilsaniert, bis zu 60 kg belastbar, B x T in mm: 870 x 475	4	-

### SONDERZUBEHÖR

	Artikel-Nr.	Preis
Bodenrost für KU 1000 G-SD	43514863	53,00 €
Bodenrost für KU 1200 G-SD	43514897	49,00 €
Tragrost für KU 1000 G-SD	43515223	91,00 €
Tragrost für KU 1200 G-SD, verstärkt	43515224	99,00 €
Tragrosthalter für KU 890 / 1000 / 1200 G-SD	43514899	auf Anfrage



## Getränkekühlschrank Serie G-SD / DR

- Innenbehälter ohne Kompressorstufe
- KU 890 G-SD, KU 1950 G-SD: 2 x Schiebeglastür (SD), Rückholfeder
- KU 1950 G-DR: 2 x selbstschließende Drehtür (DR)
- Werbe-Display, beleuchtet

- LED-Innenbeleuchtung, vertikal angeordnet, separat schaltbar
- Energiesparisolation in mm: 45
- mechanische Steuerung, Temperatur stufenlos einstellbar, Innenthermometer
- automatische Abtauung und Tauwasserverdunstung



KU 890 G-SD


	KU 890 G-SD	KU 1950 G-SD	KU 1950 G-DR
<b>ABMESSUNGEN (MM)</b>			
außen (B x T x H)	890 x 740 x 1990	1110 x 825 x 2010	1110 x 875 x 2010
innen (B x T x H)	810 x 561 x 1556	1000 x 652 x 1533	1000 x 750 x 1533
<b>LEISTUNGSDATEN</b>			
Aufnahme (wahlweise)	720 x 0,33 l Dose 504 x 0,50 l Dose 360 x 0,50 l PET-Flasche 360 x 0,33 l Glasflasche	1020 x 0,33 l Dose 720 x 0,50 l Dose 560 x 0,33 l Glasflasche 132 x 1,50 l PET-Flasche 560 x 0,50 l PET-Flasche	
Nettoinhalt	462 l	710 l	
Bruttoinhalt	707 l	875 l	
Anzahl Türen	2		
<b>TECHNISCHE DATEN</b>			
Anschlusswert (Elektro)	0,41 kW   230 V   1   50 Hz	0,49 kW   230 V   1   50 Hz	
Energieeffizienzklasse	G	F	
Energieverbrauch (annum)	2179 kWh/annum	2336 kWh/annum	
Energieverbrauch (24h)	5,97 kWh/24 h	6,40 kWh/24 h	
Kältemittel / -menge	R-290   115 g	R-290   125 g	
Geräuschpegel	48 dB		
<b>EIGENSCHAFTEN</b>			
Anschlussart	steckerfertig		
Kühlungsart (Produkt)	Umluftkühlung		
<b>TEMPERATURANGABEN</b>			
Klimaklasse	4 (+30 °C UT und 55 % RF)		
Temperaturbereich	2 bis 10 °C bei 25 °C UT und 60 % RF		
<b>GEWICHTSANGABEN</b>			
Gewicht Brutto   Netto	166 kg   153 kg	198 kg   193 kg	210 kg   200 kg
<b>VERKLEIDUNG</b>			
Verkleidung außen	Stahlblech, pulverbeschichtet, schlag- und stoßfest, weiß		
Verkleidung innen	Stahlblech, glatt lackiert, weiß		
<b>BESTELLINFOS</b>			
Artikel-Nr.	435700201	435700401	435700301
Verkaufspreis	<b>2.125,00 €</b>	<b>2.717,00 €</b>	<b>2.669,00 €</b>

### SERIENZUBEHÖR

	435700201	435700401	435700301
Füße, justierbar	4	4	4
Rollen	4	4	4
Tragrost, weiß rilsaniert, B x T in mm: 794 x 470	5	-	-
Tragrost, weiß rilsaniert, bis zu 60 kg belastbar	-	5	5

### SONDERZUBEHÖR

	Artikel-Nr.	Preis
Tragrost für KU 1950 G-DR/SD	43515234	107,00 €
Tragrosthalter für KU 1950 G-DR/SD	43514898	5,00 €
Tragrosthalter für KU 890 / 1000 / 1200 G-SD	43514899	auf Anfrage



## Kühl- / Tiefkühlkombinationsschrank CD 140

- 2 x Glas-Drehtür, extrahoch
- LED-Beleuchtung, vertikal angeordnet

- automatische Abtauung



CD 140

### CD 140

#### ABMESSUNGEN (MM)

außen (B x T x H)	1404 x 830 x 2090
Tiefe bei geöffneter Tür	1476

#### LEISTUNGSDATEN (<sup>1</sup>TDA = Total Display Area. EN 23953-2:2016)

Abstell- und Lagerfläche	5 + 5 x Regalboden, T in mm: 450 1 + 1 x Bodenauslage, T in mm: 450
Nettoinhalt	610 l
Bruttoinhalt	840 l
TDA <sup>1</sup>	1,75 m <sup>2</sup>
Anzahl Türen	2

#### TECHNISCHE DATEN

Anschlusswert (Elektro)	1,55 kW   230 V   1   50 Hz
Energieeffizienzklasse	C
Kälteleistung	943 + 1841 W   7,2 °C (VT)
Energieverbrauch (annum)	Kühlen: 2569   Tiefkühlen: 2763 kWh/annum
Energieverbrauch (24h)	14,00 kWh/24 h
Kältemittel	R-290

#### EIGENSCHAFTEN

Anschlussart	steckerfertig
Kühlungsart (Produkt)	Umluftkühlung

#### TEMPERATURANGABEN

Klimaklasse	3 (+25 °C UT und 60 % RF)
Temperaturbereich	Kühlung: -1 bis -5 °C bei 25 °C UT und 60 % RF Tiefkühlung: -25 bis -15 °C bei 25 °C UT und 60 % RF

#### GEWICHTSANGABEN

Gewicht Brutto   Netto	430 kg   410 kg
------------------------	-----------------

#### VERKLEIDUNG

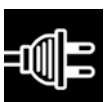
Verkleidung außen	ABS Kunststoff, grau
Verkleidung innen	Kunststoff, grau

#### BESTELINFOS

Artikel-Nr.	435800140
Verkaufspreis	<b>12.724,00 €</b>

#### SERIENZUBEHÖR

Bodenauslage	1
Regalboden, grau plastifiziert, je Türabteil, B x T in mm: 600 x 450	5



## Einfahrkühlschrank Serie EKU 751 CNS

- für GN 2/1 Hordenwagengestelle mit innen drehenden Rollen (Abmessungen beachten)
- EKU 751 CNS, EKU 751-Z CNS: Volltür
- EKU 751-G CNS: Glastür, Innenbeleuchtung
- Schloss, Griffleiste, Magnetdichtung(en)
- Cyclopentan-Hartschaumisolierung in mm: 60
- EKU 751 CNS, EKU 751-G CNS: Schalter für hohe / niedrige Luftfeuchte, Kälteaggregat, leicht herausnehmbar
- automatische Abtauung und Tauwasserverdunstung



EKU 751 CNS

	EKU 751 CNS	EKU 751-G CNS	EKU 751-Z CNS
--	-------------	---------------	---------------

### ABMESSUNGEN (MM)

außen (B x T x H)	750 x 816 x 2101		
innen (B x T x H)	614 x 685 x 1714		
Tiefe bei geöffneter Tür	1494		

### LEISTUNGSDATEN

Bruttoinhalt	750 l		
Anzahl Türen	1		

### TECHNISCHE DATEN

Anschlusswert (Elektro)	0,40 kW   230 V   1   50 Hz	0,70 kW   230 V   1   50 Hz	0,14 kW   230 V   1   50 Hz
Kälteleistung	520 W   -10 °C (VT)		580 W   -10 °C (VT)
Energieverbrauch (24h)	6,92 kWh/24 h	6,19 kWh/24 h	
Kältemittel / -menge	R-290   150 g		Expansionsventil R-134a vorinstalliert
Geräuschpegel	54,5 dB		

### EIGENSCHAFTEN

Anschlussart	steckerfertig	zentralgekühlt
Kühlungsart (Produkt)	Umluftkühlung	

### TEMPERATURANGABEN

Klimaklasse	5 (+40 °C UT und 40 % RF)	4 (+30 °C UT und 55 % RF)	5 (+40 °C UT und 40 % RF)
Temperaturbereich	0 bis 10 °C bei 43 °C UT und 60 % RF	2 bis 10 °C bei 32 °C UT und 60 % RF	0 bis 10 °C bei 43 °C UT und 55 % RF
Relative Luftfeuchtigkeit	70 - 80 %	55 - 70 %	70 - 80 %

### GEWICHTSANGABEN

Gewicht Brutto   Netto	150 kg   140 kg	175 kg   150 kg	148 kg   131 kg
------------------------	-----------------	-----------------	-----------------

### VERKLEIDUNG

Verkleidung außen	CNS 1.4301, Sichtseiten geschliffen		
Verkleidung innen	CNS 1.4301		

### BESTELINFOS

Artikel-Nr.	402729493	402729550	402729559
Verkaufspreis	<b>6.198,00 €</b>	<b>6.769,00 €</b>	<b>6.074,00 €</b>

### SONDERZUBEHÖR

	Artikel-Nr.	Preis
Einfahrregalwagen 180 - 1E, 1-teilig für GN 2/1 und GN 1/1, mit 18 Paar U-förmigen Aufлагeschienen, Kippsicherung und beidseitiger Durchschubsperr, B x T x H in mm: 588 x 679 x 1641, Einschubabstand 73 mm	42749688040601	1.179,00 €
HACCP Schnittstellen-Bausatz IR33	402880252	143,00 €



## Backwarenkühlschrank BKU 460

- für EN-Bleche 600 x 400 mm, tiefgezogener Innenbehälter
- LED-Innenbeleuchtung
- selbstschließende Volltür, Türanschlag rechts, wechselbar, Schloss, Stangengriff, Edelstahl, Magnetdichtung(en)

- Energiesparisolierung in mm: bis 70
- elektronische Steuerung, Digitalanzeige
- Rollbond-Verdampfer
- automatische Abtauung und Tauwasserverdunstung



BKU 460

### BKU 460

#### ABMESSUNGEN (MM)

außen (B x T x H)	740 x 680 x 1800
innen (B x T x H)	610 x 475 x 1460

#### LEISTUNGSDATEN

Nettoinhalt	265 l
Bruttoinhalt	400 l
Anzahl Türen	1

#### TECHNISCHE DATEN

Anschlusswert (Elektro)	0,18 kW   230 V   1   50 Hz
Energieeffizienzklasse	B
Energieverbrauch (annum)	361 kWh/annum
Energieverbrauch (24h)	0,99 kWh/24 h
Kältemittel / -menge	R-600a   76 g

#### EIGENSCHAFTEN

Anschlussart	steckerfertig
Kühlungsart (Produkt)	Umluftkühlung

#### TEMPERATURANGABEN

Klimaklasse	4 (+30 °C UT und 55 % RF)
Temperaturbereich	2 bis 8 °C bei 30 °C UT und 55 % RF

#### GEWICHTSANGABEN

Gewicht Brutto   Netto	117 kg   91 kg
------------------------	----------------

#### VERKLEIDUNG

Verkleidung außen	Stahlblech, pulverbeschichtet, schlag- und stoßfest, weiß
Verkleidung innen	Polystyrol, weiß

#### BESTELLINFOS

Artikel-Nr.	45110460
Verkaufspreis	<b>1.198,00 €</b>

#### SERIENZUBEHÖR

Bodenrost	1
EN-Tragrost 600 x 400 mm	4
Füße, Edelstahl, justierbar	4





## Backwaren- / Sahneklimateilschrank Serie NC P

- Innenraum, abgerundete Ecken
- selbstschließende Volltür, ab 100° feststehend, Türanschlag rechts, wechselbar, Schloss, Griffleiste, Magnetsichtung(en)
- 5" Full-Touch-Display, Luftfeuchtigkeit (40 - 95 %), gesondert einstellbar

- Verdampfer, beschichtet
- Polyurethan-Hartschaumisolierung in mm: 85
- Energiespar-Lüfter, regelbare Geschwindigkeit, indirekte Umluft durch Luftverteilungs kanal
- automatische Abtauung und Heißgas-Tauwasserverdunstung

**Hinweis:**

Für Wartungszwecke ist ein Mindestabstand von 500 mm über dem Gerät einzurechnen.



NC41P

	NC41P	NC81P
<b>ABMESSUNGEN (MM)</b>		
außen (B x T x H)	790 x 750 x 2110	790 x 1030 x 2110
innen (B x T x H)	620 x 540 x 1510	620 x 820 x 1510
Tiefe bei geöffneter Tür	1480	1760
<b>LEISTUNGSDATEN</b>		
Aufnahme (wahlweise)	24 x EN 600 x 400 mm	24 x EN 600 x 800 mm
Nettoinhalt	422 l	677 l
Bruttoinhalt	505 l	768 l
Anzahl Türen	1	
<b>TECHNISCHE DATEN</b>		
Anschlusswert (Elektro)	1,31 kW   230 V   1   50 Hz	
Energieeffizienzklasse	C	B
Kälteleistung	555 W   -10 °C (VT)	
Energieverbrauch (annum)	621 kWh/annum	602 kWh/annum
Energieverbrauch (24h)	1,70 kWh/24 h	1,65 kWh/24 h
Kältemittel / -menge	R-290   90 g	
Geräuschpegel	< 70 dB	
Schutzart	IP54 - spritzwassergeschützt	
<b>EIGENSCHAFTEN</b>		
Anschlussart	steckerfertig	
Kühlungsart (Produkt)	Umluftkühlung	
<b>TEMPERATURANGABEN</b>		
Klimaklasse	5 (+40 °C UT und 40 % RF)	
Temperaturbereich	-3 bis 18 °C bei 43 °C UT und 60 % RF	
Relative Luftfeuchtigkeit	40 - 95 %	
<b>GEWICHTSANGABEN</b>		
Gewicht Brutto   Netto	161 kg   132 kg	195 kg   160 kg
<b>VERKLEIDUNG</b>		
Verkleidung außen	CNS 1.4301	
Verkleidung innen	CNS 1.4301	
<b>BESTELLINFOS</b>		
Artikel-Nr.	474600400601	474600400603
Verkaufspreis	<b>5.449,00 €</b>	<b>5.965,00 €</b>

**SERIENZUBEHÖR**

Auflageschiene, CNS, Paar	24
Füße, CNS, höhenverstellbar	4

**SONDERZUBEHÖR**

	Artikel-Nr.	Preis
Umbaukit für Türanschlagwechsel Serie NC	474BN2193900	auf Anfrage



## Backwaren-Kühl- / -Tiefkühlschrank NC81MP

- Innenraum, abgerundete Ecken
- selbstschließende Volltür, ab 100° feststehend, Türanschlag rechts, wechselbar, Schloss, Griffleiste, Magnetdichtung(en)
- 5" Full-Touch-Display, gesondert einstellbare Luftfeuchtigkeit (40 - 95 %)
- Kühltemperatur-Bereich

- Verdampfer, beschichtet
- Polyurethan-Hartschaumisolierung in mm: 85
- Energiespar-Lüfter, regelbare Geschwindigkeit, indirekte Umluft durch Luftverteilungskanal
- automatische Abtauung und Heißgas-Tauwasserverdunstung

Hinweis:

Für Wartungszwecke ist ein Mindestabstand von 500 mm über dem Gerät einzurechnen.



NC81MP

### NC81MP

#### ABMESSUNGEN (MM)

außen (B x T x H)	790 x 1030 x 2110
innen (B x T x H)	620 x 820 x 1510
Tiefe bei geöffneter Tür	1760

#### LEISTUNGSDATEN

Aufnahme (wahlweise)	24 x EN 600 x 800 mm
Nettoinhalt	677 l
Bruttoinhalt	768 l
Anzahl Türen	1

#### TECHNISCHE DATEN

Anschlusswert (Elektro)	1,62 kW   230 V   1   50 Hz
Energieeffizienzklasse	D
Kälteleistung	594 W   -30 °C (VT)
Energieverbrauch (annum)	2321 kWh/annum
Energieverbrauch (24h)	6,36 kWh/24 h
Kältemittel / -menge	R-290   150 g
Geräuschpegel	< 70 dB
Schutzart	IP54 - spritzwassergeschützt

#### EIGENSCHAFTEN

Anschlussart	steckerfertig
Kühlungsart (Produkt)	Umluftkühlung

#### TEMPERATURANGABEN

Klimaklasse	5 (+40 °C UT und 40 % RF)
Temperaturbereich	-30 bis 18 °C bei 43 °C UT und 60 % RF
Relative Luftfeuchtigkeit	40 - 95 %

#### GEWICHTSANGABEN

Gewicht Brutto   Netto	206 kg   171 kg
------------------------	-----------------

#### VERKLEIDUNG

Verkleidung außen	CNS 1.4301
Verkleidung innen	CNS 1.4301

#### BESTELINFOS

Artikel-Nr.	474600400607
Verkaufspreis	<b>7.069,00 €</b>

#### SERIENZUBEHÖR

Auflageschiene, CNS, Paar	24
Füße, CNS, höhenverstellbar	4

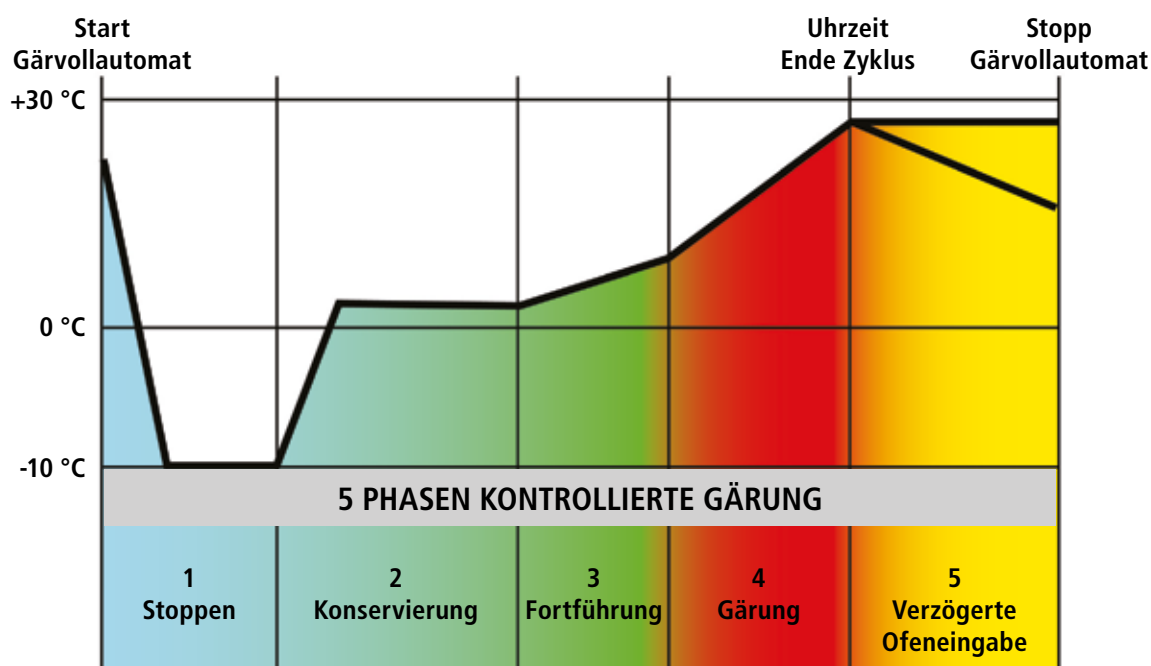
#### SONDERZUBEHÖR

Umbaukit für Türanschlagwechsel Serie NC	Artikel-Nr. 4748N2193900	Preis auf Anfrage
--	-----------------------------	----------------------



## KONTROLLIERTE GÄRUNG – DIE 5 PHASEN

- Die kontrollierte Gärung wird für Teige und Teiglinge durch die Steuerung von Temperatur, Feuchtigkeit und Zeit geregelt.
- Dies ermöglicht eine zeitentkoppelte Vorbereitung von Backwaren sowie eine bessere Produktqualität.
- Der Teig oder die Teiglinge werden vorbereitet und dann in den Gärvollautomaten eingebracht
- Durch die Programmierung wird die Gärung zunächst gestoppt und vollautomatisch wieder aufgenommen und fortgeführt, so dass die Gärung des Teigs bzw. der Teiglinge zum eingegeben Zeitpunkt abgeschlossen ist und die Produkte backfertig sind.
- Das Ergebnis: frische und leckere Backwaren auf den Punkt!



### 1. STOPPEN

In der ersten Phase wird die Temperatur in der Zelle bis unter den Gefrierpunkt abgesenkt, um die im vorbereiteten Teig enthaltene Hefe zu „blockieren“ und die Gärung dadurch zu unterbrechen.

### 2. KONSERVIERUNG

In der zweiten Phase wird der Teig bei einer Temperatur konserviert, bei der die Hefe zwar nicht einfriert, sie jedoch auch weiterhin daran gehindert wird, die Gärung fortzuführen.

### 3. FORTFÜHRUNG

In der dritten Phase „Fortführung“ wird die Temperatur in der Zelle angehoben, um die im Teig enthaltene Hefe „aufzuwecken“. So kann eine Vorgärung des vorbereiteten Teigs erzielt werden.

### 4. GÄRUNG

Die vierte Phase dient zum Abschließen der Gärung des Teigs, so dass der Teig an dem Tag und zu der Uhrzeit in den Ofen eingegeben werden kann, die zu Beginn eingestellt wurde.

### 5. VERZÖGERTE OFENEINGABE

Die Phase „Verzögerte Ofeneingabe“ dient zur Aufrechterhaltung des gegärten Teigs bis zur Eingabe in den Ofen zum Backen. Diese Phase ist immer vorgesehen, sie kann jedoch vom Benutzer deaktiviert werden – sowohl bei der Einstellung des Zyklus, als auch bei laufendem Zyklus (in diesem Fall geht die Maschine am Ende der Gärung in Stand-by).



## Gärvollautomat Serie GV

- Multifunktionsgerät, zeitentkoppelte Vorbereitung von Backwaren
- Innenraum, abgerundete Ecken, Reinigungsablauf im Boden
- 5 Phasen: Gär-Unterbrechung, Konservierung, Gär-Fortführung, Gär-Abschluss, Aufrechterhaltung
- selbstschließende Volltür, ab 100° feststehend, Türanschlag rechts, Schloss, Griffleiste, Magnetdichtung(en), Türrahmen, beheizt
- elektronische Steuerung
- PUR-Hartschaumisolierung in mm: bis 60
- Verdampfer, Kataphorese-Korrosionsschutz, Hochleistungslüfter
- Kompressor geschützt gegen thermische Überlastung, automatischer Reset
- Luftfeuchtigkeitsregulierung, mikroprozessor-gesteuert, Befeuchtungssystem (Wasseranschluss erforderlich)
- automatische Kondenswasserverdunstung



GV 600

	GV 600	GV 900
<b>ABMESSUNGEN (MM)</b>		
außen (B x T x H)	790 x 750 x 2110	790 x 1030 x 2110
innen (B x T x H)	620 x 540 x 1510	620 x 820 x 1510
Tiefe bei geöffneter Tür	1420	1760
<b>LEISTUNGSDATEN</b>		
Aufnahme (wahlweise)	20 x EN 600 x 400 mm	40 x EN 600 x 400 mm
Nettoinhalt	560 l	820 l
Anzahl Türen	1	
<b>TECHNISCHE DATEN</b>		
Anschlusswert (Elektro)	1,06 kW   230 V   1   50 Hz	
Kälteleistung	594 W   -10 °C (VT)	820 W   -10 °C (VT)
Kältemittel / -menge	R-290   150 g	
Geräuschpegel	70 dB	
Absicherung	5,30 A	
<b>EIGENSCHAFTEN</b>		
Anschlussart	steckerfertig	
Kühlungsart (Produkt)	Umluftkühlung	
<b>TEMPERATURANGABEN</b>		
Klimaklasse	5 (+40 °C UT und 40 % RF)	
Temperaturbereich	-25 bis 40 °C bei 40 °C UT und 40 % RF	-20 bis 40 °C bei 40 °C UT und 40 % RF
Relative Luftfeuchtigkeit	55 - 95 %	
<b>GEWICHTSANGABEN</b>		
Gewicht Brutto   Netto	161 kg   132 kg	195 kg   160 kg
<b>VERKLEIDUNG</b>		
Verkleidung außen	Sichtseiten CNS 1.4301	
Verkleidung innen	CNS 1.4301	
<b>BESTELINFOS</b>		
Artikel-Nr.	474600400401	474600400411
Verkaufspreis	<b>7.549,00 €</b>	<b>10.169,00 €</b>

### SERIENZUBEHÖR

Füße, CNS, höhenverstellbar	4
Kerntemperaturfühler	2



## Gemeinschaftskühlschrank Serie GKS

- Volltür, Türanschlag rechts, wechselbar
- elektronische Steuerung

- PUR-Isolierung in mm: 50
- automatische Tauwasserverdunstung und Abtauung durch Kompressorstop



GKS 380-8 F

GKS 380-8 F	GKS 380-10 F	GKS 380-12 F	GKS 380-14 F
-------------	--------------	--------------	--------------

### ABMESSUNGEN (MM)

außen (B x T x H)	664 x 594 x 1920			
innen (B x T x H)	564 x 490 x 1420			
Tiefe bei geöffneter Tür	1180			

### LEISTUNGSDATEN

Abstell- und Lagerfläche	8 x Schließfach, B x T x H in mm: 232 x 492 x 343, jeweils	10 x Schließfach, B x T x H in mm: 232 x 492 x 273, jeweils	12 x Schließfach, B x T x H in mm: 232 x 492 x 226, jeweils	14 x Schließfach, B x T x H in mm: 232 x 492 x 193, jeweils
Nettoinhalt	390 l			
Anzahl Türen	1			

### TECHNISCHE DATEN

Anschlusswert (Elektro)	0,17 kW   230 V   1   50 Hz			
Kälteleistung	378 W   -10 °C (VT)			
Energieverbrauch (24h)	0,89 kWh/24 h			
Kältemittel / -menge	R-290   35 g			
Geräuschpegel	52 dB			

### EIGENSCHAFTEN

Anschlussart	steckerfertig			
Kühlungsart (Produkt)	statische Kühlung			

### TEMPERATURANGABEN

Klimaklasse	4 (+30 °C UT und 55 % RF)			
Temperaturbereich	2 bis 10 °C bei 30 °C UT und 55 % RF			

### GEWICHTSANGABEN

Gewicht Brutto   Netto	140 kg   129 kg	142 kg   131 kg	144 kg   133 kg	146 kg   135 kg
------------------------	-----------------	-----------------	-----------------	-----------------

### VERKLEIDUNG

Verkleidung außen	plastifiziertes Stahlblech			
Verkleidung innen	Edelstahl			

### BESTELINFOS

Artikel-Nr.	3081215361	3081215371	3081215381	3081214991
Verkaufspreis	<b>3.151,00 €</b>	<b>3.267,00 €</b>	<b>3.561,00 €</b>	<b>3.659,00 €</b>

### SERIENZUBEHÖR

Füße, justierbar	4
------------------	---



# NOTIZEN

# TIEFKÜHLSCHRÄNKE



2/2



Auftisch-Tiefkühlschrank

2/3



Gewerbetiefkühlschränke

2/27



Backwarentiefkühlschränke

2/29



Rückstellprobenschränke

# 02

Auftisch-  
Tiefkühlschrank 2/2

Gewerbe-  
tiefkühlschränke 2/3

Backwaren-  
tiefkühlschränke 2/27

Rückstellproben-  
schränke 2/29

## Auftisch-Tiefkühlschrank AT-TK 50 G

- selbstschließende Glastür, beheizt, Schloss, Aluminium-Rahmen
- LED-Innenbeleuchtung, Schalter (Geräte-Rückseite)

- mechanische Steuerung
- manuelle Abtaugung



AT-TK 50 G

### AT-TK 50 G

#### ABMESSUNGEN (MM)

außen (B x T x H)	570 x 530 x 520
innen (B x T x H)	450 x 420 x 380

#### LEISTUNGSDATEN

Nettoinhalt	48 l
Bruttoinhalt	50 l
Anzahl Türen	1

#### TECHNISCHE DATEN

Anschlusswert (Elektro)	0,15 kW   230 V   1   50 Hz
Energieeffizienzklasse	C
Energieverbrauch (annum)	923 kWh/annum
Energieverbrauch (24h)	2,53 kWh/24 h
Kältemittel / -menge	R-290   45 g
Geräuschpegel	45 dB

#### EIGENSCHAFTEN

Anschlussart	steckerfertig
Kühlungsart (Produkt)	statische Kühlung
Aufstellungsart	Tischgerät

#### TEMPERATURANGABEN

Klimaklasse	4 (+30 °C UT und 55 % RF)
Temperaturbereich	-24 bis -12 °C bei 30 °C UT und 55 % RF

#### GEWICHTSANGABEN

Gewicht Brutto   Netto	39 kg   34 kg
------------------------	---------------

#### VERKLEIDUNG

Verkleidung außen	Stahlblech, pulverbeschichtet, schlag- und stoßfest, weiß
Verkleidung innen	Aluminium, beschichtet

#### BESTELLINFOS

Artikel-Nr.	43510121
Verkaufspreis	<b>823,00 €</b>

#### SERIENZUBEHÖR

Füße, höhenverstellbar	4
Tragrost, höhenverstellbar, B x T in mm: 440 x 210	2





## Gewerbetiefkühlschrank Serie TK 160

- unterbaufähig, Unterbauhöhe in mm: 825
- Volltür, Türanschlag rechts, wechselbar, Schloss, Griffleiste, Magnetdichtung(en)
- Energiesparisolierung in mm: 55

- TK 160 W: elektronische Steuerung, digitale Temperaturanzeige in der Tür
- TK 160 CHR: elektronische Steuerung, digitale Temperaturanzeige in der Bedienblende
- manuelle Abtaung

**Hinweis:**

Bei Unterbau der Modelle ist bauseitig für eine ausreichende Entlüftung zu sorgen.



TK 160 W

	TK 160 W	TK 160 CHR
<b>ABMESSUNGEN (MM)</b>		
außen (B x T x H)	598 x 618 x 825	
innen (B x T x H)	429 x 396 x 680	
Tiefe bei geöffneter Tür	1162	
<b>LEISTUNGSDATEN</b>		
Nettoinhalt	94 l	
Bruttoinhalt	120 l	
Anzahl Türen	1	
<b>TECHNISCHE DATEN</b>		
Anschlusswert (Elektro)	0,09 kW   230 V   1   50 Hz	
Kälteleistung	163 W   -30 °C (VT)	
Kältemittel / -menge	R-600a   55 g	
Geräuschpegel	45 dB	
Schutzart	IPX3 - sprühwassergeschützt	
<b>EIGENSCHAFTEN</b>		
Anschlussart	steckerfertig	
Kühlungsart (Produkt)	statische Kühlung	
<b>TEMPERATURANGABEN</b>		
Klimaklasse	5 (+40 °C UT und 40 % RF)	
Temperaturbereich	-15 bis -20 °C bei 40 °C UT und 40 % RF	
<b>GEWICHTSANGABEN</b>		
Gewicht Brutto   Netto	45 kg   38 kg	43 kg   39 kg
<b>VERKLEIDUNG</b>		
Verkleidung außen	Stahlblech, pulverbeschichtet, schlag- und stoßfest, weiß	Seiten aus Stahlblech, schlag- und stoßfest lackiert, RAL 9006 (Weiß-Aluminium), Tür aus CHR
Verkleidung innen	Innenbehälter aus Polystyrol, tiefgezogen	
<b>BESTELINFOS</b>		
Artikel-Nr.	402729460	402729461
Verkaufspreis	<b>1.288,00 €</b>	<b>1.309,00 €</b>

**SERIENZUBEHÖR**

Verdampferrost, fixiert	3
-------------------------	---

**SONDERZUBEHÖR**

	Artikel-Nr.	Preis
1 Paar hintere Rollen	402880143	58,00 €
3 Körbe rilsaniert TK 160W/CNS	402880189	125,00 €



## Gewerbetiefkühlschrank Serie TK 140

- unterbaufähig
- Volltür, Türanschlag rechts, wechselbar, Schloss, Stangengriff, Magnetdichtung(en)

- elektronische Steuerung, Digitalanzeige, akustische und optische Alarmfunktion
- manuelle Abtaugung

**Hinweis:**

Bei Unterbau ist bauseitig für eine ausreichende Entlüftung zu sorgen.



TK 140 W

	TK 140 W	TK 140 I
<b>ABMESSUNGEN (MM)</b>		
außen (B x T x H)	600 x 615 x 830	
innen (B x T x H)	474 x 443 x 676	
<b>LEISTUNGSDATEN</b>		
Nettoinhalt	133 l	
Bruttoinhalt	143 l	
Anzahl Türen	1	
<b>TECHNISCHE DATEN</b>		
Anschlusswert (Elektro)	0,10 kW   230 V   1   50 Hz	
Kälteleistung	118 W   -23,3 °C (VT)	
Energieverbrauch (24h)	0,72 kWh/24 h	
Kältemittel	R-600a	
<b>EIGENSCHAFTEN</b>		
Anschlussart	steckerfertig	
Kühlungsart (Produkt)	statische Kühlung	
<b>TEMPERATURANGABEN</b>		
Klimaklasse	4 (+30 °C UT und 55 % RF)	
Temperaturbereich	-15 bis -26 °C bei 38 °C UT und 60 % RF	
<b>GEWICHTSANGABEN</b>		
Gewicht Brutto   Netto	42 kg   40 kg	38 kg   35 kg
<b>VERKLEIDUNG</b>		
Verkleidung außen	Stahlblech, pulverbeschichtet, schlag- und stoßfest, weiß	Stahlblech, pulverbeschichtet, schlag- und stoßfest, weiß, Edelstahltür
Verkleidung innen	tiefgezogen, ohne Schmutzfugen	
<b>BESTELINFOS</b>		
Artikel-Nr.	405314000	405314010
Verkaufspreis	<b>867,00 €</b>	<b>1.077,00 €</b>

**SERIENZUBEHÖR**

Füße, vorn, justierbar	2
Verdampferrost, fixiert, bis zu 24 kg belastbar	4

**SONDERZUBEHÖR**

	Artikel-Nr.	Preis
Korb für Serie TK 140, weiß rilsaniert, B x T x H in mm: 467 x 275 x 157	4059141697	31,70 €
Korb für Serie TK 140, weiß rilsaniert, B x T x H in mm: 467 x 435 x 138	4059141699	37,40 €



## Gewerbetiefkühlschrank OBERSTDORF 2 TK-2Z

- unterbaufähig durch Frontbelüftung
- 2 x CNS-verblendeter Zug, robuster Stangengriff, Magnetdichtung(en)
- Schubalddenmaße: oben B x T x H in mm: 450 x 445 x 271, max. 20 kg verteilte Last
- Schubalddenmaße: unten B x T x H in mm: 450 x 275 x 290, max. 20 kg verteilte Last
- elektronische Steuerung, Digitalanzeige, akustische und optische Alarmfunktion
- manuelle Abtauung

**Hinweis:**

Unterbaugerät, Wandbefestigung erforderlich. Die Kühlversion HAMBURG 2 180-2-Z finden Sie im Register 01.



OBERSTDORF 2 TK-2Z

<b>OBERSTDORF 2 TK-2Z</b>	
<b>ABMESSUNGEN (MM)</b>	
außen (B x T x H)	600 x 650 x 850
innen (B x T x H)	500 x 467 x 670
Tiefe mit geöffn. Schublade	1080
<b>LEISTUNGSDATEN</b>	
Nettoinhalt	138 l
<b>TECHNISCHE DATEN</b>	
Anschlusswert (Elektro)	0,13 kW   230 V   1   50 Hz
Kälteleistung	153 W   -30 °C (VT)
Kältemittel / -menge	R-290   50 g
<b>EIGENSCHAFTEN</b>	
Anschlussart	steckerfertig
Kühlungsart (Produkt)	statische Kühlung
<b>TEMPERATURANGABEN</b>	
Klimaklasse	4 (+30 °C UT und 55 % RF)
Temperaturbereich	-15 bis -21 °C
<b>GEWICHTSANGABEN</b>	
Gewicht Brutto   Netto	75 kg   64 kg
<b>VERKLEIDUNG</b>	
Verkleidung außen	Stahlblech, pulverbeschichtet, schlag- und stoßfest, weiß, CNS-verblendete Züge
Verkleidung innen	Kunststoff, weiß
<b>BESTELINFOS</b>	
Artikel-Nr.	3082220002
Verkaufspreis	<b>3.394,00 €</b>

**SERIENZUBEHÖR**

Füße, vorn, justierbar	2
------------------------	---

VARIANTEN	Code	Ausführung	Verkaufspreis
OBERSTDORF 2 TK-2Z	SCHWARZ	Farbton: schwarz	<b>3.580,00 €</b>
OBERSTDORF 2 TK-2Z	SCHW+SCHL	Farbton: schwarz, inkl. Schloss je Schublade	<b>3.808,00 €</b>

SONDERZUBEHÖR	Artikel-Nr.	Preis
Flaschentrennstab Hamburg/ Oberstdorf II	3089000001	18,50 €



## Umluft-Gewerbetiefkühlschrank TKU 280-SL CNS

- für kleinere Räumlichkeiten, Innenraum, abgerundete Ecken
- selbstschließende Volltür, Tür ab 90° feststehend, Türanschlag rechts, werkseitig wechselbar, Griffleiste, Magnetdichtung(en)

- elektronische Steuerung, Digitalanzeige
- Energiesparisolierung in mm: bis zu 75
- automatische Abtauung und Heißgas-Tauwasserverdunstung



TKU 280-SL CNS

**TKU 280-SL CNS**
**ABMESSUNGEN (MM)**

außen (B x T x H)	510 x 700 x 2040
innen (B x T x H)	350 x 543 x 1300
Tiefe bei geöffneter Tür	1154

**LEISTUNGSDATEN**

Aufnahme (wahlweise)	18 x GN 1/1
Nettoinhalt	204 l
Bruttoinhalt	250 l
Anzahl Türen	1

**TECHNISCHE DATEN**

Anschlusswert (Elektro)	0,36 kW   230 V   1   50 Hz
Energieeffizienzklasse	E
Kälteleistung	490 W   -25 °C (VT)
Energieverbrauch (annum)	1971 kWh/annum
Energieverbrauch (24h)	5,40 kWh/24 h
Kältemittel / -menge	R-290   100 g
Absicherung	2,15 A

**EIGENSCHAFTEN**

Anschlussart	steckerfertig
Kühlungsart (Produkt)	Umluftkühlung

**TEMPERATURANGABEN**

Klimaklasse	5 (+40 °C UT und 40 % RF)
Temperaturbereich	-15 bis -25 °C bei 43 °C UT und 75 % RF

**GEWICHTSANGABEN**

Gewicht Brutto   Netto	210 kg   110 kg
------------------------	-----------------

**VERKLEIDUNG**

Verkleidung außen	CNS 1.4301 / Edelstahl 1.4509
Verkleidung innen	CNS 1.4301 / Edelstahl 1.4509

**BESTELINFOS**

Artikel-Nr.	46711207001-0-JM-0
Verkaufspreis	<b>3.381,00 €</b>

**SERIENZUBEHÖR**

Auflageschiene, Paar	3
GN-Tragrost 1/1, grau rilsaniert, B x T in mm: 325 x 530	3

**SONDERZUBEHÖR**

	Artikel-Nr.	Preis
GN-Tragrost 1/1, grau rilsaniert, B x T in mm: 325 x 530	46746502003	68,00 €
Mehrpreis für umgebauten Türanschlag, (nur ab Werk möglich)	4679990004	auf Anfrage
Auflageschienen (2 Stk.), T in mm: 523	46760901276	69,00 €



## Gewerbetiefkühlschrank Serie TK

- TK 300: Volltür
- TK 300 G: Doppelglastür, Aluminium-Rahmen, Scheibenheizung
- TK 300 G-CP: Isolierglastür, Aluminium-Rahmen, Scheibenheizung, Werbe-Display, beleuchtet
- TK 385 G BLACK: Isolierglastür, Rahmen schwarz, Scheibenheizung

- Türanschlag rechts, werkseitig wechselbar, Schloss, Metallgriff, Magnetdichtung(en), wechselbar
- LED-Innenbeleuchtung, gesondert schaltbar
- Energiesparisolation in mm: 40
- manuelle Abtauung, Tauwasserablauf über frontseitigen Verschluss

Hinweis:

Ideal als „Side by Side“-Einheit mit der Kühlschrankserie KU 380 kombinierbar.



TK 300

	TK 300	TK 300 G	TK 300 G-CP	TK 385 G BLACK
<b>ABMESSUNGEN (MM)</b>				
außen (B x T x H)	595 x 600 x 1840	595 x 640 x 1840	595 x 640 x 1980	595 x 640 x 1840
innen (B x T x H)	475 x 440 x 1550	470 x 440 x 1555		470 x 440 x 1545
Tiefe bei geöffneter Tür	1170			
<b>LEISTUNGSDATEN</b>				
Nettoinhalt	270 l			
Bruttoinhalt	300 l			
Anzahl Türen	1			
<b>TECHNISCHE DATEN</b>				
Anschlusswert (Elektro)	0,27 kW   230 V   1   50 Hz	0,57 kW   230 V   1   50 Hz		
Energieeffizienzklasse	B	C		
Energieverbrauch (annum)	665 kWh/annum	3017 kWh/annum	3035 kWh/annum	3017 kWh/annum
Energieverbrauch (24h)	1,82 kWh/24 h	8,27 kWh/24 h	8,32 kWh/24 h	8,27 kWh/24 h
Kältemittel / -menge	R-290   85 g			
Geräuschpegel	45 dB			
<b>EIGENSCHAFTEN</b>				
Anschlussart	steckerfertig			
Kühlungsart (Produkt)	statische Kühlung			
<b>TEMPERATURANGABEN</b>				
Klimaklasse	4 (+30 °C UT und 55 % RF)			
Temperaturbereich	-24 bis -14 °C bei 30 °C UT und 55 % RF			
<b>GEWICHTSANGABEN</b>				
Gewicht Brutto   Netto	100 kg   95 kg	103 kg   98 kg	100 kg   95 kg	
<b>VERKLEIDUNG</b>				
Verkleidung außen	Stahlblech, pulverbeschichtet, schlag- und stoßfest, weiß			Stahlblech, pulverbeschichtet, schlag- und stoßfest, schwarz
Verkleidung innen	Innenbehälter aus Polystyrol, tiefgezogen			Kunststoff, schwarz
<b>BESTELLINFOS</b>				
Artikel-Nr.	435213010	435203010	435203510	435203860
Verkaufspreis	<b>1.143,00 €</b>	<b>1.619,00 €</b>	<b>1.680,00 €</b>	<b>1.650,00 €</b>

### SERIENZUBEHÖR

Füße, vorn, justierbar	2
Rollen, hinten	2
Verdampferrost, fixiert, bis zu 30 kg belastbar, B x T in mm: 460 x 600	6

VARIANTEN	Code	Ausführung	Verkaufspreis
TK 300 G	T-L	Türanschlag links	<b>1.786,00 €</b>
TK 300 G-CP	T-L	Türanschlag links	<b>1.826,00 €</b>
TK 385 G BLACK	T-L	Türanschlag links	<b>1.998,00 €</b>
TK 300	T-L	Türanschlag links	<b>1.219,00 €</b>



## Glastürtiefkühlschrank MF 180

- Glastür, Türanschlag rechts, nur werkseitig wechselbar
- Schloss, Aluminium-Griffleiste
- LED-Innenbeleuchtung, gesondert schaltbar

- mechanisches Thermostat im Innenraum
- automatische Abtauung und Tauwasserverdunstung

Hinweis:

Auch als „Side by Side“-Einheit planbar. Die Kühlversion M 180 finden Sie im Register 01.



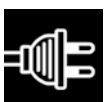
MF 180

<b>MF 180</b>	
<b>ABMESSUNGEN (MM)</b>	
außen (B x T x H)	600 x 595 x 1860
innen (B x T x H)	468 x 420 x 1340
Tiefe bei geöffneter Tür	1180
<b>LEISTUNGSDATEN</b>	
Nettoinhalt	282 l
Bruttoinhalt	310 l
Anzahl Türen	1
<b>TECHNISCHE DATEN</b>	
Anschlusswert (Elektro)	0,68 kW   230 V   1   50 Hz
Energieeffizienzklasse	F
Kälteleistung	1273 W   -10 °C (VT)
Energieverbrauch (annum)	5019 kWh/annum
Energieverbrauch (24h)	13,75 kWh/24 h
Kältemittel / -menge	R-290   85 g
<b>EIGENSCHAFTEN</b>	
Anschlussart	steckerfertig
Kühlungsart (Produkt)	Umluftkühlung
<b>TEMPERATURANGABEN</b>	
Klimaklasse	3 (+25 °C UT und 60 % RF)
Temperaturbereich	-25 bis -16 °C bei 30 °C UT und 55 % RF
<b>GEWICHTSANGABEN</b>	
Gewicht Brutto   Netto	92 kg   88 kg
<b>VERKLEIDUNG</b>	
Verkleidung außen	Stahlblech, lackiert, Türrahmen aus Aluminium
Verkleidung innen	Stahlblech, lackiert
<b>BESTELLINFOS</b>	
Artikel-Nr.	4778511801
Verkaufspreis	<b>2.514,00 €</b>

### SERIENZUBEHÖR

Bodenrost, weiß rilsaniert, bis zu 16 kg belastbar	1
Füße, vorn, höhenverstellbar	2
Rollen, hinten	2
Tragrost, weiß rilsaniert, bis zu 16 kg belastbar, B x T in mm: 374 x 482	5

VARIANTEN	Code	Ausführung	Verkaufspreis
MF 180	T-L	Türanschlag links	<b>2.514,00 €</b>



## Gewerbetiefkühlschrank TKU 407

- selbstschließende Volltür, leicht nach außen gewölbtes Design
- Bügelgriff, Magnetdichtung(en), Vorrichtung für handelsübliches Vorhängeschloss, unten links (Vorhängeschloss wird mitgeliefert)
- Innenbeleuchtung
- Energiesparisolierung in mm: 50
- manuelle Abtauung, Super-Frost-Funktion

Hinweis:

Grundausrüstung ohne Schubfächer, diese sind im Sonderzubehör erhältlich. Das Modell ist ideal mit dem Kühlschrank KU 407 kombinierbar.



TKU 407

<b>TKU 407</b>	
<b>ABMESSUNGEN (MM)</b>	
außen (B x T x H)	600 x 595 x 1860
innen (B x T x H)	494 x 475 x 1555
Tiefe bei geöffneter Tür	1180
<b>LEISTUNGSDATEN</b>	
Nettoinhalt	311 l
Bruttoinhalt	345 l
Anzahl Türen	1
<b>TECHNISCHE DATEN</b>	
Anschlusswert (Elektro)	0,14 kW   230 V   1   50 Hz
Energieeffizienzklasse	E
Kältemittel / -menge	R-600a   92 g
<b>EIGENSCHAFTEN</b>	
Anschlussart	steckerfertig
Kühlungsart (Produkt)	statische Kühlung
<b>TEMPERATURANGABEN</b>	
Klimaklasse	3 (+25 °C UT und 60 % RF)
Temperaturbereich	-16 bis -25 °C bei 25 °C UT und 60 % RF
<b>GEWICHTSANGABEN</b>	
Gewicht Brutto   Netto	83 kg   80 kg
<b>VERKLEIDUNG</b>	
Verkleidung außen	Stahlblech, pulverbeschichtet, schlag- und stoßfest, weiß
Verkleidung innen	Innenbehälter aus hochfestem Kunststoff, tiefgezogen
<b>BESTELLINFOS</b>	
Artikel-Nr.	477610344
Verkaufspreis	<b>1.198,00 €</b>

### SERIENZUBEHÖR

Füße, vorn, justierbar	2
Rollen, hinten, feststehend	2
Verdampferrost, fixiert	7

### SONDERZUBEHÖR

	Artikel-Nr.	Preis
Klappenkit für TKU 407, bestehend aus 3 Klappen, 6 Scharnieren und 12 Schrauben	477610301	137,00 €
Schubladenkit für TKU 407, bestehend aus 5 Schubladen (4 x 197 mm hoch, 1 x unten 166 mm hoch)	477610300	280,00 €



## Glastürtiefkühlschrank TKU 407 G LED

- selbstschließende Glastür, Aluminium-Rahmen, Scheibenheizung, Bügelgriff, Magnetdichtung(en)
- LED-Innenbeleuchtung, separat schaltbar

- Energiesparisolierung in mm: 50
- mechanisches Thermostat im Innenraum
- automatische Abtauung und Tauwasserverdunstung

Hinweis:

Das Modell ist mit den Kühlschränken KU 407-G und KU 407 2-G kombinierbar.



TKU 407 G LED

### TKU 407 G LED

#### ABMESSUNGEN (MM)

außen (B x T x H)	600 x 595 x 1860
innen (B x T x H)	495 x 445 x 1340
Tiefe bei geöffneter Tür	1210

#### LEISTUNGSDATEN

Abstell- und Lagerfläche	19 x Auflagerippe, in die Seitenwände integriert, Abstand in mm: 60
Nettoinhalt	282 l
Bruttoinhalt	310 l
Anzahl Türen	1

#### TECHNISCHE DATEN

Anschlusswert (Elektro)	0,68 kW   230 V   1   50 Hz
Energieeffizienzklasse	E
Energieverbrauch (annum)	3807 kWh/annum
Energieverbrauch (24h)	10,43 kWh/24 h
Kältemittel / -menge	R-290   85 g

#### EIGENSCHAFTEN

Anschlussart	steckerfertig
Kühlungsart (Produkt)	Umluftkühlung

#### TEMPERATURANGABEN

Klimaklasse	3 (+25 °C UT und 60 % RF)
Temperaturbereich	-16 bis -25 °C bei 25 °C UT und 60 % RF

#### GEWICHTSANGABEN

Gewicht Brutto   Netto	90 kg   87 kg
------------------------	---------------

#### VERKLEIDUNG

Verkleidung außen	Stahlblech, pulverbeschichtet, schlag- und stoßfest, weiß
Verkleidung innen	Innenbehälter aus hochfestem Kunststoff, tiefgezogen

#### BESTELLINFOS

Artikel-Nr.	4771106861
Verkaufspreis	<b>2.460,00 €</b>

#### SERIENZUBEHÖR

Bodenrost, B x T in mm: 468 x 260	1
Füße, vorn, höhenverstellbar	2
Rollen, hinten, feststehend	2
Tragrost, weiß rilsaniert, B x T in mm: 468 x 420	5

#### SONDERZUBEHÖR

	Artikel-Nr.	Preis
Tragrost für TKU 407-G, weiß rilsaniert, B x T in mm: 468 x 420	47706938030	25,00 €
Wechselkit für Türanschlag, für TKU 407 G LED	4770-A1040020303	19,00 €





## Gewerbetiefkühlschrank Serie TK 400

- schmutzfugenfreier Innenkorpus, tiefgezogen
- Rippen für den individuellen Rosteinschub
- Volltür, Rahmenheizung, Türanschlag rechts, wechselbar
- Schloss, Griffleiste, Magnetdichtung(en)

- elektronische Steuerung, HACCP-Kontrollfunktion, Service-Alarm
- Energiesparisolierung in mm: 45
- manuelle Abtauung und Tauwasserauffangwanne

**Hinweis:**

Das Modell ist nicht für EN-Behälter 600 x 400 mm geeignet.



TK 400 W

	TK 400 W	TK 400 CHR
<b>ABMESSUNGEN (MM)</b>		
außen (B x T x H)	700 x 637 x 1645	700 x 637 x 1755
innen (B x T x H)	610 x 435 x 1450	
Korpus (B x T x H)	700 x 637 x 1616	
Tiefe bei geöffneter Tür	1320	
<b>LEISTUNGSDATEN</b>		
Bruttoinhalt	400 l	
Anzahl Türen	1	
<b>TECHNISCHE DATEN</b>		
Anschlusswert (Elektro)	0,37 kW   230 V   1   50 Hz	
Kälteleistung	644 W   -23,3 °C (VT)	644 W   -29 °C (VT)
Kältemittel	R-290	
Geräuschpegel	56 dB	
<b>EIGENSCHAFTEN</b>		
Anschlussart	steckerfertig	
Kühlungsart (Produkt)	statische Kühlung	
<b>TEMPERATURANGABEN</b>		
Klimaklasse	4 (+30 °C UT und 55 % RF)	
Temperaturbereich	-15 bis -24 °C bei 38 °C UT und 60 % RF	
<b>GEWICHTSANGABEN</b>		
Gewicht Brutto   Netto	83 kg   75 kg	87 kg   77 kg
<b>VERKLEIDUNG</b>		
Verkleidung außen	Stahlblech, lackiert, weiß	CHR 1.4016
Verkleidung innen	Innenbehälter aus Polystyrol (HIPS), tiefgezogen, weiß	
<b>BESTELLINFOS</b>		
Artikel-Nr.	402729578	402729577
Verkaufspreis	<b>1.983,00 €</b>	<b>2.233,00 €</b>

**SERIENZUBEHÖR**

	402729578	402729577
Füße, CNS, justierbar	-	4
Füße, vorn, justierbar	2	-
Rollen, hinten	2	-
Verdampferrost, fixiert	4	4

**SONDERZUBEHÖR**

	Artikel-Nr.	Preis
EN-Tragroste (2 Stk.), weiß rilsaniert, B x T in mm: 600 x 400	402880292	74,00 €
Fischschubkasten, B x T x H in mm: 600 x 400 x 210, 40 l	402881072	182,00 €
HACCP Schnittstellen-Bausatz IR33	402880252	143,00 €
Rollensatz, B x T x H in mm: 140 x 85 x 155, 4 Stück (davon 2 feststellbar)	402880348	144,00 €



## Gewerbetiefkühlschrank TK 520 W

- Volltür, Türanschlag rechts, wechselbar, Schloss, Stangengriff, Magnetdichtung(en)
- Druckausgleichsventil für maximale Türbetätigung
- elektronische Steuerung, Digitalanzeige, außen in der Frontblende
- akustische und optische Alarmfunktion
- Energiesparisolierung in mm: 70
- manuelle Abtaugung

Hinweis:

Maximal mögliche Korbanzahl: 12 x Korb, groß + 2 Korb, klein (nur unterer Einschub).



TK 520 W

### TK 520 W

#### ABMESSUNGEN (MM)

außen (B x T x H)	747 x 750 x 1864
innen (B x T x H)	607 x 560 x 1510
Tiefe bei geöffneter Tür	1447

#### LEISTUNGSDATEN

Nettoinhalt	472 l
Bruttoinhalt	513 l
Anzahl Türen	1

#### TECHNISCHE DATEN

Anschlusswert (Elektro)	0,15 kW   230 V   1   50 Hz
Kälteleistung	248 W   -23,3 °C (VT)
Energieverbrauch (annum)	440 kWh/annum
Energieverbrauch (24h)	1,20 kWh/24 h
Kältemittel	R-290

#### EIGENSCHAFTEN

Anschlussart	steckerfertig
Kühlungsart (Produkt)	statische Kühlung

#### TEMPERATURANGABEN

Klimaklasse	7 (+35 °C UT und 75 % RF)
Temperaturbereich	-14 bis -28 °C bei 38 °C UT und 60 % RF

#### GEWICHTSANGABEN

Gewicht Brutto   Netto	113 kg   108 kg
------------------------	-----------------

#### VERKLEIDUNG

Verkleidung außen	Stahlblech, pulverbeschichtet, schlag- und stoßfest, weiß
Verkleidung innen	Innenbehälter aus Polystyrol, tiefgezogen

#### BESTELINFOS

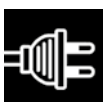
Artikel-Nr.	405352000
Verkaufspreis	<b>2.301,00 €</b>

#### SERIENZUBEHÖR

Füße, CNS, justierbar	4
Korb, weiß rilsaniert, B x T x H in mm: 302 x 555 x 170	10
Verdampferroste, fixiert, bis zu 40 kg belastbar	7

#### SONDERZUBEHÖR

	Artikel-Nr.	Preis
Korb, groß, B x T x H in mm: 302 x 555 x 170	4059141791	37,40 €
Korb, klein (nur unterer Einschub), B x T x H in mm: 302 x 375 x 220	4057112423	auf Anfrage



# Glastürtiefkühlschrank TKU 440 G-LED

- Isolierglastür, Scheibenheizung, Türanschlag rechts, nur werkseitig wechselbar, Schloss, Metall-Griff, Magnetdichtung(en), wechselbar
- LED-Innenbeleuchtung, gesondert schaltbar, Werbe-Display, beleuchtet
- elektronische Steuerung, außen in der Frontblende
- Energiesparisolierung in mm: 50
- automatische Abtauung und Tauwasserverdunstung



TKU 440 G-LED

### TKU 440 G-LED

#### ABMESSUNGEN (MM)

außen (B x T x H)	680 x 720 x 2020
innen (B x T x H)	560 x 580 x 1270

#### LEISTUNGSDATEN

Nettoinhalt	412 l
Bruttoinhalt	515 l
Anzahl Türen	1

#### TECHNISCHE DATEN

Anschlusswert (Elektro)	0,85 kW   230 V   1   50 Hz
Energieeffizienzklasse	D
Energieverbrauch (annum)	4015 kWh/annum
Energieverbrauch (24h)	11,00 kWh/24 h
Kältemittel / -menge	R-290   95 g
Geräuschpegel	53 dB

#### EIGENSCHAFTEN

Anschlussart	steckerfertig
Kühlungsart (Produkt)	Umluftkühlung

#### TEMPERATURANGABEN

Klimaklasse	4 (+30 °C UT und 55 % RF)
Temperaturbereich	-24 bis -12 °C bei 32 °C UT und 50 % RF

#### GEWICHTSANGABEN

Gewicht Brutto   Netto	155 kg   150 kg
------------------------	-----------------

#### VERKLEIDUNG

Verkleidung außen	Seiten aus Stahlblech, beschichtet, weiß, Türrahmen, Displayumrandung und Maschinenblende in schwarz
Verkleidung innen	weiß

#### BESTELINFOS

Artikel-Nr.	435225001
Verkaufspreis	<b>2.429,00 €</b>

#### SERIENZUBEHÖR

Füße, vorn, justierbar	2
Rollen, hinten, feststehend	2
Tragrost, weiß rilsaniert, B x T in mm: 550 x 470	5

VARIANTEN	Code	Ausführung	Verkaufspreis
TKU 440 G-LED	T-L	Türanschlag links	auf Anfrage

SONDERZUBEHÖR	Artikel-Nr.	Preis
Preisschiene für TKU 440 G-LED	43514948	8,00 €
Tragrost für TKU 440 G-LED	43515026	24,00 €
Tragrosthalter	43515082	5,00 €



## Gewerbekühlschrank LF 620 INOX ECO POWER

- Volltür, Türanschlag rechts, wechselbar, Schloss, Griffmulde, Magnetsichtung(en)
- PUR-Hartschaumisolierung in mm: 90
- elektronische Steuerung, Digitalanzeige

- Kälteaggregat, außen angeordnet
- Lüfter, separat zuschaltbar
- manuelle Abtaung durch Geräteabschaltung



LF 620 INOX ECO POWER

### LF 620 INOX ECO POWER

#### ABMESSUNGEN (MM)

außen (B x T x H)	730 x 934 x 1985
innen (B x T x H)	550 x 744 x 1441
Tiefe bei geöffneter Tür	1500

#### LEISTUNGSDATEN

Aufnahme (wahlweise)	45 x 5,00 l Eisschale, flach
Nettoinhalt	451 l
Bruttoinhalt	600 l
Anzahl Türen	1

#### TECHNISCHE DATEN

Anschlusswert (Elektro)	0,38 kW   230 V   1   50 Hz
Energieeffizienzklasse	B
Energieverbrauch (annum)	1277 kWh/annum
Energieverbrauch (24h)	3,50 kWh/24 h
Kältemittel / -menge	R-290   95 g

#### EIGENSCHAFTEN

Anschlussart	steckerfertig
Kühlungsart (Produkt)	statische Kühlung, zusätzlicher Umluftventilator

#### TEMPERATURANGABEN

Klimaklasse	5 (+40 °C UT und 40 % RF)
Temperaturbereich	-25 bis -10 °C bei 40 °C UT und 40 % RF

#### GEWICHTSANGABEN

Gewicht Brutto   Netto	151 kg   137 kg
------------------------	-----------------

#### VERKLEIDUNG

Verkleidung außen	CHR 1.4016
Verkleidung innen	CNS 1.4301

#### BESTELINFOS

Artikel-Nr.	465150610
Verkaufspreis	<b>3.129,00 €</b>

#### SERIENZUBEHÖR

Auflageschiene, Paar	5
Füße, justierbar	2
GN-Tragrost 2/1, Chromstahl, rilsaniert	5
Rollen	4
Schloss	1

#### SONDERZUBEHÖR

	Artikel-Nr.	Preis
4 Stellfüße, für LF 620 ECO POWER	4658998044	128,00 €
Auflageschiene links	4659015532	17,00 €
Auflageschiene rechts	4659015531	17,00 €
Eisschale 5,0 l flach, B x T x H in mm: 360 x 250 x 80	4877025080	31,00 €
GN-Tragrost 2/1, weiß rilsaniert, B x T in mm: 530 x 650	4650621094	30,00 €
Konditorei-Kit, für LF 620 ECO POWER, 10 Paar Auflageschienen und 4 Trenner	4658998077F	452,00 €
Rollensatz, für LF 620 ECO POWER, 4 Stück, 2 davon feststellbar	4658998091F	130,00 €
Wechselkit für Türanschlag, für LF 620 INOX und LF 620-U INOX	4658998628F	126,00 €



# Umluft-Gewerbetiefkühlschrank LF 620-U INOX ECO POWER

- Volltür, Türanschlag rechts, wechselbar, Schloss, Griffmulde, Magnetdichtung(en)
- PUR-Hartschaumisolierung in mm: 90
- elektronische Steuerung, Digitalanzeige
- Kälteaggregat, außen angeordnet
- Lüfter, separat zuschaltbar
- manuelle Abtauung durch Geräteabschaltung



LF 620-U INOX ECO POWER

## LF 620-U INOX ECO POWER

### ABMESSUNGEN (MM)

außen (B x T x H)	730 x 957 x 1985
innen (B x T x H)	550 x 744 x 1441
Tiefe bei geöffneter Tür	1500

### LEISTUNGSDATEN

Aufnahme (wahlweise)	51 x 5,0 l Eisschale, flach 51 x 5,0 l Eisschale
Nettoinhalt	393 l
Bruttoinhalt	600 l
Anzahl Türen	1

### TECHNISCHE DATEN

Anschlusswert (Elektro)	0,45 kW   230 V   1   50 Hz
Energieeffizienzklasse	C
Energieverbrauch (annum)	1409 kWh/annum
Energieverbrauch (24h)	3,86 kWh/24 h
Kältemittel	R-290

### EIGENSCHAFTEN

Anschlussart	steckerfertig
Kühlungsart (Produkt)	Umluftkühlung

### TEMPERATURANGABEN

Klimaklasse	5 (+40 °C UT und 40 % RF)
Temperaturbereich	-25 bis -10 °C bei 40 °C UT und 40 % RF

### GEWICHTSANGABEN

Gewicht Brutto   Netto	151 kg   137 kg
------------------------	-----------------

### VERKLEIDUNG

Verkleidung außen	CHR 1.4016
Verkleidung innen	CNS 1.4301

### BESTELINFOS

Artikel-Nr.	465150620
Verkaufspreis	<b>3.747,00 €</b>

### SERIENZUBEHÖR

Auflageschiene, Paar	5
Füße, justierbar	2
GN-Tragrost 2/1, Chromstahl, rilsaniert	5
Rollen	4
Schloss	1

### SONDERZUBEHÖR

	Artikel-Nr.	Preis
4 Stellfüße, für LF 620 ECO POWER	4658998044	128,00 €
Auflageschiene links	4659015532	17,00 €
Auflageschiene rechts	4659015531	17,00 €
Eisschale 5,0 l flach, B x T x H in mm: 360 x 250 x 80	4877025080	31,00 €
Eisschale 5,0 l, B x T x H in mm: 360 x 165 x 120	4877020120	33,00 €
GN-Tragrost 2/1, weiß rilsaniert, B x T in mm: 530 x 650	4650621094	30,00 €
Konditorei-Kit, für LF 620 ECO POWER, 10 Paar Auflageschienen und 4 Trenner	4658998077F	452,00 €
Rollensatz, für LF 620 ECO POWER, 4 Stück, 2 davon feststellbar	4658998091F	130,00 €
Wechselkit für Türanschlag, für LF 620 INOX und LF 620-U INOX	4658998628F	126,00 €



## Umluft-Gewerbetiefkühlschrank GTM / GTO 700 ECO

- sockelbaufähig, verdampferfreier Innenraum für GN 2/1
- 24 x Rippe pro Seitenwände für Rosteinschub, Abstand in mm: 55
- selbstschließende Tür, ab 90° feststehend, Türanschlag rechts, wechselbar
- Schloss, werkzeugfrei wechselbare 7-Kammer-Dichtung
- LED-Beleuchtung in der Kopfblende, gesondert schaltbar

- Polyurethan-Hartschaumisolierung in mm: 85
- elektronische Steuerung, Digitalanzeige, Ecomodus
- akustische und optische Alarmfunktion, HACCP-Kontrollfunktion
- intelligente Abtauung, bedarfsgerecht, elektrische Tauwasserverdunstung
- Frontblende, klappbar



GTM 700 ECO

	GTM 700 ECO	GTO 700 ECO
<b>ABMESSUNGEN (MM)</b>		
außen (B x T x H)	700 x 830 x 2080	
innen (B x T x H)	510 x 660 x 1480	
Tiefe bei geöffneter Tür	1472	
<b>LEISTUNGSDATEN</b>		
Nettoinhalt	490 l	
Bruttoinhalt	562 l	
Anzahl Türen	1	
<b>TECHNISCHE DATEN</b>		
Anschlusswert (Elektro)	0,54 kW   230 V   1   50 Hz	
Energieeffizienzklasse	B	
Kälteleistung	664 W   -25 °C (VT)	
Energieverbrauch (annum)	1357,8 kWh/annum	
Energieverbrauch (24h)	3,72 kWh/24 h	
Kältemittel / -menge	R-290   79 g	ohne Expansionsventil
Geräuschpegel	54 dB	
<b>EIGENSCHAFTEN</b>		
Anschlussart	steckerfertig	zentralgekühlt
Kühlungsart (Produkt)	Umluftkühlung	
<b>TEMPERATURANGABEN</b>		
Klimaklasse	5 (+40 °C UT und 40 % RF)	
Temperaturbereich	-25 bis -15 °C bei 43 °C UT und 60 % RF	
<b>GEWICHTSANGABEN</b>		
Gewicht Brutto   Netto	139 kg   124 kg	130 kg   117 kg
<b>VERKLEIDUNG</b>		
Verkleidung außen	CNS 1.4301	
Verkleidung innen	CNS 1.4301	
<b>BESTELLINFOS</b>		
Artikel-Nr.	4748620075	4748625075
Verkaufspreis	<b>3.429,00 €</b>	<b>3.349,00 €</b>

### SERIENZUBEHÖR

Füße, CNS, höhenverstellbar	4
GN-Tragrost 2/1, CNS, B x T in mm: 650 x 530	3

### SONDERZUBEHÖR

	Artikel-Nr.	Preis
3-seitige Sockelblende für Serie 700	474020107	auf Anfrage
GN-Behälter 1/1-150, aus Kunststoff	474020102	auf Anfrage
GN-Behälter 1/1-60, aus Kunststoff	474020101	auf Anfrage
GN-Tragrost 2/1, CNS, B x T in mm: 650 x 530	474020104	auf Anfrage
GN-Tragrost 2/1, grau rilsaniert, B x T in mm: 530 x 650	474020103	42,00 €
Pedalöffner (1 x pro Volltür, 1 x pro 2 Halbtüren)	474020124	173,00 €
RS 485 Schnittstellen-Anschluss-Kit, bestehend aus: Verbindungskabel und Datenauslesestation, zum Anschluss an eine externe Küchenleitsoftware (Software separat erhältlich, bitte sprechen Sie uns an)	474020200	auf Anfrage
Rädersatz (4 Stk.), Ø x H in mm: 100 x 127, 2 Rollen mit Bremsen	474020106	366,00 €
Umbaukit für Türanschlagwechsel, für GKM / GTM 700 ECO	474BN32144001	auf Anfrage



## Umluft-Gewerbetiefkühlschrank TKU 702 COMFORT

- sockelbaufähig, verdampferfreier Innenraum für GN 2/1
- tiefgezogener Innenkorpus, abgerundete Ecken
- selbstschließende Tür, 180°-Öffnung, Türanschlag rechts, wechselbar, 3-Kammer-Ballondichtung im Türrahmen, Schloss, Griffleiste
- Lüfter, großflächiger Verdampfer, verbrauchsarmer Kompressor
- Cyclopentan-Hartschaumisolierung in mm: bis 75
- elektronische Steuerung, HACCP-Kontrollfunktion, Service-Alarm
- Schienenaufnahmesystem und Luftleitbleche, werkzeugfrei herausnehmbar
- automatische Abtauung
- TKU 702 Comfort: Heißgas-Tauwasserverdunstung
- TKU 702-Z Comfort: elektrische Tauwasserverdunstung
- TKU 702 Comfort: Kältesystem auf dem Gerät montiert, Isolierung zwischen Maschine und Kühlzelle



TKU 702 Comfort

	TKU 702 Comfort	TKU 702-Z Comfort
<b>ABMESSUNGEN (MM)</b>		
außen (B x T x H)	710 x 835 x 2050	
innen (B x T x H)	560 x 707 x 1544	
Tiefe bei geöffneter Tür	1480	
<b>LEISTUNGSDATEN</b>		
Nettoinhalt	503 l	
Bruttoinhalt	670 l	
Anzahl Türen	1	
<b>TECHNISCHE DATEN</b>		
Anschlusswert (Elektro)	0,51 kW   230 V   1   50 Hz	0,17 kW   230 V   1   50 Hz
Abzusichernder Anschlusswert		0,40 kW   230 V   1   50 Hz
Energieeffizienzklasse	D	
Kälteleistung	581 W   -30 °C (VT)	656 W   -23,3 °C (VT)
Energieverbrauch (annum)	2868 kWh/annum	
Energieverbrauch (24h)	8,00 kWh/24 h	
Kältemittel / -menge	R-290   110 g	Expansionsventil R-452 A vorinstalliert
Geräuschpegel	58 dB	
<b>EIGENSCHAFTEN</b>		
Anschlussart	steckerfertig	zentralgekühlt
Kühlungsart (Produkt)	Umluftkühlung	
<b>TEMPERATURANGABEN</b>		
Klimaklasse	5 (+40 °C UT und 40 % RF)	
Temperaturbereich	-15 bis -22 °C bei 43 °C UT und 60 % RF	
<b>GEWICHTSANGABEN</b>		
Gewicht Brutto   Netto	143 kg   106 kg	122 kg   102 kg
<b>VERKLEIDUNG</b>		
Verkleidung außen	Sichtseiten CNS 1.4301	
Verkleidung innen	CNS 1.4301	
<b>BESTELINFOS</b>		
Artikel-Nr.	402729650	402729639
Verkaufspreis	<b>3.565,00 €</b>	<b>3.346,00 €</b>

### SERIENZUBEHÖR

Auflageschiene, Paar	3
Füße, CNS, justierbar	4
GN-Tragrost 2/1, grau rilsaniert, B x T in mm: 530 x 650	3

Sonderzubehör finden Sie auf Seite 2/25.



## Umluft-Gewerbetiefkühlschrank TKU 703 COMFORT

- sockelbaufähig, verdampferfreier Innenraum für GN 2/1
- selbstschließende Volltür, 180°-Öffnung, Türanschlag rechts, wechselbar
- 3-KammerBallondichtung im Türrahmen, Schloss, Griffleiste
- tiefgezogener Innenkorpus, abgerundete Ecken
- Lüfter, großflächiger Verdampfer, verbrauchsarmer Kompressor
- Cyclopentan-Hartschaumisolierung in mm: bis 75
- elektronische Steuerung, HACCP-Kontrollfunktion, Service-Alarm
- Schienenaufnahmesystem und Luftleitbleche, werkzeugfrei herausnehmbar
- Kältesystem auf dem Gerät montiert, Isolierung zwischen Maschine und Kühlzelle
- automatische Abtauung, Heißgas-Tauwasserverdunstung, energiesparend



TKU 703 Comfort

### TKU 703 Comfort

#### ABMESSUNGEN (MM)

außen (B x T x H)	740 x 860 x 2080
innen (B x T x H)	560 x 707 x 1544
Tiefe bei geöffneter Tür	1503

#### LEISTUNGSDATEN

Nettoinhalt	503 l
Bruttoinhalt	670 l
Anzahl Türen	1

#### TECHNISCHE DATEN

Anschlusswert (Elektro)	0,44 kW   230 V   1   50 Hz
Energieeffizienzklasse	C
Kälteleistung	568 W   -30 °C (VT)
Energieverbrauch (annum)	1935 kWh/annum
Energieverbrauch (24h)	5,00 kWh/24 h
Kältemittel / -menge	R-290   100 g
Geräuschpegel	58 dB

#### EIGENSCHAFTEN

Anschlussart	steckerfertig
Kühlungsart (Produkt)	Umluftkühlung

#### TEMPERATURANGABEN

Klimaklasse	5 (+40 °C UT und 40 % RF)
Temperaturbereich	-15 bis -22 °C bei 43 °C UT und 60 % RF

#### GEWICHTSANGABEN

Gewicht Brutto   Netto	122 kg   106 kg
------------------------	-----------------

#### VERKLEIDUNG

Verkleidung außen	Sichtseiten CNS 1.4301
Verkleidung innen	CNS 1.4301

#### BESTELINFOS

Artikel-Nr.	402729673
Verkaufspreis	<b>4.189,00 €</b>

#### SERIENZUBEHÖR

Auflageschiene, Paar	3
Füße, CNS, justierbar	4
GN-Tragrost 2/1, grau rilsaniert, B x T in mm: 530 x 650	3

Sonderzubehör finden Sie auf Seite 2/25.





## Umluft-Gewerbetiefkühlschrank TKU 1402 COMFORT

- sockelbaufähig, verdampferfreier Innenraum für GN 2/1
- 2 x selbstschließende Volltür, 180°-Öffnung, Türanschlag rechts, wechselbar, 3-KammerBallondichtung im Türrahmen, Schloss, Griffleiste
- tiefgezogener Innenkorpus, abgerundete Ecken
- Lüfter, großflächiger Verdampfer, verbrauchsarmer Kompressor
- Cyclopentan-Hartschaumisolierung in mm: bis 75
- elektronische Steuerung, HACCP-Kontrollfunktion, Service-Alarm

- Schienenaufnahmesystem und Luftleitbleche, werkzeugfrei herausnehmbar
- automatische Abtauung
- TKU 1402 Comfort: Heißgas-Tauwasserverdunstung, energiesparend
- TKU 1402-Z Comfort: elektrische Tauwasserverdunstung
- TKU 1402 Comfort: Kältesystem auf dem Gerät montiert, Isolierung zwischen Maschine und Kühlzelle



TKU 1402 Comfort

	TKU 1402 Comfort	TKU 1402-Z Comfort
<b>ABMESSUNGEN (MM)</b>		
außen (B x T x H)	1441 x 835 x 2050	
innen (B x T x H)	560   560 x 707 x 1515	
Tiefe bei geöffneter Tür	1480	
<b>LEISTUNGSDATEN</b>		
Nettoinhalt	1135 l	
Bruttoinhalt	1430 l	
Anzahl Türen	2	
<b>TECHNISCHE DATEN</b>		
Anschlusswert (Elektro)	0,70 kW   230 V   1   50 Hz	0,21 kW   230 V   1   50 Hz
Abzusichernder Anschlusswert	0,80 kW   230 V   1   50 Hz	0,50 kW   230 V   1   50 Hz
Energieeffizienzklasse	D	
Kälteleistung	831 W   -30 °C (VT)	955 W   -30 °C (VT)
Energieverbrauch (annum)	4314 kWh/annum	
Energieverbrauch (24h)	12,00 kWh/24 h	
Kältemittel / -menge	R-290   145 g	Expansionsventil R-452 A vorinstalliert
Geräuschpegel	60,5 dB	
<b>EIGENSCHAFTEN</b>		
Anschlussart	steckerfertig	zentralgekühlt
Kühlungsart (Produkt)	Umluftkühlung	
<b>TEMPERATURANGABEN</b>		
Klimaklasse	5 (+40 °C UT und 40 % RF)	
Temperaturbereich	-15 bis -22 °C bei 43 °C UT und 60 % RF	
<b>GEWICHTSANGABEN</b>		
Gewicht Brutto   Netto	230 kg   210 kg	210 kg   190 kg
<b>VERKLEIDUNG</b>		
Verkleidung außen	Sichtseiten CNS 1.4301	
Verkleidung innen	CNS 1.4301	
<b>BESTELINFOS</b>		
Artikel-Nr.	402729652	402729653
Verkaufspreis	<b>6.929,00 €</b>	<b>5.931,00 €</b>

### SERIENZUBEHÖR

Auflageschiene, Paar	6
Füße, CNS, justierbar	4
GN-Tragrost 2/1, grau rilsaniert, B x T in mm: 530 x 650	6

Sonderzubehör finden Sie auf Seite 2/25.



## Umluft-Gewerbetiefkühlschrank Serie TKU 702 PREMIUM

- sockelbaufähig, verdampferfreier Innenraum für GN 2/1
- TKU 702 Premium, TKU 702-Z Premium: selbstschließende Volltür
- TKU 702-2 Premium: 2 x selbstschließende Halbtür
- 180°-Öffnung, Türanschlag rechts, wechselbar
- 3-Kammer-Ballondichtung im Türrahmen, Schloss, Griffleiste
- tiefgezogener Innenkorpus, abgerundete Ecken, LED-Innenbeleuchtung
- intelligentes „Airflow“-System, automatische Luftführung anhand der eingebrachten Ware
- TKU 702 Premium, TKU 702-2 Premium: Lüfter, großflächiger Verdampfer
- energieeffizientes Kältesystem, verbrauchsarmer Kompressor
- Crio-Tech-Displaysteuerung, HACCP-Kontrolle, akustische und visuelle Alarmfunktion
- Cyclopentan-Hartschaumisolierung in mm: bis 75
- TKU 702 Premium, TKU 702-2 Premium: Heißgas-Tauwasser verdunstung, Abtauung über „Frost Watch Control“, 3 x Fühler, Optimierung der Abtauzyklen anhand der Anzahl an Türöffnungen und Kompressorlaufzeit
- TKU 702-Z Premium: elektrische Tauwasser verdunstung
- TKU 702 Premium, TKU 702-2 Premium: Kältesystem auf dem Gerät montiert, Isolierung zwischen Maschine und Kühlzelle
- Schienenaufnahmesystem (Rosteinschub-Abstand in mm: 44) und Luftleitbleche, werkzeugfrei herausnehmbar



TKU 702 Premium

	TKU 702 Premium	TKU 702-2 Premium	TKU 702-Z Premium
<b>ABMESSUNGEN (MM)</b>			
außen (B x T x H)	710 x 835 x 2050		
innen (B x T x H)	560 x 707 x 1544		
Tiefe bei geöffneter Tür	1480		
<b>LEISTUNGSDATEN</b>			
Abstell- und Lagerfläche	1 x Schienenaufnahmesystem, Rosteinschub-Abstand in mm: 44		
Nettoinhalt	503 l	497 l	503 l
Bruttoinhalt	670 l		
Anzahl Türen	1	2	1
<b>TECHNISCHE DATEN</b>			
Anschlusswert (Elektro)	0,51 kW   230 V   1   50 Hz		0,16 kW   230 V   1   50 Hz
Energieeffizienzklasse	D		
Kälteleistung	586 W   -30 °C (VT)		971 W   -20 °C (VT)
Energieverbrauch (annum)	2385 kWh/annum	2526 kWh/annum	
Energieverbrauch (24h)	7,00 kWh/24 h		
Kältemittel / -menge	R-290   110 g		Expansionsventil R-452 A vorinstalliert
Geräuschpegel	58 dB		
Schutzart	IPX5 - strahlwassergeschützt		
<b>EIGENSCHAFTEN</b>			
Anschlussart	steckerfertig		zentralgekühlt
Kühlungsart (Produkt)	Umluftkühlung		
<b>TEMPERATURANGABEN</b>			
Klimaklasse	5 (+40 °C UT und 40 % RF)		
Temperaturbereich	-15 bis -22 °C bei 43 °C UT und 60 % RF		
<b>GEWICHTSANGABEN</b>			
Gewicht Brutto   Netto	124 kg   106 kg	124 kg   108 kg	126 kg   102 kg
<b>VERKLEIDUNG</b>			
Verkleidung außen	CNS 1.4301		
Verkleidung innen	CNS 1.4301		
<b>BESTELINFOS</b>			
Artikel-Nr.	402728687	402728689	402728649
Verkaufspreis	<b>4.190,00 €</b>	<b>5.715,00 €</b>	<b>4.077,00 €</b>

### SERIENZUBEHÖR

Auflageschiene, Paar	3
Füße, CNS, justierbar	4
GN-Tragrost 2/1, CNS, B x T in mm: 530 x 650	3

Sonderzubehör finden Sie auf Seite 2/25.



## Umluft-Gewerbetiefkühlschrank TKU 703 PREMIUM

- sockelbaufähig, verdampferfreier Innenraum für GN 2/1
- selbstschließende Volltür, 180°-Öffnung, Türanschlag rechts, wechselbar, 3-KammerBallondichtung im Türrahmen, Schloss, Griffleiste
- tiefgezogener Innenkorpus, abgerundete Ecken, LED-Innenbeleuchtung
- Lüfter, großflächiger Verdampfer, verbrauchsarmer Kompressor
- Crio-Tech-Displaysteuerung, HACCP-Kontrolle, akustische und visuelle Alarmfunktion
- Cyclopentan-Hartschaumisolierung in mm: bis 90
- intelligentes „Airflow“-System, automatische Luftführung anhand der eingebrachten Ware
- Schienenaufnahmesystem und Luftleitbleche, werkzeugfrei herausnehmbar
- Kältesystem auf dem Gerät montiert, Isolierung zwischen Maschine und Kühlzelle
- Abtauung über „Frost Watch Control“, 3 x Fühler, Optimierung der Abtauzyklen anhand der Anzahl an Türöffnungen und Kompressorlaufzeit, Heißgas-Tauwasserverdunstung



TKU 703 Premium

### TKU 703 Premium

#### ABMESSUNGEN (MM)

außen (B x T x H)	740 x 885 x 2080
innen (B x T x H)	560 x 707 x 1544
Tiefe bei geöffneter Tür	1507

#### LEISTUNGSDATEN

Nettoinhalt	503 l
Bruttoinhalt	670 l
Anzahl Türen	1

#### TECHNISCHE DATEN

Anschlusswert (Elektro)	0,44 kW   230 V   1   50 Hz
Energieeffizienzklasse	C
Kälteleistung	569 W   -30 °C (VT)
Energieverbrauch (annum)	1630 kWh/annum
Energieverbrauch (24h)	4,00 kWh/24 h
Kältemittel / -menge	R-290   100 g
Schutzart	IPX5 - strahlwassergeschützt

#### EIGENSCHAFTEN

Anschlussart	steckerfertig
Kühlungsart (Produkt)	Umluftkühlung

#### TEMPERATURANGABEN

Klimaklasse	5 (+40 °C UT und 40 % RF)
Temperaturbereich	-15 bis -22 °C bei 43 °C UT und 60 % RF

#### GEWICHTSANGABEN

Gewicht Brutto   Netto	129 kg   111 kg
------------------------	-----------------

#### VERKLEIDUNG

Verkleidung außen	CNS 1.4301
Verkleidung innen	CNS 1.4301

#### BESTELINFOS

Artikel-Nr.	402728884
Verkaufspreis	<b>4.744,00 €</b>

#### SERIENZUBEHÖR

Auflageschiene, Paar	3
Füße, CNS, justierbar	4
GN-Tragrost 2/1, CNS, B x T in mm: 530 x 650	3

Sonderzubehör finden Sie auf Seite 2/25.



## Umluft-Gewerbetiefkühlschrank TKU 1402 PREMIUM

- sockelbaufähig, verdampferfreier Innenraum für GN 2/1
- 2 x selbstschließende Volltür, 180°-Öffnung, Türanschlag rechts, wechselbar, 3-KammerBallondichtung im Türrahmen, Schloss, Griffleiste
- tiefgezogener Innenkorpus, abgerundete Ecken, LED-Innenbeleuchtung
- Lüfter, großflächiger Verdampfer, verbrauchsarmer Kompressor
- Crio-Tech-Displaysteuerung, HACCP-Kontrolle, akustische und visuelle Alarmfunktion
- Cyclopentan-Hartschaumisolierung in mm: bis 75
- intelligentes „Airflow“-System, automatische Luftführung anhand der eingebrachten Ware

- Schienenaufnahmesystem und Luftleitbleche, werkzeugfrei herausnehmbar
- TKU 1402 Premium: energieeffizientes Kältesystem auf dem Gerät montiert, Isolierung zwischen Maschine und Kühlzelle, verbrauchsarmer Kompressor
- TKU 1402 Premium: Abtauung über „Frost Watch Control“, 3 x Fühler, Optimierung der Abtauzyklen anhand der Anzahl an Türöffnungen und Kompressorlaufzeit, Heißgas-Tauwasserverdunstung
- TKU 1402-Z Premium: elektrische Tauwasserverdunstung



TKU 1402 Premium

	TKU 1402 Premium	TKU 1402-Z Premium
--	------------------	--------------------

### ABMESSUNGEN (MM)

außen (B x T x H)	1441 x 835 x 2050	
innen (B x T x H)	560   560 x 707 x 1544	
Tiefe bei geöffneter Tür	1480	

### LEISTUNGSDATEN

Nettoinhalt	1135 l	
Bruttoinhalt	1430 l	
Anzahl Türen	2	

### TECHNISCHE DATEN

Anschlusswert (Elektro)	0,70 kW   230 V   1   50 Hz	0,21 kW   230 V   1   50 Hz
Energieeffizienzklasse	D	
Kälteleistung	833 W   -30 °C (VT)	1062 W   -30 °C (VT)
Energieverbrauch (annum)	4314 kWh/annum	
Energieverbrauch (24h)	12,00 kWh/24 h	
Kältemittel / -menge	R-290   145 g	Expansionsventil R-452 A vorinstalliert
Schutzart	IPX5 - strahlwassergeschützt	

### EIGENSCHAFTEN

Anschlussart	steckerfertig	zentralgekühlt
Kühlungsart (Produkt)	Umluftkühlung	

### TEMPERATURANGABEN

Klimaklasse	5 (+40 °C UT und 40 % RF)	
Temperaturbereich	-15 bis -22 °C bei 43 °C UT und 60 % RF	

### GEWICHTSANGABEN

Gewicht Brutto   Netto	230 kg   210 kg	190 kg   170 kg
------------------------	-----------------	-----------------

### VERKLEIDUNG

Verkleidung außen	CNS 1.4301	
Verkleidung innen	CNS 1.4301	

### BESTELLINFOS

Artikel-Nr.	402728696	402728695
Verkaufspreis	<b>7.180,00 €</b>	<b>6.896,00 €</b>

### SERIENZUBEHÖR

Auflageschiene, Paar	6
Füße, CNS, justierbar	4
GN-Tragrost 2/1, CNS, B x T in mm: 530 x 650	6

Sonderzubehör finden Sie auf Seite 2/25.



## Glastürtiefkühlschrank TKU 702-G COMFORT

- sockelbaufähig, für GN-Tragrost und -Behälter 2/1
- tiefgezogener Innenbehälter, abgerundete Ecken
- selbstschließende Glastür, 180°-Öffnung, 3-Kammer-Ballondichtung im Türrahmen, Türanschlag rechts, wechselbar, Schloss, Griffleiste
- Cyclopentan-Hartschaumisolierung in mm: bis 75
- hocheffizienter Lüfter, großflächiger Verdampfer
- elektrische Steuerung, HACCP-Kontrollfunktion, Service-Alarm
- Innenbeleuchtung
- Schienenaufnahmesystem (Rosteinschub-Abstand in mm: 44), Luftleitbleche, werkzeugfrei herausnehmbar

- TKU 702-G COMFORT: intelligentes „Airflow“-System, automatische Luftführung anhand der eingebrachten Ware
- TKU 702-G COMFORT: Heißgas-Tauwasserverdunstung, Abtauung über „Frost Watch Control“, 3 x Fühler, Optimierung der Abtauzyklen anhand der Anzahl an Türöffnungen und Kompressorlaufzeit
- TKU 702-G COMFORT: Kältesystem auf dem Gerät montiert, Isolierung zwischen Maschine und Kühlzelle
- TKU 702-G-Z COMFORT: elektrische Tauwasserverdunstung, automatische Abtauung

**Hinweis:**

Die Klimaklassifizierung dieses Produktes wurde im Rahmen der Labortests für die Energieeffizienzverordnung 2015/1094 auf Klimaklasse 3 getestet. Das Gerät kann unter Klimaklasse 4 Bedingungen (30-32°C Umgebungstemperatur) die in den technischen Daten angegebenen -20°C bis -15°C erreichen und halten (bei normalem Gebrauch als Tiefkühlaglerschrank). Bei Betrieb in Klimaklasse 4 Verhältnissen können die Energieverbrauchswerte abweichen.



TKU 702-G COMFORT

	TKU 702-G COMFORT	TKU 702-G-Z COMFORT
<b>ABMESSUNGEN (MM)</b>		
außen (B x T x H)	710 x 835 x 2050	
innen (B x T x H)	560 x 707 x 1544	
Tiefe bei geöffneter Tür	1480	
<b>LEISTUNGSDATEN</b>		
Abstell- und Lagerfläche	1 x Schienenaufnahmesystem, Rosteinschub-Abstand in mm: 44	
Nettoinhalt	503 l	
Bruttoinhalt	670 l	
Anzahl Türen	1	
<b>TECHNISCHE DATEN</b>		
Anschlusswert (Elektro)	0,59 kW   230 V   1   50 Hz	0,25 kW   230 V   1   50 Hz
Energieeffizienzklasse	E	
Kälteleistung	568 W   -30 °C (VT)	656 W   -30 °C (VT)
Energieverbrauch (annum)	3350 kWh/annum	
Energieverbrauch (24h)	9,00 kWh/24 h	
Kältemittel / -menge	R-290   110 g	Expansionsventil R-452 A vorinstalliert
<b>EIGENSCHAFTEN</b>		
Anschlussart	steckerfertig	zentralgekühlt
Kühlungsart (Produkt)	Umluftkühlung	
<b>TEMPERATURANGABEN</b>		
Klimaklasse	3 (+25 °C UT und 60 % RF)	4 (+30 °C UT und 55 % RF)
Temperaturbereich	-20 bis -15 °C bei 32 °C UT und 60 % RF	-15 bis -20 °C bei 43 °C UT und 60 % RF
<b>GEWICHTSANGABEN</b>		
Gewicht Brutto   Netto	128 kg   112 kg	122 kg   105 kg
<b>VERKLEIDUNG</b>		
Verkleidung außen	Sichtseiten CNS 1.4301	
Verkleidung innen	CNS 1.4301	
<b>BESTELINFOS</b>		
Artikel-Nr.	402729662	402729658
Verkaufspreis	<b>5.819,00 €</b>	<b>4.998,00 €</b>

**SERIENZUBEHÖR**

Auflageschiene, Paar	3
Füße, CNS, justierbar	4
GN-Tragrost 2/1, grau rilsaniert, B x T in mm: 530 x 650	3

Sonderzubehör finden Sie auf Seite 2/25.



## Glastürtiefkühlschrank TKU 702-G PREMIUM

- sockelbaufähig, für GN-Tragrost und -Behälter 2/1
- tiefgezogener Innenbehälter, abgerundete Ecken
- selbstschließende Glastür, 180°-Öffnung, 3-Kammer-Ballondichtung im Türrahmen, Türanschlag rechts, wechselbar, Schloss, Griffleiste
- Cyclopentan-Hartschaumisolierung in mm: bis 75
- hocheffizienter Lüfter, großflächiger Verdampfer
- elektrische Steuerung, HACCP-Kontrollfunktion, Service-Alarm
- Innenbeleuchtung
- Schienenaufnahmesystem (Rosteinschub-Abstand in mm: 44), Luftleitbleche, werkzeugfrei herausnehmbar
- intelligentes „Airflow“-System, automatische Luftführung anhand der eingebrachten Ware
- Heißgas-Tauwasserverdunstung, Abtauung über „Frost Watch Control“, 3 x Fühler, Optimierung der Abtauzyklen anhand der Anzahl an Türöffnungen und Kompressorlaufzeit
- Kältesystem auf dem Gerät montiert, Isolierung zwischen Maschine und Kühlzelle

### Hinweis:

Die Klimaklassifizierung dieses Produktes wurde im Rahmen der Labortests für die Energieeffizienzverordnung 2015/1094 auf Klimaklasse 3 getestet.

Das Gerät kann unter Klimaklasse 4 Bedingungen (30-32°C Umgebungstemperatur) die in den technischen Daten angegebenen -20°C bis -15°C erreichen und halten (bei normalem Gebrauch als Tiefkühlgerschrank). Bei Betrieb in Klimaklasse 4 Verhältnissen können die Energieverbrauchswerte abweichen.



TKU 702-G Premium

### TKU 702-G Premium

#### ABMESSUNGEN (MM)

außen (B x T x H)	710 x 835 x 2050
innen (B x T x H)	560 x 707 x 1544
Tiefe bei geöffneter Tür	1480

#### LEISTUNGSDATEN

Nettoinhalt	503 l
Bruttoinhalt	670 l

#### TECHNISCHE DATEN

Anschlusswert (Elektro)	0,59 kW   230 V   1N   50 Hz
Energieeffizienzklasse	E
Kälteleistung	569 W   -30 °C (VT)
Energieverbrauch (annum)	3350 kWh/annum
Kältemittel / -menge	R-290   100 g

#### EIGENSCHAFTEN

Kühlungsart (Produkt)	Umluftkühlung
-----------------------	---------------

#### TEMPERATURANGABEN

Klimaklasse	3 (+25 °C UT und 60 % RF)
Temperaturbereich	-20 bis -15 °C

#### GEWICHTSANGABEN

Gewicht Brutto   Netto	128 kg   110 kg
------------------------	-----------------

#### VERKLEIDUNG

Verkleidung außen	CNS 1.4301
Verkleidung innen	CNS 1.4301

#### BESTELINFOS

Artikel-Nr.	402729511
Verkaufspreis	<b>6.963,00 €</b>

#### SERIENZUBEHÖR

Auflageschiene, Paar	3
Füße, CNS, justierbar	4
GN-Tragrost 2/1, CNS, B x T in mm: 530 x 650	3

Sonderzubehör finden Sie auf Seite 2/25.



Zubehör für die Serien TKU 702, TKU 703 und TKU 1402	TKU 702 Comfort	TKU 702-Z Comfort	TKU 702-G-Z COMFORT	TKU 702 Premium	TKU 702-Z Premium	TKU 702-Z Premium	TKU 703 Comfort	TKU 703 Premium	TKU 702-G COMFORT	TKU 702-G Premium	TKU 1402 Comfort	TKU 1402-Z Comfort	TKU 1402 Premium	TKU 1402-Z Premium	Artikelnummer	Preis
Drahtkorb, für GN 1/1-150, rilsaniert	0	0	0	0	0	0	0	0	0	0	0	0	0	0	402881043	48,00 €
Fleischabhangung, fur Serie 702 / 1402 (1 Abteil)	0	0	0	0	0	0	0	0	0	0	0	0	0	0	402881019	330,00 €
GN-Tragrost 2/1 fur Serie 702 / 1402, grau rilsaniert, B x T in mm: 530 x 650	0	0	0	0	0	0	0	0	0	0	0	0	0	0	402881004	30,00 €
HACCP Schnittstellen-Bausatz IR33	0	0	0	0	0	0	0	0	0	0	0	0	0	0	402880252	143,00 €
Paar CNS-Auflageschienen, fur Serie 702 / 1402	0	0	0	0	0	0	0	0	0	0	0	0	0	0	402881021	27,00 €
Pedalturoffner Serie 1402	-	-	-	-	-	-	-	-	-	-	0	0	0	0	402881033	270,00 €
Pedalturoffner Serie 702	0	0	0	0	0	0	0	0	0	0	-	-	-	-	402880324	63,00 €
Rollensatz (4 Stk.), Ø in mm: 180, davon 2 mit Feststeller	0	0	0	0	0	0	0	0	0	0	-	-	-	-	402881002	365,00 €
Rollensatz (6 Stk.), Ø in mm: 50, davon 2 mit Feststeller	-	-	-	-	-	-	-	-	-	-	0	0	0	0	402880340	215,00 €
Tragrost fur Serie 702 / 1402, fur GN 2/1, CNS, B x T in mm: 530 x 650	0	0	0	0	0	0	0	0	0	0	0	0	0	0	402881016	102,00 €

o optionale Sonderausstattung – nicht fur das Modell verfugbar

## Glastürtiefkühlschrank TKU 980 / 1600 G-LED

- selbstschließende Drehtüren, beheizt
- Schloss, Metall-Griff, Magnetdichtung(en), wechselbar
- 2 x LED-Innenbeleuchtung, vertikal im Türrahmen
- Werbe-Display, LED-beleuchtet, gesondert schaltbar

- elektronische Steuerung, Digitalanzeige, außen in der Frontblende, Thermometer
- Energiesparisolierung in mm: 50
- automatische Abtauung



TKU 980 G-LED

	TKU 980 G-LED	TKU 1600 G-LED
<b>ABMESSUNGEN (MM)</b>		
außen (B x T x H)	1370 x 720 x 2020	2057 x 700 x 2020
innen (B x T x H)	1250 x 570 x 1331	1937 x 580 x 1327
<b>LEISTUNGSDATEN</b> (¹TDA = Total Display Area. EN 23953-2:2016)		
Nettoinhalt	930 l	1657 l
Bruttoinhalt	984 l	1784 l
TDA¹	1,30 m²	2,02 m²
Anzahl Türen	2	3
<b>TECHNISCHE DATEN</b>		
Anschlusswert (Elektro)	1,00 kW   230 V   1   50 Hz	1,35 kW   230 V   1   50 Hz
Energieeffizienzklasse	F	E
Energieverbrauch (annum)	8586 kWh/annum	11164 kWh/annum
Energieverbrauch (24h)	23,52 kWh/24 h	30,59 kWh/24 h
Kältemittel / -menge	R-290   150 g	
Geräuschpegel	53 dB	51 dB
<b>EIGENSCHAFTEN</b>		
Anschlussart	steckerfertig	
Kühlungsart (Produkt)	Umluftkühlung	
<b>TEMPERATURANGABEN</b>		
Klimaklasse	4 (+30 °C UT und 55 % RF)	
Temperaturbereich	-24 bis -12 °C bei 32 °C UT und 50 % RF	
<b>GEWICHTSANGABEN</b>		
Gewicht Brutto   Netto	263 kg   258 kg	350 kg   315 kg
<b>VERKLEIDUNG</b>		
Verkleidung außen	Seiten aus Stahlblech, beschichtet, weiß, Türrahmen, Displayumrandung und Maschinenblende in schwarz	
Verkleidung innen	Stahlblech, pulverbeschichtet, schlag- und stoßfest, weiß	
<b>BESTELINFOS</b>		
Artikel-Nr.	435250001	435275001
Verkaufspreis	<b>4.148,00 €</b>	<b>6.987,00 €</b>

### SERIENZUBEHÖR

	435250001	435275001
Füße, vorn, justierbar	2	3
Rollen, hinten	2	3
Tragrost, weiß rilsaniert, B x T in mm: 620 x 460	10	15
Tragrosthalter	40	60

### SONDERZUBEHÖR

	Artikel-Nr.	Preis
Tragrost für TKU 980 G-LED	43515065	24,00 €
Tragrosthalter	43515082	5,00 €





## Backwarentiefkühlschrank BKT 460

- für EN-Bleche 600 x 400 mm, tiefgezogener Innenkorpus
- selbstschließende Volltür, Türanschlag rechts, wechselbar, Schloss, Edelstahl-Stangengriff, Magnetdichtung(en), wechselbar
- LED-Innenbeleuchtung

- elektronische Steuerung, Digitalanzeige
- Energiesparisolierung in mm: bis 70
- Rollbond-Verdampfer
- automatische Abtauung und Tauwasserverdunstung



BKT 460

### BKT 460

#### ABMESSUNGEN (MM)

außen (B x T x H)	740 x 680 x 1800
innen (B x T x H)	610 x 475 x 1460

#### LEISTUNGSDATEN

Nettoinhalt	265 l
Bruttoinhalt	400 l
Anzahl Türen	1

#### TECHNISCHE DATEN

Energieverbrauch (24h)	0,99 kWh/24 h
Kältemittel / -menge	R-290   105 g
Geräuschpegel	61 dB

#### EIGENSCHAFTEN

Anschlussart	steckerfertig
Kühlungsart (Produkt)	statische Kühlung

#### TEMPERATURANGABEN

Klimaklasse	4 (+30 °C UT und 55 % RF)
Temperaturbereich	-22 bis -18 °C bei 38 °C UT und 60 % RF

#### GEWICHTSANGABEN

Gewicht Brutto   Netto	115 kg   89 kg
------------------------	----------------

#### VERKLEIDUNG

Verkleidung außen	Stahlblech, pulverbeschichtet, schlag- und stoßfest, weiß
Verkleidung innen	Polystyrol, weiß

#### BESTELINFOS

Artikel-Nr.	45111460
Verkaufspreis	<b>1.490,00 €</b>

#### SERIENZUBEHÖR

Bodenrost	1
EN-Tragrost 600 x 400 mm	4
Füße, Edelstahl, justierbar	4



## Backwarentiefkühlschrank Serie NC N

- Innenraum, abgerundete Ecken
- selbstschließende Volltür, ab 100° feststehend, Türanschlag rechts (nur per Umbaukit wechselbar), Schloss, Griffleiste, Magnetdichtung(en), leicht wechselbar
- 5" Full-Touch-Display

- Polyurethan-Hartschaumisolierung in mm: 85
- beschichteter Verdampfer
- Energiespar-Lüfter, regelbare Geschwindigkeit, indirekte Umluft durch Luftverteilungskanal
- automatische Abtauung und Heißgas-Tauwasserverdunstung

**Hinweis:**

Für Wartungszwecke ist ein Mindestabstand von 500 mm über dem Gerät einzurechnen.



NC41N

	NC41N	NC81N
<b>ABMESSUNGEN (MM)</b>		
außen (B x T x H)	790 x 750 x 2110	790 x 1030 x 2110
innen (B x T x H)	620 x 540 x 1510	620 x 820 x 1510
Tiefe bei geöffneter Tür	1480	1760

<b>LEISTUNGSDATEN</b>		
Aufnahme (wahlweise)	24 x EN-Blech 600 x 400 mm	24 x EN-Blech 600 x 800 mm
Nettoinhalt	422 l	677 l
Bruttoinhalt	505 l	768 l
Anzahl Türen	1	

<b>TECHNISCHE DATEN</b>		
Anschlusswert (Elektro)	0,62 kW   230 V   1   50 Hz	
Energieeffizienzklasse	E	C
Kälteleistung	594 W   -30 °C (VT)	
Energieverbrauch (annum)	2672 kWh/annum	2321 kWh/annum
Energieverbrauch (24h)	7,32 kWh/24 h	6,36 kWh/24 h
Kältemittel / -menge	R-290   150 g	
Geräuschpegel	< 70 dB	
Schutzart	IP54 - spritzwassergeschützt	

<b>EIGENSCHAFTEN</b>		
Anschlussart	steckerfertig	
Kühlungsart (Produkt)	Umluftkühlung	

<b>TEMPERATURANGABEN</b>		
Klimaklasse	5 (+40 °C UT und 40 % RF)	
Temperaturbereich	-25 bis -15 °C bei 43 °C UT und 60 % RF	

<b>GEWICHTSANGABEN</b>		
Gewicht Brutto   Netto	172 kg   143 kg	206 kg   171 kg

<b>VERKLEIDUNG</b>		
Verkleidung außen	CNS 1.4301	
Verkleidung innen	CNS 1.4301	

<b>BESTELINFOS</b>		
Artikel-Nr.	474600400602	474600400604
Verkaufspreis	<b>5.595,00 €</b>	<b>6.269,00 €</b>

**SERIENZUBEHÖR**

Auflageschiene, CNS, Paar	24
Füße, CNS, höhenverstellbar	4

**SONDERZUBEHÖR**

	Artikel-Nr.	Preis
Umbaukit für Türanschlagwechsel Serie NC	474BN2193900	auf Anfrage



## Rückstellprobenschrank RGS 120

- tiefgezogener Innenkorpus, schmutzfugenfrei
- Volltür, Türanschlag rechts, wechselbar
- Griffmulde, Magnetdichtung(en)

- elektronische Steuerung, Digitalanzeige, außen in der Frontblende, Alarmfunktion
- manuelle Abtauung



RGS 120

<b>RGS 120</b>	
<b>ABMESSUNGEN (MM)</b>	
außen (B x T x H)	553 x 624 x 631
Tiefe bei geöffneter Tür	1129
<b>LEISTUNGSDATEN</b>	
Abstell- und Lagerfläche	6 x Edelstahlsystembleche
Bruttoinhalt	70 l
Anzahl Türen	1
<b>TECHNISCHE DATEN</b>	
Anschlusswert (Elektro)	0,09 kW   230 V   1   50 Hz
Kälteleistung	86 W   -25 °C (VT)
Energieverbrauch (24h)	0,35 kWh/24 h
Kältemittel / -menge	R-600a   39 g
<b>EIGENSCHAFTEN</b>	
Anschlussart	steckerfertig
Kühlungsart (Produkt)	statische Kühlung
<b>TEMPERATURANGABEN</b>	
Klimaklasse	4 (+30 °C UT und 55 % RF)
Temperaturbereich	-7 bis -20 °C bei 32 °C UT und 60 % RF
<b>GEWICHTSANGABEN</b>	
Gewicht Brutto   Netto	33 kg   31 kg
<b>VERKLEIDUNG</b>	
Verkleidung außen	Stahlblech, pulverbeschichtet, schlag- und stoßfest, verzinkt, silber
Verkleidung innen	Kunststoff, RAL 9003 (signalweiß)
<b>BESTELINFOS</b>	
Artikel-Nr.	405508120
Verkaufspreis	<b>1.569,00 €</b>

### SERIENZUBEHÖR

Edelstahlsystemblech, für 15 Probendosen á 0,125 l, B x T x H in mm: 410 x 250 x 50	3
Edelstahlsystemblech, für 20 Probendosen á 0,125 l, B x T x H in mm: 410 x 380 x 50	1
Edelstahlsystemblech, für 25 Probendosen á 0,125 l, B x T x H in mm: 410 x 380 x 50	2
FüÙe, vorn, justierbar	2
Probendose á 0,125 l, H x Ø in mm: 68 x 60	115

### SONDERZUBEHÖR

	Artikel-Nr.	Preis
Probendose á 0,125 l, H x Ø in mm: 68 x 60	4059910730	2,50 €
Schildersatz mit Wochentagen, komplett	4059910740	3,00 €



## Rückstellprobenschrank RGS 208

- tiefgezogener Innenkorpus, schmutzfugenfrei
- Volltür, Türanschlag rechts, wechselbar, Bügelgriff, Magnetdichtung(en), wechselbar
- elektronische Steuerung, Digitalanzeige, außen in der Frontblende
- akustische und optische Alarmfunktion
- manuelle Abtauung



RGS 208

### RGS 208

#### ABMESSUNGEN (MM)

außen (B x T x H)	600 x 600 x 1250
innen (B x T x H)	418 x 412 x 993

#### LEISTUNGSDATEN

Abstell- und Lagerfläche	8 x Edelstahlsystembleche
Bruttoinhalt	190 l
Anzahl Türen	1

#### TECHNISCHE DATEN

Anschlusswert (Elektro)	0,09 kW   230 V   1   50 Hz
Kälteleistung	103 W   -23 °C (VT)
Energieverbrauch (24h)	0,86 kWh/24 h
Kältemittel / -menge	R-600a   85 g

#### EIGENSCHAFTEN

Anschlussart	steckerfertig
Kühlungsart (Produkt)	statische Kühlung

#### TEMPERATURANGABEN

Klimaklasse	4 (+30 °C UT und 55 % RF)
Temperaturbereich	-18 bis -28 °C bei 32 °C UT und 60 % RF

#### GEWICHTSANGABEN

Gewicht Brutto   Netto	57 kg   51 kg
------------------------	---------------

#### VERKLEIDUNG

Verkleidung außen	Stahlblech, pulverbeschichtet, schlag- und stoßfest, weiß
Verkleidung innen	Kunststoff, RAL 9003 (signalweiß)

#### BESTELLINFOS

Artikel-Nr.	4055208399
Verkaufspreis	<b>2.499,00 €</b>

#### SERIENZUBEHÖR

Edelstahlssystemblech, für 20 Probendosen á 0,125 l, B x T x H in mm: 410 x 310 x 50	8
Füße, vorn, justierbar	2
Probendose á 0,125 l, H x Ø in mm: 68 x 60	160

#### SONDERZUBEHÖR

	Artikel-Nr.	Preis
Probendose á 0,125 l, H x Ø in mm: 68 x 60	4059910730	2,50 €
Schildersatz mit Wochentagen, komplett	4059910740	3,00 €



# SCHNELLKÜHLER / SCHOCKFROSTER



## 03

Schnellkühlen /  
Schockfrosten  
Hinweise & Infos 3/2

Schnellkühler /  
Schockfroster  
CRIO CHILL  
6 x bis 30 x GN 1/1 3/5

Schnellkühler /  
Schockfroster  
CRIO CHILL für  
Hordengestellwagen 3/14

Zubehör 3/15


Schnellkühler /  
Schockfroster  
CRIO CHILL  
mit Rampe 3/18

Schnellkühler /  
Schockfroster  
Serie SKF 3/22

Schnellkühler /  
Schockfroster  
Verdampferpakete 3/29

Mutifunktionsgeräte  
Serie SKF PLUS 3/30

3/2



Schnellkühlen & Schockfrosten  
Hinweise & Informationen

3/5



Schnellkühler / Schockfroster  
6 x GN 1/1 bis 30 x GN 1/1

3/14



Schnellkühler / Schockfroster  
für Hordengestellwagen

3/15




Zubehör

3/18



Schnellkühler / Schockfroster  
mit Rampe

3/22



Schnellkühler / Schockfroster  
Serie SKF

3/29



Schnellkühler / Schockfroster  
Verdampferpakete

3/30



Mutifunktionsgeräte  
Serie SKF PLUS

# SCHNELLKÜHLEN – FRISCHE & PRODUKTIVITÄT WIE NIE ZUVOR



## FRISCHE

Schnellkühlen bedeutet, heiße frisch zubereitete Speisen so schnell wie möglich abzukühlen auf eine Temperatur unter 10°C.

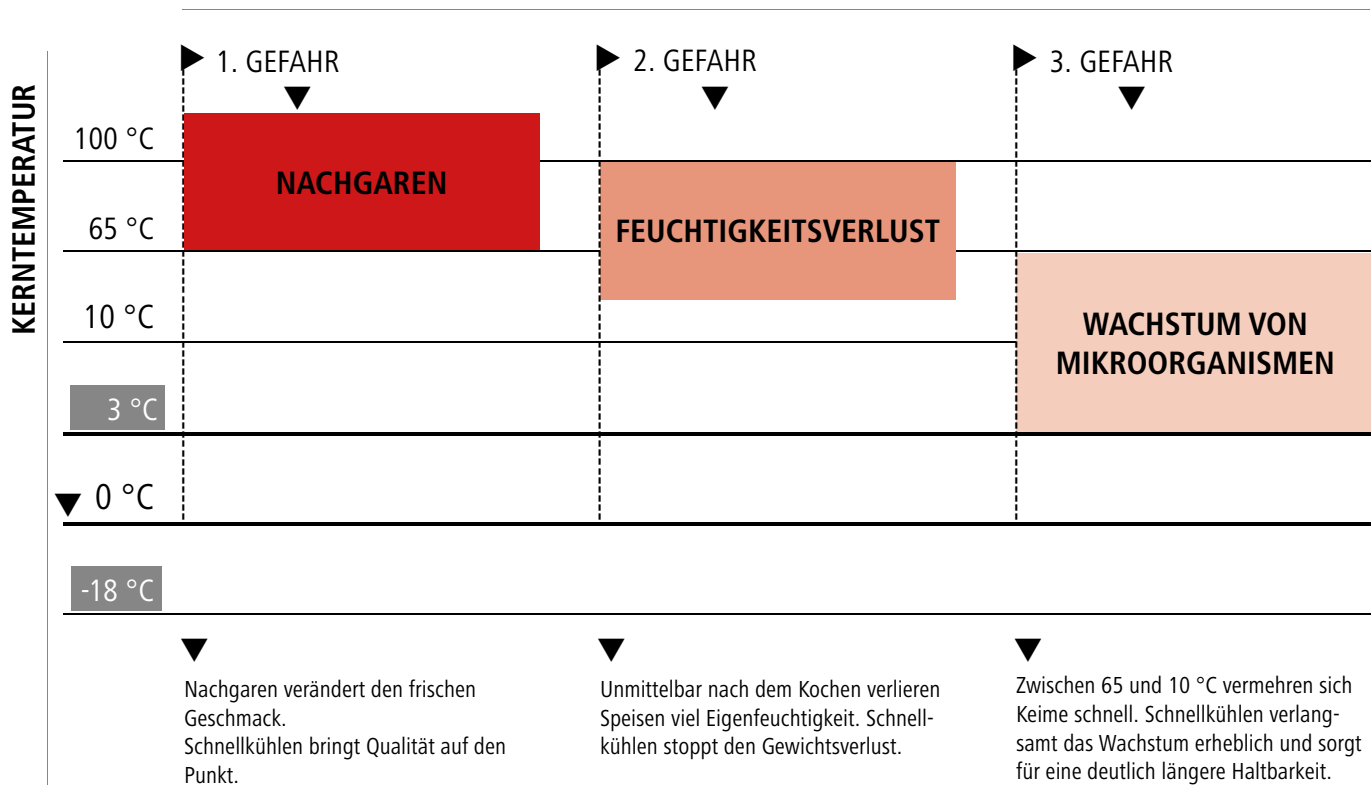
Direkt nach dem Kochen verlieren Lebensmittel noch sehr viel Feuchtigkeit. Sofortiges Schnellkühlen stoppt das Nachgaren und sichert damit vor allem die sensorische Qualität der Speisen; Konsistenz, Farbe und Aroma bleiben erhalten.

Speisen sollten unmittelbar nach dem Kochen in den Schnellkühler gegeben werden.

## PRODUKTIVITÄT

Nachdem die Qualität gesichert und das Lebensmittel nicht mehr kochend heiß ist, beginnt die zweite Phase des Schnellkühlens. Jetzt wird die Hygiene im Produkt verbessert. Die Speisen bleiben im Schnellkühler und der kritische Temperaturbereich von 65 °C auf 10 °C wird deutlich schneller durchschritten als bei einer langsamen Abkühlung im Kühlschrank. Durch die verbesserte Hygiene sind die schnellabgekühlten Produkte deutlich länger haltbar. Die abzukühlenden Produkte bleiben mindestens so lange im Schnellkühler, bis sie auf unter 10 °C im Kern abgekühlt sind.

## GEFAHREN FÜR DIE FRISCHE



**Schnellkühlen verbessert den Wareneinsatz und hilft bei der Optimierung der Küchenorganisation!**

## SCHOCKFROSTEN – QUALITÄT & HALTBARKEIT WIE NIE ZUVOR



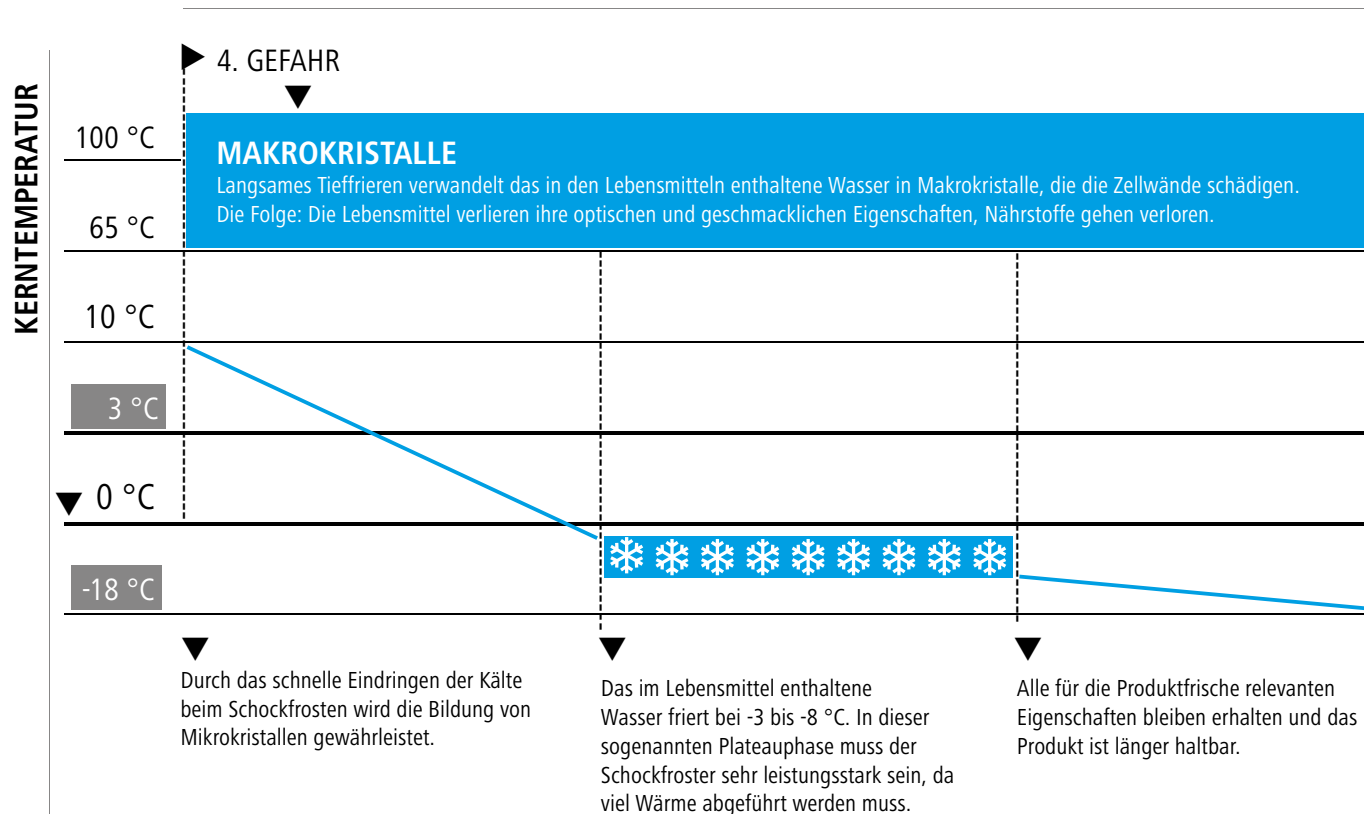
### OPTIMIERTER WARENEINSATZ

Schockfrosten bedeutet Lebensmittel, sehr schnell einzufrieren. Im Schockfrostprogramm arbeiten unsere Schockfroster mit Temperaturen von bis zu  $-40\text{ °C}$  und einer starken Luftumwälzung. Dadurch wird die Zeit des Einfrierens drastisch verkürzt. Das im Produkt enthaltene Wasser hat keine Chance, große unregelmäßige Kristalle zu bilden. Schockgefrostete Lebensmittel behalten dadurch ihre natürliche Konsistenz. Nach dem Auftauen ist bei den meisten Produkten kein Unterschied zum Frischprodukt zu erkennen. Schockfrostern hilft den Rohwareneinsatz von hochwertigen Fleisch- und Fischprodukten oder auch exquisiten Patisserieprodukten deutlich zu verbessern.

### ZART SCHMELZENDES SPEISEEIS

Auch bei der Produktion von frischem Speiseeis sind Schockfroster unerlässlich. Der Schockfroster bringt die Kerntemperatur von frischer Eiscrème so schnell wie möglich auf  $-12\text{ °C}$  oder  $-18\text{ °C}$ . Der Schmelz wird erhalten und das Auskristallisieren von Wasser verhindert.

### BILDUNG VON MAKROKRISTALLEN



**Schockfrostern sichert die Qualität handwerklich hergestellter Speisen bei perfekter Konsistenz über einen wirklich langen Zeitraum!**

# SCHNELLKÜHLER / SCHOCKFROSTER – DARAUF KOMMT ES AN

## 1. LEISTUNG

Für die Leistung gibt es verschiedene Merkmale. Die angegebenen Abkühlleistungen in Kilogramm beziehen sich häufig auf unterschiedliche Referenzprodukte. Jedem ist klar, dass sich zum Beispiel Braten und Brokkoli unterschiedlich schnell abkühlen lassen.

Ein einfaches Merkmal für die echte Abkühlleistung ist daher der elektrische Anschlusswert in Watt.



## 2. KAPAZITÄT

### SCHNELLKÜHLER / SCHOCKFROSTER FÜR DEN HANDEINSCHUB

Wir geben für alle unsere Schnellkühler für den Handeinschub die Kapazität für GN-Behälter der Tiefen 40 und 65 Millimeter an. Diese Angaben berücksichtigen, dass zwischen zwei Behältern mindestens ein Zentimeter Abstand verbleibt. Dieser Abstand ist für ein effektives und funktionierendes Schnellkühlen zwingend erforderlich.

### SCHNELLKÜHLER / SCHOCKFROSTER ZUM EINFAHREN

Bei Schnellkühlern zum Einfahren mit Regalwagen geben wir die echte Nutzfläche (= Innenabmessungen) an. Für die Kompatibilität mit Kombidämpferhordenwagen sprechen Sie uns bitte an.

Desweiteren sind unsere Einfahrmodelle mit und ohne Isolierboden erhältlich.

Wir beraten Sie gerne bezüglich der baulichen Anbindung an den Küchenboden und dem Anschluss an eine externe Kältetechnik.



## 3. STEUERUNG

### SOFT-CHILLING. . .

. . . arbeitet konstant im Bereich 0 °C und sorgt für perfekte Produktqualität. Alle unsere Geräte haben zusätzlich ein Softkühlprogramm im Dauerbetrieb, einfacher kann Schnellkühlen nicht sein, perfekt für die vom Koch gewünschte Mischbeschickung und das Nachschieben von heißen Speisen.

### HARD-CHILLING. . .

. . . setzt auch Temperaturen unter 0 °C ein, geeignet für schwer abzukühlende Produkte wie Suppen oder große Bratenstücke. Hier hilft der Kerntemperaturfühler das Programm optimal zu steuern.

### SCHOCKFROSTEN. . .

. . . bei bis zu -40 °C gesteuert durch den Kerntemperaturfühler oder über die Zeit für verschiedene Produkte gleichzeitig.





## Schnellkühler / Schockfroster SF 12/7-CW CRIO CHILL

- Maschineneinheit unten, Türanschlag rechts, wechselbar
- elektronische Steuerung mit Standardprogrammen
- Soft-Chilling, Dauerbetrieb, Lagerfunktion am Ende des Zyklus

- Isolierung in mm: 60
- Kondenswasserschale zur manuellen Entleerung

Hinweis:

Bezüglich der Gerätekapazität zur Aufnahme von Speiseeisbehältern sprechen Sie uns bitte an.



SF 12/7-CW CRIO CHILL

### SF 12/7-CW CRIO CHILL

#### ABMESSUNGEN (MM)

außen (B x T x H)	762 x 700 x 824
innen (B x T x H)	640 x 430 x 380
Tiefe bei geöffneter Tür	1407
Einschub	quer

#### LEISTUNGSDATEN

Aufnahme (wahlweise)	6 x GN 1/1-40 oder EN 600 x 400 mm 3 x GN 1/1-65
Abstell- und Lagerfläche	1 x Kombinationseinhängestell für GN- und EN-Behälter
Leistung	12,5 kg Produktmenge / Zyklus (Schnellkühlen / max. 90 min.) 7,2 kg Produktmenge / Zyklus (Schockfrostern / max. 240 min.)
Anzahl Türen	1

#### TECHNISCHE DATEN

Anschlusswert (Elektro)	0,73 kW   230 V   1   50 Hz
Kälteleistung	234 W   -23,3 °C (VT)
Energieverbrauch (24h)	0,51 kWh/24 h
Kältemittel / -menge	R-452 A   380 g
Geräuschpegel	61 dB

#### EIGENSCHAFTEN

Anschlussart	eigengekühlt
Kühlungsart (Produkt)	Umluftkühlung

#### TEMPERATURANGABEN

Klimaklasse	4 (+30 °C UT und 55 % RF)
Temperaturbereich	Schnellkühlen: 90 bis 3 °C bei 32 °C UT und 55 % RF Schockfrostern: 90 bis -18 °C bei 32 °C UT und 55 % RF
Arbeitstemperatur	1 bis -35 °C
Einbringtemperatur	bis +90 °C

#### GEWICHTSANGABEN

Gewicht Brutto   Netto	101 kg   95 kg
------------------------	----------------

#### VERKLEIDUNG

Verkleidung außen	Sichtseiten CNS 1.4301
Verkleidung innen	CNS 1.4301

#### BESTELINFOS

Artikel-Nr.	402728963
Verkaufspreis	<b>6.269,00 €</b>

#### SERIENZUBEHÖR

1-Punkt-Kerntemperaturfühler

1

Sonderzubehör finden Sie auf Seite 3/15.



## Schnellkühler / Schockfroster SF 19/15-CW CRIO CHILL

- Maschinenfach unten, Türanschlag rechts, wechselbar
- elektronische Steuerung mit Standardprogrammen
- Soft-Chilling, Dauerbetrieb, Lagerfunktion am Ende des Zyklus

- Isolierung in mm: 60
- Kondenswasserschale zur manuellen Entleerung

Hinweis:

Bezüglich der Gerätekapazität zur Aufnahme von Speiseeisbehältern sprechen Sie uns bitte an.



SF 19/15-CW CRIO CHILL

## SF 19/15-CW CRIO CHILL

## ABMESSUNGEN (MM)

außen (B x T x H)	760 x 760 x 970
innen (B x T x H)	640 x 430 x 380
Tiefe bei geöffneter Tür	1450
Einschub	quer

## LEISTUNGSDATEN

Aufnahme (wahlweise)	6 x GN 1/1-40 oder EN 600 x 400 mm 3 x GN 1/1-65
Abstell- und Lagerfläche	1 x Kombinationseinhängestell für GN- und EN-Behälter
Leistung	19,5 kg Produktmenge / Zyklus (Schnellkühlen / max. 90 min.) 15,2 kg Produktmenge / Zyklus (Schockfrostern / max. 240 min.)
Anzahl Türen	1

## TECHNISCHE DATEN

Anschlusswert (Elektro)	1,58 kW   230 V   1   50 Hz
Kälteleistung	1072 W   -25 °C (VT)
Kältemittel / -menge	R-452 A   850 g
Geräuschpegel	64 dB

## EIGENSCHAFTEN

Anschlussart	eigengekühlt
Kühlungsart (Produkt)	Umluftkühlung

## TEMPERATURANGABEN

Klimaklasse	4 (+30 °C UT und 55 % RF)
Temperaturbereich	Schnellkühlen: 90 bis 3 °C bei 32 °C UT und 55 % RF Schockfrostern: 90 bis -18 °C bei 32 °C UT und 55 % RF
Arbeitstemperatur	1 bis -35 °C
Einbringtemperatur	bis +90 °C

## GEWICHTSANGABEN

Gewicht Brutto   Netto	115 kg   105 kg
------------------------	-----------------

## VERKLEIDUNG

Verkleidung außen	Sichtseiten CNS 1.4301
Verkleidung innen	CNS 1.4301

## BESTELINFOS

Artikel-Nr.	402728959
Verkaufspreis	<b>7.377,00 €</b>

## SERIENZUBEHÖR

1-Punkt-Kerntemperaturfühler	1
Füße, höhenverstellbar	4

Sonderzubehör finden Sie auf Seite 3/15.



## Schnellkühler / Schockfroster SF 32/28-CW CRIO CHILL

- Maschineneinheit unten, Türanschlag rechts, wechselbar
- elektronische Steuerung mit Standardprogrammen
- Soft-Chilling, Dauerbetrieb, Lagerfunktion am Ende des Zyklus

- Isolierung in mm: 60
- Kondenswasserschale zur manuellen Entleerung

Hinweis:

Bezüglich der Gerätekapazität zur Aufnahme von Speiseeisbehältern sprechen Sie uns bitte an.



SF 32/28-CW CRIO CHILL

### SF 32/28-CW CRIO CHILL

#### ABMESSUNGEN (MM)

außen (B x T x H)	760 x 760 x 1640
innen (B x T x H)	640 x 419 x 730
Tiefe bei geöffneter Tür	1450
Einschub	quer

#### LEISTUNGSDATEN

Aufnahme (wahlweise)	11 x GN 1/1-40 oder EN 600 x 400 mm 6 x GN 1/1-65
Abstell- und Lagerfläche	1 x Kombinationseinhängegestell für GN- und EN-Behälter
Leistung	32 kg Produktmenge / Zyklus (Schnellkühlen / max. 90 min.) 28 kg Produktmenge / Zyklus (Schockfrosten / max. 240 min.)
Anzahl Türen	1

#### TECHNISCHE DATEN

Anschlusswert (Elektro)	2,88 kW   400 V   3   50 Hz
Kälteleistung	1464 W   -30 °C (VT)
Kältemittel / -menge	R-452 A   1500 g
Geräuschpegel	67 dB

#### EIGENSCHAFTEN

Anschlussart	eigengekühlt
Kühlungsart (Produkt)	Umluftkühlung

#### TEMPERATURANGABEN

Klimaklasse	4 (+30 °C UT und 55 % RF)
Temperaturbereich	Schnellkühlen: 90 bis 3 °C bei 32 °C UT und 55 % RF Schockfrosten: 90 bis -18 °C bei 32 °C UT und 55 % RF
Arbeitstemperatur	1 bis -35 °C
Einbringtemperatur	bis +90 °C

#### GEWICHTSANGABEN

Gewicht Brutto   Netto	161 kg   130 kg
------------------------	-----------------

#### VERKLEIDUNG

Verkleidung außen	Sichtseiten CNS 1.4301
Verkleidung innen	CNS 1.4301

#### BESTELINFOS

Artikel-Nr.	402728960
Verkaufspreis	<b>10.598,00 €</b>

#### SERIENZUBEHÖR

1-Punkt-Kerntemperaturfühler	1
Füße, höhenverstellbar	4

Sonderzubehör finden Sie auf Seite 3/15.



## Schnellkühler / Schockfroster SF 64/56-CW CRIO CHILL

- Maschinenfach oben, Türanschlag rechts, wechselbar
- elektronische Steuerung mit Standardprogrammen
- Soft-Chilling, Dauerbetrieb, Lagerfunktion am Ende des Zyklus

- Isolierung in mm: 60
- Kondenswasserschale zur manuellen Entleerung

Hinweis:

Bezüglich der Gerätekapazität zur Aufnahme von Speiseeisbehältern sprechen Sie uns bitte an.



SF 64/56-CW CRIO CHILL

### SF 64/56-CW CRIO CHILL

#### ABMESSUNGEN (MM)

außen (B x T x H)	800 x 835 x 2230
innen (B x T x H)	680 x 452 x 1480
Tiefe bei geöffneter Tür	1570
Einschub	quer

#### LEISTUNGSDATEN

Aufnahme (wahlweise)	24 x GN 1/1-40 oder EN 600 x 400 mm 12 x GN 1/1-65
Abstell- und Lagerfläche	1 x Kombinationseinhängestell für GN- und EN-Behälter
Leistung	64 kg Produktmenge / Zyklus (Schnellkühlen / max. 90 min.) 56 kg Produktmenge / Zyklus (Schockfrostern / max. 240 min.)
Anzahl Türen	1

#### TECHNISCHE DATEN

Anschlusswert (Elektro)	4,40 kW   400 V   3   50 Hz
Kälteleistung	9054 W   -5 °C (VT)
Kältemittel / -menge	R-452 A   2400 g
Geräuschpegel	72 dB

#### EIGENSCHAFTEN

Anschlussart	eigengekühlt
Kühlungsart (Produkt)	Umluftkühlung

#### TEMPERATURANGABEN

Klimaklasse	4 (+30 °C UT und 55 % RF)
Temperaturbereich	Schnellkühlen: 90 bis 3 °C bei 32 °C UT und 55 % RF Schockfrostern: 90 bis -18 °C bei 32 °C UT und 55 % RF
Arbeitstemperatur	1 bis -35 °C
Einbringtemperatur	bis +90 °C

#### GEWICHTSANGABEN

Gewicht Brutto   Netto	265 kg   235 kg
------------------------	-----------------

#### VERKLEIDUNG

Verkleidung außen	Sichtseiten CNS 1.4301
Verkleidung innen	CNS 1.4301

#### BESTELINFOS

Artikel-Nr.	402728962
Verkaufspreis	<b>16.999,00 €</b>

#### SERIENZUBEHÖR

1-Punkt-Kerntemperaturfühler	1
Füße, höhenverstellbar	4

Sonderzubehör finden Sie auf Seite 3/15.



## Schnellkühler / Schockfroster SF 64/56-CW-2 CRIO CHILL

- Maschineneinheit unten, Türanschlag rechts, wechselbar
- elektronische Steuerung mit Standardprogrammen
- Soft-Chilling, Dauerbetrieb, Lagerfunktion am Ende des Zyklus

- Isolierung in mm: 60
- Kondenswasserschale zur manuellen Entleerung

**Hinweis:**

Bezüglich der Gerätekapazität zur Aufnahme von Speiseeisbehältern sprechen Sie uns bitte an.



SF 64/56-CW-2 CRIO CHILL

### SF 64/56-CW-2 CRIO CHILL

#### ABMESSUNGEN (MM)

außen (B x T x H)	1000 x 1010 x 1640
innen (B x T x H)	640 x 825 x 730
Tiefe bei geöffneter Tür	1755
Einschub	quer

#### LEISTUNGSDATEN

Aufnahme (wahlweise)	11 x GN 2/1-40 oder EN 600 x 400 mm 22 x GN 1/1
Abstell- und Lagerfläche	1 x Kombinationseinhängestell für GN- und EN-Behälter
Leistung	64 kg Produktmenge / Zyklus (Schnellkühlen / max. 90 min.) 56 kg Produktmenge / Zyklus (Schockfrostern / max. 240 min.)
Anzahl Türen	1

#### TECHNISCHE DATEN

Anschlusswert (Elektro)	3,96 kW   400 V   3   50 Hz
Kälteleistung	2540 W   -30 °C (VT)
Kältemittel / -menge	R-452 A   3700 g
Geräuschpegel	70 dB

#### EIGENSCHAFTEN

Anschlussart	eigengekühlt
Kühlungsart (Produkt)	Umluftkühlung

#### TEMPERATURANGABEN

Klimaklasse	4 (+30 °C UT und 55 % RF)
Temperaturbereich	Schnellkühlen: 90 bis 3 °C bei 32 °C UT und 55 % RF Schockfrostern: 90 bis -18 °C bei 32 °C UT und 55 % RF
Arbeitstemperatur	1 bis -35 °C
Einbringtemperatur	bis +90 °C

#### GEWICHTSANGABEN

Gewicht Brutto   Netto	265 kg   235 kg
------------------------	-----------------

#### VERKLEIDUNG

Verkleidung außen	Sichtseiten CNS 1.4301
Verkleidung innen	CNS 1.4301

#### BESTELINFOS

Artikel-Nr.	402728961
Verkaufspreis	<b>16.159,00 €</b>

#### SERIENZUBEHÖR

1-Punkt-Kerntemperaturfühler	1
FüÙe, höhenverstellbar	4

Sonderzubehör finden Sie auf Seite 3/15.



## Schnellkühler / Schockfroster SF 30/30-LW CRIO CHILL

- Maschinenfach unten, Türanschlag rechts, Längseinschub
- Touch Screen, USB-Schnittstelle zum Herunterladen von HACCP-Daten, Fühlertemperaturanzeige, Multi-Timer, Turbo-Cooling-Schaltung für Dauerbetrieb mit einer vorgewählten Kühltemperatur, Auftaufunktion bis +40 °C
- Soft-Chilling, Dauerbetrieb, Lagerfunktion am Ende des Zyklus
- Kondenswasserschale zur manuellen Entleerung
- Anforderungen und Prüfungen der DIN 18872-5 werden erfüllt

### Hinweis:

Bezüglich der Gerätekapazität zur Aufnahme von Speiseeisbehältern sprechen Sie uns bitte an.



SF 30/30-LW CRIO CHILL

### SF 30/30-LW CRIO CHILL

#### ABMESSUNGEN (MM)

außen (B x T x H)	897 x 937 x 1060
innen (B x T x H)	433 x 703 x 452
Tiefe bei geöffneter Tür	1484
Einschub	längs

#### LEISTUNGSDATEN

Aufnahme (wahlweise)	6 x GN 1/1-65 oder EN 600 x 400 mm
Abstell- und Lagerfläche	Abstand zwischen den Auflageschienen in mm: 68
Leistung	30 kg Produktmenge / Zyklus (Schnellkühlen / max. 90 min.) 30 kg Produktmenge / Zyklus (Schockfrostern / max. 240 min.)
Anzahl Türen	1

#### TECHNISCHE DATEN

Anschlusswert (Elektro)	2,70 kW   400 V   3   50 Hz
Kälteleistung	2970 W   -20 °C (VT)
Kältemittel / -menge	R-452 A   1150 g

#### EIGENSCHAFTEN

Anschlussart	eigengekühlt
Kühlungsart (Produkt)	Umluftkühlung

#### TEMPERATURANGABEN

Klimaklasse	5 (+40 °C UT und 40 % RF)
Temperaturbereich	Schnellkühlen: 90 bis 3 °C bei 32 °C UT und 55 % RF Schockfrostern: 90 bis -18 °C bei 32 °C UT und 55 % RF
Arbeitstemperatur	1 bis -40 °C
Einbringtemperatur	bis +90 °C

#### GEWICHTSANGABEN

Gewicht Brutto   Netto	199 kg   170 kg
------------------------	-----------------

#### VERKLEIDUNG

Verkleidung außen	Sichtseiten CNS 1.4301
Verkleidung innen	CNS 1.4301

#### BESTELINFOS

Artikel-Nr.	402729251
Verkaufspreis	<b>14.199,00 €</b>

#### SERIENZUBEHÖR

3-Punkt-Kerntemperaturfühler	1
Füße, höhenverstellbar	4

Sonderzubehör finden Sie auf Seite 3/15.



## Schnellkühler / Schockfroster SF 50/50-LW CRIO CHILL

- SF 50/50-LW CRIO CHILL: Maschinenfach unten
- Türanschlag links, Längseinschub
- Touch Screen, USB-Schnittstelle zum Herunterladen von HACCP-Daten, Fühlertemperaturanzeige, Multi-Timer, Turbo-Cooling-Schaltung für Dauerbetrieb mit einer vorgewählten Kühltemperatur, Auftaufunktion bis +40 °C

- Soft-Chilling, Dauerbetrieb, Lagerfunktion am Ende des Zyklus
- Abstand zwischen den Auflageschienen in mm: 87
- Kondenswasserschale zur manuellen Entleerung
- Anforderungen und Prüfungen der DIN 18872-5 werden erfüllt

Hinweis:  
Bezüglich der Gerätekapazität zur Aufnahme von Speiseeisbehältern sprechen Sie uns bitte an.



SF 50/50-LW CRIO CHILL

	SF 50/50-LW CRIO CHILL	SF 50/50-Z-LW CRIO CHILL
<b>ABMESSUNGEN (MM)</b>		
außen (B x T x H)	895 x 939 x 1731	
innen (B x T x H)	489 x 705 x 902	505 x 705 x 902
Tiefe bei geöffneter Tür	1474	
Einschub	längs	
<b>LEISTUNGSDATEN</b>		
Aufnahme (wahlweise)	10 x GN 1/1-65 oder EN 600 x 400 mm	
Leistung	50 kg Produktmenge / Zyklus (Schnellkühlen / max. 90 min.) 50 kg Produktmenge / Zyklus (Schockfrostern / max. 240 min.)	
Anzahl Türen	1	
<b>TECHNISCHE DATEN</b>		
Anschlusswert (Elektro)	4,15 kW   400 V   3   50 Hz	1,90 kW   230 V   1   50 Hz
Kälteleistung	4220 W   -20 °C (VT)	
Kältemittel / -menge	R-452 A   2000 g	Expansionsventil R-452 A vorinstalliert
<b>EIGENSCHAFTEN</b>		
Anschlussart	eigengekühlt	zentralgekühlt
Kühlungsart (Produkt)	Umluftkühlung	
<b>TEMPERATURANGABEN</b>		
Klimaklasse	5 (+40 °C UT und 40 % RF)	
Temperaturbereich	Schnellkühlen: 90 bis 3 °C bei 32 °C UT und 55 % RF Schockfrostern: 90 bis -18 °C bei 32 °C UT und 55 % RF	
Arbeitstemperatur	1 bis -40 °C	
Einbringtemperatur	bis +90 °C	
<b>GEWICHTSANGABEN</b>		
Gewicht Brutto   Netto	275 kg   265 kg	250 kg   220 kg
<b>VERKLEIDUNG</b>		
Verkleidung außen	Sichtseiten CNS 1.4301	
Verkleidung innen	CNS 1.4301	
<b>BESTELLINFOS</b>		
Artikel-Nr.	402729254	402729253
Verkaufspreis	<b>18.549,00 €</b>	<b>13.533,00 €</b>

### SERIENZUBEHÖR

3-Punkt-Kerntemperaturfühler	1
Füße, höhenverstellbar	4

Sonderzubehör finden Sie auf Seite 3/15.



## Schnellkühler / Schockfroster SF 100/70-LW CRIO CHILL

- SF 100/70-LW CRIO CHILL: Maschinenfach unten
- Türanschlag links, Längseinschub
- Touch Screen, USB-Schnittstelle zum Herunterladen von HACCP-Daten, Fühlertemperaturanzeige, Multi-Timer, Turbo-Cooling-Schaltung für Dauerbetrieb mit einer vorgewählten Kühltemperatur, Auftaufunktion bis +40 °C

- Soft-Chilling, Dauerbetrieb, Lagerfunktion am Ende des Zyklus
- Abstand zwischen den Auflageschienen in mm: 87
- Kondenswasserschale zur manuellen Entleerung
- Anforderungen und Prüfungen der DIN 18872-5 werden erfüllt

Hinweis:

Bezüglich der Gerätekapazität zur Aufnahme von Speiseeisbehältern sprechen Sie uns bitte an.



SF 100/70-LW CRIO CHILL

	SF 100/70-LW CRIO CHILL	SF 100/70-Z-LW CRIO CHILL
<b>ABMESSUNGEN (MM)</b>		
außen (B x T x H)	1250 x 1092 x 1730	
innen (B x T x H)	611 x 844 x 902	
Tiefe bei geöffneter Tür	1867	
Einschub	längs	
<b>LEISTUNGSDATEN</b>		
Aufnahme (wahlweise)	10 x GN 2/1-65 oder EN 600 x 800 mm 20 x GN 1/1-65 oder EN 600 x 400 mm	
Leistung	100 kg Produktmenge / Zyklus (Schnellkühlen / max. 90 min.) 70 kg Produktmenge / Zyklus (Schockfrostern / max. 240 min.)	
Anzahl Türen	1	
<b>TECHNISCHE DATEN</b>		
Anschlusswert (Elektro)	5,50 kW   400 V   3   50 Hz	1,90 kW   230 V   1   50 Hz
Kälteleistung	6790 W   -20 °C (VT)	
Kältemittel / -menge	R-452 A   3000 g	Expansionsventil R-452 A vorinstalliert
<b>EIGENSCHAFTEN</b>		
Anschlussart	eigengekühlt	zentralgekühlt
Kühlungsart (Produkt)	Umluftkühlung	
<b>TEMPERATURANGABEN</b>		
Klimaklasse	5 (+40 °C UT und 40 % RF)	
Temperaturbereich	Schnellkühlen: 90 bis 3 °C bei 32 °C UT und 55 % RF Schockfrostern: 90 bis -18 °C bei 32 °C UT und 55 % RF	
Arbeitstemperatur	1 bis -40 °C	
Einbringtemperatur	bis +90 °C	
<b>GEWICHTSANGABEN</b>		
Gewicht Brutto   Netto	350 kg   320 kg	320 kg   290 kg
<b>VERKLEIDUNG</b>		
Verkleidung außen	Sichtseiten CNS 1.4301	
Verkleidung innen	CNS 1.4301	
<b>BESTELINFOS</b>		
Artikel-Nr.	402729257	402729255
Verkaufspreis	<b>23.798,00 €</b>	<b>17.299,00 €</b>

### SERIENZUBEHÖR

3-Punkt-Kerntemperaturfühler	1
Füße, höhenverstellbar	4

Sonderzubehör finden Sie auf Seite 3/15.





## Schnellkühler / Schockfroster SF 100/85-Z-LW CRIO CHILL

- einfahrbar, Türanschlag links
- Touch Screen, USB-Schnittstelle zum Herunterladen von HACCP-Daten, Fühlertemperaturanzeige, Multi-Timer, Turbo-Cooling-Schaltung für Dauerbetrieb mit einer vorgewählten Kühltemperatur, Auftaufunktion bis +40 °C

- Soft-Chilling, Dauerbetrieb, Lagerfunktion am Ende des Zyklus
- Kondenswasserablauf im Boden des Gerätes
- Anforderungen und Prüfungen der DIN 18872-5 werden erfüllt



SF 100/85-Z-LW CRIO CHILL

### SF 100/85-Z-LW CRIO CHILL

#### ABMESSUNGEN (MM)

außen (B x T x H)	1040 x 850 x 1771
innen (B x T x H)	480 x 704 x 1452
Tiefe bei geöffneter Tür	1415
Einschub	längs

#### LEISTUNGSDATEN

Aufnahme (wahlweise)	1 x Kombidämpfer-Hordenwagen GN 1/1 oder Regalwagen GN 1/1 oder GN 1/1 (RATIONAL™ oder ZANUSSI-Hordengestellwagen)
Leistung	100 kg Produktmenge / Zyklus (Schnellkühlen / max. 90 min.) 85 kg Produktmenge / Zyklus (Schockfrostern / max. 240 min.)
Anzahl Türen	1

#### TECHNISCHE DATEN

Anschlusswert (Elektro)	0,88 kW   400 V   3   50 Hz
Kälteleistung	9480 W   -20 °C (VT)
Kältemittel	Expansionsventil R-452 A vorinstalliert

#### EIGENSCHAFTEN

Anschlussart	zentralgekühlt
Kühlungsart (Produkt)	Umluftkühlung

#### TEMPERATURANGABEN

Klimaklasse	4 (+30 °C UT und 55 % RF)
Temperaturbereich	Schnellkühlen: 90 bis 3 °C bei 32 °C UT und 55 % RF Schockfrostern: 90 bis -18 °C bei 32 °C UT und 55 % RF
Arbeitstemperatur	1 bis -40 °C
Einbringtemperatur	bis +90 °C

#### GEWICHTSANGABEN

Gewicht Brutto   Netto	295 kg   285 kg
------------------------	-----------------

#### VERKLEIDUNG

Verkleidung außen	Sichtseiten CNS 1.4301
Verkleidung innen	CNS 1.4301

#### BESTELINFOS

Artikel-Nr.	402729258
Verkaufspreis	<b>17.427,00 €</b>

#### SERIENZUBEHÖR

3-Punkt-Kerntemperaturfühler	1
Füße, höhenverstellbar	4

Sonderzubehör finden Sie auf Seite 3/15.



## Schnellkühler / Schockfroster SF 150/120-LW CRIO CHILL

- einfahrbar, Türanschlag rechts, Türanschlag rechts
- zum Anschluss an einen bauseitigen Kaltwassersatz
- Touch Screen, USB-Schnittstelle zum Herunterladen von HACCP-Daten, Fühlertemperaturanzeige, Multi-Timer, Turbo-Cooling-Schaltung für Dauerbetrieb mit einer vorgewählten Kühltemperatur, Auftaufunktion bis +40 °C
- Soft-Chilling, Dauerbetrieb, Lagerfunktion am Ende des Zyklus
- Kondenswasserablauf 3/4 Zoll
- Anforderungen und Prüfungen der DIN 18872-5 werden erfüllt

### Hinweis:

Zwingend Anschluss an bauseitigen Kühlwasserkreislauf benötigt, Mindestwasserdruck 1,5 bar. Ausführung mit flachem Edelstahlboden.

Für die Nutzung des Hardchill- und des Schockfrosterprogramms muss der Boden unter dem Gerät für Temperaturen bis -35 °C ausgelegt sein. Geräte mit Isolierboden sind verfügbar. Bezüglich der Gerätekapazität zur Aufnahme von Speiseeisbehältern sprechen Sie uns bitte an.



SF 150/120-LW CRIO CHILL

### SF 150/120-LW CRIO CHILL

#### ABMESSUNGEN (MM)

außen (B x T x H)	1400 x 1266 x 2470
innen (B x T x H)	780 x 915 x 1846
Tiefe bei geöffneter Tür	2156

#### LEISTUNGSDATEN

Aufnahme (wahlweise)	1 x Kombidämpfer-Hordenwagen GN 2/1 oder Regalwagen GN 2/1 oder GN 2/1 (RATIONAL™ oder ZANUSSI-Hordengestellwagen)
Leistung	150 kg Produktmenge / Zyklus (Schnellkühlen / max. 90 min.) 120 kg Produktmenge / Zyklus (Schockfrostern / max. 240 min.)
Anzahl Türen	1

#### TECHNISCHE DATEN

Anschlusswert (Elektro)	8,00 kW   400 V   3   50 Hz
Kälteleistung	8070 W   -20 °C (VT)
Kältemittel / -menge	R-452 A   2300 g
Wasserverbrauch (pro Zyklus)	1,9 l

#### EIGENSCHAFTEN

Anschlussart	eigengekühlt
Kühlungsart (Produkt)	Umluftkühlung

#### TEMPERATURANGABEN

Klimaklasse	4 (+30 °C UT und 55 % RF)
Temperaturbereich	Schnellkühlen: 90 bis 3 °C bei 32 °C UT und 55 % RF Schockfrostern: 90 bis -18 °C bei 32 °C UT und 55 % RF
Arbeitstemperatur	1 bis -40 °C
Einbringtemperatur	bis +90 °C

#### GEWICHTSANGABEN

Gewicht Brutto   Netto	600 kg   590 kg
------------------------	-----------------

#### VERKLEIDUNG

Verkleidung außen	Sichtseiten CNS 1.4301
Verkleidung innen	CNS 1.4301

#### BESTELINFOS

Artikel-Nr.	402729266
Verkaufspreis	<b>34.299,00 €</b>

#### SERIENZUBEHÖR

3-Punkt-Kerntemperaturfühler

1

Sonderzubehör finden Sie auf Seite 3/15.



Sonderzubehör für Serie CRIO CHILL bis Modellgröße SF 150/120	SF 12/7-CW CRIO CHILL	SF 19/15-CW CRIO CHILL	SF 32/28-CW CRIO CHILL	SF 64/56-CW CRIO CHILL	SF 64/56-CW-Z CRIO CHILL	SF 30/30-LW CRIO CHILL	SF 50/50-LW CRIO CHILL	SF 50/50-Z-LW CRIO CHILL	SF 100/70-LW CRIO CHILL	SF 100/70-Z-LW CRIO CHILL	SF 100/85-Z-LW CRIO CHILL	SF 150/120-LW CRIO CHILL	Artikelnummer	Preis
Einfahrschiene für Rational Hordenwagen Serie SCC und iCombi	-	-	-	-	-	-	0	0	-	-	-	-	402880684	543,00 €
externes luftgekühltes Kälteaggregat zur Innenaufstellung, für Schnellkühler / Schockfroster SF 100/70-Z-LW	-	-	-	-	-	-	-	-	-	0	-	-	402881222	10.980,00 €
externes luftgekühltes Kälteaggregat zur Innenaufstellung, für Schnellkühler / Schockfroster SF 100/85-Z-LW	-	-	-	-	-	-	-	-	-	-	0	-	402881223	11.709,00 €
externes luftgekühltes Kälteaggregat zur Innenaufstellung, für Schnellkühler / Schockfroster SF 50/50-Z-LW	-	-	-	-	-	-	-	0	-	-	-	-	402881221	8.894,00 €
Rollen (6) für SF 100 / 70	-	-	-	-	-	-	-	-	0	0	-	-	402881285	auf Anfrage
Satz GN 1/1-Edelstahl-Schienen (5 Paar)	-	-	-	-	-	0	0	0	-	-	-	-	402880587	208,00 €
Satz GN 2/1-Edelstahl-Schienen (5 Paar)	-	-	-	-	-	-	-	-	0	0	-	-	402880588	191,00 €
Satz Rollen (4 Stk.), für SF 30/30-LW CRIO CHILL und SF 50/50-LW CRIO CHILL	-	-	-	-	-	0	0	-	-	-	-	-	402881284	492,00 €

o optionale Sonderausstattung    - nicht für das Modell verfügbar

## Schnellkühler / Schockfroster Serie SF 200/170-LW CRIO CHILL



SF 200/170-LW-E CRIO CHILL

- einfahrbar, Türanschlag rechts, Türrahmen, beheizt, Magnetdichtung(en), leicht wechselbar
- SF 200/170-LW-EZ CRIO CHILL, SF 200/170-Z-LW-EZ CRIO CHILL: zerlegte Anlieferung
- Touch Screen, USB-Schnittstelle zum Herunterladen von HACCP-Daten, Fühlertemperaturanzeige, Multi-Timer, Turbo-Cooling-Schaltung für Dauerbetrieb mit einer vorgewählten Kühltemperatur, Auftaufunktion bis +40 °C
- Soft-Chilling, Dauerbetrieb, Lagerfunktion am Ende des Zyklus
- Kondenswasserablauf 3/4 Zoll
- Anforderungen und Prüfungen der DIN 18872-5 werden erfüllt

### Hinweis:

SF 200/170-LW-E CRIO CHILL, SF 200/170-LW-EZ CRIO CHILL: Zwingend Anschluss an bauseitigen Kühlwasserkreislauf benötigt, Mindestwasserdruck 1,5 bar.

Die Geräte in der Ausführung sind mit flachem Edelstahlboden. Für die Nutzung des Hardchill- und des Schockfrosterprogramms muss der Boden unter dem Gerät für Temperaturen bis -35 °C ausgelegt sein. Die Geräte sind auch mit Isolierboden verfügbar. Bezüglich der Gerätekapazität zur Aufnahme von Speiseeisbehältern sprechen Sie uns bitte an.



## Schnellkühler / Schockfroster Serie SF 200/170-LW CRIO CHILL

	SF 200/170-LW-E CRIO CHILL	SF 200/170-LW-EZ CRIO CHILL	SF 200/170-Z-LW-E CRIO CHILL	SF 200/170-Z-LW-EZ CRIO CHILL
<b>ABMESSUNGEN (MM)</b>				
außen (B x T x H)	1400 x 1206 x 2470		1400 x 1266 x 2270	
innen (B x T x H)	780 x 915 x 1846			
Tiefe bei geöffneter Tür	2156			
<b>LEISTUNGSDATEN</b>				
Aufnahme (wahlweise)	1 x Kombidämpfer-Hordenwagen GN 2/1 oder Regalwagen GN 2/1 oder GN 2/1 (RATIONAL™ oder ZANUSSI-Hordengestellwagen)			
Leistung	200 kg Produktmenge / Zyklus (Schnellkühlen / max. 90 min.) 170 kg Produktmenge / Zyklus (Schockfrostern / max. 240 min.)			
Anzahl Türen	1			
<b>TECHNISCHE DATEN</b>				
Anschlusswert (Elektro)	11,10 kW   400 V   3   50 Hz		6,40 kW   400 V   3   50 Hz	
Kälteleistung	12650 W   -20 °C (VT)			
Kältemittel / -menge	R-452 A   3000 g		Expansionsventil R-452 A vorinstalliert	
<b>EIGENSCHAFTEN</b>				
Anschlussart	eigengekühlt		zentralgekühlt	
Kühlungsart (Produkt)	Umluftkühlung			
<b>TEMPERATURANGABEN</b>				
Klimaklasse	4 (+30 °C UT und 55 % RF)			
Temperaturbereich	Schnellkühlen: 90 bis 3 °C bei 32 °C UT und 55 % RF Schockfrostern: 90 bis -18 °C bei 32 °C UT und 55 % RF			
Arbeitstemperatur	1 bis -40 °C			
Einbringtemperatur	bis +90 °C			
<b>GEWICHTSANGABEN</b>				
Gewicht Brutto   Netto	635 kg   605 kg	640 kg   605 kg	468 kg   438 kg	445 kg   438 kg
<b>VERKLEIDUNG</b>				
Verkleidung außen	CNS 1.4301			
Verkleidung innen	CNS 1.4301			
<b>BESTELLINFOS</b>				
Artikel-Nr.	402729264	402729265	402729263	402729260
Verkaufspreis	<b>37.743,00 €</b>	<b>38.275,00 €</b>	<b>26.453,00 €</b>	<b>25.883,00 €</b>
<b>SERIENZUBEHÖR</b>				
3-Punkt-Kerntemperaturfühler				1
<b>SONDERZUBEHÖR</b>				
externes luftgekühltes Kälteaggregat zur Innenaufstellung, für Schnellkühler / Schockfroster SF 150/120-Z-LW, SF 200/170-Z-LW-E, SF 200/170-Z-LW-EZ und SF 200/170-Z-LW-D	Artikel-Nr.		Preis	
	402881224		12.893,00 €	

## Schnellkühler / Schockfroster Serie SF 200/170-LW CRIO CHILL



SF 200/170-Z-LW-D CRIO CHILL

- einfahrbar, Türanschlag rechts, Türrahmen, beheizt, Magnetdichtung(en), leicht wechselbar
- Isolierboden und Rampe
- SF 200/170-Z-LW-D CRIO CHILL: durchfahrbar
- Touch Screen, USB-Schnittstelle zum Herunterladen von HACCP-Daten, Fühlertemperaturanzeige, Multi-Timer, Turbo-Cooling-Schaltung für Dauerbetrieb mit einer vorgewählten Kühltemperatur, Auftaufunktion bis +40 °C
- Soft-Chilling, Dauerbetrieb, Lagerfunktion am Ende des Zyklus
- Kondenswasserablauf 3/4 Zoll
- Anforderungen und Prüfungen der DIN 18872-5 werden erfüllt

**Hinweis:**

Die Geräte in der Ausführung außer SF 200/170-Z-LW-ER CRIO CHILL sind mit flachem Edelstahlboden. Für die Nutzung des Hardchill- und des Schockfrosterprogramms muss der Boden unter dem Gerät für Temperaturen bis -35 °C ausgelegt sein. Die Geräte sind auch mit Isolierboden verfügbar. Bezüglich der Gerätekapazität zur Aufnahme von Speiseeisbehältern sprechen Sie uns bitte an.



## Schnellkühler / Schockfroster Serie SF 200/170-LW CRIO CHILL

	SF 200/170-Z-LW-D CRIO CHILL	SF 200/170-Z-LW-ER CRIO CHILL	SF 200/170-Z-LW-ERZ CRIO CHILL
<b>ABMESSUNGEN (MM)</b>			
außen (B x T x H)	1400 x 1395 x 2270	1400 x 1266 x 2340	
innen (B x T x H)	780 x 915 x 1846		
Tiefe bei geöffneter Tür	3172	2156	
<b>LEISTUNGSDATEN</b>			
Aufnahme (wahlweise)	1 x Kombidämpfer-Hordenwagen GN 2/1 oder Regalwagen GN 2/1 oder GN 2/1 (RATIONAL™ oder ZANUSSI-Hordengestellwagen)		
Leistung	200 kg Produktmenge / Zyklus (Schnellkühlen / max. 90 min.) 170 kg Produktmenge / Zyklus (Schockfrosten / max. 240 min.)		
Anzahl Türen	2	1	
<b>TECHNISCHE DATEN</b>			
Anschlusswert (Elektro)	6,40 kW   400 V   3   50 Hz	6,40 kW   400 V   3N   50 Hz	6,40 kW   400 V   3   50 Hz
Kälteleistung	12650 W   -20 °C (VT)		
Kältemittel	Expansionsventil R-452 A vorinstalliert		
<b>EIGENSCHAFTEN</b>			
Anschlussart	zentralgekühlt		
Kühlungsart (Produkt)	Umluftkühlung		
<b>TEMPERATURANGABEN</b>			
Klimaklasse	4 (+30 °C UT und 55 % RF)		
Temperaturbereich	Schnellkühlen: 90 bis 3 °C bei 32 °C UT und 55 % RF Schockfrosten: 90 bis -18 °C bei 32 °C UT und 55 % RF		
Arbeitstemperatur	1 bis -40 °C		
Einbringtemperatur	bis +90 °C		
<b>GEWICHTSANGABEN</b>			
Gewicht Brutto   Netto	468 kg   438 kg	472 kg   438 kg	445 kg   438 kg
<b>VERKLEIDUNG</b>			
Verkleidung außen	CNS 1.4301		
Verkleidung innen	CNS 1.4301		
<b>BESTELINFOS</b>			
Artikel-Nr.	402729261	402729268	402729269
Verkaufspreis	<b>29.754,00 €</b>	<b>28.419,00 €</b>	<b>27.332,00 €</b>

### SERIENZUBEHÖR

3-Punkt-Kerntemperaturfühler	1
------------------------------	---

### SONDERZUBEHÖR

	Artikel-Nr.	Preis
3-Punkt-Sensor-Kerntemperaturfühler	402880582	325,00 €
Einfahr-Schienengestell, mit Führungsschienen für 20 x GN 2/1, B x T x H in mm: 560 x 650 x 1300	402881449	1.995,00 €
externes luftgekühltes Kälteaggregat zur Innenaufstellung, für Schnellkühler / Schockfroster SF 150/120-Z-LW, SF 200/170-Z-LW-E, SF 200/170-Z-LW-EZ und SF 200/170-Z-LW-D	402881224	12.893,00 €

# SCHNELLKÜHLER / SCHOCKFROSTER SERIE SKF

## LEISTUNGSSTARK, ENERGIEEFFIZIENT & FLEXIBEL

### WEIL KÄLTE NICHT GLEICH KÄLTE IST. . .

. . . macht die Serie SKF den Unterschied. Für Fisch, Patisserieprodukte und Eiscreme gibt es neben dem klassischen Schnellkühlen und Schockfrostern spezielle Zyklen, die genau auf die Bedürfnisse des Produkts zugeschnitten sind.

So kann Eiscreme beispielsweise vor dem Servieren schnell auf die perfekte Temperatur von -12 °C gebracht werden. Dabei werden die Volumen aufrecht erhalten und auch Qualität und Konsistenz werden nicht beeinträchtigt.



+3° -18°		SCHNELLKÜHLEN UND SCHOCKFROSTEN
-20°		ABTÖTEN VON KEIMEN BEI FISCH
+3° -18°		KONDITIONEWAREN
-12° -18°		EISCREME
-18° +3°		AUFTAUEN



### BEDIENUNG DER SERIE SKF? EASY!

Alles was man zur Steuerung der Serie SKF benötigt, ist die eigene Fingerspitze. Das 7-Zoll-Touchscreen-Display ist intuitiv gestaltet und mehrsprachig. Alle Funktionen des Schockfrosters können auf einfache Weise genutzt werden.



### OZON-DESINFEKTION

Ein integrierter Ozongenerator sorgt für eine Desinfektion der Zelle. Eine fortschrittliche Technologie, die auch in der Medizin verwendet wird und selbst schwer zugängliche Stellen erreicht. Bakterien und Gerüche werden effizient beseitigt, maximale Hygiene garantiert. (Serie SKF: optional, Serie SFK Plus: Serienausstattung)



### SPEICHERUNG VON HACCP-DATEN

Die Serie SKF arbeitet unter Einhaltung der HACCP-Standards und ermöglicht das Speichern und Hochladen aller Daten auf einen USB-Stick.

### AM LIEBSTEN ALLES AUF EINMAL? NA, KLAR!

Bei der Serie SKF können bis zu 4 Kerntemperaturfühler oder ein Multi-punkt-Fühler mit 3 Messpunkten verwendet werden.

So kann die Temperatur im Kern jeder Speise in Echtzeit überwacht werden und die Zubereitung jeder Speise erfolgt auf präzise Weise. Der Bediener wird darauf aufmerksam gemacht, wenn eines der Produkte fertig ist.



Halterung für die Fühler an der Tür mit einfacher Befestigung und Entnahme.

**ecoenergy**

HOHE LEISTUNGEN, GERINGER VERBRAUCH  
GREAT PERFORMANCE, LOW CONSUMPTIONS



## MULTIFUNKTIONSGERÄTE SERIE SKF PLUS DIE „NICHT NUR KALTEN“ SCHOCKFROSTER


### DAS VIELSEITIGE PLUS FÜR IHRE KÜCHE

Alle Vorteile der Serie SKF zusätzlich der Funktionen Niedertemperaturgaren, Gären und Gärunterbrechen in einem Gerät: Die Serie SKF PLUS ist aufgrund ihrer Vielseitigkeit der ideale Partner für kreative Köche und begrenzte Räumlichkeiten.

Die einzelnen Wärme- und Kältezyklen können auch kombiniert werden, so zum Beispiel Niedertemperaturgaren und anschließendes Schockfrostern der Gerichte. Umgekehrt können auch tiefgekühlte Produkte erst aufgetaut und anschließend auf eine Serviertemperatur von +60 °C erhitzt werden.



+3° -18°		SCHNELLKÜHLEN UND SCHOCKFROSTEN
+85°		GAREN BEI NIEDRIGER TEMPERATUR
-18° +60°		FERTIGE GERICHTE
-20°		ABTÖTEN VON KEIMEN BEI FISCH
+3° -18°		KONDITIONEWAREN
-12° -18°		EISCREME
+28°+3° -18°		GÄREN UND BROTBACKEN



### ELEKTRONISCHE BELÜFTUNG

#### Belüftung beim Schockfrostern

Die Belüftung beschleunigt und optimiert den Schockfrost-Vorgang und sorgt dafür, dass die kalte Luft gleichmäßig in der Zelle zirkuliert und das gesamte Produkt zur Gänze umhüllt. Das Einstellen der Geschwindigkeit der Flügelräder ermöglicht auch das Bearbeiten von empfindlichen Speisen wie Konditoreiwaren, wobei stets beste Ergebnisse garantiert werden.

#### Belüftung beim Garen

Die Möglichkeit des Einstellens der Belüftung wird auch für das Garen unabdingbar, denn das Erhöhen oder Verringern des Luftzuflusses in der Zelle garantiert das perfekte Umsetzen der speziellen Rezepte.



### FEUCHTIGKEITSKONTROLLE

Mit der Ultraschall-Vernebelung werden Wasser-Mikropartikel erzeugt und die gewünschte Feuchtigkeit im Innenraum genau gesteuert, ohne dabei die Betriebstemperatur zu beeinträchtigen. Der gewünschte Prozentsatz an Feuchtigkeit kann ausgewählt werden. Dies ist für die Zyklen Niedertemperaturgaren, Garen und kontrolliertes Auftauen von besonderer Bedeutung.

## Schnellkühler / Schockfroster SKF 5 GN 1/1

- Maschinenfach unten, Quereinschub
- Türanschlag links, werkseitig gegen Aufpreis wechselbar
- intuitive Steuerung, 7 Zoll-Touchscreen, Standardprogramme, produktspezifische Programme, Multi-Timer-Funktion, Auftaufunktion, Quick-Startfunktion für ein Programm nach Wahl, Anzeige aller Zyklusdaten und Alarme

- Programmspeicherplätze für eigene Programme
- Soft-Chilling, Dauerbetrieb, Lagerfunktion am Ende des Zyklus
- USB-Port zum Auslesen HACCP-relevanter Daten
- Kondenswasserschale zur manuellen Entleerung



SKF 5 GN 1/1

### SKF 5 GN 1/1

#### ABMESSUNGEN (MM)

außen (B x T x H)	750 x 800 x 954
innen (B x T x H)	646 x 422 x 406
Tiefe bei geöffneter Tür	1505
Einschub	quer

#### LEISTUNGSDATEN

Aufnahme (wahlweise)	5 x GN 1/1-65 bis zu 10 (mit Sonderzubehör) x GN 1/1 oder EN 600 x 400 mm
Leistung	23 kg Produktmenge / Zyklus (Schnellkühlen / max. 90 min.) 18 kg Produktmenge / Zyklus (Schockfrostern / max. 240 min.)
Anzahl Türen	1

#### TECHNISCHE DATEN

Anschlusswert (Elektro)	1,28 kW   230 V   1N   50 Hz
Kälteleistung	1570 W   -10 °C (VT)
Kältemittel	R-452 A

#### EIGENSCHAFTEN

Anschlussart	eigengekühlt
Kühlungsart (Produkt)	Umluftkühlung

#### TEMPERATURANGABEN

Klimaklasse	4 (+30 °C UT und 55 % RF)
Temperaturbereich	Schnellkühlen: 90 bis 3 °C bei 38 °C UT und 60 % RF Schockfrostern: 90 bis -18 °C bei 38 °C UT und 60 % RF
Arbeitstemperatur	3 bis -40 °C
Einbringtemperatur	bis +90 °C

#### GEWICHTSANGABEN

Gewicht Brutto   Netto	129 kg   115 kg
------------------------	-----------------

#### VERKLEIDUNG

Verkleidung außen	CNS 1.4301
Verkleidung innen	CNS 1.4301

#### BESTELINFOS

Artikel-Nr.	433000002
Verkaufspreis	<b>8.998,00 €</b>

#### SERIENZUBEHÖR

3-Punkt-Kerntemperaturfühler	1
Füße, höhenverstellbar	4
GN-Schiene 1/1, Paar	5

VARIANTEN	Code	Ausführung	Verkaufspreis
SKF 5 GN 1/1	T-R	Türanschlag rechts	<b>9.963,00 €</b>
SKF 5 GN 1/1	OM	ohne Aggregat	<b>8.196,00 €</b>

#### SONDERZUBEHÖR

	Artikel-Nr.	Preis
Ozongenerator, Hygienesystem auf Sauerstoffionen-Basis zur Keimreduktion im Innenraum	433001000	870,00 €
zusätzliche Auflageschienen, für SKF 5, 10, 15 und 18 sowie SKF PLUS 5, 10, 15 und 18	433R150700001	57,00 €



## Schnellkühler / Schockfroster SKF 10 GN 1/1

- Maschinenfach unten, Quereinschub
- Türanschlag links, werkseitig gegen Aufpreis wechselbar
- intuitive Steuerung mit 7 Zoll-Touchscreen, Standardprogramme, produktspezifische Programme, Multi-Timer-Funktion, Auftaufunktion, Quick-Startfunktion für ein Programm nach Wahl, Anzeige aller Zyklusdaten und Alarme

- Programmspeicherplätze für eigene Programme
- Soft-Chilling, Dauerbetrieb, Lagerfunktion am Ende des Zyklus
- USB-Port zum Auslesen HACCP-relevanter Daten
- Kondenswasserschale zur manuellen Entleerung



SKF 10 GN 1/1

**SKF 10 GN 1/1**
**ABMESSUNGEN (MM)**

außen (B x T x H)	750 x 800 x 1554
innen (B x T x H)	646 x 422 x 806
Tiefe bei geöffneter Tür	1505
Einschub	quer

**LEISTUNGSDATEN**

Aufnahme (wahlweise)	bis zu 20 (mit Sonderzubehör) x GN 1/1 oder EN 600 x 400 mm 10 x GN 1/1-65
Leistung	45 kg Produktmenge / Zyklus (Schnellkühlen / max. 90 min.) 34 kg Produktmenge / Zyklus (Schockfrostern / max. 240 min.)
Anzahl Türen	1

**TECHNISCHE DATEN**

Anschlusswert (Elektro)	2,45 kW   400 V   3N   50 Hz
Kälteleistung	3360 W   -10 °C (VT)
Kältemittel	R-452 A

**EIGENSCHAFTEN**

Anschlussart	eigengekühlt
Kühlungsart (Produkt)	Umluftkühlung

**TEMPERATURANGABEN**

Klimaklasse	4 (+30 °C UT und 55 % RF)
Temperaturbereich	Schnellkühlen: 90 bis 3 °C bei 38 °C UT und 60 % RF Schockfrostern: 90 bis -18 °C bei 38 °C UT und 60 % RF
Arbeitstemperatur	3 bis -40 °C
Einbringtemperatur	bis +90 °C

**GEWICHTSANGABEN**

Gewicht Brutto   Netto	185 kg   167 kg
------------------------	-----------------

**VERKLEIDUNG**

Verkleidung außen	CNS 1.4301
Verkleidung innen	CNS 1.4301

**BESTELINFOS**

Artikel-Nr.	433000004
Verkaufspreis	<b>11.115,00 €</b>

**SERIENZUBEHÖR**

3-Punkt-Kerntemperaturfühler	1
Füße, höhenverstellbar	4
GN-Schiene 1/1, Paar	10

VARIANTEN	Code	Ausführung	Verkaufspreis
SKF 10 GN 1/1	T-R	Türanschlag rechts	<b>12.149,00 €</b>
SKF 10 GN 1/1	OM	ohne Aggregat	<b>9.498,00 €</b>

**SONDERZUBEHÖR**

	Artikel-Nr.	Preis
Ozongenerator, Hygienesystem auf Sauerstoffionen-Basis zur Keimreduktion im Innenraum	433001000	870,00 €
zusätzliche Auflageschienen, für SKF 5, 10, 15 und 18 sowie SKF PLUS 5, 10, 15 und 18	433R150700001	57,00 €



## Schnellkühler / Schockfroster SKF 15 GN 1/1

- Maschinenfach unten, Quereinschub
- Türanschlag links, werkseitig gegen Aufpreis wechselbar
- intuitive Steuerung mit 7 Zoll-Touchscreen, Standardprogramme, produktspezifische Programme, Multi-Timer-Funktion, Auftaufunktion, Quick-Startfunktion für ein Programm nach Wahl, Anzeige aller Zyklusdaten und Alarme
- Programmspeicherplätze für eigene Programme
- Soft-Chilling, Dauerbetrieb, Lagerfunktion am Ende des Zyklus
- USB-Port zum Auslesen HACCP-relevanter Daten
- Kondenswasserschale zur manuellen Entleerung



SKF 15 GN 1/1

### SKF 15 GN 1/1

#### ABMESSUNGEN (MM)

außen (B x T x H)	750 x 800 x 2004
innen (B x T x H)	646 x 422 x 1206
Tiefe bei geöffneter Tür	1505
Einschub	quer

#### LEISTUNGSDATEN

Aufnahme (wahlweise)	15 x GN 1/1-65 bis zu 30 (mit Sonderzubehör) x GN 1/1 oder EN 600 x 400 mm
Leistung	68 kg Produktmenge / Zyklus (Schnellkühlen / max. 90 min.) 52 kg Produktmenge / Zyklus (Schockfrostern / max. 240 min.)
Anzahl Türen	1

#### TECHNISCHE DATEN

Anschlusswert (Elektro)	4,90 kW   400 V   3N   50 Hz
Kälteleistung	7100 W   -10 °C (VT)
Kältemittel	R-452 A

#### EIGENSCHAFTEN

Anschlussart	eigengekühlt
Kühlungsart (Produkt)	Umluftkühlung

#### TEMPERATURANGABEN

Klimaklasse	4 (+30 °C UT und 55 % RF)
Temperaturbereich	Schnellkühlen: 90 bis 3 °C bei 38 °C UT und 60 % RF Schockfrostern: 90 bis -18 °C bei 38 °C UT und 60 % RF
Arbeitstemperatur	3 bis -40 °C
Einbringtemperatur	bis +90 °C

#### GEWICHTSANGABEN

Gewicht Brutto   Netto	233 kg   213 kg
------------------------	-----------------

#### VERKLEIDUNG

Verkleidung außen	CNS 1.4301
Verkleidung innen	CNS 1.4301

#### BESTELINFOS

Artikel-Nr.	433000006
Verkaufspreis	<b>15.198,00 €</b>

#### SERIENZUBEHÖR

3-Punkt-Kerntemperaturfühler	1
Füße, höhenverstellbar	4
GN-Schiene 1/1, Paar	15

VARIANTEN	Code	Ausführung	Verkaufspreis
SKF 15 GN 1/1	T-R	Türanschlag rechts	<b>16.529,00 €</b>
SKF 15 GN 1/1	OM	ohne Aggregat	<b>12.069,00 €</b>

#### SONDERZUBEHÖR

	Artikel-Nr.	Preis
Ozongenerator, Hygienesystem auf Sauerstoffionen-Basis zur Keimreduktion im Innenraum	433001000	870,00 €
zusätzliche Auflageschienen, für SKF 5, 10, 15 und 18 sowie SKF PLUS 5, 10, 15 und 18	433R150700001	57,00 €



## Schnellkühler / Schockfroster SKF 18 GN 1/1

- Maschineneinfach oben, Quereinschub
- Türanschlag links, werkseitig gegen Aufpreis wechselbar
- intuitive Steuerung mit 7 Zoll-Touchscreen, Standardprogramme, produktspezifische Programme, Multi-Timer-Funktion, Auftaufunktion, Quick-Startfunktion für ein Programm nach Wahl, Anzeige aller Zyklusdaten und Alarme

- Programmspeicherplätze für eigene Programme
- Soft-Chilling, Dauerbetrieb, Lagerfunktion am Ende des Zyklus
- USB-Port zum Auslesen HACCP-relevanter Daten
- Kondenswasserschale zur manuellen Entleerung



SKF 18 GN 1/1

**SKF 18 GN 1/1**
**ABMESSUNGEN (MM)**

außen (B x T x H)	750 x 800 x 2198
innen (B x T x H)	646 x 422 x 1436
Tiefe bei geöffneter Tür	1504
Einschub	quer

**LEISTUNGSDATEN**

Aufnahme (wahlweise)	18 x GN 1/1-65 bis zu 35 (mit Sonderzubehör) x GN 1/1 oder EN 600 x 400 mm
Leistung	80 kg Produktmenge / Zyklus (Schnellkühlen / max. 90 min.) 62 kg Produktmenge / Zyklus (Schockfrostten / max. 240 min.)
Anzahl Türen	1

**TECHNISCHE DATEN**

Anschlusswert (Elektro)	5,05 kW   400 V   3N   50 Hz
Kälteleistung	7100 W   -10 °C (VT)
Kältemittel	R-452 A

**EIGENSCHAFTEN**

Anschlussart	eigengekühlt
Kühlungsart (Produkt)	Umluftkühlung

**TEMPERATURANGABEN**

Klimaklasse	4 (+30 °C UT und 55 % RF)
Temperaturbereich	Schnellkühlen: 90 bis 3 °C bei 38 °C UT und 60 % RF Schockfrostten: 90 bis -18 °C bei 38 °C UT und 60 % RF
Arbeitstemperatur	3 bis -40 °C
Einbringtemperatur	bis +90 °C

**GEWICHTSANGABEN**

Gewicht Brutto   Netto	263 kg   243 kg
------------------------	-----------------

**VERKLEIDUNG**

Verkleidung außen	CNS 1.4301
Verkleidung innen	CNS 1.4301

**BESTELINFOS**

Artikel-Nr.	433000007
Verkaufspreis	<b>17.615,00 €</b>

**SERIENZUBEHÖR**

3-Punkt-Kerntemperaturfühler	1
FüÙe, höhenverstellbar	4
GN-Schiene 1/1, Paar	18

VARIANTEN	Code	Ausführung	Verkaufspreis
SKF 18 GN 1/1	T-R	Türanschlag rechts	<b>18.929,00 €</b>
SKF 18 GN 1/1	OM	ohne Aggregat	<b>14.269,00 €</b>

**SONDERZUBEHÖR**

	Artikel-Nr.	Preis
Ozongenerator, Hygienesystem auf Sauerstoffionen-Basis zur Keimreduktion im Innenraum	433001000	870,00 €
zusätzliche Auflageschienen, für SKF 5, 10, 15 und 18 sowie SKF PLUS 5, 10, 15 und 18	433R150700001	57,00 €



## Schnellkühler / Schockfroster SKF 12F GN 2/1

- Maschinenfach unten, Quereinschub
- Türanschlag links, werkseitig gegen Aufpreis wechselbar
- intuitive Steuerung mit 7 Zoll-Touchscreen, Standardprogramme, produktspezifische Programme, Multi-Timer-Funktion, Auftaufunktion, Quick-Startfunktion für ein Programm nach Wahl, Anzeige aller Zyklusdaten und Alarme

- Programmspeicherplätze für eigene Programme
- Soft-Chilling, Dauerbetrieb, Lagerfunktion am Ende des Zyklus
- USB-Port zum Auslesen HACCP-relevanter Daten
- Kondenswasserschale zur manuellen Entleerung



SKF 12F GN 2/1

### SKF 12F GN 2/1

#### ABMESSUNGEN (MM)

außen (B x T x H)	820 x 980 x 1825
innen (B x T x H)	716 x 548 x 1066
Tiefe bei geöffneter Tür	1753
Einschub	quer

#### LEISTUNGSDATEN

Aufnahme (wahlweise)	12 x GN 2/1-65 mit Sonderzubehör bis zu 24 x GN 2/1
Leistung	78 kg Produktmenge / Zyklus (Schnellkühlen / max. 90 min.) 58 kg Produktmenge / Zyklus (Schockfrostern / max. 240 min.)
Anzahl Türen	1

#### TECHNISCHE DATEN

Anschlusswert (Elektro)	3,98 kW   400 V   3N   50 Hz
Kälteleistung	6130 W   -10 °C (VT)
Kältemittel	R-452 A

#### EIGENSCHAFTEN

Anschlussart	eigengekühlt
Kühlungsart (Produkt)	Umluftkühlung

#### TEMPERATURANGABEN

Klimaklasse	4 (+30 °C UT und 55 % RF)
Temperaturbereich	Schnellkühlen: 90 bis 3 °C bei 38 °C UT und 60 % RF Schockfrostern: 90 bis -18 °C bei 38 °C UT und 60 % RF
Arbeitstemperatur	3 bis -40 °C
Einbringtemperatur	bis +90 °C

#### GEWICHTSANGABEN

Gewicht Brutto   Netto	248 kg   230 kg
------------------------	-----------------

#### VERKLEIDUNG

Verkleidung außen	CNS 1.4301
Verkleidung innen	CNS 1.4301

#### BESTELINFOS

Artikel-Nr.	433000009
Verkaufspreis	<b>18.547,00 €</b>

#### SERIENZUBEHÖR

3-Punkt-Kerntemperaturfühler	1
Füße, höhenverstellbar	4
GN-Schiene 1/1, Paar	12

VARIANTEN	Code	Ausführung	Verkaufspreis
SKF 12F GN 2/1	T-R	Türanschlag rechts	<b>19.693,00 €</b>
SKF 12F GN 2/1	OM	ohne Aggregat	<b>14.782,00 €</b>

#### SONDERZUBEHÖR

	Artikel-Nr.	Preis
Ozongenerator, Hygienesystem auf Sauerstoffionen-Basis zur Keimreduktion im Innenraum	433001000	870,00 €
zusätzliche Auflageschienen, für SKF 12 F und SKF 12 F Plus	433R150700035	69,00 €



## Schnellkühler / Schockfroster SKF 20 GN 1/1

- Monostruktur-Einfahrgerät, 12 mm Isolierboden, Maschinenfach oben
- intuitive Steuerung mit 7 Zoll-Touchscreen, Standardprogramme, produktspezifische Programme, Multi-Timer-Funktion, Auftaufunktion, Quick-Startfunktion für ein Programm nach Wahl, Anzeige aller Zyklusdaten und Alarmer

- Programmspeicherplätze für eigene Programme
- Soft-Chilling, Dauerbetrieb, Lagerfunktion am Ende des Zyklus
- USB-Port zum Auslesen HACCP-relevanter Daten
- Kondenswasser wird durch ein Ablaufrohr nach hinten aus dem Gerät abgeführt

Hinweis:  
Ozongenerator nur ab Werk gegen Aufpreis möglich. Bitte bei Bestellung angeben.



SKF 20 GN 1/1

**SKF 20 GN 1/1**

**ABMESSUNGEN (MM)**

außen (B x T x H)	1210 x 1065 x 2395
innen (B x T x H)	686 x 870 x 1880
Tiefe bei geöffneter Tür	1855

**LEISTUNGSDATEN**

Aufnahme (wahlweise)	1 x Hordenwagen GN 1/1 oder EN 600 x 400 mm (Nutzfläche B x T x H in mm: 686 x 870 x 1870)
Leistung	100 kg Produktmenge / Zyklus (Schnellkühlen / max. 90 min.) 78 kg Produktmenge / Zyklus (Schockfrosten / max. 240 min.)
Anzahl Türen	1

**TECHNISCHE DATEN**

Anschlusswert (Elektro)	6,40 kW   400 V   3N   50 Hz
Kälteleistung	9230 W   -10 °C (VT)
Kältemittel / -menge	R-452 A   4500 g
Absicherung	17,3 A

**EIGENSCHAFTEN**

Anschlussart	eigengekühlt
Kühlungsart (Produkt)	Umluftkühlung

**TEMPERATURANGABEN**

Klimaklasse	4 (+30 °C UT und 55 % RF)
Temperaturbereich	Schnellkühlen: 90 bis 3 °C bei 38 °C UT und 60 % RF Schockfrosten: 90 bis -18 °C bei 38 °C UT und 60 % RF
Arbeitstemperatur	3 bis -40 °C
Einbringtemperatur	bis +90 °C

**GEWICHTSANGABEN**

Gewicht Brutto   Netto	390 kg   350 kg
------------------------	-----------------

**VERKLEIDUNG**

Verkleidung außen	CNS 1.4301
Verkleidung innen	CNS 1.4301

**BESTELINFOS**

Artikel-Nr.	433000001
Verkaufspreis	<b>24.244,00 €</b>

**SERIENZUBEHÖR**

3-Punkt-Kerntemperaturfühler	1
------------------------------	---

VARIANTEN	Code	Ausführung	Verkaufspreis
SKF 20 GN 1/1	T-R	Türanschlag rechts	<b>25.950,00 €</b>



## Schnellkühler / Schockfroster SKF 20 GN 1/1 RATIONAL

- Monostruktur-Einfahrgerät, Maschinenfach oben
- intuitive Steuerung mit 7 Zoll-Touchscreen, Standardprogramme, produktspezifische Programme, Multi-Timer-Funktion, Auftaufunktion, Quick-Startfunktion für ein Programm nach Wahl, Anzeige aller Zyklusdaten und Alarme

- Programmspeicherplätze für eigene Programme
- Soft-Chilling, Dauerbetrieb, Lagerfunktion am Ende des Zyklus
- USB-Port zum Auslesen HACCP-relevanter Daten
- Kondenswasser wird durch ein Ablaufrohr nach unten aus dem Gerät abgeführt

Hinweis:

Ozongenerator nur ab Werk gegen Aufpreis möglich. Bitte bei Bestellung angeben.



SKF 20 GN 1/1 Rational

### SKF 20 GN 1/1 Rational

#### ABMESSUNGEN (MM)

außen (B x T x H)	1210 x 1065 x 2293
innen (B x T x H)	686 x 870 x 1544

#### LEISTUNGSDATEN

Aufnahme (wahlweise)	1 x Hordenwagen GN 1/1 (RATIONAL™)
Leistung	100 kg Produktmenge / Zyklus (Schnellkühlen / max. 90 min.) 78 kg Produktmenge / Zyklus (Schockfrosten / max. 240 min.)
Anzahl Türen	1

#### TECHNISCHE DATEN

Anschlusswert (Elektro)	6,40 kW   400 V   3N   50 Hz
Kälteleistung	9230 W   -10 °C (VT)
Kältemittel	R-452 A
Absicherung	17,3 A

#### EIGENSCHAFTEN

Anschlussart	eigengekühlt
Kühlungsart (Produkt)	Umluftkühlung

#### TEMPERATURANGABEN

Klimaklasse	4 (+30 °C UT und 55 % RF)
Temperaturbereich	Schnellkühlen: 90 bis 3 °C bei 38 °C UT und 60 % RF Schockfrosten: 90 bis -18 °C bei 38 °C UT und 60 % RF
Arbeitstemperatur	3 bis -40 °C
Einbringtemperatur	bis +90 °C

#### GEWICHTSANGABEN

Gewicht Brutto   Netto	410 kg   370 kg
------------------------	-----------------

#### VERKLEIDUNG

Verkleidung außen	CNS 1.4301
Verkleidung innen	CNS 1.4301

#### BESTELINFOS

Artikel-Nr.	433000012
Verkaufspreis	<b>24.569,00 €</b>

#### SERIENZUBEHÖR

3-Punkt-Kerntemperaturfühler	1
Füße, höhenverstellbar	4





## Verdampferpaket mit Steuerung

- Verdampferpaket 100 kg: Verdampferpaket, vorgesehen zum Einbau in eine Kühlzelle für 1 Hordenwagen / Regalwagen 20 GN 1/1 oder EN 600 x 400 mm
- Verdampferpaket 200 kg: Verdampferpaket, vorgesehen zum Einbau in eine Kühlzelle für 1 Hordenwagen / Regalwagen 20 GN 2/1 oder EN 600 x 800 mm
- mit kataphoresischer Beschichtung und EC-Ventilatoren
- Expansionsventil
- Magnetventil
- intuitive Steuerung mit 7 Zoll-Touchscreen, Standardprogramme, produktspezifische Programme, Multi-Timer-Funktion, Auftaufunktion, Quick-Startfunktion für ein Programm nach Wahl, Anzeige aller Zyklusdaten und Alarmer
- Programmspeicherplätze für eigene Programme
- USB-Port zum Auslesen HACCP-relevanter Daten

Hinweis:  
Optional für Wandmontage erhältlich. Bauseitiger Ablauf erforderlich.



Verdampferpaket 100 kg

	Verdampferpaket 100 kg	Verdampferpaket 200 kg
<b>ABMESSUNGEN (MM)</b>		
außen (B x T x H)	736 x 349 x 1931	965 x 408 x 1931
<b>TECHNISCHE DATEN</b>		
Anschlusswert (Elektro)	1,9 kW   230 V   1   50 Hz	2,0 kW   230 V   1   50 Hz
Kältemittel	R-452 A	
<b>EIGENSCHAFTEN</b>		
Anschlussart	zentralgekühlt	
<b>TEMPERATURANGABEN</b>		
Klimaklasse	4 (+30 °C UT und 55 % RF)	
Temperaturbereich	Schnellkühlen: 90 bis 3 °C bei 38 °C UT und 60 % RF Schockfrostten: 90 bis -18 °C bei 38 °C UT und 60 % RF	
<b>GEWICHTSANGABEN</b>		
Gewicht Brutto   Netto	180 kg   130 kg	190 kg   140 kg
<b>VERKLEIDUNG</b>		
Verkleidung außen	CNS 1.4301	
<b>BESTELINFOS</b>		
Artikel-Nr.	433000200	433000400
Verkaufspreis	<b>11.167,00 €</b>	<b>12.983,00 €</b>

### SERIENZUBEHÖR

3-Punkt-Kerntemperaturfühler	1
Füße, höhenverstellbar	4

### SONDERZUBEHÖR

	Artikel-Nr.	Preis
Ozongenerator, Hygienesystem auf Sauerstoffionen-Basis zur Keimreduktion im Innenraum	433001000	870,00 €



## Schnellkühler / Schockfroster Serie SKF GN 1/1 PLUS



SKF 5 GN 1/1 PLUS

- Multifunktionsgerät zum Schnellkühlen, Schockfrostern, Auftauen, Niedertemperaturgären, Warmhalten, Gären und Gärunterbrechen (Gärfunktion erfordert das Sonderzubehör Feuchtigkeitsgenerator)
- Maschineneinbaufach unten, Quereinschub
- Türanschlag links, werkseitig gegen Aufpreis wechselbar
- intuitive Steuerung, 7 Zoll-Display, Kerntemperatur- oder zeitgesteuerte Programme, Multi-Timer-Funktion und Quick-Start-Funktion für ein favorisiertes Programm, freie Programmspeicherplätze
- Programme für die Funktionen Niedertemperaturgären, Auftauen, Gären, Gärunterbrechen, Warmhalten
- Soft-Chilling, Dauerbetrieb, Lagerfunktion am Ende des Zyklus
- Anzeige aller Programmparameter und Alarme auf dem Display
- USB-Port zum Auslesen HACCP-relevanter Daten
- Kondenswasserschale zur manuellen Entleerung

### Hinweis:

Es ist ein bauseitiger Trinkwasseranschluss erforderlich (1 Stück 1" Wasserschlauch im Lieferumfang enthalten).



## Schnellkühler / Schockfroster Serie SKF GN 1/1 PLUS

03

	SKF 5 GN 1/1 PLUS	SKF 10 GN 1/1 PLUS	SKF 15 GN 1/1 PLUS
<b>ABMESSUNGEN (MM)</b>			
außen (B x T x H)	750 x 863 x 954	750 x 863 x 1554	750 x 863 x 2004
innen (B x T x H)	646 x 422 x 406	646 x 422 x 806	646 x 422 x 1206
Tiefe bei geöffneter Tür	1505		
Einschub	quer		
<b>LEISTUNGSDATEN</b>			
Aufnahme (wahlweise)	5 x GN 1/1-65 bis zu 10 (mit Sonderzubehör) x GN 1/1 oder EN 600 x 400 mm	10 x GN 1/1-65 bis zu 20 (mit Sonderzubehör) x GN 1/1 oder EN 600 x 400 mm	15 x GN 1/1-65 bis zu 30 (mit Sonderzubehör) x GN 1/1 oder EN 600 x 400 mm
Leistung	23 kg Produktmenge / Zyklus (Schnellkühlen / max. 90 min.) 18 kg Produktmenge / Zyklus (Schockfrostern / max. 240 min.)	45 kg Produktmenge / Zyklus (Schnellkühlen / max. 90 min.) 34 kg Produktmenge / Zyklus (Schockfrostern / max. 240 min.)	68 kg Produktmenge / Zyklus (Schnellkühlen / max. 90 min.) 52 kg Produktmenge / Zyklus (Schockfrostern / max. 240 min.)
Anzahl Türen	1		
<b>TECHNISCHE DATEN</b>			
Anschlusswert (Elektro)	Kühlen: 1,28 kW / Garen: 1,47 kW   230 V   1N   50 Hz	Kühlen: 2,45 kW / Garen: 2,22 kW   400 V   3N   50 Hz	Kühlen: 4,90 kW / Garen: 3,54 kW   400 V   3N   50 Hz
Kälteleistung	1570 W   -10 °C (VT)	3360 W   -10 °C (VT)	7100 W   -10 °C (VT)
Kältemittel	R-452 A		
<b>EIGENSCHAFTEN</b>			
Anschlussart	eigengekühlt		
Kühlungsart (Produkt)	Umluftkühlung		
<b>TEMPERATURANGABEN</b>			
Klimaklasse	4 (+30 °C UT und 55 % RF)		
Temperaturbereich	Schnellkühlen: 90 bis 3 °C bei 38 °C UT und 60 % RF Schockfrostern: 90 bis -18 °C bei 38 °C UT und 60 % RF		
Arbeitstemperatur	85 bis -40 °C		
Einbringtemperatur	bis +90 °C		
<b>GEWICHTSANGABEN</b>			
Gewicht Brutto   Netto	136 kg   122 kg	195 kg   177 kg	250 kg   230 kg
<b>VERKLEIDUNG</b>			
Verkleidung außen	CNS 1.4301		
Verkleidung innen	CNS 1.4301		
<b>BESTELLINFOS</b>			
Artikel-Nr.	433000102	433000104	433000106
Verkaufspreis	<b>11.837,00 €</b>	<b>15.622,00 €</b>	<b>22.729,00 €</b>

<b>SERIENZUBEHÖR</b>			
3-Punkt-Kerntemperaturfühler, beheizt			1
Füße, höhenverstellbar			4
<b>SONDERZUBEHÖR</b>		Artikel-Nr.	Preis
Feuchtigkeitsgenerator SKF 5 PLUS, Steuerung der Luftfeuchtigkeit mittels Ultraschallvernebelung		433001003	1.885,00 €
zusätzliche Auflageschienen, für SKF 5, 10, 15 und 18 sowie SKF PLUS 5, 10, 15 und 18		433R150700001	57,00 €

## Schnellkühler / Schockfroster SKF 18 GN 1/1 PLUS

- Multifunktionsgerät zum Schnellkühlen, Schockfrostern, Auftauen, Niedertemperaturgaren, Warmhalten, Gären und Gärunterbrechen (Gärfunktion erfordert das Sonderzubehör Feuchtigkeitsgenerator)
- Maschinenfach oben, Quereinschub
- Türanschlag links, werkseitig gegen Aufpreis wechselbar
- intuitive Steuerung, 7 Zoll-Display, Kerntemperatur- oder zeitgesteuerte Programme, Multi-Timer-Funktion und Quick-Start-Funktion für ein favorisiertes Programm, freie Programmspeicherplätze
- Programme für die Funktionen Niedertemperaturgaren, Auftauen, Gären, Gärunterbrechen, Warmhalten
- Soft-Chilling, Dauerbetrieb, Lagerfunktion am Ende des Zyklus
- Anzeige aller Programmdateien und Alarme auf dem Display
- USB-Port zum Auslesen HACCP-relevanter Daten
- Kondenswasserschale zur manuellen Entleerung

**Hinweis:**

Es ist ein bauseitiger Trinkwasseranschluss erforderlich (1 Stück 1" Wasserschlauch im Lieferumfang enthalten).



SKF 18 GN 1/1 PLUS

### SKF 18 GN 1/1 PLUS

#### ABMESSUNGEN (MM)

außen (B x T x H)	750 x 863 x 2198
innen (B x T x H)	646 x 422 x 1436
Einschub	quer

#### LEISTUNGSDATEN

Aufnahme (wahlweise)	18 x GN 1/1-65 bis zu 35 (mit Sonderzubehör) x GN 1/1 oder EN 600 x 400 mm
Leistung	80 kg Produktmenge / Zyklus (Schnellkühlen / max. 90 min.) 62 kg Produktmenge / Zyklus (Schockfrostern / max. 240 min.)
Anzahl Türen	1

#### TECHNISCHE DATEN

Anschlusswert (Elektro)	5,05 kW   400 V   3N   50 Hz
Kälteleistung	7100 W   -10 °C (VT)
Kältemittel	R-452 A

#### EIGENSCHAFTEN

Anschlussart	eigengekühlt
Kühlungsart (Produkt)	Umluftkühlung

#### TEMPERATURANGABEN

Klimaklasse	4 (+30 °C UT und 55 % RF)
Temperaturbereich	Schnellkühlen: 90 bis 3 °C bei 38 °C UT und 60 % RF Schockfrostern: 90 bis -18 °C bei 38 °C UT und 60 % RF
Arbeitstemperatur	85 bis -40 °C
Einbringtemperatur	bis +90 °C

#### GEWICHTSANGABEN

Gewicht Brutto   Netto	280 kg   260 kg
------------------------	-----------------

#### VERKLEIDUNG

Verkleidung außen	CNS 1.4301
Verkleidung innen	CNS 1.4301

#### BESTELINFOS

Artikel-Nr.	433000108
Verkaufspreis	<b>24.385,00 €</b>

#### SERIENZUBEHÖR

3-Punkt-Kerntemperaturfühler, beheizt	1
Füße, höhenverstellbar	4

#### SONDERZUBEHÖR

	Artikel-Nr.	Preis
Feuchtigkeitsgenerator SKF 18, 20 PLUS, Steuerung der Luftfeuchtigkeit mittels Ultraschallvernebelung	433001005	2.261,00 €
zusätzliche Auflageschienen, für SKF 5, 10, 15 und 18 sowie SKF PLUS 5, 10, 15 und 18	433R150700001	57,00 €



## Schnellkühler / Schockfroster SKF 12F GN 2/1 PLUS

- Multifunktionsgerät zum Schnellkühlen, Schockfrostern, Auftauen, Niedertemperaturgaren, Warmhalten, Gären und Gärunterbrechen (Gärfunktion erfordert das Sonderzubehör Feuchtigkeitsgenerator)
- Maschinenfach unten, Quereinschub
- Türanschlag links, werkseitig gegen Aufpreis wechselbar
- intuitive Steuerung, 7 Zoll-Display, Kerntemperatur- oder zeitgesteuerte Programme, Multi-Timer-Funktion und Quick-Start-Funktion für ein favorisiertes Programm, freie Programmspeicherplätze
- Programme für die Funktionen Niedertemperaturgaren, Auftauen, Gären, Gärunterbrechen, Warmhalten
- Soft-Chilling, Dauerbetrieb, Lagerfunktion am Ende des Zyklus
- Anzeige aller Programmdateien und Alarme auf dem Display
- USB-Port zum Auslesen HACCP-relevanter Daten
- Kondenswasserschale zur manuellen Entleerung

**Hinweis:**

Es ist ein bauseitiger Trinkwasseranschluss erforderlich (1 Stück 1" Wasserschlauch im Lieferumfang enthalten).



SKF 12F GN 2/1 PLUS

**SKF 12F GN 2/1 PLUS**

**ABMESSUNGEN (MM)**

außen (B x T x H)	820 x 1043 x 1825
innen (B x T x H)	716 x 548 x 1066
Tiefe bei geöffneter Tür	1753
Einschub	quer

**LEISTUNGSDATEN**

Aufnahme (wahlweise)	12 x GN 2/1-65 bis zu 24 (mit Sonderzubehör) x GN 2/1
Leistung	78 kg Produktmenge / Zyklus (Schnellkühlen / max. 90 min.) 58 kg Produktmenge / Zyklus (Schockfrostern / max. 240 min.)
Anzahl Türen	1

**TECHNISCHE DATEN**

Anschlusswert (Elektro)	Kühlen: 3,98 kW / Garen: 3,15 kW   400 V   3N   50 Hz
Kälteleistung	6130 W   -10 °C (VT)
Kältemittel	R-452 A

**EIGENSCHAFTEN**

Anschlussart	eigengekühlt
Kühlungsart (Produkt)	Umluftkühlung

**TEMPERATURANGABEN**

Klimaklasse	4 (+30 °C UT und 55 % RF)
Temperaturbereich	Schnellkühlen: 90 bis 3 °C bei 38 °C UT und 60 % RF Schockfrostern: 90 bis -18 °C bei 38 °C UT und 60 % RF
Arbeitstemperatur	85 bis -40 °C
Einbringtemperatur	bis +90 °C

**GEWICHTSANGABEN**

Gewicht Brutto   Netto	263 kg   245 kg
------------------------	-----------------

**VERKLEIDUNG**

Verkleidung außen	CNS 1.4301
Verkleidung innen	CNS 1.4301

**BESTELLINFOS**

Artikel-Nr.	433000109
Verkaufspreis	<b>26.282,00 €</b>

**SERIENZUBEHÖR**

3-Punkt-Kerntemperaturfühler, beheizt	1
Füße, höhenverstellbar	4
GN-Schiene 1/1, Paar	12

**SONDERZUBEHÖR**

	Artikel-Nr.	Preis
Feuchtigkeitsgenerator SKF 10, 15, 12F PLUS, Steuerung der Luftfeuchtigkeit mittels Ultraschallvernebelung	433001004	1.995,00 €
zusätzliche Auflageschienen, für SKF 12 F und SKF 12 F Plus	433R150700035	69,00 €



# NOTIZEN

# KÜHL- & TIEFKÜHLTISCHE

## 04



Unterbau-Kühltsche 4/2

Unterbau-Tiefkühltsche 4/5

Kühltsche 4/7

Backwarenkühl- & -tiefkühltsche 4/35

Tiefkühltsche 4/38

Saladetten & Belegstationen 4/44

Pizzakühltsche & Pizzakühltschaufsätze 4/53

Sushi- & Tapaskühler 4/57

Gastronormbehälter 4/60

4/2



Unterbau-Kühltsche

4/5



Unterbau-Tiefkühltsche

4/7



Kühltsche

4/35



Backwarenkühl- & -tiefkühltsche

4/38



Tiefkühltsche

4/44



Saladetten & Belegstationen

4/53



Pizzakühltsche & Pizzakühltschaufsätze

4/57



Sushi- & Tapaskühler

4/60



Gastronormbehälter

## Unterbaukühltisch Serie UKT GN 1/1

- UKT 2ZG: 2 x Voll-Schublade
- UKT 1ZG 2ZK: 1 x Voll-Schublade, 2 x Halb-Schublade
- UKT 3ZG: 3 x Voll-Schublade
- UKT 2ZG 2ZK: 2 x Voll-Schublade, 2 x Halb-Schublade
- UKT 4ZG: 4 x Voll-Schublade
- Voll-Schublade, Nutzhöhe in mm: 405, maximale Höhe der GN-Behälter in mm: 200
- Halb-Schublade, Nutzhöhe in mm: 150, maximale Höhe der GN-Behälter in mm: 100
- Teleskopzüge, CNS

- Innenecken und Außenkanten, abgerundet
- frontale Belüftung
- Magnetdichtung(en), leicht wechselbar
- Polyurethan-Hartschaumisolierung in mm: 60
- elektronische Steuerung, Digitalanzeige
- Verdampfer, im Leerraum hinter den Türpfosten
- automatische Abtauung und Tauwasserverdunstung



UKT 2ZG

	UKT 2ZG	UKT 1ZG 2ZK	UKT 3ZG	UKT 2ZG 2ZK	UKT 4ZG
--	---------	-------------	---------	-------------	---------

### ABMESSUNGEN (MM)

außen (B x T x H)	1200 x 700 x 660		1600 x 700 x 660		2000 x 700 x 660
innen (B x T x H)	780 x 575 x 410		1215 x 575 x 410		1650 x 575 x 410
Korpus (B x T x H)	1200 x 700 x 550		1600 x 700 x 550		2000 x 700 x 550
Tiefe mit geöffnet. Schublade	1235				

### LEISTUNGSDATEN

Nettoinhalt	130 l	115 l	195 l	180 l	260 l
Bruttoinhalt	184 l		286 l		389 l

### TECHNISCHE DATEN

Anschlusswert (Elektro)	0,20 kW   230 V   1   50 Hz		0,30 kW   230 V   1   50 Hz		0,23 kW   230 V   1   50 Hz
Energieeffizienzklasse	B				C
Kälteleistung	357 W   -10 °C (VT)				477 W   -10 °C (VT)
Energieverbrauch (annum)	613 kWh/annum	588 kWh/annum	712 kWh/annum	734 kWh/annum	880 kWh/annum
Energieverbrauch (24h)	1,68 kWh/24 h	1,61 kWh/24 h	1,95 kWh/24 h	2,01 kWh/24 h	2,41 kWh/24 h
Kältemittel / -menge	R-290   80 g		R-290   120 g		
Absicherung	1,3 A		1,9 A		1,3 A

### EIGENSCHAFTEN

Anschlussart	steckerfertig				
Kühlungsart (Produkt)	Umluftkühlung				

### TEMPERATURANGABEN

Klimaklasse	4 (+30 °C UT und 55 % RF)				
Temperaturbereich	2 bis 8 °C bei 40 °C UT und 40 % RF				
Relative Luftfeuchtigkeit	80 %		78 %		81 %

### GEWICHTSANGABEN

Gewicht Brutto   Netto	124 kg   94 kg	124 kg   99 kg	160 kg   128 kg	160 kg   112 kg	191 kg   128 kg
------------------------	----------------	----------------	-----------------	-----------------	-----------------

### VERKLEIDUNG

Verkleidung außen	CNS 1.4301 / Edelstahl 1.4509				
Verkleidung innen	CNS 1.4301 / Edelstahl 1.4509				

### BESTELINFOS

Artikel-Nr.	46711113001-0-N-0	46711113001-0-N-A2	46711113002-0-N-0	46711113002-0-N-A3	46711113003-0-N-0
Verkaufspreis	<b>2.876,00 €</b>	<b>3.063,00 €</b>	<b>3.718,00 €</b>	<b>3.891,00 €</b>	<b>4.437,00 €</b>

### SERIENZUBEHÖR

Füße, CNS, höhenverstellbar

6





## Unterbaukühltisch Serie UBE 51 MFR

- Grundausstattung ohne Arbeitsplatte
- selbstschließende und nicht überstehende Tür(en), Magnetdichtung, Türrahmenheizung
- CNS-Griffleiste, Offenstellung der Tür bei 95°, Nutzhöhe in mm: 365
- Innenraum zur Aufnahme von GN 1/1 geeignet
- Polyurethan-Hartschaumisolierung in mm: 40
- elektronische Steuerung, Digitalanzeige, beleuchteter Hauptschalter
- automatische Abtauung und Tauwasserverdunstung
- Hygieneausführung mit gerundeter Innenwanne und Tauwasserablauf
- beschichteter CuCu Verdampfer
- Maschinenfach, rechts

### Hinweis:

Bestückung wahlweise auch mit GN 1/1-Teleskopschubladen in der Aufteilung 1 x 1/1 und 2 x 1/2. Die Geräte sind ebenfalls mit Maschinenfach auf der linken Seite (MFL) auf Anfrage lieferbar. Zentralgekühlte Modelle für den Anschluss an eine externe Kälteanlage auf Anfrage lieferbar.



UBE 1-51-1T MFR

	UBE 2-51-2T MFR	UBE 3-51-3T MFR	UBE 4-51-4T MFR
<b>ABMESSUNGEN (MM)</b>			
außen (B x T x H)	1130 x 660 x 510	1570 x 660 x 510	2010 x 660 x 510
Korpus (B x T x H)	1130 x 660 x 510	1570 x 660 x 510	2010 x 660 x 510
Tiefe bei geöffneter Tür	1070		
<b>LEISTUNGSDATEN</b>			
Nettoinhalt	126 l	189 l	251 l
Bruttoinhalt	200 l	310 l	420 l
Anzahl Türen	2	3	4
<b>TECHNISCHE DATEN</b>			
Anschlusswert (Elektro)	0,21 kW   230 V   1   50 Hz	0,25 kW   230 V   1   50 Hz	0,27 kW   230 V   1   50 Hz
Energieeffizienzklasse	C		
Kälteleistung	170 W   -10 °C (VT)	235 W   -10 °C (VT)	300 W   -10 °C (VT)
Energieverbrauch (annum)	761 kWh/annum	828 kWh/annum	1007 kWh/annum
Energieverbrauch (24h)	2,08 kWh/24 h	2,27 kWh/24 h	2,76 kWh/24 h
Kältemittel	R-290		
Geräuschpegel	55 dB		
Temperatur-Klassifizierung	M1 - zur Kühlung von z.B. Fleisch, Hackfleisch oder Geflügelprodukten		
<b>EIGENSCHAFTEN</b>			
Anschlussart	steckerfertig		
Kühlungsart (Produkt)	Umluftkühlung		
<b>TEMPERATURANGABEN</b>			
Klimaklasse	4 (+30 °C UT und 55 % RF)		
Temperaturbereich	-2 bis 8 °C bei 30 °C UT und 55 % RF		
<b>GEWICHTSANGABEN</b>			
Gewicht Brutto   Netto	136 kg   122 kg	175 kg   158 kg	232 kg   209 kg
<b>VERKLEIDUNG</b>			
Verkleidung außen	CNS 1.4301 / Edelstahl 1.4509, Sichtseiten matt geschliffen		
Verkleidung innen	CNS 1.4301 / Edelstahl 1.4509		
<b>BESTELINFOS</b>			
Artikel-Nr.	485230004	485230014	485230064
Verkaufspreis	<b>5.076,00 €</b>	<b>6.012,00 €</b>	<b>7.386,00 €</b>

### SERIENZUBEHÖR

Auflageschiene, Paar, je Türabteil	2
GN-Tragrost 1/1, CNS, gelocht, je Türabteil	1

Sonderzubehör finden Sie auf Seite 4/4.



Zubehör für Serie UBE 51 MFR	UBE 2-51-2T MFR	UBE 3-51-3T MFR	UBE 4-51-4T MFR	Artikelnummer	Preis
Abdeckung für KTE 2, 40 mm, B x T x H in mm: 1130 x 700 x 40	0	-	-	485154821	642,00 €
Abdeckung für KTE 2, 50 mm, B x T x H in mm: 1130 x 700 x 50	0	-	-	485154831	642,00 €
Abdeckung für KTE 3, 40 mm, B x T x H in mm: 1570 x 700 x 40	-	0	-	485154822	933,00 €
Abdeckung für KTE 3, 50 mm, B x T x H in mm: 1570 x 700 x 50	-	0	-	485154832	933,00 €
Abdeckung für KTE 4, 40 mm, B x T x H in mm: 2010 x 700 x 40	-	-	0	485154823	1.167,00 €
Abdeckung für KTE 4, 50 mm, B x T x H in mm: 2010 x 700 x 50	-	-	0	485154833	1.167,00 €
Auflagegestell, kippsicher, CNS	0	0	0	485290005	80,00 €
Schloss (1) für Tür / Schublade, ab Werk eingebaut	0	0	0	485190010	54,00 €
Sockel ab 150 mm Höhe, Preis per lfm., Grundhöhe bei Bestellung angeben	0	0	0	4855290150	287,00 €
Sockel von 25 bis 150 mm Höhe, Preis per lfm., Grundhöhe bei Bestellung angeben	0	0	0	4855290100	249,00 €
Stellfüße (4 Stk.), höhenverstellbar 85 / 200 mm, Grundhöhe bei Bestellung angeben	0	0	-	4855290086	292,00 €
Stellfüße (6 Stk.), höhenverstellbar 85 / 200 mm, Grundhöhe bei Bestellung angeben	-	-	0	4855290087	438,00 €
Vollauszug 1 x 1/1, anstatt 1 Tür, Nutzhöhe 380 mm, CNS, zur Aufnahme von GN 1/1-Behältern (Tragkraft 45 kg)	0	0	0	485M290211	378,00 €
Vollauszüge 2 x 1/2, anstatt 1 Tür, Nutzhöhe je 140 / 170 mm, CNS, zur Aufnahme von GN 1/1-Behältern (Tragkraft 45 kg)	0	0	0	485M290221	769,00 €
Zwischenrost GN 1/1, CNS	0	0	0	485290006	77,00 €

o optionale Sonderausstattung    - nicht für das Modell verfügbar

## Unterbautiefkühltisch Serie UTKT

- UTKT 1200: 2 x Voll-Auszug
- UTKT 1600: 3 x Voll-Auszug
- Voll-Auszug, Nutzhöhe in mm: 271
- Teleskopzüge, CNS
- Innenecken und Außenkanten, abgerundet
- frontale Belüftung

- Heizdraht für Türrahmen, eingebettet
- Magnetchichtung(en), leicht wechselbar
- Polyurethan-Hartschaumisolierung in mm: 60
- elektronische Steuerung, Digitalanzeige
- Verdampfer, im Leerraum hinter den Türpfosten
- automatische Abtaugung und Tauwasserverdunstung

### Hinweis:

Ideale Unterbaueinheit für Kochgeräte diverser Bautiefen. Bestückung werkseitig auf Anfrage auch mit GN 1/1-Teleskop Schubladen in der Aufteilung 2 x 1/2. Die Geräte sind ebenfalls mit Maschinenfach auf der linken Seite (MFL) auf Anfrage lieferbar. Zentralgekühlte Modelle für den Anschluss an eine externe Kälteanlage auf Anfrage lieferbar.



UTKT 1200

	UTKT 1200	UTKT 1600
<b>ABMESSUNGEN (MM)</b>		
außen (B x T x H)	1200 x 700 x 660	1600 x 700 x 660
innen (B x T x H)	780 x 575 x 410	1215 x 575 x 410
Korpus (B x T x H)	1200 x 700 x 550	1600 x 700 x 550
Tiefe mit geöffn. Schublade	1235	
<b>LEISTUNGSDATEN</b>		
Nettoinhalt	130 l	195 l
Bruttoinhalt	184 l	286 l
<b>TECHNISCHE DATEN</b>		
Anschlusswert (Elektro)	0,37 kW   230 V   1   50 Hz	0,48 kW   230 V   1   50 Hz
Energieeffizienzklasse	D	
Kälteleistung	490 W   -10 °C (VT)	573 W   -10 °C (VT)
Energieverbrauch (annum)	1679 kWh/annum	2015 kWh/annum
Energieverbrauch (24h)	4,60 kWh/24 h	5,52 kWh/24 h
Kältemittel / -menge	R-290   100 g	R-290   110 g
Absicherung	2,1 A	2,6 A
<b>EIGENSCHAFTEN</b>		
Anschlussart	steckerfertig	
Kühlungsart (Produkt)	Umluftkühlung	
<b>TEMPERATURANGABEN</b>		
Klimaklasse	4 (+30 °C UT und 55 % RF)	
Temperaturbereich	-15 bis -20 °C bei 35 °C UT und 55 % RF	
<b>GEWICHTSANGABEN</b>		
Gewicht Brutto   Netto	128 kg   -	169 kg   -
<b>VERKLEIDUNG</b>		
Verkleidung außen	CNS 1.4301 / Edelstahl 1.4509	
Verkleidung innen	CNS 1.4301	
<b>BESTELINFOS</b>		
Artikel-Nr.	46711117001-0-N-0	46711117002-0-N-0
Verkaufspreis	<b>3.728,00 €</b>	<b>4.794,00 €</b>

### SERIENZUBEHÖR

Füße, höhenverstellbar

6



## Unterbautiefkühlisch Serie UTKE 51 MFR

- Grundausstattung ohne Arbeitsplatte
- selbstschließende und nicht überstehende Tür(en), Magnetdichtung, Türrahmenheizung
- CNS-Griffleiste, Offenstellung der Tür bei 95°, Nutzhöhe in mm: 295
- Innenraum zur Aufnahme von GN 1/1 geeignet
- Polyurethan-Hartschaumisolierung in mm: 60
- elektronische Steuerung, Digitalanzeige, beleuchteter Hauptschalter
- automatische Abtauung mittels Heizstab, inklusive Ablauf- und Rinnenheizung
- Tauwasserverdunstung über Aggregatabwärme
- Hygieneausführung mit gerundeter Innenwanne und Tauwasserablauf
- beschichteter CuCu Verdampfer
- Maschienenfach, rechts

### Hinweis:

Bestückung wahlweise auch mit GN 1/1-Teleskopschublade in der Aufteilung 1 x 1/1. Die Geräte sind ebenfalls mit Maschinenfach auf der linken Seite (MFL) auf Anfrage lieferbar. Zentralgekühlte Modelle für den Anschluss an eine externe Kälteanlage auf Anfrage lieferbar



UTKE 1-51-1T MFR

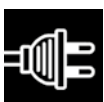
	UTKE 1-51-1T MFR	UTKE 2-51-2T MFR	UTKE 3-51-3T MFR
<b>ABMESSUNGEN (MM)</b>			
außen (B x T x H)	1000 x 660 x 510	1400 x 660 x 510	1900 x 660 x 510
Korpus (B x T x H)	1000 x 660 x 510	1400 x 660 x 510	1900 x 660 x 510
<b>LEISTUNGSDATEN</b>			
Anzahl Türen	1	2	3
<b>TECHNISCHE DATEN</b>			
Anschlusswert (Elektro)	0,26 kW   230 V   1   50 Hz	0,28 kW   230 V   1   50 Hz	0,31 kW   230 V   1   50 Hz
Energieeffizienzklasse	C		
Kälteleistung	215 W   -30 °C (VT)	295 W   -30 °C (VT)	395 W   -30 °C (VT)
Energieverbrauch (annum)	1085 kWh/annum	1077 kWh/annum	1277 kWh/annum
Energieverbrauch (24h)	2,97 kWh/24 h	3,39 kWh/24 h	3,50 kWh/24 h
Kältemittel	R-290		
Temperatur-Klassifizierung	L1 - zur Tiefkühlung von z.B. Fleisch, Wurstwaren oder Eis		
<b>EIGENSCHAFTEN</b>			
Anschlussart	steckerfertig		
<b>TEMPERATURANGABEN</b>			
Klimaklasse	4 (+30 °C UT und 55 % RF)		
Temperaturbereich	-22 bis -18 °C bei 30 °C UT und 55 % RF		
<b>VERKLEIDUNG</b>			
Verkleidung außen	CNS 1.4301, Sichtseiten geschliffen		
Verkleidung innen	CNS 1.4301		
<b>BESTELLINFOS</b>			
Artikel-Nr.	485235005	485235015	485235025
Verkaufspreis	<b>5.144,00 €</b>	<b>7.063,00 €</b>	<b>7.883,00 €</b>

### SERIENZUBEHÖR

Auflageschiene, Paar, je Türabteil	2
GN-Tragrost 1/1, CNS, gelocht, je Türabteil	1

### SONDERZUBEHÖR

	Artikel-Nr.	Preis
Arbeitsplatte aus CNS 40/50 mm, p. lfd. Meter, glatt oder aufgekantet, bei Bestellung angeben	4850290050	578,00 €
CNS-Tauwasserverdunsterschale, elektrisch, 400 W, mit Schwimmer	485190216	694,00 €
Quersteg, zur Unterteilung der Schublade GN 1/1, 325 mm	485290000	43,00 €
Rollensatz, bestehend aus 2 Lenk- und 2 Fixierrollen	4855290091	572,00 €
Schloss (1) für Tür / Schublade, ab Werk eingebaut	485190010	54,00 €
Sockel von 25 bis 150 mm Höhe, Preis per lfm., Grundhöhe bei Bestellung angeben	4855290100	249,00 €
Stellfüße (4 Stk.), höhenverstellbar 85 / 200 mm, Grundhöhe bei Bestellung angeben	4855290086	292,00 €
Stellfüße (6 Stk.), höhenverstellbar 85 / 200 mm, Grundhöhe bei Bestellung angeben	4855290087	438,00 €
Teleskopauszug 1 x 1/1, anstatt 1 Tür, Nutzhöhe 260 mm, CNS, zur Aufnahme von GN 1/1-Behältern (Tragkraft 45 kg)	485M290230	548,00 €



## Kühltisch Serie KK 102

- Grundausstattung ohne Arbeitsplatte
- Innenraum mit tiefgezogenem Boden, für GN 1/1, fugenfrei mit Rückhaltestufe, 1/2" Reinigungsabfluss
- selbstschließende und nicht überstehende Tür(en), Magnetdichtung, Türrahmenheizung
- Offenstellung der Türen bei 95°, Magnetdichtung(en), Türrahmenheizung, CNS-Griffleisten
- KKSM 102: 2 x GN-Halb-Schublade 1/1

- KKSSM 102: 4 x GN-Halb-Schublade 1/1
- Polyurethan-Hartschaumisolierung in mm: 50 mm
- komplett herausziehbares Kälteaggregat
- eingeschäumter Verdampfer
- automatische Abtauung durch Kompressorabwärme



KKM 102

	KKM 102	KKSM 102	KKSSM 102
--	---------	----------	-----------

### ABMESSUNGEN (MM)

außen (B x T x H)	950 x 700 x 809	950 x 674 x 809	950 x 700 x 809
innen (B x T x H)		870 x 550 x 520	
Korpus (B x T x H)		950 x 614 x 800	
Tiefe mit geöffn. Schublade			1300
Tiefe bei geöffneter Tür	1120		

### LEISTUNGSDATEN

Nettoinhalt	140 l	117 l	94 l
Bruttoinhalt		250 l	
Anzahl Türen	2	1	

### TECHNISCHE DATEN

Anschlusswert (Elektro)	0,22 kW   230 V   1   50 Hz		
Energieeffizienzklasse	C		D
Kälteleistung	314 W   -10 °C (VT)		
Energieverbrauch (annum)	853 kWh/annum	1100 kWh/annum	
Energieverbrauch (24h)	2,00 kWh/24 h	3,00 kWh/24 h	
Kältemittel / -menge	R-290   50 g		
Geräuschpegel			54 dB
Schutzart	IPX3 - sprühwassergeschützt		

### EIGENSCHAFTEN

Anschlussart	steckerfertig
Kühlungsart (Produkt)	Umluftkühlung

### TEMPERATURANGABEN

Klimaklasse	5 (+40 °C UT und 40 % RF)	4 (+30 °C UT und 55 % RF)	
Temperaturbereich	2 bis 10 °C	0 bis 10 °C	2 bis 10 °C
Relative Luftfeuchtigkeit	50 - 70 %		

### GEWICHTSANGABEN

Gewicht Brutto   Netto	97 kg   85 kg		
------------------------	---------------	--	--

### VERKLEIDUNG

Verkleidung außen	CNS 1.4301, Sichtseiten geschliffen		
Verkleidung innen	CNS 1.4301		

### BESTELINFOS


Artikel-Nr.	402729621	402729614	402729619
Verkaufspreis	<b>3.068,00 €</b>	<b>4.076,00 €</b>	<b>4.558,00 €</b>

### SERIENZUBEHÖR

Auflageschiene, Paar, kippsicher	4
Füße, justierbar	4
Stellage, je Türabteil	1

### SONDERZUBEHÖR

	Artikel-Nr.	Preis
GN-Tragrost 1/1, grau rilsaniert	402881435	25,00 €
HACCP Schnittstellen-Bausatz IR33	402880252	143,00 €
Satz Laufrollen (4 Stück), davon 2 mit Bremse, verstärkte Ausführung	402880267	348,00 €



## Kühltisch Serie GKTM 460 / GKTO 460



GKTM 2-460-2T


- Grundausstattung mit Türen und ohne Arbeitsplatte
- sockelfähig, für bis zu 5 GN-Tragrost 1/1 je Türabteil
- ergonomische Griffleiste, Abteil-Nutzhöhe in mm: 360, Magnetdichtung(en), werkzeugfrei wechselbar
- elektronische Steuerung, akustische und optische HACCP-Kontrollfunktion, Service-Alarm, Luftfeuchtigkeit regelbar
- Polyurethan-Hartschaumisolierung in mm: bis zu 50
- automatische Abtauung, elektrische Tauwasserverdunstung
- gerundete fugenfreie Innenwanne, Tauwasserrinne (innen / außen: 28 / 32 mm)
- GKTM 2-460-2T, GKTM 3-460-3T: korrosionsbeständiger Mittelverdampfer, komplett herausziehbares Kälteaggregat, rechts verbaut
- GKTO 2-460-2T, GKTO 3-460-3T, GKTO 4-460-4T: korrosionsbeständiger Mittelverdampfer, Installationsfach, rechts verbaut, Anschlussleitungen nach unten geführt (Saugleitung = 8 mm, Druckleitung = 6 mm, Tauwasser = 10 mm / mit Schlauch)

### Hinweis:

Die Basisvariante kann durch Arbeitsplatten mit oder ohne Aufkantungen den eigenen Bedürfnissen individuell angepasst werden.

### SONDERZUBEHÖR

	Artikel-Nr.	Preis
Schubladensatz, 1 x 1/1, Nutzhöhe 300 mm	474064611	590,00 €
Schubladensatz, 2 x 1/2, Nutzhöhe 120 / 120 mm	474064612	587,00 €



## Kühltisch Serie GKTM 460 / GKTO 460

	GKTM 2-460-2T	GKTM 3-460-3T	GKTO 2-460-2T	GKTO 3-460-3T	GKTO 4-460-4T
<b>ABMESSUNGEN (MM)</b>					
außen (B x T x H)	1200 x 630 x 610	1600 x 630 x 610	1200 x 630 x 610	1600 x 630 x 610	2000 x 630 x 610
innen (B x T x H)	660 x 530 x 360	990 x 530 x 360	660 x 530 x 360	990 x 530 x 360	1320 x 530 x 360
Korpus (B x T x H)	1200 x 630 x 460	1600 x 630 x 460	1200 x 630 x 460	1600 x 630 x 460	2000 x 630 x 460
Einbau-Ausschnitt (B x T)	810 x 510	1240 x 510	810 x 510	1240 x 510	1640 x 510
Tiefe bei geöffneter Tür	1000				
<b>LEISTUNGSDATEN</b>					
Nettoinhalt	113 l	170 l	113 l	170 l	227 l
Bruttoinhalt	140 l	220 l	140 l	220 l	300 l
Anzahl Türen	2	3	2	3	4
<b>TECHNISCHE DATEN</b>					
Anschlusswert (Elektro)	0,35 kW   230 V   1   50 Hz		0,39 kW   230 V   1   50 Hz		
Energieeffizienzklasse	A				
Kälteleistung	276 W   -10 °C (VT)	427 W   -10 °C (VT)	307 W   -10 °C (VT)		328 W   -10 °C (VT)
Kältemittel	R-290		Expansionsventil R-134a vorinstalliert		
Geräuschpegel	47 dB				
<b>EIGENSCHAFTEN</b>					
Anschlussart	steckerfertig		zentralgekühlt		
Kühlungsart (Produkt)	Umluftkühlung				
<b>TEMPERATURANGABEN</b>					
Klimaklasse	5 (+40 °C UT und 40 % RF)				
Temperaturbereich	-2 bis 8 °C bei 43 °C UT und 60 % RF				
<b>GEWICHTSANGABEN</b>					
Gewicht Brutto   Netto	85 kg   75 kg	120 kg   90 kg	81 kg   68 kg	115 kg   98 kg	140 kg   120 kg
<b>VERKLEIDUNG</b>					
Verkleidung außen	CNS 1.4301				
Verkleidung innen	CNS 1.4301				
<b>BESTELINFOS</b>					
Artikel-Nr.	47480446021	47480446031	4748044612	4748044613	4748044614
Verkaufspreis	<b>4.055,00 €</b>	<b>4.679,00 €</b>	<b>3.879,00 €</b>	<b>4.464,00 €</b>	<b>5.323,00 €</b>

SERIENZUBEHÖR	47480446021	47480446031	4748044612	4748044613	4748044614
Füße, CNS, höhenverstellbar	4	4	4	4	4
GN-Tragrost 1/1, grau rilsaniert	2	3	2	3	4
Tragrosthalter, CNS, je Türabteil	2	2	2	2	2

SONDERZUBEHÖR	Artikel-Nr.	Preis
Adapter-Kabel für Kompressor, bei Anschluss eines bauseitigen Magnetventils	474BN16107001	auf Anfrage
Arbeitsplatte, abgekantet, B x T x H in mm: 1200 x 650 x 40	474081200	486,00 €
Arbeitsplatte, abgekantet, B x T x H in mm: 1600 x 650 x 40	474081600	564,00 €
Arbeitsplatte, abgekantet, B x T x H in mm: 2000 x 650 x 40	474082000	660,00 €
CNS-Abdeckung, für GN 1/1, Ausschnitt 474020170	474020174	auf Anfrage
CNS-Abdeckung, für GN 2/1, Ausschnitt 474020171	474020175	auf Anfrage
CNS-Abdeckung, für GN 3/1, Ausschnitt 474020172	474020176	auf Anfrage
CNS-Abdeckung, für GN 4/1, Ausschnitt 474020173	474020177	auf Anfrage
Kühltisch-Ausschnitt GN 1/1, - Planungshinweis: Bei Bestellung bitte gewünschte Position angeben	474020170	auf Anfrage
Kühltisch-Ausschnitt GN 2/1, - Planungshinweis: Bei Bestellung bitte gewünschte Position angeben	474020171	auf Anfrage
Kühltisch-Ausschnitt GN 3/1, - Planungshinweis: Bei Bestellung bitte gewünschte Position angeben	474020172	auf Anfrage
Kühltisch-Ausschnitt GN 4/1, - Planungshinweis: Bei Bestellung bitte gewünschte Position angeben	474020173	auf Anfrage
Plexiglas-Abdeckung, für GN 1/1, Ausschnitt 474020170	474020178	auf Anfrage
Plexiglas-Abdeckung, für GN 2/1, Ausschnitt 474020171	474020179	auf Anfrage
Plexiglas-Abdeckung, für GN 3/1, Ausschnitt 474020172	474020180	auf Anfrage
Plexiglas-Abdeckung, für GN 4/1, Ausschnitt 474020173	474020181	auf Anfrage
RS 485 Schnittstellen-Anschluss-Kit, bestehend aus: Verbindungskabel und Datenauslesestation, zum Anschluss an eine externe Küchenleitsoftware (Software separat erhältlich, bitte sprechen Sie uns an)	474020200	auf Anfrage

# ÜBERBLICK – INDIVIDUALISIERBARE KÜHLTISCHE

**ALPENINOX**

## SERIEN CLM & CLO



Mehr Infos  
auf den Seiten  
4/12 bis 4/29

Top-Qualität in den zwei Korpushöhen 650 und 700 mm (Tiefe = 700 mm) sowie jeweils steckerfertig (CLM) oder zentralgekühlt (CLO).  
Doch damit nicht genug: Sie können Ihren Kühltsch ganz individuell zusammenstellen.

### Das sind die Möglichkeiten:

- 2, 3 oder 4 Abteile
- Maschinen- bzw. Installationsfach links oder rechts
- Türen oder Schubladen (in 3 verschiedenen Ausführungen)
- mit oder ohne Arbeitsplatte, die Arbeitsplatte optional mit Aufkantung
- mit Füßen oder Rollen

Für eine schnelle Lieferfähigkeit haben wir die gängigsten Modelle bereits für Sie vorkonfiguriert!



## SERIEN CRIO HPM & CRIO HPO

Die Serien CRIO HPM & CRIO HPO gibt es in der Korpushöhe 700 mm (Tiefe = 700 mm) sowie jeweils steckerfertig (CRIO HPM) oder zentralgekühlt (CRIO HPO).  
Es existieren die selben individuellen Ausstattungsmöglichkeiten, wie für die Serien CLM und CLO. Auch hier sind für eine schnelle Lieferfähigkeit die gängigsten Modelle bereits für Sie vorkonfiguriert!



## SERIEN CLM & CLO VS. SERIEN CRIO HPM & CRIO HPO – DIE WESENTLICHEN UNTERSCHIEDE

	CLM & CLO	CRIO HPM & CRIO HPO
Abmessungen	Maschinenfach der Serie CLM ist 100 mm schmaler als bei der Serie CRIO HPM, Installationsfächer: gleiche Breite	
Nettoinhalt	höherer Nettoinhalt bei den Serien CRIO HPM & CRIO HPO	
Verdampfer	eingeschäumter Verdampfer	freiliegender Verdampfer



## SERIEN UBE & KTE VON IDEAL AKE BY NORDCAP

Flexibilität ohne Grenzen bieten die Kühltsche der NordCap CONCEPT-LINE. Sie können für ein steckerfertiges oder zentralgekühltes Modell aus 7 Korpushöhen von 460 bis 760 mm wählen – bei 4 Standardbreiten (auch 1-türig) oder einer beliebigen Breite!

### Das sind die weiteren Möglichkeiten:

- beliebige Korpuskombination von GN 1/1, GN 2/1 oder Tiefkühlung
- Maschinen- bzw. Installationsfach links oder rechts
- Türen oder Schubladen (in 4 verschiedenen Ausführungen)
- mit oder ohne Arbeitsplatte,
- die Arbeitsplatte optional mit Aufkantung
- mit Füßen, Rollen oder Sockel in beliebiger Höhe

Mehr Infos  
auf den Seiten  
4/30 & 4/31





## KÜHLTISCHE: FLEXIBLE GESTALTUNG NACH IHREM BEDARF SERIE CLM UND CLO VON ALPENINOX

**SCHRITT 1:** Die Grundausstattung ist ohne Arbeitsplatte, Sie treffen die Wahl: steckerfertige oder zentralgekühlte Version, mit 2, 3 oder 4 Abteilen



**SCHRITT 2:** Position des Maschinenfachs bzw. des Installationsfachs wählen. Serimäßig ist die Anordnung links, rechts ist optional gegen Mehrpreis möglich.



### SIE ENTSCHEIDEN:

1. Breite des Korpus:  
zwei-, drei- oder viertürig?
2. Steckerfertig oder zum Anschluss an eine externe Kältemaschine?  
Die zentralgekühlte Version hat ein schlankeres Installationsfach, Platzersparnis: 130 mm.
3. Position des Maschinen- bzw. Installationsfachs links oder rechts?  
Serimäßig ist die Anordnung links, rechts ist optional gegen Mehrpreis möglich.
4. Statt eines Türabteils  
2 x 1/2-Schublade,  
3 x 1/3-Schublade oder  
1 x 1/3-Schublade + 1 x 2/3-Schublade?  
Im Pluskühlbereich ist jede Kombination möglich!
5. Die serimäßige Lieferung erfolgt ohne Arbeitsplatte. Optional gibt es Arbeitsplatten mit oder ohne Aufkantung
6. Mit höhenverstellbaren Füßen oder mit Rollen?

**SCHRITT 3:** individuelle Konfiguration mit Schubladen und/oder Türen wählen



**SCHRITT 4:**  
Auswahl der optionalen Arbeitsplatte (50 mm stark):  
allseitig abgekantet oder mit 100 mm rückseitiger Aufkantung



**SCHRITT 5:**  
Serimäßige Ausstattung mit 150 mm hohen CNS-Füßen (-10/+60 mm) oder optional auch mit Rollensatz



## Kühltisch Serie CLM 650 GN 1/1



CLM 650 2-7001

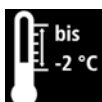
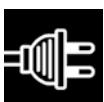
- sockelfähig, Grundausstattung ohne Arbeitsplatte
- Türen, Offenstellung bei 95°, CNS-Griffleisten, spezielle 3-Kammer-Ballondichtungen (ohne Werkzeug wechselbar)
- frontseitige Be- und -Entlüftung für Unter- und Einbaubarkeit
- Innenraum fugenfrei, abgerundete Ecken, für GN 1/1
- Cyclopentan-Hartschaumisolierung in mm: bis 90
- elektronische Steuerung, intelligentes „Airflow“-System
- eingeschäumter Verdampfer, Maschine komplett herausziehbar
- automatische Abtauung „IQ-Defrost“
- automatische Heißgas-Tauwasserverdunstung

**Hinweis:**

Wahlweise auch mit GN 1/1-Teleskopschubladen in der Aufteilung 2 x 1/2, 3 x 1/3 oder 1 x 1/3 + 1 x 2/3 bestückt. Die Geräte sind ebenfalls mit Maschinenfach auf der rechten Seite erhältlich. Bitte sprechen Sie uns an.

### SONDERZUBEHÖR

	Artikel-Nr.	Preis
Schubladenset 2 x 1/2, (nur werkseitig), für Kühltische mit Korpshöhe in mm: 650, für GN-Behälter bis maximal H in mm: 150, Nutzhöhe in mm: jeweils 165	402881179	658,00 €
Schubladenset 3 x 1/3, (nur werkseitig), für Kühltische mit Korpshöhe in mm: 650, für GN-Behälter bis maximal H in mm: 65, Nutzhöhe in mm: jeweils 68	402881186	929,00 €
Set aus 1 Tragrost, grau rilsaniert und 1 Paar Auflageschienen (2 Stk.)	402881109	76,00 €
Türschloss-Kit für CL 650-2 (1x pro Abteil benötigt)	402881245	413,00 €
Türschloss-Kit für CL 650-3 (1x pro Abteil benötigt)	402881246	603,00 €
Türschloss-Kit für CL 650-4 (1x pro Abteil benötigt)	402881247	790,00 €



## Kühltisch Serie CLM 650 GN 1/1

	CLM 650 2-7001	CLM 650 3-7001	CLM 650 4-7001
<b>ABMESSUNGEN (MM)</b>			
außen (B x T x H)	1241 x 700 x 800	1695 x 700 x 800	2149 x 700 x 800
Korpus (B x T x H)	1241 x 700 x 650	1695 x 700 x 650	2149 x 700 x 650
Tiefe bei geöffneter Tür	1110		
<b>LEISTUNGSDATEN</b>			
Abstell- und Lagerfläche	2 x GN-Tragrost 1/1, grau rilsaniert	3 x GN-Tragrost 1/1, grau rilsaniert	4 x GN-Tragrost 1/1, grau rilsaniert
Nettoinhalt	164 l	245 l	327 l
Bruttoinhalt	265 l	420 l	590 l
Anzahl Türen	2	3	4
<b>TECHNISCHE DATEN</b>			
Anschlusswert (Elektro)	0,22 kW   230 V   1   50 Hz		
Energieeffizienzklasse	A		B
Kälteleistung	358 W   -10 °C (VT)		
Energieverbrauch (annum)	400 kWh/annum	587 kWh/annum	810 kWh/annum
Kältemittel / -menge	R-290   50 g	R-290   65 g	
<b>EIGENSCHAFTEN</b>			
Anschlussart	steckerfertig		
Kühlungsart (Produkt)	Umluftkühlung		
<b>TEMPERATURANGABEN</b>			
Klimaklasse	5 (+40 °C UT und 40 % RF)		
Temperaturbereich	-2 bis 10 °C		
Relative Luftfeuchtigkeit	40 - 85 %		
<b>GEWICHTSANGABEN</b>			
Gewicht Brutto   Netto	105 kg   90 kg	125 kg   110 kg	145 kg   130 kg
<b>VERKLEIDUNG</b>			
Verkleidung außen	CNS 1.4301		
Verkleidung innen	CNS 1.4301		
<b>BESTELINFOS</b>			
Artikel-Nr.	402721094	402721123	402721160
Verkaufspreis	<b>3.885,00 €</b>	<b>4.611,00 €</b>	<b>5.588,00 €</b>

### SERIENZUBEHÖR

Auflageschiene, Paar, je Türabteil	1
Füße, CNS, höhenverstellbar	4
Schiene, senkrecht, für max. 15 Auflageschienen, je Türabteil	2
Tragrost, grau rilsaniert, je Türabteil	1

VARIANTEN	Code	Ausführung	Verkaufspreis
CLM 650 2-7001	APL	inkl. Arbeitsplatte mit 50 mm allseitiger Abkantung	<b>4.265,00 €</b>
CLM 650 2-7001	APL-AK	inkl. Arbeitsplatte mit 100 mm rückseitiger Aufkantung	<b>4.369,00 €</b>
CLM 650 3-7001	APL	inkl. Arbeitsplatte mit 50 mm allseitiger Abkantung	<b>5.069,00 €</b>
CLM 650 3-7001	APL-AK	inkl. Arbeitsplatte mit 100 mm rückseitiger Aufkantung	<b>5.184,00 €</b>
CLM 650 4-7001	APL	inkl. Arbeitsplatte mit 50 mm allseitiger Abkantung	<b>6.147,00 €</b>
CLM 650 4-7001	APL-AK	inkl. Arbeitsplatte mit 100 mm rückseitiger Aufkantung	<b>6.318,00 €</b>

### SONDERZUBEHÖR

	Artikel-Nr.	Preis
1 Paar Auflageschienen (2 Stk.)	402881108	47,00 €
Arbeitsplatte allseitig, abgekantet, Höhe: 50 mm, für 2-türige steckerfertige Kühltische CLM 650 + 700	402881124	383,00 €
Arbeitsplatte allseitig, abgekantet, Höhe: 50 mm, für 3-türige steckerfertige Kühltische CLM 650 + 700	402881125	460,00 €
Arbeitsplatte allseitig, abgekantet, Höhe: 50 mm, für 4-türige steckerfertige Kühltische CLM 650 + 700	402881126	560,00 €
Arbeitsplatte mit Aufkantung, Höhe: 50 / 100 mm, für 2-türige steckerfertige Kühltische CLM 650 + 700	402881127	486,00 €
Arbeitsplatte mit Aufkantung, Höhe: 50 / 100 mm, für 3-türige steckerfertige Kühltische CLM 650 + 700	402881128	570,00 €
Arbeitsplatte mit Aufkantung, Höhe: 50 / 100 mm, für 4-türige steckerfertige Kühltische CLM 650 + 700	402881129	732,00 €
GN-Tragrost 1/1, grau rilsaniert	402881107	24,00 €
HACCP Schnittstellen-Bausatz IR33	402880252	143,00 €
Laufrollen Satz (4 Stück), H in mm: 150, für CL 650 + 700 2 und 3 Abteile	402881193	332,00 €
Laufrollen Satz (5 Stück), H in mm: 150, für CL 650 + 700 4 Abteile	402881194	507,00 €
Schubladenset 1/3 + 2/3, (nur werkseitig), für Kühltische mit Korpushöhe in mm: 650	402881187	668,00 €

## Kühltisch Serie CLO 650 GN 1/1



CLO 650 2-7001


- sockelfähig, Grundausstattung ohne Arbeitsplatte
- Türen, Offenstellung bei 95°, CNS-Griffleisten, spezielle 3-Kammer-Ballondichtungen (ohne Werkzeug wechselbar)
- frontseitige Be- und -Entlüftung für Unter- und Einbaubarkeit
- Innenraum fugenfrei, abgerundete Ecken, für GN 1/1
- Cyclopentan-Hartschaumisolierung in mm: bis 90
- elektronische Steuerung, intelligentes „Airflow“-System
- eingeschäumter Verdampfer, Maschine komplett herausziehbar
- automatische Abtauung „IQ-Defrost“
- automatische Heißgas-Tauwasserverdunstung

**Hinweis:**

Wahlweise auch mit GN 1/1-Teleskopschubladen in der Aufteilung 2 x 1/2, 3 x 1/3 oder 1 x 1/3 + 1 x 2/3 bestückt. Die Geräte sind ebenfalls mit Maschinenfach auf der rechten Seite erhältlich. Bitte sprechen Sie uns an.

**SONDERZUBEHÖR**

	Artikel-Nr.	Preis
Schubladenset 1/3 + 2/3, (nur werkseitig), für Kühltische mit Korpushöhe in mm: 650	402881187	668,00 €
Schubladenset 2 x 1/2, (nur werkseitig), für Kühltische mit Korpushöhe in mm: 650, für GN-Behälter bis maximal H in mm: 150, Nutzhöhe in mm: jeweils 165	402881179	658,00 €
Schubladenset 3 x 1/3, (nur werkseitig), für Kühltische mit Korpushöhe in mm: 650, für GN-Behälter bis maximal H in mm: 65, Nutzhöhe in mm: jeweils 68	402881186	929,00 €
Set aus 1 Tragrost, grau rilsaniert und 1 Paar Auflageschienen (2 Stk.)	402881109	76,00 €
Türschloss-Kit für CL 650-2 (1x pro Abteil benötigt)	402881245	413,00 €
Türschloss-Kit für CL 650-3 (1x pro Abteil benötigt)	402881246	603,00 €
Türschloss-Kit für CL 650-4 (1x pro Abteil benötigt)	402881247	790,00 €



## Kühltisch Serie CLO 650 GN 1/1

	CLO 650 2-7001	CLO 650 3-7001	CLO 650 4-7001
<b>ABMESSUNGEN (MM)</b>			
außen (B x T x H)	1103 x 700 x 800	1557 x 700 x 800	2011 x 700 x 800
Korpus (B x T x H)	1103 x 700 x 650	1557 x 700 x 650	2011 x 700 x 650
Tiefe bei geöffneter Tür	1110		
<b>LEISTUNGSDATEN</b>			
Abstell- und Lagerfläche	2 x GN-Tragrost 1/1, grau rilsaniert	3 x GN-Tragrost 1/1, grau rilsaniert	4 x GN-Tragrost 1/1, grau rilsaniert
Nettoinhalt	164 l	245 l	327 l
Bruttoinhalt	265 l	420 l	590 l
Anzahl Türen	2	3	4
<b>TECHNISCHE DATEN</b>			
Anschlusswert (Elektro)	0,03 kW   230 V   1   50 Hz		
Kälteleistung	412 W   -10 °C (VT)		
Kältemittel	Expansionsventil R-134a vorinstalliert		
<b>EIGENSCHAFTEN</b>			
Anschlussart	zentralgekühlt		
Kühlungsart (Produkt)	Umluftkühlung		
<b>TEMPERATURANGABEN</b>			
Klimaklasse	5 (+40 °C UT und 40 % RF)		
Temperaturbereich	-2 bis 10 °C		
Relative Luftfeuchtigkeit	40 - 80 %		
<b>GEWICHTSANGABEN</b>			
Gewicht Brutto   Netto	96 kg   81 kg	101 kg   86 kg	131 kg   116 kg
<b>VERKLEIDUNG</b>			
Verkleidung außen	CNS 1.4301		
Verkleidung innen	CNS 1.4301		
<b>BESTELINFOS</b>			
Artikel-Nr.	402712604	402712631	402712666
Verkaufspreis	<b>3.662,00 €</b>	<b>4.558,00 €</b>	<b>5.453,00 €</b>

### SERIENZUBEHÖR

Auflageschiene, Paar, je Türabteil	1
Füße, CNS, höhenverstellbar	4
Schiene, senkrecht, für max. 15 Auflageschienen, je Türabteil	2
Tragrost, grau rilsaniert, je Türabteil	1

VARIANTEN	Code	Ausführung	Verkaufspreis
CLO 650 2-7001	APL	inkl. Arbeitsplatte mit 50 mm allseitiger Abkantung	<b>4.044,00 €</b>
CLO 650 2-7001	APL-AK	inkl. Arbeitsplatte mit 100 mm rückseitiger Aufkantung	<b>4.148,00 €</b>
CLO 650 3-7001	APL	inkl. Arbeitsplatte mit 50 mm allseitiger Abkantung	<b>5.015,00 €</b>
CLO 650 3-7001	APL-AK	inkl. Arbeitsplatte mit 100 mm rückseitiger Aufkantung	<b>5.124,00 €</b>
CLO 650 4-7001	APL	inkl. Arbeitsplatte mit 50 mm allseitiger Abkantung	<b>6.014,00 €</b>
CLO 650 4-7001	APL-AK	inkl. Arbeitsplatte mit 100 mm rückseitiger Aufkantung	<b>6.186,00 €</b>

### SONDERZUBEHÖR

	Artikel-Nr.	Preis
1 Paar Auflageschienen (2 Stk.)	402881108	47,00 €
Arbeitsplatte allseitig, abgekantet, Höhe: 50 mm, für 2-türige zentralgekühlte Kühltische CLM 650 + 700	402881130	383,00 €
Arbeitsplatte allseitig, abgekantet, Höhe: 50 mm, für 3-türige zentralgekühlte Kühltische CLM 650 + 700	402881131	458,00 €
Arbeitsplatte allseitig, abgekantet, Höhe: 50 mm, für 4-türige zentralgekühlte Kühltische CLM 650 + 700	402881132	560,00 €
Arbeitsplatte mit Aufkantung, Höhe: 50 / 100 mm, für 2-türige zentralgekühlte Kühltische CLM 650 + 700	402881133	485,00 €
Arbeitsplatte mit Aufkantung, Höhe: 50 / 100 mm, für 3-türige zentralgekühlte Kühltische CLM 650 + 700	402881135	568,00 €
Arbeitsplatte mit Aufkantung, Höhe: 50 / 100 mm, für 4-türige zentralgekühlte Kühltische CLM 650 + 700	402881136	733,00 €
elektrische Tauwasserverdunstung	402880028	158,00 €
externe Maschine, für zentralgekühlte Kühltische CL 650 + 700 2 und 3 Abteile	402881121	627,00 €
externe Maschine, für zentralgekühlte Kühltische CL 650 + 700 4 Abteile	402881122	653,00 €
GN-Tragrost 1/1, grau rilsaniert	402881107	24,00 €
HACCP Schnittstellen-Bausatz IR33	402880252	143,00 €
Lauffrollen Satz (4 Stück), H in mm: 150, für CL 650 + 700 2 und 3 Abteile	402881193	332,00 €
Lauffrollen Satz (5 Stück), H in mm: 150, für CL 650 + 700 4 Abteile	402881194	507,00 €

## SERIE CLM 650 VON ALPENINOX – STECKERFERTIG



CLM 650 2-7001



CLM 650 3-7001



CLM 650 4-7001



CLM 650 2-7011



CLM 650 3-7011



CLM 650 4-7011



CLM 650 2-7061



CLM 650 3-7031



CLM 650 4-7031



CLM 650 2-7031



CLM 650 3-7051



CLM 650 4-7051

	CLM 650 2-7001	CLM 650 2-7011	CLM 650 2-7061	CLM 650 2-7031	CLM 650 3-7001	CLM 650 3-7011	CLM 650 3-7031	CLM 650 3-7051	CLM 650 4-7001	CLM 650 4-7011	CLM 650 4-7031	CLM 650 4-7051
Art.-Nr.:	402721094	402721101	402721106	402721113	402721123	402721130	402721141	402721150	402721160	402721167	402721171	402721173
<b>Alle Modelle sind verfügbar als:</b>												
	Grundmodell ohne Arbeitsplatte											
	Variante APL inkl. Arbeitsplatte 50 mm allseitig abgekantet											
	Variante APL-AK inkl. Arbeitsplatte 100 mm rückseitige Aufkantung											

## SERIE CLO 650 VON ALPENINOX – ZENTRALGEKÜHLT



CLO 650 2-7001



CLO 650 3-7001



CLO 650 4-7001



CLO 650 2-7011



CLO 650 3-7011



CLO 650 4-7011



CLO 650 2-7061



CLO 650 3-7031



CLO 650 4-7031



CLO 650 2-7031



CLO 650 3-7051



CLO 650 4-7051

	CLO 650 2-7001	CLO 650 2-7011	CLO 650 2-7061	CLO 650 2-7031	CLO 650 3-7001	CLO 650 3-7011	CLO 650 3-7031	CLO 650 3-7051	CLO 650 4-7001	CLO 650 4-7011	CLO 650 4-7031	CLO 650 4-7051
Art.-Nr.:	402712604	402712609	402712614	402712621	402712631	402712636	402712647	402712656	402712666	402713337	402713294	402713329
<b>Alle Modelle sind verfügbar als:</b>												
	Grundmodell ohne Arbeitsplatte											
	Variante APL inkl. Arbeitsplatte 50 mm allseitig abgekantet											
	Variante APL-AK inkl. Arbeitsplatte 100 mm rückseitige Aufkantung											

## Kühltisch Serie CLM 700 GN 1/1



CLM 700 2-7001

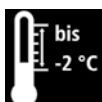
- sockelfähig, Grundausstattung ohne Arbeitsplatte
- Türen, Offenstellung bei 95°, CNS-Griffleisten, spezielle 3-Kammer-Ballondichtungen (ohne Werkzeug wechselbar)
- frontseitige Be- und -Entlüftung für Unter- und Einbaubarkeit
- Innenraum fugenfrei, abgerundete Ecken, für GN 1/1
- Cyclopentan-Hartschaumisolierung in mm: bis 90
- elektronische Steuerung, intelligentes „Airflow“-System
- eingeschäumter Verdampfer, Maschine komplett herausziehbar
- automatische Abtauung „IQ-Defrost“
- automatische Heißgas-Tauwasserverdunstung

**Hinweis:**

Wahlweise auch mit GN 1/1-Teleskopschubladen in der Aufteilung 2 x 1/2, 3 x 1/3 oder 1 x 1/3 + 1 x 2/3 bestückt. Die Geräte sind ebenfalls mit Maschinenfach auf der rechten Seite erhältlich. Bitte sprechen Sie uns an.

### SONDERZUBEHÖR

	Artikel-Nr.	Preis
Schubladenset 1/3 + 2/3, für Kühltische mit Korpshöhe in mm: 700	402881081	784,00 €
Schubladenset 2 x 1/2, (nur werkseitig), für Kühltische mit Korpshöhe in mm: 700, für GN-Behälter bis maximal H in mm: 150, Nutzhöhe in mm: jeweils 190	402881079	932,00 €
Schubladenset 3 x 1/3, (nur werkseitig), für Kühltische mit Korpshöhe in mm: 700, für GN-Behälter bis maximal H in mm: 65, Nutzhöhe in mm: jeweils 85	402881080	973,00 €
Set aus 1 Tragrost, grau rilsaniert und 1 Paar Auflageschienen (2 Stk.)	402881109	76,00 €
Türschloss-Kit für CL 700-2 (1x pro Abteil benötigt)	402881242	413,00 €
Türschloss-Kit für CL 700-3 (1x pro Abteil benötigt)	402881243	603,00 €
Türschloss-Kit für CL 700-4 (1x pro Abteil benötigt)	402881244	790,00 €





## Kühltisch Serie CLM 700 GN 1/1

	CLM 700 2-7001	CLM 700 3-7001	CLM 700 4-7001
<b>ABMESSUNGEN (MM)</b>			
außen (B x T x H)	1241 x 700 x 850	1695 x 700 x 850	2149 x 700 x 850
Korpus (B x T x H)	1241 x 700 x 700	1695 x 700 x 700	2149 x 700 x 700
Tiefe bei geöffneter Tür	1110		
<b>LEISTUNGSDATEN</b>			
Abstell- und Lagerfläche	2 x GN-Tragrost 1/1, grau rilsaniert 1 x Stellage mit 6 Schienen, kippsicher, grau rilsaniert	3 x GN-Tragrost 1/1, grau rilsaniert	4 x GN-Tragrost 1/1, grau rilsaniert
Nettoinhalt	181 l	271 l	362 l
Bruttoinhalt	265 l	420 l	590 l
Anzahl Türen	2	3	4
<b>TECHNISCHE DATEN</b>			
Anschlusswert (Elektro)	0,22 kW   230 V   1   50 Hz		
Energieeffizienzklasse	A		B
Kälteleistung	358 W   -10 °C (VT)		
Energieverbrauch (annum)	482 kWh/annum	610 kWh/annum	916 kWh/annum
Kältemittel / -menge	R-290   50 g		
<b>EIGENSCHAFTEN</b>			
Anschlussart	steckerfertig		
Kühlungsart (Produkt)	Umluftkühlung		
<b>TEMPERATURANGABEN</b>			
Klimaklasse	5 (+40 °C UT und 40 % RF)		
Temperaturbereich	-2 bis 10 °C		
Relative Luftfeuchtigkeit	40 - 85 %		
<b>GEWICHTSANGABEN</b>			
Gewicht Brutto   Netto	105 kg   90 kg	125 kg   110 kg	145 kg   130 kg
<b>VERKLEIDUNG</b>			
Verkleidung außen	CNS 1.4301		
Verkleidung innen	CNS 1.4301		
<b>BESTELINFOS</b>			
Artikel-Nr.	402721000	402721041	402721080
Verkaufspreis	<b>4.067,00 €</b>	<b>4.839,00 €</b>	<b>5.853,00 €</b>

### SERIENZUBEHÖR

Auflageschiene, Paar, je Türabteil	1
Füße, CNS, höhenverstellbar	4
Schiene, senkrecht, für max. 15 Auflageschienen, je Türabteil	2
Tragrost, grau rilsaniert, je Türabteil	1

VARIANTEN	Code	Ausführung	Verkaufspreis
CLM 700 2-7001	APL	inkl. Arbeitsplatte mit 50 mm allseitiger Abkantung	<b>4.450,00 €</b>
CLM 700 2-7001	APL-AK	inkl. Arbeitsplatte mit 100 mm rückseitiger Aufkantung	<b>4.555,00 €</b>
CLM 700 3-7001	APL	inkl. Arbeitsplatte mit 50 mm allseitiger Abkantung	<b>5.299,00 €</b>
CLM 700 3-7001	APL-AK	inkl. Arbeitsplatte mit 100 mm rückseitiger Aufkantung	<b>5.411,00 €</b>
CLM 700 4-7001	APL	inkl. Arbeitsplatte mit 50 mm allseitiger Abkantung	<b>6.416,00 €</b>
CLM 700 4-7001	APL-AK	inkl. Arbeitsplatte mit 100 mm rückseitiger Aufkantung	<b>6.588,00 €</b>

### SONDERZUBEHÖR

	Artikel-Nr.	Preis
1 Paar Auflageschienen (2 Stk.)	402881108	47,00 €
Arbeitsplatte allseitig, abgekantet, Höhe: 50 mm, für 2-türige steckerfertige Kühltische CLM 650 + 700	402881124	383,00 €
Arbeitsplatte allseitig, abgekantet, Höhe: 50 mm, für 3-türige steckerfertige Kühltische CLM 650 + 700	402881125	460,00 €
Arbeitsplatte allseitig, abgekantet, Höhe: 50 mm, für 4-türige steckerfertige Kühltische CLM 650 + 700	402881126	560,00 €
Arbeitsplatte mit Aufkantung, Höhe: 50 / 100 mm, für 2-türige steckerfertige Kühltische CLM 650 + 700	402881127	486,00 €
Arbeitsplatte mit Aufkantung, Höhe: 50 / 100 mm, für 3-türige steckerfertige Kühltische CLM 650 + 700	402881128	570,00 €
Arbeitsplatte mit Aufkantung, Höhe: 50 / 100 mm, für 4-türige steckerfertige Kühltische CLM 650 + 700	402881129	732,00 €
GN-Tragrost 1/1, grau rilsaniert	402881107	24,00 €
HACCP Schnittstellen-Bausatz IR33	402880252	143,00 €
Lauffrollen Satz (4 Stück), H in mm: 150, für CL 650 + 700 2 und 3 Abteile	402881193	332,00 €
Lauffrollen Satz (5 Stück), H in mm: 150, für CL 650 + 700 4 Abteile	402881194	507,00 €

## Kühltisch Serie CLO 700 GN 1/1



CLO 700 2-7001

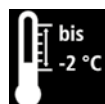
- sockelfähig, Grundausstattung ohne Arbeitsplatte
- Türen, Offenstellung bei 95°, CNS-Griffleisten, spezielle 3-Kammer-Ballondichtungen (ohne Werkzeug wechselbar)
- frontseitige Be- und -Entlüftung für Unter- und Einbaubarkeit
- Innenraum fugenfrei, abgerundete Ecken, für GN 1/1
- Cyclopentan-Hartschaumisolierung in mm: bis 90
- elektronische Steuerung, intelligentes „Airflow“-System
- eingeschäumter Verdampfer, Maschine komplett herausziehbar
- automatische Abtauung „IQ-Defrost“
- automatische Heißgas-Tauwasserverdunstung

### Hinweis:

Wahlweise auch mit GN 1/1-Teleskopschubladen in der Aufteilung 2 x 1/2, 3 x 1/3 oder 1 x 1/3 + 1 x 2/3 bestückt. Die Position für eine optionale Bohrung des Reinigungsablaufes ist am Geräteboden durch eine tiefgezogene Markierung erkennbar. Die Geräte sind ebenfalls mit Installationsfach auf der rechten Seite erhältlich. Bitte sprechen Sie uns an.

### SONDERZUBEHÖR

	Artikel-Nr.	Preis
Schubladenset 1/3 + 2/3, für Kühltische mit Korpshöhe in mm: 700	402881081	784,00 €
Schubladenset 2 x 1/2, (nur werkseitig), für Kühltische mit Korpshöhe in mm: 700, für GN-Behälter bis maximal H in mm: 150, Nutzhöhe in mm: jeweils 190	402881079	932,00 €
Schubladenset 3 x 1/3, (nur werkseitig), für Kühltische mit Korpshöhe in mm: 700, für GN-Behälter bis maximal H in mm: 65, Nutzhöhe in mm: jeweils 85	402881080	973,00 €
Set aus 1 Tragrost, grau rilsaniert und 1 Paar Auflageschienen (2 Stk.)	402881109	76,00 €
Türschloss-Kit für CL 700-2 (1x pro Abteil benötigt)	402881242	413,00 €
Türschloss-Kit für CL 700-3 (1x pro Abteil benötigt)	402881243	603,00 €
Türschloss-Kit für CL 700-4 (1x pro Abteil benötigt)	402881244	790,00 €



## Kühltisch Serie CLO 700 GN 1/1

	CLO 700 2-7001	CLO 700 3-7001	CLO 700 4-7001
<b>ABMESSUNGEN (MM)</b>			
außen (B x T x H)	1103 x 700 x 850	1557 x 700 x 850	2011 x 700 x 850
Korpus (B x T x H)	1103 x 700 x 700	1557 x 700 x 700	2011 x 700 x 700
Tiefe bei geöffneter Tür	1110		
<b>LEISTUNGSDATEN</b>			
Abstell- und Lagerfläche	2 x GN-Tragrost 1/1, grau rilsaniert	3 x GN-Tragrost 1/1, grau rilsaniert	4 x GN-Tragrost 1/1, grau rilsaniert
Nettoinhalt	181 l	271 l	362 l
Bruttoinhalt	265 l	420 l	590 l
Anzahl Türen	2	3	4
<b>TECHNISCHE DATEN</b>			
Anschlusswert (Elektro)	0,03 kW   230 V   1   50 Hz		
Kälteleistung	412 W   -10 °C (VT)		
Kältemittel	Expansionsventil R-134a vorinstalliert		
<b>EIGENSCHAFTEN</b>			
Anschlussart	zentralgekühlt		
Kühlungsart (Produkt)	Umluftkühlung		
<b>TEMPERATURANGABEN</b>			
Klimaklasse	5 (+40 °C UT und 40 % RF)		
Temperaturbereich	-2 bis 10 °C		
Relative Luftfeuchtigkeit	40 - 85 %		
<b>GEWICHTSANGABEN</b>			
Gewicht Brutto   Netto	100 kg   85 kg	105 kg   90 kg	120 kg   105 kg
<b>VERKLEIDUNG</b>			
Verkleidung außen	CNS 1.4301		
Verkleidung innen	CNS 1.4301		
<b>BESTELINFOS</b>			
Artikel-Nr.	402712107	402712137	402712168
Verkaufspreis	<b>3.847,00 €</b>	<b>4.769,00 €</b>	<b>5.723,00 €</b>

### SERIENZUBEHÖR

Auflageschiene, Paar, je Türabteil	1
Füße, CNS, höhenverstellbar	4
Schiene, senkrecht, für max. 15 Auflageschienen, je Türabteil	2
Tragrost, grau rilsaniert, je Türabteil	1

VARIANTEN	Code	Ausführung	Verkaufspreis
CLO 700 2-7001	APL	inkl. Arbeitsplatte mit 50 mm allseitiger Abkantung	<b>4.232,00 €</b>
CLO 700 2-7001	APL-AK	inkl. Arbeitsplatte mit 100 mm rückseitiger Aufkantung	<b>4.332,00 €</b>
CLO 700 3-7001	APL	inkl. Arbeitsplatte mit 50 mm allseitiger Abkantung	<b>5.228,00 €</b>
CLO 700 3-7001	APL-AK	inkl. Arbeitsplatte mit 100 mm rückseitiger Aufkantung	<b>5.338,00 €</b>
CLO 700 4-7001	APL	inkl. Arbeitsplatte mit 50 mm allseitiger Abkantung	<b>6.285,00 €</b>
CLO 700 4-7001	APL-AK	inkl. Arbeitsplatte mit 100 mm rückseitiger Aufkantung	<b>6.457,00 €</b>

### SONDERZUBEHÖR

	Artikel-Nr.	Preis
1 Paar Auflageschienen (2 Stk.)	402881108	47,00 €
Arbeitsplatte allseitig, abgekantet, Höhe: 50 mm, für 2-türige zentralgekühlte Kühltische CLM 650 + 700	402881130	383,00 €
Arbeitsplatte allseitig, abgekantet, Höhe: 50 mm, für 3-türige zentralgekühlte Kühltische CLM 650 + 700	402881131	458,00 €
Arbeitsplatte allseitig, abgekantet, Höhe: 50 mm, für 4-türige zentralgekühlte Kühltische CLM 650 + 700	402881132	560,00 €
Arbeitsplatte mit Aufkantung, Höhe: 50 / 100 mm, für 2-türige zentralgekühlte Kühltische CLM 650 + 700	402881133	485,00 €
Arbeitsplatte mit Aufkantung, Höhe: 50 / 100 mm, für 3-türige zentralgekühlte Kühltische CLM 650 + 700	402881135	568,00 €
Arbeitsplatte mit Aufkantung, Höhe: 50 / 100 mm, für 4-türige zentralgekühlte Kühltische CLM 650 + 700	402881136	733,00 €
elektrische Tauwasserverdunstung	402880028	158,00 €
externe Maschine, für zentralgekühlte Kühltische CL 650 + 700 2 und 3 Abteile	402881121	627,00 €
externe Maschine, für zentralgekühlte Kühltische CL 650 + 700 4 Abteile	402881122	653,00 €
GN-Tragrost 1/1, grau rilsaniert	402881107	24,00 €
HACCP Schnittstellen-Bausatz IR33	402880252	143,00 €
Laufrollen Satz (4 Stück), H in mm: 150, für CL 650 + 700 2 und 3 Abteile	402881193	332,00 €
Laufrollen Satz (5 Stück), H in mm: 150, für CL 650 + 700 4 Abteile	402881194	507,00 €

## SERIE CLM 700 VON ALPENINOX – STECKERFERTIG



CLM 700 2-7001



CLM 700 3-7001



CLM 700 4-7001



CLM 700 2-7011



CLM 700 3-7011



CLM 700 4-7011



CLM 700 2-7061



CLM 700 3-7031



CLM 700 4-7031



CLM 700 2-7031



CLM 700 3-7051



CLM 700 4-7051

	CLM 700 2-7001	CLM 700 2-7011	CLM 700 2-7061	CLM 700 2-7031	CLM 700 3-7001	CLM 700 3-7011	CLM 700 3-7031	CLM 700 3-7051	CLM 700 4-7001	CLM 700 4-7011	CLM 700 4-7031	CLM 700 4-7051
Art.-Nr.:	402721000	402721019	402721024	402721031	402721041	402721049	402721060	402721070	402721080	402721087	402721090	402721092
<b>Alle Modelle sind verfügbar als:</b>												
	Grundmodell ohne Arbeitsplatte											
	Variante APL inkl. Arbeitsplatte 50 mm allseitig abgekantet											
	Variante APL-AK inkl. Arbeitsplatte 100 mm rückseitige Aufkantung											

## SERIE CLO 700 VON ALPENINOX – ZENTRALGEKÜHLT



CLO 700 2-7001



CLO 700 3-7001



CLO 700 4-7001



CLO 700 2-7011



CLO 700 3-7011



CLO 700 4-7011



CLO 700 2-7061



CLO 700 3-7031



CLO 700 4-7031



CLO 700 2-7031



CLO 700 3-7051



CLO 700 4-7051

	CLO 700 2-7001	CLO 700 2-7011	CLO 700 2-7061	CLO 700 2-7031	CLO 700 3-7001	CLO 700 3-7011	CLO 700 3-7031	CLO 700 3-7051	CLO 700 4-7001	CLO 700 4-7011	CLO 700 4-7031	CLO 700 4-7051
Art.-Nr.:	402712107	402712113	402712118	402712127	402712137	402712143	402712153	402712158	402712168	402712174	402712184	402712189
<b>Alle Modelle sind verfügbar als:</b>												
	Grundmodell ohne Arbeitsplatte											
	Variante APL inkl. Arbeitsplatte 50 mm allseitig abgekantet											
	Variante APL-AK inkl. Arbeitsplatte 100 mm rückseitige Aufkantung											

## Kühltisch Serie CRIO HPM GN 1/1



CRIO HPM 2-7001

- sockelfähig, Grundausrüstung ohne Arbeitsplatte
- Türen, Offenstellung bei 95°, CNS-Griffleisten, spezielle 3-Kammer-Ballondichtungen (ohne Werkzeug wechselbar)
- frontseitige Be- und -Entlüftung für Unter- und Einbaubarkeit
- Innenraum fugenfrei, abgerundete Ecken, für GN 1/1
- Cyclopentan-Hartschaumisolierung in mm: bis 90 mm
- elektronische Steuerung, Digitalanzeige, HACCP-Kontrollfunktion, Service-Alarm, Touch-Pad, 3-stufige Feuchtigkeitssteuerung, intelligentes „Airflow“-System
- innen unter der Decke angebrachte Luftleitbleche, um jedes Kühlteil optimal mit gleichmäßigem Luftstrom zu versorgen
- freiliegender Verdampfer, Maschine komplett herausziehbar
- automatische Abtauung „IQ-Defrost“
- automatische Heißgas-Tauwasserverdunstung

### Hinweis:

Wahlweise auch mit GN 1/1-Teleskopschubladen in der Aufteilung 2 x 1/2, 3 x 1/3 oder 1 x 1/3 + 1 x 2/3 bestückt. Die Geräte sind ebenfalls mit Maschinenfach auf der rechten Seite erhältlich. Bitte sprechen Sie uns an.

### SONDERZUBEHÖR

Schubladenset 3 x 1/3, (nur werkseitig), für Kühltische mit Korpshöhe in mm: 700, für GN-Behälter bis maximal H in mm: 65, Nutzhöhe in mm: jeweils 85

### Artikel-Nr.

402881080



### Preis

973,00 €

Set aus 1 Tragrost, grau rilsaniert und 1 Paar Auflageschienen (2 Stk.)

402881109

76,00 €



## Kühltisch Serie CRIO HPM GN 1/1

	CRIO HPM 2-7001	CRIO HPM 3-7001	CRIO HPM 4-7001
<b>ABMESSUNGEN (MM)</b>			
außen (B x T x H)	1341 x 700 x 850	1795 x 700 x 850	2249 x 700 x 850
innen (B x T x H)	798 x 560 x 550	1252 x 560 x 550	1706 x 560 x 550
Korpus (B x T x H)	1341 x 700 x 700	1795 x 700 x 700	2249 x 700 x 700
Tiefe bei geöffneter Tür	1110		
<b>LEISTUNGSDATEN</b>			
Abstell- und Lagerfläche	2 x GN-Tragrost 1/1, grau rilsaniert	3 x GN-Tragrost 1/1, grau rilsaniert	4 x GN-Tragrost 1/1, grau rilsaniert
Nettoinhalt	198 l	310 l	422 l
Bruttoinhalt	265 l	420 l	590 l
Anzahl Türen	2	3	4
<b>TECHNISCHE DATEN</b>			
Anschlusswert (Elektro)	0,25 kW   230 V   1   50 Hz		
Energieeffizienzklasse	A		B
Kälteleistung	320 W   -10 °C (VT)		
Energieverbrauch (annum)	456 kWh/annum	560 kWh/annum	824 kWh/annum
Kältemittel / -menge	R-290   70 g		
<b>EIGENSCHAFTEN</b>			
Anschlussart	steckerfertig		
Kühlungsart (Produkt)	Umluftkühlung		
<b>TEMPERATURANGABEN</b>			
Klimaklasse	5 (+40 °C UT und 40 % RF)		
Temperaturbereich	-2 bis 10 °C		
<b>GEWICHTSANGABEN</b>			
Gewicht Brutto   Netto	115 kg   100 kg	135 kg   120 kg	175 kg   160 kg
<b>VERKLEIDUNG</b>			
Verkleidung außen	CNS 1.4301, Sichtseiten geschliffen		
Verkleidung innen	CNS 1.4301		
<b>BESTELINFOS</b>			
Artikel-Nr.	402712000	402712026	402712060
Verkaufspreis	<b>4.340,00 €</b>	<b>5.183,00 €</b>	<b>6.283,00 €</b>

### SERIENZUBEHÖR

Auflageschiene, Paar, je Türabteil	1
Füße, CNS, höhenverstellbar	4
Schiene, senkrecht, für max. 15 Auflageschienen, je Türabteil	2
Tragrost, grau rilsaniert, je Türabteil	1

VARIANTEN	Code	Ausführung	Verkaufspreis
CRIO HPM 2-7001	APL	inkl. Arbeitsplatte mit 50 mm allseitiger Abkantung	<b>4.721,00 €</b>
CRIO HPM 2-7001	APL-AK	inkl. Arbeitsplatte mit 100 mm rückseitiger Aufkantung	<b>4.823,00 €</b>
CRIO HPM 3-7001	APL	inkl. Arbeitsplatte mit 50 mm allseitiger Abkantung	<b>5.640,00 €</b>
CRIO HPM 3-7001	APL-AK	inkl. Arbeitsplatte mit 100 mm rückseitiger Aufkantung	<b>5.751,00 €</b>
CRIO HPM 4-7001	APL	inkl. Arbeitsplatte mit 50 mm allseitiger Abkantung	<b>6.840,00 €</b>
CRIO HPM 4-7001	APL-AK	inkl. Arbeitsplatte mit 100 mm rückseitiger Aufkantung	<b>7.013,00 €</b>

### SONDERZUBEHÖR

	Artikel-Nr.	Preis
1 Paar Auflageschienen (2 Stk.)	402881108	47,00 €
Arbeitsplatte allseitig, abgekantet, Höhe: 50 mm, für 2-türige steckerfertige Kühltische CRIO Line	402881084	383,00 €
Arbeitsplatte allseitig, abgekantet, Höhe: 50 mm, für 3-türige steckerfertige Kühltische CRIO Line	402881085	458,00 €
Arbeitsplatte allseitig, abgekantet, Höhe: 50 mm, für 4-türige steckerfertige Kühltische CRIO Line	402881086	558,00 €
Arbeitsplatte mit Aufkantung, Höhe: 50 / 100 mm, für 2-türige steckerfertige Kühltische CRIO Line	402881087	485,00 €
Arbeitsplatte mit Aufkantung, Höhe: 50 / 100 mm, für 3-türige steckerfertige Kühltische CRIO Line	402881088	570,00 €
Arbeitsplatte mit Aufkantung, Höhe: 50 / 100 mm, für 4-türige steckerfertige Kühltische CRIO Line	402881090	732,00 €
GN-Tragrost 1/1, grau rilsaniert	402881107	24,00 €
HACCP Schnittstellen-Bausatz IR33	402880252	143,00 €
Schubladenset 1/3 + 2/3, für Kühltische mit Korpushöhe in mm: 700	402881081	784,00 €
Schubladenset 2 x 1/2, (nur werkseitig), für Kühltische mit Korpushöhe in mm: 700, für GN-Behälter bis maximal H in mm: 150, Nutzhöhe in mm: jeweils 190	402881079	932,00 €

## Kühltisch Serie CRIO HPO GN 1/1



CRIO HPO 2-7001

- sockelfähig, Grundausstattung ohne Arbeitsplatte
- Türen, Offenstellung bei 95°, CNS-Griffleisten, spezielle 3-Kammer-Ballondichtungen (ohne Werkzeug wechselbar)
- frontseitige Be- und -Entlüftung für Unter- und Einbaubarkeit
- Innenraum fugenfrei, abgerundete Ecken, für GN 1/1
- Cyclopentan-Hartschaumisolierung in mm: bis 90 mm
- elektronische Steuerung, Digitalanzeige, HACCP-Kontrollfunktion, Service-Alarm, Touch-Pad, 3-stufige Feuchtigkeitssteuerung, intelligentes „Airflow“-System
- innen unter der Decke angebrachte Luftleitbleche, um jedes Kühlabteil optimal mit gleichmäßigem Luftstrom zu versorgen
- freiliegender Verdampfer
- automatische Abtauung „IQ-Defrost“
- automatische Heißgas-Tauwasserverdunstung

### Hinweis:

Wahlweise auch mit GN 1/1-Teleskopschubladen in der Aufteilung 2 x 1/2, 3 x 1/3 oder 1 x 1/3 + 1 x 2/3 bestückt. Die Position für eine optionale Bohrung des Reinigungsablaufes ist am Geräteboden durch eine tiefgezogene Markierung erkennbar. Die Geräte sind ebenfalls mit Installationsfach auf der rechten Seite erhältlich. Bitte sprechen Sie uns an.

### SONDERZUBEHÖR


Set aus 1 Tragrost, grau rilsaniert und 1 Paar Auflageschienen (2 Stk.)

Artikel-Nr.

402881109

Preis

76,00 €





## Kühltisch Serie CRIO HPO GN 1/1

	CRIO HPO 2-7001	CRIO HPO 3-7001	CRIO HPO 4-7001
<b>ABMESSUNGEN (MM)</b>			
außen (B x T x H)	1203 x 700 x 850	1657 x 700 x 850	2111 x 700 x 850
innen (B x T x H)	798 x 560 x 550	1252 x 560 x 550	1706 x 560 x 550
Korpus (B x T x H)	1203 x 700 x 700	1657 x 700 x 700	2111 x 700 x 700
Tiefe bei geöffneter Tür	1110		
<b>LEISTUNGSDATEN</b>			
Abstell- und Lagerfläche	2 x GN-Tragrost 1/1, grau rilsaniert	3 x GN-Tragrost 1/1, grau rilsaniert	4 x GN-Tragrost 1/1, grau rilsaniert
Nettoinhalt	198 l	310 l	423 l
Bruttoinhalt	265 l	420 l	590 l
Anzahl Türen	2	3	4
<b>TECHNISCHE DATEN</b>			
Anschlusswert (Elektro)	0,03 kW   230 V   1   50 Hz		
Kälteleistung	368 W   -10 °C (VT)		
Kältemittel	Expansionsventil R-134a vorinstalliert		
<b>EIGENSCHAFTEN</b>			
Anschlussart	zentralgekühlt		
Kühlungsart (Produkt)	Umluftkühlung		
<b>TEMPERATURANGABEN</b>			
Klimaklasse	5 (+40 °C UT und 40 % RF)		
Temperaturbereich	-2 bis 10 °C		
<b>GEWICHTSANGABEN</b>			
Gewicht Brutto   Netto	105 kg   90 kg	120 kg   105 kg	160 kg   145 kg
<b>VERKLEIDUNG</b>			
Verkleidung außen	CNS 1.4301, Sichtseiten geschliffen		
Verkleidung innen	CNS 1.4301		
<b>BESTELINFOS</b>			
Artikel-Nr.	402712268	402712270	402712272
Verkaufspreis	<b>4.110,00 €</b>	<b>5.119,00 €</b>	<b>6.005,00 €</b>

### SERIENZUBEHÖR

Auflageschiene, Paar, je Türabteil	1
Füße, CNS, höhenverstellbar	4
Schiene, senkrecht, für max. 15 Auflageschienen, je Türabteil	2
Tragrost, grau rilsaniert, je Türabteil	1

VARIANTEN	Code	Ausführung	Verkaufspreis
CRIO HPO 2-7001	APL	inkl. Arbeitsplatte mit 50 mm allseitiger Abkantung	<b>4.489,00 €</b>
CRIO HPO 2-7001	APL-AK	inkl. Arbeitsplatte mit 100 mm rückseitiger Aufkantung	<b>4.595,00 €</b>
CRIO HPO 3-7001	APL	inkl. Arbeitsplatte mit 50 mm allseitiger Abkantung	<b>5.581,00 €</b>
CRIO HPO 3-7001	APL-AK	inkl. Arbeitsplatte mit 100 mm rückseitiger Aufkantung	<b>5.692,00 €</b>
CRIO HPO 4-7001	APL	inkl. Arbeitsplatte mit 50 mm allseitiger Abkantung	<b>6.566,00 €</b>
CRIO HPO 4-7001	APL-AK	inkl. Arbeitsplatte mit 100 mm rückseitiger Aufkantung	<b>6.741,00 €</b>

### SONDERZUBEHÖR

	Artikel-Nr.	Preis
1 Paar Auflageschienen (2 Stk.)	402881108	47,00 €
Arbeitsplatte mit Aufkantung, Höhe: 50 / 100 mm, für 2-türige zentralgekühlte Kühltische CRIO Line	402881104	485,00 €
Arbeitsplatte mit Aufkantung, Höhe: 50 / 100 mm, für 3-türige zentralgekühlte Kühltische CRIO Line	402881105	570,00 €
Arbeitsplatte mit Aufkantung, Höhe: 50 / 100 mm, für 4-türige zentralgekühlte Kühltische CRIO Line	402881106	732,00 €
Arbeitsplatte allseitig, abgekantet, Höhe: 50 mm, für 2-türige zentralgekühlte Kühltische CRIO Line	402881094	383,00 €
Arbeitsplatte allseitig, abgekantet, Höhe: 50 mm, für 3-türige zentralgekühlte Kühltische CRIO Line	402881099	458,00 €
Arbeitsplatte allseitig, abgekantet, Höhe: 50 mm, für 4-türige zentralgekühlte Kühltische CRIO Line	402881103	558,00 €
GN-Tragrost 1/1, grau rilsaniert	402881107	24,00 €
HACCP Schnittstellen-Bausatz IR33	402880252	143,00 €
Schubladenset 1/3 + 2/3, für Kühltische mit Korpshöhe in mm: 700	402881081	784,00 €
Schubladenset 2 x 1/2, (nur werkseitig), für Kühltische mit Korpshöhe in mm: 700, für GN-Behälter bis maximal H in mm: 150, Nutzhöhe in mm: jeweils 190	402881079	932,00 €
Schubladenset 3 x 1/3, (nur werkseitig), für Kühltische mit Korpshöhe in mm: 700, für GN-Behälter bis maximal H in mm: 65, Nutzhöhe in mm: jeweils 85	402881080	973,00 €

## SERIE CRIO HPM VON ALPENINOX – STECKERFERTIG



CRIO HPM 2-7001



CRIO HPM 3-7001



CRIO HPM 4-7001



CRIO HPM 2-7011



CRIO HPM 3-7011



CRIO HPM 4-7011



CRIO HPM 2-7061



CRIO HPM 3-7031



CRIO HPM 4-7031



CRIO HPM 2-7031



CRIO HPM 3-7051



CRIO HPM 4-7051

	CRIO HPM 2-7001	CRIO HPM 2-7011	CRIO HPM 2-7061	CRIO HPM 2-7031	CRIO HPM 3-7001	CRIO HPM 3-7011	CRIO HPM 3-7031	CRIO HPM 3-7051	CRIO HPM 4-7001	CRIO HPM 4-7011	CRIO HPM 4-7031	CRIO HPM 4-7051
Art.-Nr.:	402712000	402712005	402712009	402712017	402712026	402712031	402712043	402712051	402712060	402712066	402712078	402712086

Alle Modelle sind verfügbar als:

Grundmodell ohne Arbeitsplatte

Variante APL inkl. Arbeitsplatte 50 mm allseitig abgekantet

Variante APL-AK inkl. Arbeitsplatte 100 mm rückseitige Aufkantung

## SERIE CRIO HPO VON ALPENINOX – ZENTRALGEKÜHLT



CRIO HPO 2-7001



CRIO HPO 3-7001



CRIO HPO 4-7001



CRIO HPO 2-7011



CRIO HPO 3-7011



CRIO HPO 4-7011



CRIO HPO 2-7061



CRIO HPO 3-7031



CRIO HPO 4-7031



CRIO HPO 2-7031



CRIO HPO 3-7051



CRIO HPO 4-7051

	CRIO HPO 2-7001	CRIO HPO 2-7011	CRIO HPO 2-7061	CRIO HPO 2-7031	CRIO HPO 3-7001	CRIO HPO 3-7011	CRIO HPO 3-7031	CRIO HPO 3-7051	CRIO HPO 4-7001	CRIO HPO 4-7011	CRIO HPO 4-7031	CRIO HPO 4-7051
Art.-Nr.:	402712268	402713344	402713346	402712835	402712270	402713349	402712836	402712837	402712272	402713353	402712838	402712839

Alle Modelle sind verfügbar als:

Grundmodell ohne Arbeitsplatte
Variante APL inkl. Arbeitsplatte 50 mm allseitig abgekantet
Variante APL-AK inkl. Arbeitsplatte 100 mm rückseitige Aufkantung

## SERIE KTE & UBE: VON EINZELNEN KOMPONENTEN. . .

Mit den Serien KTE & UBE können Sie sich Kühltische ganz nach Ihren Vorstellungen zusammenstellen.  
 Das Grundmodell ist generell mit Türen ausgestattet, aber ohne Abdeckung und Sockel.  
 Erweitern Sie die Kühltische mit Schubladen in unterschiedlichen Nutzhöhen und wählen Sie praktische Zusatzausstattungen.  
 Für Mehrwert mit Spaß bei der Arbeit!

### 7 Korpushöhen

- 460 mm
- 510 mm
- 560 mm
- 650 mm
- 700 mm
- 710 mm
- 760 mm

### Schubladen



Schublade  
1/2 + 1/2



Schublade  
1/3 + 2/3



Schublade  
1/3 + 1/3 + 1/3

mit oder ohne Abdeckung  
 wahlweise 40 oder 50 mm hoch



Installationsfach  
 für externen  
 Kälteanschluss  
 (links oder rechts)



Maschinenfach  
 für steckerfertige  
 Geräte (links oder  
 rechts)



### Bodenabschluss



Räder



Stellfüße und Sockel  
 in beliebiger Höhe möglich



4 verschiedene Standardbreiten  
 von 1 Tür bis 4 Türen



**VARIATIONSKORPUS: nahezu jede beliebige Breite ist möglich!**  
 Individuelle Kombination von GN 1/1, GN 2/1, Backnorm oder Tiefkühlung

ohne Anschlussfach einsetzbar (bei begrenzten Platzverhältnissen)

viele weitere Zusatzausstattungen

Sie möchten Ihren individuellen Kühltisch konfigurieren? Sprechen Sie uns an!  
 Mehr Informationen erhalten Sie auch auf unserer Website unter [www.nordcap.de](http://www.nordcap.de)

## ... ZUM INDIVIDUELLEN GERÄT

### TECHNISCHE BESCHREIBUNG

#### UMLUFTVERDAMPFER

- **NEU:** optimierte Verdampferoberfläche aus CuCu mit verbesserter Wärmeleitfähigkeit
- **NEU:** geruchsneutral und korrosionsbeständig, dank kataphoresischer Beschichtung
- **NEU:** höchster Korrosionsschutz, bis zu 1000 h Beständigkeit im Salzsprühstest nach DIN EN ISO 9227
- **NEU:** sehr große Verdampferoberfläche durch geringen Lamellenabstand
- **NEU:** Luftumwälzung mit energiesparenden 24 Volt-Lüftern für eine verbesserte Energieeffizienz
- **NEU:** optimierte Luftführung – minimiert Kälteverluste beim Öffnen der Türen und Laden
- Verdampfer und Lüfter geschützt im service- und wartungsfreundlich konstruierten CNS-Gehäuse
- optional: andere Verdampferausführung z.B. für CO<sub>2</sub>



#### KÄLTEAGGREGAT

- minimierter Platzbedarf
- höchste Leistung auch bei 40 °C Umgebungstemperatur
- kürzeste Abtauzeiten dank Heißgasabtauung
- Kondensatorfilter leicht abnehmbar – zur Reinigung im Geschirrspüler
- automatische Tauwasserverdunstung durch Aggregatabwärme



#### KÄLTEMITTEL

- steckerfertig: mit dem klimafreundlichen Kältemittel Propan (R290)
- zentralgekühlt: R134a oder R452A oder alternativ: für Sole, CO<sub>2</sub>

#### VERDAMPFUNGSTEMPERATUR

- auf Wunsch energieoptimierte Ausführung für zentralgekühlte Geräte: VT -5° C

### INDIVIDUALITÄT

- beliebige Kombination von GN 1/1, 2/1 und Backnorm
- Hygieneausführung H3 möglich
- Normal- oder Tiefkühlung
- Türen- oder Ladenanordnung frei wählbar
- Maschinen- bzw. Installationsfach links oder rechts anbaubar
- nachträglicher Umbau von Türen auf Schubladen (und umgekehrt) jederzeit möglich

#### BELEGESTATION

- einzigartige Luftführung mit Umluftkühlung der Schalen
- Temperatur von + 2 °C in den GN-Schalen
- wahlweise mit Schneidbrett
- Hygienewanne zum Kühlraum
- isolierte Klappdeckel als Nachtdeckung

#### SALADETTE

- CuCu-Verdampfer
- isolierter Klappdeckel
- ausklappbares und zur Reinigung abnehmbares Poly-Hygiene-Schneidbrett
- Hygienewanne zum Kühlraum
- Zwischenstege in fixierbaren Positionen



## Kühltisch Serie KTE 65 MFR

- Grundausrüstung ohne Arbeitsplatte
- selbstschließende und nicht überstehende Tür(en), Offenstellung der Tür bei 95°, Nutzhöhe in mm: 505
- CNS-Griffleiste, Türrahmenheizung, Magnetdichtung
- Innenraum zur Aufnahme von GN 1/1 geeignet
- Polyurethan-Hartschaumisolierung in mm: 40
- elektronische Steuerung, Digitalanzeige, beleuchteter Hauptschalter
- automatische Abtauung und Tauwasserverdunstung
- Hygieneausführung mit gerundeter Innenwanne und Tauwasserablauf, bauseitiger Ablauf erforderlich
- beschichteter CuCu Verdampfer
- herausnehmbarer Drahtgewebefilter
- Maschinenfach, rechts

### Hinweis:

Bestückung wahlweise auch mit GN 1/1-Teleskopschubladen in der Aufteilung 2 x 1/2, 3 x 1/3 oder 1 x 1/3 + 1 x 2/3. Die Geräte sind ebenfalls mit Maschinenfach auf der linken Seite (MFL) auf Anfrage lieferbar. Zentralgekühlte Modelle für den Anschluss an eine externe Kälteanlage auf Anfrage lieferbar.



KTE 1-65-1T MFR

	KTE 1-65-1T MFR	KTE 2-65-2T MFR	KTE 3-65-3T MFR	KTE 4-65-4T MFR
--	-----------------	-----------------	-----------------	-----------------

### ABMESSUNGEN (MM)

außen (B x T x H)	770 x 660 x 650	1130 x 660 x 650	1570 x 660 x 650	2010 x 660 x 650
Korpus (B x T x H)	770 x 660 x 650	1130 x 660 x 650	1570 x 660 x 650	2010 x 660 x 650
Tiefe bei geöffneter Tür	1070			

### LEISTUNGSDATEN

Nettoinhalt	89 l	179 l	269 l	358 l
Bruttoinhalt	112 l	200 l	310 l	420 l
Anzahl Türen	1	2	3	4

### TECHNISCHE DATEN

Anschlusswert (Elektro)	0,19 kW   230 V   1   50 Hz	0,24 kW   230 V   1   50 Hz	0,28 kW   230 V   1   50 Hz	0,30 kW   230 V   1   50 Hz
Energieeffizienzklasse	B		C	
Kälteleistung	135 W   -10 °C (VT)	210 W   -10 °C (VT)	300 W   -10 °C (VT)	385 W   -10 °C (VT)
Energieverbrauch (annum)	657 kWh/annum	759 kWh/annum	1147 kWh/annum	1238 kWh/annum
Energieverbrauch (24h)	1,80 kWh/24 h	2,08 kWh/24 h	3,14 kWh/24 h	3,39 kWh/24 h
Kältemittel	R-290			
Geräuschpegel	55 dB			60 dB
Temperatur-Klassifizierung	M1 - zur Kühlung von z.B. Fleisch, Hackfleisch oder Geflügelprodukten			

### EIGENSCHAFTEN

Anschlussart	steckerfertig
Kühlungsart (Produkt)	Umluftkühlung

### TEMPERATURANGABEN

Klimaklasse	4 (+30 °C UT und 55 % RF)
Temperaturbereich	-2 bis 8 °C bei 30 °C UT und 55 % RF

### GEWICHTSANGABEN

Gewicht Brutto   Netto	83 kg   75 kg	138 kg   110 kg	169 kg   152 kg	216 kg   194 kg
------------------------	---------------	-----------------	-----------------	-----------------

### VERKLEIDUNG

Verkleidung außen	CNS 1.4301, Sichtseiten geschliffen
Verkleidung innen	CNS 1.4301

### BESTELINFOS

Artikel-Nr.	485210014	485210514	485211014	485211514
Verkaufspreis	<b>4.237,00 €</b>	<b>6.039,00 €</b>	<b>7.044,00 €</b>	<b>8.324,00 €</b>

### SERIENZUBEHÖR

Auflageschiene, Paar, je Türabteil	3
GN-Tragrost 1/1, CNS, gelocht, je Türabteil	1

Sonderzubehör finden Sie auf Seite 4/34.



## Kühltisch Serie KTE 70 MFR

- Grundausstattung ohne Arbeitsplatte
- selbstschließende und nicht überstehende Tür(en), Offenstellung der Tür bei 95°, Nutzhöhe in mm: 505
- CNS-Griffleiste, Türrahmenheizung, Magnetdichtung
- Innenraum zur Aufnahme von GN 1/1 geeignet
- Polyurethan-Hartschaumisolierung in mm: 40
- elektronische Steuerung, Digitalanzeige, beleuchteter Hauptschalter
- automatische Abtauung und Tauwasserverdunstung
- Hygieneausführung mit gerundeter Innenwanne und Tauwasserablauf, bauseitiger Ablauf erforderlich
- beschichteter CuCu Verdampfer
- herausnehmbarer Drahtgewebefilter
- Maschinenfach, rechts

### Hinweis:

Bestückung wahlweise auch mit GN 1/1-Teleskopschubladen in der Aufteilung 2 x 1/2, 3 x 1/3 oder 1 x 1/3 + 1 x 2/3. Die Geräte sind ebenfalls mit Maschinenfach auf der linken Seite (MFL) auf Anfrage lieferbar. Zentralgekühlte Modelle für den Anschluss an eine externe Kälteanlage auf Anfrage lieferbar.



KTE 1-70-1T MFR

	KTE 1-70-1T MFR	KTE 2-70-2T MFR	KTE 3-70-3T MFR	KTE 4-70-4T MFR
--	-----------------	-----------------	-----------------	-----------------

### ABMESSUNGEN (MM)

	KTE 1-70-1T MFR	KTE 2-70-2T MFR	KTE 3-70-3T MFR	KTE 4-70-4T MFR
außen (B x T x H)	770 x 660 x 700	1130 x 660 x 700	1570 x 660 x 700	2010 x 660 x 700
Korpus (B x T x H)	770 x 660 x 700	1130 x 660 x 700	1570 x 660 x 700	2010 x 660 x 700
Tiefe bei geöffneter Tür	1070			

### LEISTUNGSDATEN

Nettoinhalt	98 l	196 l	295 l	393 l
Bruttoinhalt	112 l	200 l	310 l	420 l
Anzahl Türen	1	2	3	4

### TECHNISCHE DATEN

Anschlusswert (Elektro)	0,19 kW   230 V   1   50 Hz	0,24 kW   230 V   1   50 Hz	0,28 kW   230 V   1   50 Hz	0,30 kW   230 V   1   50 Hz
Energieeffizienzklasse	B	C	D	C
Kälteleistung	135 W   -10 °C (VT)	210 W   -10 °C (VT)	300 W   -10 °C (VT)	395 W   -10 °C (VT)
Energieverbrauch (annum)	648 kWh/annum	997 kWh/annum	1365 kWh/annum	1248 kWh/annum
Energieverbrauch (24h)	1,77 kWh/24 h	2,73 kWh/24 h	3,74 kWh/24 h	3,42 kWh/24 h
Kältemittel	R-290			
Geräuschpegel	55 dB			60 dB
Temperatur-Klassifizierung	M1 - zur Kühlung von z.B. Fleisch, Hackfleisch oder Geflügelprodukten			

### EIGENSCHAFTEN

Anschlussart	steckerfertig
Kühlungsart (Produkt)	Umluftkühlung

### TEMPERATURANGABEN

Klimaklasse	4 (+30 °C UT und 55 % RF)
Temperaturbereich	-2 bis 8 °C bei 30 °C UT und 55 % RF

### GEWICHTSANGABEN

Gewicht Brutto   Netto	89 kg   80 kg	144 kg   118 kg	182 kg   164 kg	232 kg   209 kg
------------------------	---------------	-----------------	-----------------	-----------------

### VERKLEIDUNG

Verkleidung außen	CNS 1.4301, Sichtseiten geschliffen
Verkleidung innen	CNS 1.4301

### BESTELLINFOS

Artikel-Nr.	485210034	485210534	485211034	485211534
Verkaufspreis	<b>4.340,00 €</b>	<b>6.193,00 €</b>	<b>7.223,00 €</b>	<b>8.548,00 €</b>

### SERIENZUBEHÖR

Auflageschiene, Paar, je Türabteil	3
GN-Tragrost 1/1, CNS, gelocht, je Türabteil	1

Sonderzubehör finden Sie auf Seite 4/34.



Zubehör für Serie KTE 65 MFR / KTE 70 MFR	KTE 1-65-1T MFR	KTE 2-65-2T MFR	KTE 3-65-3T MFR	KTE 4-65-4T MFR	KTE 1-70-1T MFR	KTE 2-70-2T MFR	KTE 3-70-3T MFR	KTE 4-70-4T MFR	Artikelnummer	Preis
Abdeckung für KTE 1, 40 mm, B x T x H in mm: 770 x 700 x 40	0	-	-	-	0	-	-	-	485154820	467,00 €
Abdeckung für KTE 1, 50 mm, B x T x H in mm: 770 x 700 x 50	0	-	-	-	0	-	-	-	485154830	467,00 €
Abdeckung für KTE 2, 40 mm, B x T x H in mm: 1130 x 700 x 40	-	0	-	-	-	0	-	-	485154821	642,00 €
Abdeckung für KTE 2, 50 mm, B x T x H in mm: 1130 x 700 x 50	-	0	-	-	-	0	-	-	485154831	642,00 €
Abdeckung für KTE 3, 40 mm, B x T x H in mm: 1570 x 700 x 40	-	-	0	-	-	-	0	-	485154822	933,00 €
Abdeckung für KTE 3, 50 mm, B x T x H in mm: 1570 x 700 x 50	-	-	0	-	-	-	0	-	485154832	933,00 €
Abdeckung für KTE 4, 40 mm, B x T x H in mm: 2010 x 700 x 40	-	-	-	0	-	-	-	0	485154823	1.167,00 €
Abdeckung für KTE 4, 50 mm, B x T x H in mm: 2010 x 700 x 50	-	-	-	0	-	-	-	0	485154833	1.167,00 €
Auflagegestell, kippicher, CNS	0	0	0	0	0	0	0	0	485290005	80,00 €
Rollensatz, bestehend aus 2 Lenk- und 2 Fixierrollen	-	-	-	-	0	0	0	0	485290091	572,00 €
Sockel ab 150 mm Höhe, Preis per lfm., Grundhöhe bei Bestellung angeben	0	0	0	0	0	0	0	0	485290150	287,00 €
Sockel von 25 bis 150 mm Höhe, Preis per lfm., Grundhöhe bei Bestellung angeben	0	0	0	0	0	0	0	0	485290100	249,00 €
Stellfüße (4 Stk.), höhenverstellbar 85 / 200 mm, Grundhöhe bei Bestellung angeben	0	0	0	0	0	0	0	0	485290086	292,00 €
Stellfüße (6 Stk.), höhenverstellbar 85 / 200 mm, Grundhöhe bei Bestellung angeben	0	0	0	0	0	0	0	0	485290087	438,00 €
Vollauszüge 1 x 1/3 + 1 x 2/3, GN 1/1, anstelle 1 Tür, Nutzhöhe 110 / 340 mm, CNS, zur Aufnahme von GN 1/1-Behältern (Tragkraft 45 kg)	0	0	0	0	-	-	-	-	485M290380	855,00 €
Vollauszüge 1 x 1/3 + 1 x 2/3, GN 1/1, anstelle 1 Tür, Nutzhöhe 125 / 375 mm, CNS, zur Aufnahme von GN 1/1-Behältern (Tragkraft 45 kg)	-	-	-	-	0	0	0	0	485M290381	892,00 €
Vollauszüge 2 x 1/2 GN 1/1, anstatt 1 Tür, Nutzhöhe 210 / 240 mm, CNS, zur Aufnahme von GN 1/1-Behältern (Tragkraft 45 kg)	0	0	0	0	-	-	-	-	485M290370	795,00 €
Vollauszüge 2 x GN-Schubladen 1/1, anstatt 1 Tür, Nutzhöhe 240 / 265 mm, CNS, zur Aufnahme von GN 1/1-Behältern (Tragkraft 45 kg)	-	-	-	-	0	0	0	0	485M290371	826,00 €
Vollauszüge 3 x 1/3 GN 1/1, anstatt 1 Tür, Nutzhöhe 110 / 140 / 140 mm, CNS, zur Aufnahme von GN 1/1-Behältern (Tragkraft 45 kg)	0	0	0	0	-	-	-	-	485M290390	1.354,00 €
Vollauszüge 3 x 1/3 GN 1/1, anstatt 1 Tür, Nutzhöhe 125 / 155 / 155 mm, CNS, zur Aufnahme von GN 1/1-Behältern (Tragkraft 45 kg)	-	-	-	-	0	0	0	0	485M290391	1.400,00 €
Zwischenrost GN 1/1, CNS	0	0	0	0	0	0	0	0	485290006	77,00 €

o optionale Sonderausstattung – nicht für das Modell verfügbar



## Backwarenkühltisch Serie BKT-M / BKT-O

- Grundausführung mit Türen und ohne Arbeitsplatte
- selbstschließende Türen, Offenstellung der Türen bei 100°, Magnetchichtungen
- für EN 600 x 400 mm, gerundete Innenkanten
- Energiesparisolierung in mm: 50

- Integrierter Feuchtigkeitsfühler
- elektronische Steuerung, Digitalanzeige
- Ethernet-Anschluss, bidirektionale IOT 4.0-Konnektivität
- automatische Abtauung und Tauwasserverdunstung

### Hinweis:

Die Basisvariante kann durch Arbeitsplatten mit oder ohne Aufkantung den eigenen Bedürfnissen individuell angepasst werden. Türanschlag mittels Kit wechselbar.



BKT-M 2-800

	BKT-M 2-800	BKT-M 3-800	BKT-O 2-800	BKT-O 3-800
<b>ABMESSUNGEN (MM)</b>				
außen (B x T x H)	1408 x 790 x 710	1947 x 790 x 710	1278 x 790 x 710	1817 x 790 x 710
innen (B x T x H)	978 x 685 x 600	1517 x 685 x 600	978 x 685 x 600	1517 x 685 x 600
Korpus (B x T x H)	1408 x 730 x 710	1947 x 730 x 710	1278 x 730 x 710	1817 x 730 x 710
Tiefe bei geöffneter Tür				1250
Höhe mit Füßen				900
<b>LEISTUNGSDATEN</b>				
Nettoinhalt	226 l	340 l	226 l	340 l
Bruttoinhalt	320 l	510 l	320 l	510 l
Anzahl Türen	2	3	2	3
<b>TECHNISCHE DATEN</b>				
Anschlusswert (Elektro)	0,27 kW   230 V   1   50 Hz	0,36 kW   230 V   1   50 Hz	0,07 kW   230 V   1   50 Hz	0,13 kW   230 V   1   50 Hz
Energieeffizienzklasse	C			
Kälteleistung	368 W   -10 °C (VT)	555 W   -10 °C (VT)	365 W   -10 °C (VT)	424 W   -10 °C (VT)
Energieverbrauch (annum)	526 kWh/annum	584 kWh/annum		
Kältemittel	R-290		Expansionsventil R-134a vorinstalliert	
Schutzart	IPX2 - tropfwassergeschützt			
<b>EIGENSCHAFTEN</b>				
Anschlussart	steckerfertig		zentralgekühlt	
Kühlungsart (Produkt)	Umluftkühlung			
<b>TEMPERATURANGABEN</b>				
Klimaklasse	5 (+40 °C UT und 40 % RF)			
Temperaturbereich	-2 bis 8 °C			
<b>GEWICHTSANGABEN</b>				
Gewicht Brutto   Netto	130 kg   -	160 kg   -	110 kg   -	140 kg   -
<b>VERKLEIDUNG</b>				
Verkleidung außen	CNS 1.4301			
Verkleidung innen	CNS 1.4301			
<b>BESTELINFOS</b>				
Artikel-Nr.	4746004005011	4746004005021	474600400503	474600400504
Verkaufspreis	<b>5.597,00 €</b>	<b>7.139,00 €</b>	<b>5.317,00 €</b>	<b>6.598,00 €</b>

### SERIENZUBEHÖR

Auflageschiene, CNS, Paar, je Türabteil	8
Füße, CNS, höhenverstellbar	4

Sonderzubehör finden Sie auf Seite 4/37.



## Backwarenkühltisch Serie BTKT-M / BTKT-O

- Grundausrüstung mit Türen und ohne Arbeitsplatte
- selbstschließende Türen, Offenstellung der Türen bei 100°, Magnetdichtungen
- für EN 600 x 400 mm, gerundete Innenkanten
- Energiesparisolierung in mm: 50

- elektronische Steuerung, Digitalanzeige
- Ethernet-Anschluss, bidirektionale IOT 4.0-Konnektivität
- automatische Abtauung und Tauwasserverdunstung

**Hinweis:**

Türanschlag mittels Kit wechselbar. Die Basisvariante kann durch Arbeitsplatten mit oder ohne Aufkantung den eigenen Bedürfnissen individuell angepasst werden.



BTKT-M 2-800

	BTKT-M 2-800	BTKT-M 3-800	BTKT-O 2-800	BTKT-O 3-800
--	--------------	--------------	--------------	--------------

### ABMESSUNGEN (MM)

außen (B x T x H)	1408 x 790 x 710	1947 x 790 x 710	1278 x 790 x 710	1817 x 790 x 710
innen (B x T x H)	978 x 685 x 600	1517 x 685 x 600	978 x 685 x 600	1517 x 685 x 600
Korpus (B x T x H)	1408 x 730 x 710	1947 x 730 x 710	1278 x 730 x 710	1817 x 730 x 710
Tiefe bei geöffneter Tür				1250
Höhe mit Füßen				900

### LEISTUNGSDATEN

Nettoinhalt	226 l	340 l	226 l	340 l
Bruttoinhalt	320 l	510 l	320 l	510 l
Anzahl Türen	2	3	2	3

### TECHNISCHE DATEN

Anschlusswert (Elektro)	0,50 kW   230 V   1   50 Hz	0,60 kW   230 V   1   50 Hz	0,07 kW   230 V   1   50 Hz	0,13 kW   230 V   1   50 Hz
Energieeffizienzklasse	D			
Kälteleistung	1008 W   -23 °C (VT)	1369 W   -30 °C (VT)	365 W   -23 °C (VT)	543 W   -30 °C (VT)
Energieverbrauch (annum)	2347 kWh/annum	3238 kWh/annum		
Kältemittel	R-290		Expansionsventil R-452 A vorinstalliert	
Schutzart	IP2X - geschützt gegen feste Fremdkörper mit Ø ab 12,5 mm			

### EIGENSCHAFTEN

Anschlussart	steckerfertig	zentralgekühlt
Kühlungsart (Produkt)	Umluftkühlung	

### TEMPERATURANGABEN

Klimaklasse	5 (+40 °C UT und 40 % RF)
Temperaturbereich	-15 bis -20 °C

### GEWICHTSANGABEN

Gewicht Brutto   Netto	150 kg   -	180 kg   -	110 kg   -	140 kg   -
------------------------	------------	------------	------------	------------

### VERKLEIDUNG

Verkleidung außen	CNS 1.4301
Verkleidung innen	CNS 1.4301

### BESTELINFOS

Artikel-Nr.	47460040050511	47460040050611	4746004005071	4746004005081
Verkaufspreis	<b>6.042,00 €</b>	<b>7.276,00 €</b>	<b>5.820,00 €</b>	<b>6.940,00 €</b>

### SERIENZUBEHÖR

Auflageschiene, CNS, Paar, je Türabteil	8
Füße, CNS, höhenverstellbar	4

Sonderzubehör finden Sie auf Seite 4/37.



Zubehör für Serie BKT / BTKT	BKT-M 2-800	BKT-M 3-800	BKT-O 2-800	BKT-O 3-800	BTKT-M 2-800	BTKT-M 3-800	BTKT-O 2-800	BTKT-O 3-800	Artikelnummer	Preis
Arbeitsplatte 1278 AK, für zentralgekühlte Modelle mit 2 Türen rückseitige Aufkantung 50 mm	-	-	0	-	-	-	0	-	474600933	auf Anfrage
Arbeitsplatte 1278, für zentralgekühlte Modelle mit 2 Türen	-	-	0	-	-	-	0	-	474600922	auf Anfrage
Arbeitsplatte 1408 AK, für steckerfertige Modelle mit 2 Türen rückseitige Aufkantung 50 mm	0	-	-	-	0	-	-	-	474600903	780,00 €
Arbeitsplatte 1408, für steckerfertige Modelle mit 2 Türen	0	-	-	-	0	-	-	-	474600902	720,00 €
Arbeitsplatte 1817 AK, für zentralgekühlte Modelle mit 3 Türen rückseitige Aufkantung 50 mm	-	-	-	0	-	-	-	0	474600955	804,00 €
Arbeitsplatte 1817, für zentralgekühlte Modelle mit 3 Türen	-	-	-	0	-	-	-	0	474600944	720,00 €
Arbeitsplatte 1947 AK, für steckerfertige Modelle mit 3 Türen rückseitige Aufkantung 50 mm	-	0	-	-	-	0	-	-	474600905	924,00 €
Arbeitsplatte 1947, für steckerfertige Modelle mit 3 Türen	-	0	-	-	-	0	-	-	474600904	840,00 €
Euronorm Behälter, B x T x H in mm: 600 x 400 x 70	0	0	0	0	0	0	0	0	474600910	auf Anfrage
Satz Laufrollen (4), davon 2 feststellbar Ø 125 mm, Höhe 158 mm	0	0	0	0	0	0	0	0	474600912	232,00 €
Schubladensatz 2 x 1/2, Nutzhöhe je 240 mm - bereits montiert	0	0	0	0	-	-	-	-	474600906	auf Anfrage
Tragrost 600 x 400 mm	0	0	0	0	0	0	0	0	474600911	57,00 €
Wechselkit für Türanschlag, Kühl- / Tiefkühltsche	0	0	0	0	0	0	0	0	474600913	auf Anfrage

o optionale Sonderausstattung    - nicht für das Modell verfügbar

## Tiefkühlisch Serie GTTM 460 / GTTO 460



GTTM 2-460-2T

- sockelfähig, Grundauführung mit Türen und ohne Arbeitsplatte
- gerundete fugenfreie Innenwanne, Tauwasserrinne
- Bodenablauf mit Stopfen (innen / außen in mm: 28 / 32)
- Türen, Griffleiste, Magnetdichtung(en), werkzeugfrei wechselbar
- elektronische Steuerung, akustische und optische HACCP-Kontrollfunktion, Service-Alarm, Luftfeuchtigkeit regelbar
- Polyurethan-Hartschaumisolierung in mm: bis zu 50
- automatische Abtauung
- elektrische Tauwasserverdunstung
- GTTM 2-460-2T, GTTM 3-460-3T: komplett herausziehbares Kälteaggregat, rechts verbaut, korrosionsbeständiger Mittelverdampfer
- GTTO 2-460-2T, GTTO 3-460-3T, GTTO 4-460-4T: Installationsfach, rechts verbaut, korrosionsbeständiger Mittelverdampfer, Anschlussleitungen nach unten geführt

### Hinweis:

Die Basisvariante kann durch Arbeitsplatten mit oder ohne Aufkantung den eigenen Bedürfnissen individuell angepasst werden.



## Tiefkühlisch Serie GTTM 460 / GTTO 460

	GTMM 2-460-2T	GTMM 3-460-3T	GTTO 2-460-2T	GTTO 3-460-3T	GTTO 4-460-4T
<b>ABMESSUNGEN (MM)</b>					
außen (B x T x H)	1200 x 630 x 610	1600 x 630 x 610	1200 x 630 x 610	1600 x 630 x 610	2000 x 630 x 610
innen (B x T x H)	660 x 530 x 360	990 x 530 x 360	660 x 530 x 360	990 x 530 x 360	1320 x 530 x 360
Korpus (B x T x H)	1200 x 630 x 460	1600 x 630 x 460	1200 x 630 x 460	1600 x 630 x 460	2000 x 630 x 460
Tiefe bei geöffneter Tür	1000				
<b>LEISTUNGSDATEN</b>					
Nettoinhalt	113 l	170 l	113 l	170 l	227 l
Bruttoinhalt	140 l	220 l	140 l	220 l	300 l
Anzahl Türen	2	3	2	3	4
<b>TECHNISCHE DATEN</b>					
Anschlusswert (Elektro)	0,46 kW   230 V   1   50 Hz	0,49 kW   230 V   1   50 Hz	0,03 kW   230 V   1   50 Hz		0,05 kW   230 V   1   50 Hz
Energieeffizienzklasse	D	F			
Kälteleistung	890 W   -25 °C (VT)	1187 W   -25 °C (VT)	441 W   -25 °C (VT)		486 W   -25 °C (VT)
Kältemittel	R-290		Expansionsventil R-452 A vorinstalliert		
Geräuschpegel	50 dB				
<b>EIGENSCHAFTEN</b>					
Anschlussart	steckerfertig		zentralgekühlt		
Kühlungsart (Produkt)	Umluftkühlung				
<b>TEMPERATURANGABEN</b>					
Klimaklasse	5 (+40 °C UT und 40 % RF)				
Temperaturbereich	-20 bis -15 °C bei 43 °C UT und 60 % RF				
<b>GEWICHTSANGABEN</b>					
Gewicht Brutto   Netto	85 kg   75 kg	120 kg   90 kg	81 kg   68 kg	115 kg   98 kg	140 kg   120 kg
<b>VERKLEIDUNG</b>					
Verkleidung außen	CNS 1.4301				
Verkleidung innen	CNS 1.4301				
<b>BESTELLINFOS</b>					
Artikel-Nr.	47480546021	47480546031	4748054612	4748054613	4748054614
Verkaufspreis	<b>4.317,00 €</b>	<b>4.952,00 €</b>	<b>4.069,00 €</b>	<b>4.507,00 €</b>	<b>5.528,00 €</b>

<b>SERIENZUBEHÖR</b>		
Füße, CNS, höhenverstellbar		4
GN-Tragrost 1/1, grau rilsaniert		1
Tragrosthalter, CNS, je Türabteil		2

<b>SONDERZUBEHÖR</b>	Artikel-Nr.	Preis
Adapter-Kabel für Kompressor, bei Anschluss eines bauseitigen Magnetventils	474BN16107001	auf Anfrage
Arbeitsplatte, abgekantet, B x T x H in mm: 1200 x 650 x 40	474081200	486,00 €
Arbeitsplatte, abgekantet, B x T x H in mm: 1600 x 650 x 40	474081600	564,00 €
Arbeitsplatte, abgekantet, B x T x H in mm: 2000 x 650 x 40	474082000	660,00 €
RS 485 Schnittstellen-Anschluss-Kit, bestehend aus: Verbindungskabel und Datenauslesestation, zum Anschluss an eine externe Küchenleitsoftware (Software separat erhältlich, bitte sprechen Sie uns an)	474020200	auf Anfrage
Schubladensatz, 2 x 1/2, Nutzhöhe 120 / 120 mm	474064612	587,00 €

## Tiefkühlisch Serie CLM-TK 650 / 700 GN 1/1



CLM-TK 700 2-7001

- sockelfähig, Grundausstattung ohne Arbeitsplatte
- Innenraum fugenfrei, abgerundete Ecken, für GN 1/1
- selbstschließende und nicht überstehend Tür(en), Offenstellung bei 95°
- CNS-Griffleisten, spezielle 3-Kammer-Ballondichtungen, werkzeugfrei wechselbar
- CLM-TK 650 2-7011, CLM-TK 650 3-7011, CLM-TK 700 2-7011, CLM-TK 700 3-7011: 2 x GN 1/1-Teleskopschubladen
- elektronische Steuerung, intelligentes „Airflow“-System
- Cyclopentan-Hartschaumisolierung in mm: bis 90 mm
- seitliche Lamellenverdampfer, Maschine komplett herausziehbar
- automatische Abtauung „IQ-Defrost“
- automatische Heißgas-Tauwasserverdunstung

**Hinweis:**

Bestückung wahlweise auch mit GN 1/1-Teleskopschublade in der Aufteilung 2 x 1/2 oder 3 x 1/3. Nur werkseitig möglich, bitte bei Bestellung angeben.

### SONDERZUBEHÖR

	Artikel-Nr.	Preis
GN-Tragrost 1/1, grau rilsaniert	402881107	24,00 €
HACCP Schnittstellen-Bausatz IR33	402880252	143,00 €
Laufrollen Satz (4 Stück), H in mm: 150, für CL 650 + 700 2 und 3 Abteile	402881193	332,00 €
Schubladenset 2 x 1/2, (nur werkseitig), für Kühltische mit Korpshöhe in mm: 700, für GN-Behälter bis maximal H in mm: 150, Nutzhöhe in mm: jeweils 190	402881079	932,00 €
Schubladenset 3 x 1/3, (nur werkseitig), für Kühltische mit Korpshöhe in mm: 700, für GN-Behälter bis maximal H in mm: 65, Nutzhöhe in mm: jeweils 85	402881080	973,00 €
Set aus 1 Tragrost, grau rilsaniert und 1 Paar Auflageschienen (2 Stk.)	402881109	76,00 €
Türschloss-Kit für CL 650-2 (1x pro Abteil benötigt)	402881245	413,00 €
Türschloss-Kit für CL 700-2 (1x pro Abteil benötigt)	402881242	413,00 €



## Tiefkühltisch Serie CLM-TK 650 / 700 GN 1/1

CLM-TK 700 2-7001	CLM-TK 700 2-7011	CLM-TK 700 3-7001	CLM-TK 700 3-7011	CLM-TK 650 2-7001	CLM-TK 650 2-7011	CLM-TK 650 3-7001	CLM-TK 650 3-7011
----------------------	----------------------	----------------------	----------------------	----------------------	----------------------	----------------------	----------------------

### ABMESSUNGEN (MM)

außen (B x T x H)	1341 x 700 x 850	1795 x 700 x 850	1341 x 700 x 800	1795 x 700 x 800
Korpus (B x T x H)	1341 x 700 x 700	1795 x 700 x 700	1341 x 700 x 650	1795 x 700 x 650
Tiefe bei geöffneter Tür	1110			

### LEISTUNGSDATEN

Nettoinhalt	177 l	149 l	268 l	239 l	160 l	133 l	242 l	215 l
Bruttoinhalt	290 l		440 l		265 l		420 l	
Anzahl Türen	2		3		2		3	

### TECHNISCHE DATEN

Anschlusswert (Elektro)	0,49 kW   230 V   1   50 Hz							
Energieeffizienzklasse	C		D		C		D	
Kälteleistung	569 W   -10 °C (VT)							
Energieverbrauch (annum)	1564 kWh/annum	2190 kWh/annum	2242 kWh/annum	2500 kWh/annum	1600 kWh/annum	2190 kWh/annum	2195 kWh/annum	2500 kWh/annum
Kältemittel / -menge	R-290   145 g				R-290   140 g			
Geräuschpegel	65,5 dB							

### EIGENSCHAFTEN

Anschlussart	steckerfertig
Kühlungsart (Produkt)	Umluftkühlung

### TEMPERATURANGABEN

Klimaklasse	5 (+40 °C UT und 40 % RF)	4 (+30 °C UT und 55 % RF)	5 (+40 °C UT und 40 % RF)	4 (+30 °C UT und 55 % RF)	5 (+40 °C UT und 40 % RF)	4 (+30 °C UT und 55 % RF)	5 (+40 °C UT und 40 % RF)	4 (+30 °C UT und 55 % RF)
Temperaturbereich	-15 bis -22 °C							

### GEWICHTSANGABEN

Gewicht Brutto   Netto	120 kg   105 kg	132 kg   117 kg	139 kg   124 kg	141 kg   126 kg	120 kg   105 kg	118 kg   103 kg	139 kg   124 kg	141 kg   126 kg
------------------------	-----------------	-----------------	-----------------	-----------------	-----------------	-----------------	-----------------	-----------------

### VERKLEIDUNG

Verkleidung außen	CNS 1.4301
Verkleidung innen	CNS 1.4301

### BESTELLINFOS

Artikel-Nr.	402712195	402712197	402712199	402712201	402712675	402712678	402712679	402712681
Verkaufspreis	5.304,00 €	5.986,00 €	6.266,00 €	6.940,00 €	5.014,00 €	5.670,00 €	6.017,00 €	6.667,00 €

### SERIENZUBEHÖR

Auflageschiene, Paar, je Türabteil	1
Füße, CNS, höhenverstellbar	4
Schiene, senkrecht, für max. 15 Auflageschienen, je Türabteil	2
Tragrost, grau rilsaniert, je Türabteil	1

VARIANTEN	Code	Ausführung	Verkaufspreis
CLM-TK 700 2-7001	APL	inkl. Arbeitsplatte mit 50 mm allseitiger Abkantung	5.681,00 €
CLM-TK 700 2-7001	APL-AK	inkl. Arbeitsplatte mit 100 mm rückseitiger Aufkantung	5.788,00 €
CLM-TK 700 2-7011	APL	inkl. Arbeitsplatte mit 50 mm allseitiger Abkantung	6.369,00 €
CLM-TK 700 2-7011	APL-AK	inkl. Arbeitsplatte mit 100 mm rückseitiger Aufkantung	6.449,00 €
CLM-TK 700 3-7001	APL	inkl. Arbeitsplatte mit 50 mm allseitiger Abkantung	6.709,00 €
CLM-TK 700 3-7001	APL-AK	inkl. Arbeitsplatte mit 100 mm rückseitiger Aufkantung	6.838,00 €
CLM-TK 700 3-7011	APL	inkl. Arbeitsplatte mit 50 mm allseitiger Abkantung	7.400,00 €
CLM-TK 700 3-7011	APL-AK	inkl. Arbeitsplatte mit 100 mm rückseitiger Aufkantung	7.507,00 €
CLM-TK 650 2-7001	APL	inkl. Arbeitsplatte mit 50 mm allseitiger Abkantung	5.395,00 €
CLM-TK 650 2-7001	APL-AK	inkl. Arbeitsplatte mit 100 mm rückseitiger Aufkantung	5.495,00 €
CLM-TK 650 2-7011	APL	inkl. Arbeitsplatte mit 50 mm allseitiger Abkantung	6.048,00 €
CLM-TK 650 2-7011	APL-AK	inkl. Arbeitsplatte mit 100 mm rückseitiger Aufkantung	6.152,00 €
CLM-TK 650 3-7001	APL	inkl. Arbeitsplatte mit 50 mm allseitiger Abkantung	6.478,00 €
CLM-TK 650 3-7001	APL-AK	inkl. Arbeitsplatte mit 100 mm rückseitiger Aufkantung	6.589,00 €
CLM-TK 650 3-7011	APL	inkl. Arbeitsplatte mit 50 mm allseitiger Abkantung	7.128,00 €
CLM-TK 650 3-7011	APL-AK	inkl. Arbeitsplatte mit 100 mm rückseitiger Aufkantung	7.241,00 €

### SONDERZUBEHÖR

	Artikel-Nr.	Preis
1 Paar Auflageschienen (2 Stk.)	402881108	47,00 €

## Tiefkühltisch Serie TKE 65 MFR



TKE 1-65-1T MFR

- Grundausstattung ohne Arbeitsplatte
- selbstschließende und nicht überstehende Tür(en), Offenstellung der Tür bei 95°, Nutzhöhe in mm: 435
- Türrahmenheizung, CNS-Griffleiste, Magnetdichtung
- Innenraum zur Aufnahme von GN 1/1 geeignet
- Polyurethan-Hartschaumisolierung in mm: 60
- elektronische Steuerung, Digitalanzeige, beleuchteter Hauptschalter
- Hygieneausführung mit gerundeter Innenwanne und Tauwasserablauf
- beschichteter CuCu Verdampfer
- Maschienenfach, rechts
- automatische Abtauung mittels Heizstab, inklusive Ablauf- und Rinnenheizung
- Tauwasserverdunstung über Aggregatabwärme

### Hinweis:

Bestückung wahlweise auch mit GN 1/1-Teleskopschublade in der Aufteilung 1 x 1/1. Die Geräte sind ebenfalls mit Maschienenfach auf der linken Seite (MFL) auf Anfrage lieferbar. Zentralgekühlte Modelle für den Anschluss an eine externe Kälteanlage auf Anfrage lieferbar.





## Tiefkühlisch Serie TKE 65 MFR

	TKE 1-65-1T MFR	TKE 2-65-2T MFR	TKE 3-65-3T MFR
<b>ABMESSUNGEN (MM)</b>			
außen (B x T x H)	1000 x 660 x 650	1400 x 660 x 650	1900 x 660 x 650
Korpus (B x T x H)	1000 x 660 x 650	1400 x 660 x 650	1900 x 660 x 650
Tiefe bei geöffneter Tür	1080		
<b>LEISTUNGSDATEN</b>			
Bruttinhalt	112 l	201 l	313 l
Anzahl Türen	1	2	3
<b>TECHNISCHE DATEN</b>			
Anschlusswert (Elektro)	0,26 kW   230 V   1   50 Hz	0,32 kW   230 V   1   50 Hz	0,36 kW   230 V   1   50 Hz
Energieeffizienzklasse	B		
Kälteleistung	240 W   -30 °C (VT)	340 W   -30 °C (VT)	455 W   -30 °C (VT)
Energieverbrauch (annum)	932 kWh/annum	1184 kWh/annum	1416 kWh/annum
Energieverbrauch (24h)	2,55 kWh/24 h	3,24 kWh/24 h	3,88 kWh/24 h
Kältemittel	R-290		
Temperatur-Klassifizierung	L1 - zur Tiefkühlung von z.B. Fleisch, Wurstwaren oder Eis		
<b>EIGENSCHAFTEN</b>			
Anschlussart	steckerfertig		
Kühlungsart (Produkt)	Umluftkühlung		
<b>TEMPERATURANGABEN</b>			
Klimaklasse	4 (+30 °C UT und 55 % RF)		
Temperaturbereich	-22 bis -18 °C bei 30 °C UT und 55 % RF		
<b>GEWICHTSANGABEN</b>			
Gewicht Brutto   Netto	108 kg   97 kg	151 kg   136 kg	204 kg   184 kg
<b>VERKLEIDUNG</b>			
Verkleidung außen	CNS 1.4301		
Verkleidung innen	CNS 1.4301		
<b>BESTELINFOS</b>			
Artikel-Nr.	485256005	485256045	485256085
Verkaufspreis	<b>5.592,00 €</b>	<b>7.712,00 €</b>	<b>8.651,00 €</b>

### SERIENZUBEHÖR

Auflageschiene, Paar, je Türabteil	3
GN-Tragrost 1/1, CNS, gelocht, je Türabteil	1

### SONDERZUBEHÖR

	Artikel-Nr.	Preis
Abdeckung für TKE-1, 40 mm, B x T x H in mm: 1000 x 700 x 40	485154840	583,00 €
Abdeckung für TKE-1, 50 mm, B x T x H in mm: 1000 x 700 x 50	485154850	583,00 €
Abdeckung für TKE-2, 40 mm, B x T x H in mm: 1400 x 700 x 40	485154841	816,00 €
Abdeckung für TKE-2, 50 mm, B x T x H in mm: 1400 x 700 x 50	485154851	816,00 €
Abdeckung für TKE-3, 40 mm, B x T x H in mm: 1900 x 700 x 40	485154842	1.108,00 €
Abdeckung für TKE-3, 50 mm, B x T x H in mm: 1900 x 700 x 50	485154852	1.108,00 €
Auflagegestell, kippsicher, CNS	485290005	80,00 €
CNS-Tauwasserverdunsterschale, elektrisch, 400 W, mit Schwimmer	485190216	694,00 €
Rollensatz, bestehend aus 2 Lenk- und 2 Fixierrollen	4855290091	572,00 €
Schloss (1) für Tür / Schublade, ab Werk eingebaut	485190010	54,00 €
Sockel von 25 bis 150 mm Höhe, Preis per lfm., Grundhöhe bei Bestellung angeben	4855290100	249,00 €
Stellfüße (4 Stk.), höhenverstellbar 85 / 200 mm, Grundhöhe bei Bestellung angeben	4855290086	292,00 €
Stellfüße (6 Stk.), höhenverstellbar 85 / 200 mm, Grundhöhe bei Bestellung angeben	4855290087	438,00 €
Vollauszüge 2 x 1/2, anstatt 1 Tür, Nutzhöhe 190 / 170 mm	485M255200	1.312,00 €
Zwischenrost GN 1/1, CNS	485290006	77,00 €

## Saladette SL 1

- Innenraum: abgerundete Ecken, für GN 1/1-100, GN 1/2-100 und GN 1/4-100, je Türabteil
- Abdeckung für GN 1/1, CNS, ineinanderschiebbar, B x T in mm: 790 x 510
- Schneidbrett, Kunststoff, bedienungsseitig, B x T x H in mm: 880 x 150 x 20
- selbstschließende Türen, Offenstellung bei 100°
- Griffleiste, CNS, Magnetsdichtung(en), leicht wechselbar

- frontale Belüftung
- Polyurethan-Hartschaumisolierung in mm: 50
- elektronische Steuerung, Digitalanzeige
- Verdampfer, im Leerraum hinter den Türpfosten
- automatische Abtauung und Tauwasserverdunstung

**Hinweis:**

Bestückungsvorschlag: außen 2 x GN 1/1-150, mittig 2 x GN 1/4-65. Umrüstkkit auf 2 x 1/2 Schublade auf Anfrage. Version BLACK mit schwarzen Türen und Frontblende ist auch auf Anfrage erhältlich. Variante ohne Maschine (OM) mit vorinstallierten Expansionsventil R-134a. Wahlweise auch mit Expansionsventil R-452a / R-449a möglich. Bitte bei Bestellung angeben.



SL 1

### SL 1

#### ABMESSUNGEN (MM)

außen (B x T x H)	900 x 725 x 830
innen (B x T x H)	800 x 585 x 425
Tiefe bei geöffneter Tür	1105

#### LEISTUNGSDATEN

Bestückungsvorschlag	1 x GN 1/1-100 2 x GN 1/2-100 2 x GN 1/4-100
Nettoinhalt	120 l
Bruttoinhalt	199 l
Anzahl Türen	2

#### TECHNISCHE DATEN

Anschlusswert (Elektro)	0,18 kW   230 V   1   50 Hz
Kälteleistung	357 W   -10 °C (VT)
Energieverbrauch (annum)	792 kWh/annum
Energieverbrauch (24h)	2,17 kWh/24 h
Kältemittel / -menge	R-290   60 g
Absicherung	1,4 A

#### EIGENSCHAFTEN

Anschlussart	steckerfertig
Kühlungsart (Produkt)	statische Kühlung, zusätzlicher Umluftventilator

#### TEMPERATURANGABEN

Klimaklasse	4 (+30 °C UT und 55 % RF)
Temperaturbereich	2 bis 8 °C bei 30 °C UT und 55 % RF
Relative Luftfeuchtigkeit	82 %

#### GEWICHTSANGABEN

Gewicht Brutto   Netto	84 kg   76 kg
------------------------	---------------

#### VERKLEIDUNG

Verkleidung außen	CNS 1.4301 / Edelstahl 1.4509
Verkleidung innen	CNS 1.4301 / Edelstahl 1.4509

#### BESTELLINFOS

Artikel-Nr.	46711109013-0-N-0
Verkaufspreis	<b>2.190,00 €</b>

#### SERIENZUBEHÖR

Auflageschiene, CNS, Paar, je Türabteil	1
GN-Tragrost 1/1, grau rilsaniert, je Türabteil, B x T in mm: 325 x 530	1
Längssteg, zur Unterteilung des Ausschnitts, B in mm: 530	2

#### SONDERZUBEHÖR

	Artikel-Nr.	Preis
Auflageschiene, Paar, je Türabteil, B x T x H in mm: 11 x 560 x 30	46761001070	66,00 €
GN-Tragrost 1/1, grau rilsaniert, B x T in mm: 325 x 530	46746502003	68,00 €

GN-Behälter finden Sie auf Seite 4/60.



## Saladette SM 102

- Innenraum: tiefgezogener Boden, fugenfrei mit Rückhaltestufe und einem 1/2" Reinigungsabfluss
- ineinanderschiebbar Chromstahl-Abdeckung, Ausschnitt in der Abdeckung für GN 1/1 oder deren Unterteilung
- bedienungseitig: lebensmittelechtes Schneidbrett, B x T in mm: 955 x 160

- selbstschließende Türen, Offenstellung der Türen bei 95°, CNS-Griffleisten, Magnetdichtung(en)
- Energiesparisolierung in mm: 50
- eingeschäumter Verdampfer, herausziehbares Kälteaggregat
- automatische Abtauung und Tauwasserverdunstung
- Tauwasserablauffrinne servicefreundlich oberhalb des Bodens in der Rückwand integriert



SM 102

### SM 102

#### ABMESSUNGEN (MM)

außen (B x T x H)	950 x 700 x 863
innen (B x T x H)	870 x 550 x 520
Korpus (B x T x H)	950 x 612 x 788
Tiefe bei geöffneter Tür	1120

#### LEISTUNGSDATEN

Bestückungsvorschlag	2 x GN 1/2-150 2 x GN 1/3-150 5 x GN 1/6-150
Nettoinhalt	140 l
Bruttoinhalt	250 l
Anzahl Türen	2

#### TECHNISCHE DATEN

Anschlusswert (Elektro)	0,22 kW   230 V   1   50 Hz
Energieeffizienzklasse	D
Kälteleistung	314 W   -10 °C (VT)
Kältemittel / -menge	R-290   50 g
Geräuschpegel	54 dB
Schutzart	IPX3 - sprühwassergeschützt

#### EIGENSCHAFTEN

Anschlussart	steckerfertig
Kühlungsart (Produkt)	Umluftkühlung

#### TEMPERATURANGABEN

Klimaklasse	4 (+30 °C UT und 55 % RF)
Temperaturbereich	2 bis 10 °C bei 43 °C UT und 60 % RF
Relative Luftfeuchtigkeit	50 - 70 %

#### GEWICHTSANGABEN

Gewicht Brutto   Netto	75 kg   64 kg
------------------------	---------------

#### VERKLEIDUNG

Verkleidung außen	CNS 1.4301, Sichtseiten geschliffen
Verkleidung innen	CNS 1.4301

#### BESTELINFOS

Artikel-Nr.	402729616
Verkaufspreis	<b>2.299,00 €</b>

#### SERIENZUBEHÖR

Auflageschiene, Paar, kippsicher	4
Stellage, je Türabteil	1
Verbindungssteg, 165 mm	4
Verbindungssteg, 328 mm	4
Verbindungssteg, 895 mm	1

#### SONDERZUBEHÖR

	Artikel-Nr.	Preis
GN-Tragrost 1/1, grau rilsaniert	402881435	25,00 €
HACCP Schnittstellen-Bausatz IR33	402880252	143,00 €
Satz Laufrollen (4 Stück), davon 2 mit Bremse, verstärkte Ausführung	402880267	348,00 €



## Belegstation Serie SL-BLG

- SL 1-BLG: Granit-Arbeitsfläche, B x T x H in mm: 900 x 449 x 30
- SL 3-BLG: Granit-Arbeitsfläche, B x T x H in mm: 1350 x 449 x 30
- Granitart: Rosa Monção, gekühlt
- schräggestellter Ausschnitt in Abdeckung für GN-Behälter (Sonderzubehör)

- Türen, CNS-Griffleisten, Magnetdichtung(en) leicht wechselbar
- Innenraum: abgerundete Ecken
- SL 1-BLG: leistungsstarker Mittelverdampfer
- automatische Abtaugung und Tauwasserverdunstung

**Hinweis:**

Umrüstkit auf 2 x 1/2 Schublade auf Anfrage. Ausführung mit schwarzem Granit, CNS-Arbeitsplatte oder ohne Arbeitsplatte auf Anfrage. Sprechen Sie uns an.



SL 1-BLG

	SL 1-BLG	SL 3-BLG
<b>ABMESSUNGEN (MM)</b>		
außen (B x T x H)	900 x 700 x 830	1350 x 700 x 830
innen (B x T x H)	800 x 585 x 425	1250 x 585 x 425
Arbeitsplatte (B x T)	900 x 449	1350 x 449
Korpus (B x T x H)	900 x 700 x 800	1350 x 700 x 800
Höhe mit Arbeitsplatte		840
Höhe mit Arbeitsplatte und Aufkantung		890
Tiefe bei geöffneter Tür		1105
<b>LEISTUNGSDATEN</b>		
Bestückungsvorschlag	5 x GN 1/6-100	7 x GN 1/6-100 1 x GN 1/9-100
Nettoinhalt	120 l	180 l
Bruttoinhalt	199 l	311 l
Anzahl Türen	2	3
<b>TECHNISCHE DATEN</b>		
Anschlusswert (Elektro)	0,18 kW   230 V   1   50 Hz	0,28 kW   230 V   1   50 Hz
Kälteleistung	357 W   -10 °C (VT)	477 W   -10 °C (VT)
Energieverbrauch (annum)	949 kWh/annum	767 kWh/annum
Energieverbrauch (24h)	2,60 kWh/24 h	2,10 kWh/24 h
Kältemittel / -menge	R-290   60 g	R-290   100 g
Absicherung	1,4 A	1,8 A
<b>EIGENSCHAFTEN</b>		
Anschlussart	steckerfertig	
Kühlungsart (Produkt)	Umluftkühlung	
<b>TEMPERATURANGABEN</b>		
Klimaklasse	4 (+30 °C UT und 55 % RF)	
Temperaturbereich	2 bis 8 °C bei 30 °C UT und 55 % RF	
<b>GEWICHTSANGABEN</b>		
Gewicht Brutto   Netto	114 kg   -	165 kg   -
<b>VERKLEIDUNG</b>		
Verkleidung außen	CNS 1.4301 / Edelstahl 1.4509	
Verkleidung innen	CNS 1.4301 / Edelstahl 1.4509	
<b>BESTELLINFOS</b>		
Artikel-Nr.	46711109033-0-N-0	46711109034-0-N-0
Verkaufspreis	<b>2.844,00 €</b>	<b>3.095,00 €</b>

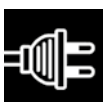
**SERIENZUBEHÖR**

Auflageschiene, CNS, Paar, je Türabteil, B x T x H in mm: 11 x 560 x 30	1
GN-Tragrost 1/1, grau rilsaniert, je Türabteil, B x T in mm: 325 x 530	1

**SONDERZUBEHÖR**

	Artikel-Nr.	Preis
Auflageschiene, Paar, je Türabteil, B x T x H in mm: 11 x 560 x 30	46761001070	66,00 €
GN-Behälter 1/6 - 100, CNS	42216100	11,00 €
GN-Behälter 1/9 - 100, CNS	42219100	8,00 €
GN-Tragrost 1/1, grau rilsaniert, B x T in mm: 325 x 530	46746502003	68,00 €

GN-Behälter finden Sie auf Seite 4/60.



## Belegstation Serie BLGE 650

- Kühlraum passend für GN 1/1
- schräggestellter Ausschnitt mit optimaler Zwangsbelüftung und Hygieneblech zum Kühlraum, passend für 2 bis 4 GN 1/1-150 längs
- CNS-Klappdeckel, Stärke in mm: 50, CNS-Arbeitsfläche, Tiefe in mm: 350
- gerundete Innenwanne

- Türen, Türanschlag wechselbar, Türrahmenheizung, Magnetdichtung(en), wechselbar
- Isolierung in mm: 40
- beschichteter CuCu Verdampfer, Kondensator-Metallfilter zur Reinigung entnehmbar
- automatische Heißgas-Abtauung und Tauwasserverdunstung



BLGE 650-2

	BLGE 650-2	BLGE 650-3	BLGE 650-4
<b>ABMESSUNGEN (MM)</b>			
außen (B x T x H)	1130 x 800 x 650	1660 x 800 x 650	2190 x 800 x 650
Korpus (B x T x H)	1130 x 800 x 650	1660 x 800 x 650	2190 x 800 x 650
Platten-Ausschnitt (B x T)	1040 x 305	1570 x 305	2100 x 305
Tiefe bei geöffneter Tür	1170		
<b>LEISTUNGSDATEN</b>			
Bestückungsvorschlag	2 x GN 1/1-150, längs	3 x GN 1/1-150, längs	4 x GN 1/1-150, längs
Anzahl Türen	2	3	4
<b>TECHNISCHE DATEN</b>			
Anschlusswert (Elektro)	0,44 kW   230 V   1   50 Hz	0,67 kW   230 V   1   50 Hz	0,79 kW   230 V   1   50 Hz
Kälteleistung	370 W   -10 °C (VT)	480 W   -10 °C (VT)	600 W   -10 °C (VT)
Energieverbrauch (24h)	2,65 kWh/24 h	3,49 kWh/24 h	4,22 kWh/24 h
Kältemittel	R-290		
<b>EIGENSCHAFTEN</b>			
Anschlussart	steckerfertig		
Kühlungsart (Produkt)	Umluftkühlung		
<b>TEMPERATURANGABEN</b>			
Klimaklasse	5 (+40 °C UT und 40 % RF)		
Temperaturbereich	2 bis 10 °C bei 40 °C UT und 40 % RF		
<b>GEWICHTSANGABEN</b>			
Gewicht Brutto   Netto	186 kg   167 kg	208 kg   281 kg	334 kg   301 kg
<b>VERKLEIDUNG</b>			
Verkleidung außen	CNS 1.4301		
Verkleidung innen	CNS 1.4301		
<b>BESTELLINFOS</b>			
Artikel-Nr.	485275004	485275104	485275204
Verkaufspreis	<b>7.827,00 €</b>	<b>9.980,00 €</b>	<b>11.754,00 €</b>

### SERIENZUBEHÖR

Auflageschiene, Paar, für GN 1/1-Einsätze, höhenverstellbar, je Abteil	2
GN-Tragrost 1/1, CNS	1

Sonderzubehör finden Sie auf Seite 4/51.



## Belegstation Serie BLGZ 650

- Kühlraum passend für GN 1/1
- schräggestellter Ausschnitt mit optimaler Zwangsbelüftung und Hygieneblech zum Kühlraum, passend für 2 bis 4 GN 1/1-150 längs
- CNS-Klappdeckel, Stärke in mm: 50, CNS-Arbeitsfläche, Tiefe in mm: 350
- Türen, Türanschlag wechselbar, Türrahmenheizung, Magnetdichtung(en), wechselbar
- Isolierung in mm: 40

- elektronische Steuereinheit, elektrische Verdrahtung bis zum Klemmkasten
- beschichteter CuCu Verdampfer, Metallfilter zur Reinigung entnehmbar, Installationsleitungen ins Installationsfach geführt
- gerundete Innenwanne mit Ablauf, automatische Heißgas-Abtauung
- bauseitiger Tauwasserablauf erforderlich



BLGZ 650-2

	BLGZ 650-2	BLGZ 650-3	BLGZ 650-4
<b>ABMESSUNGEN (MM)</b>			
außen (B x T x H)	1130 x 800 x 650	1660 x 800 x 650	2190 x 800 x 650
Korpus (B x T x H)	1130 x 800 x 650	1660 x 800 x 650	2190 x 800 x 650
Platten-Ausschnitt (B x T)	1040 x 305	1570 x 305	2100 x 305
Tiefe bei geöffneter Tür	1170		
<b>LEISTUNGSDATEN</b>			
Bestückungsvorschlag	2 x GN 1/1-150, längs	3 x GN 1/1-150, längs	4 x GN 1/1-150, längs
Anzahl Türen	2	3	4
<b>TECHNISCHE DATEN</b>			
Anschlusswert (Elektro)	0,13 kW   230 V   1   50 Hz	0,19 kW   230 V   1   50 Hz	0,24 kW   230 V   1   50 Hz
Kälteleistung	370 W   -10 °C (VT)	480 W   -10 °C (VT)	600 W   -10 °C (VT)
Kältemittel	Expansionsventil R-134a vorinstalliert		
<b>EIGENSCHAFTEN</b>			
Anschlussart	zentralgekühlt		
Kühlungsart (Produkt)	Umluftkühlung		
<b>TEMPERATURANGABEN</b>			
Klimaklasse	5 (+40 °C UT und 40 % RF)		
Temperaturbereich	2 bis 10 °C bei 40 °C UT und 40 % RF		
<b>GEWICHTSANGABEN</b>			
Gewicht Brutto   Netto	186 kg   167 kg	210 kg   190 kg	334 kg   301 kg
<b>VERKLEIDUNG</b>			
Verkleidung außen	CNS 1.4301		
Verkleidung innen	CNS 1.4301		
<b>BESTELINFOS</b>			
Artikel-Nr.	485276004	485276104	485276204
Verkaufspreis	<b>6.481,00 €</b>	<b>8.278,00 €</b>	<b>9.878,00 €</b>

### SERIENZUBEHÖR

Auflageschiene, Paar, für GN 1/1-Einsätze, höhenverstellbar, je Abteil	2
GN-Tragrost 1/1, CNS	1

Sonderzubehör finden Sie auf Seite 4/51.



## Belegstation Serie BLGE 700

- Kühlraum passend für GN 1/1
- schräggestellter Ausschnitt mit optimaler Zwangsbelüftung und Hygieneblech zum Kühlraum, passend für 2 bis 4 GN 1/1-150 längs
- CNS-Klappdeckel, Stärke in mm: 50, CNS-Arbeitsfläche, Tiefe in mm: 350
- gerundete Innenwanne

- Türen, Türanschlag wechselbar, Türrahmenheizung, Magnetdichtung(en), wechselbar
- Isolierung in mm: 40
- beschichteter CuCu Verdampfer, Metallfilter zur Reinigung entnehmbar
- automatische Heißgas-Abtauung und Tauwasserverdunstung



BLGE 700-2

	BLGE 700-2	BLGE 700-3	BLGE 700-4
<b>ABMESSUNGEN (MM)</b>			
außen (B x T x H)	1130 x 800 x 700	1660 x 800 x 700	2190 x 800 x 700
Korpus (B x T x H)	1130 x 800 x 700	1660 x 800 x 700	2190 x 800 x 700
Platten-Ausschnitt (B x T)	1040 x 305	1570 x 305	2100 x 305
Tiefe bei geöffneter Tür	1170		
<b>LEISTUNGSDATEN</b>			
Bestückungsvorschlag	2 x GN 1/1-150, längs	3 x GN 1/1-150, längs	4 x GN 1/1-150, längs
Anzahl Türen	2	3	4
<b>TECHNISCHE DATEN</b>			
Anschlusswert (Elektro)	0,44 kW   230 V   1   50 Hz	0,67 kW   230 V   1   50 Hz	0,79 kW   230 V   1   50 Hz
Kälteleistung	370 W   -10 °C (VT)	480 W   -10 °C (VT)	600 W   -10 °C (VT)
Energieverbrauch (24h)	3,24 kWh/24 h	3,77 kWh/24 h	3,70 kWh/24 h
Kältemittel	R-290		
<b>EIGENSCHAFTEN</b>			
Anschlussart	steckerfertig		
Kühlungsart (Produkt)	Umluftkühlung		
<b>TEMPERATURANGABEN</b>			
Klimaklasse	5 (+40 °C UT und 40 % RF)		
Temperaturbereich	2 bis 10 °C bei 40 °C UT und 40 % RF		
<b>GEWICHTSANGABEN</b>			
Gewicht Brutto   Netto	198 kg   178 kg	331 kg   298 kg	230 kg   215 kg
<b>VERKLEIDUNG</b>			
Verkleidung außen	CNS 1.4301		
Verkleidung innen	CNS 1.4301		
<b>BESTELLINFOS</b>			
Artikel-Nr.	485275005	485275105	485275205
Verkaufspreis	<b>7.976,00 €</b>	<b>10.153,00 €</b>	<b>11.967,00 €</b>

### SERIENZUBEHÖR

Auflageschiene, Paar, für GN 1/1-Einsätze, höhenverstellbar, je Abteil	2
GN-Tragrost 1/1, CNS	1

Sonderzubehör finden Sie auf Seite 4/51.



## Belegstation Serie BLGZ 700

- Kühlraum passend für GN 1/1
- schräggestellter Ausschnitt mit optimaler Zwangsbelüftung und Hygieneblech zum Kühlraum, passend für 2 bis 4 GN 1/1-150 längs
- CNS-Klappdeckel, Stärke in mm: 50, CNS-Arbeitsfläche, Tiefe in mm: 350
- elektronische Steuereinheit, elektrische Verdrahtung bis zum Klemmkasten
- Türen, Türanschlag wechselbar, Türrahmenheizung, Magnetdichtung(en), wechselbar

- Isolierung in mm: 40
- beschichteter CuCu Verdampfer, Metallfilter zur Reinigung entnehmbar, Installationsleitungen ins Installationsfach geführt
- gerundete Innenwanne mit Ablauf, automatische Heißgas-Abtauung
- bauseitiger Tauwasserablauf erforderlich



BLGZ 700-2

	BLGZ 700-2	BLGZ 700-3	BLGZ 700-4
<b>ABMESSUNGEN (MM)</b>			
außen (B x T x H)	1130 x 800 x 700	1660 x 800 x 700	2190 x 800 x 700
Korpus (B x T x H)	1130 x 800 x 700	1660 x 800 x 700	2190 x 800 x 700
Platten-Ausschnitt (B x T)	1040 x 305	1570 x 305	2100 x 305
Tiefe bei geöffneter Tür	1170		
<b>LEISTUNGSDATEN</b>			
Bestückungsvorschlag	2 x GN 1/1-150, längs	3 x GN 1/1-150, längs	4 x GN 1/1-150, längs
Anzahl Türen	2	3	4
<b>TECHNISCHE DATEN</b>			
Anschlusswert (Elektro)	0,13 kW   230 V   1   50 Hz	0,19 kW   230 V   1   50 Hz	0,24 kW   230 V   1   50 Hz
Kälteleistung	370 W   -10 °C (VT)	480 W   -10 °C (VT)	600 W   -10 °C (VT)
Kältemittel	Expansionsventil R-134a vorinstalliert		
<b>EIGENSCHAFTEN</b>			
Anschlussart	zentralgekühlt		
Kühlungsart (Produkt)	Umluftkühlung		
<b>TEMPERATURANGABEN</b>			
Klimaklasse	5 (+40 °C UT und 40 % RF)		
Temperaturbereich	2 bis 10 °C bei 40 °C UT und 40 % RF		
<b>GEWICHTSANGABEN</b>			
Gewicht Brutto   Netto	198 kg   178 kg	331 kg   298 kg	359 kg   323 kg
<b>VERKLEIDUNG</b>			
Verkleidung außen	CNS 1.4301		
Verkleidung innen	CNS 1.4301		
<b>BESTELINFOS</b>			
Artikel-Nr.	485276005	485276105	485276205
Verkaufspreis	<b>6.631,00 €</b>	<b>8.451,00 €</b>	<b>10.088,00 €</b>

### SERIENZUBEHÖR

Aufgeschiene, Paar, für GN 1/1-Einsätze, höhenverstellbar, je Abteil	2
GN-Tragrost 1/1, CNS	1

Sonderzubehör finden Sie auf Seite 4/51.





Zubehör für die Serien BLGE 650 / 700 und BLGZ 650 / 700	BLGE 650-2	BLGZ 650-2	BLGE 650-3	BLGZ 650-3	BLGE 650-4	BLGZ 650-4	BLGE 700-2	BLGZ 700-2	BLGE 700-3	BLGZ 700-3	BLGE 700-4	BLGZ 700-4	Artikelnummer	Preis
Auflagegestell, kippsicher, CNS	0	0	0	0	0	0	0	0	0	0	0	0	485290005	80,00 €
Klappdeckel mit Plexieinsatz, für Belegstationen mit 2 Türen	0	0	-	-	-	-	0	0	-	-	-	-	485275910	131,00 €
Klappdeckel mit Plexieinsatz, für Belegstationen mit 3 Türen	-	-	0	0	-	-	-	-	0	0	-	-	485275911	197,00 €
Klappdeckel mit Plexieinsatz, für Belegstationen mit 4 Türen	-	-	-	-	0	0	-	-	-	-	0	0	485275912	262,00 €
Polyhygieneschneidbrett, 2 tlg., für Belegstationen mit 2 Türen	0	0	-	-	-	-	0	0	-	-	-	-	485275900	324,00 €
Polyhygieneschneidbrett, 3 tlg., für Belegstationen mit 3 Türen	-	-	0	0	-	-	0	-	0	0	-	-	485275901	489,00 €
Polyhygieneschneidbrett, 4 tlg., für Belegstationen mit 4 Türen	-	-	-	-	0	0	0	-	-	-	0	0	485275902	664,00 €
Quersteg 325 mm, zur individuellen Unterteilung des Ausschnittes	0	0	0	0	0	0	0	0	0	0	0	0	485290361	33,00 €
Rollensatz, bestehend aus 2 Lenk- und 2 Fixierrollen	0	0	0	0	0	0	0	0	0	0	0	0	4855290091	572,00 €
Sockel ab 150 mm Höhe, Preis per lfm., Grundhöhe bei Bestellung angeben	0	0	0	0	0	0	0	0	0	0	0	0	4855290150	287,00 €
Sockel von 25 bis 150 mm Höhe, Preis per lfm., Grundhöhe bei Bestellung angeben	0	0	0	0	0	0	0	0	0	0	0	0	4855290100	249,00 €
Stellfüße (4 Stk.), höhenverstellbar 85 / 200 mm, Grundhöhe bei Bestellung angeben	0	0	-	-	-	-	0	0	-	-	-	-	4855290086	292,00 €
Stellfüße (6 Stk.), höhenverstellbar 85 / 200 mm, Grundhöhe bei Bestellung angeben	-	-	0	0	0	0	-	-	0	0	0	0	4855290087	438,00 €
Vollauszug 2/3 und Blende, anstatt 1 Tür, Nutzhöhe 340 mm	0	0	0	0	0	0	-	-	-	-	-	-	485M290384	447,00 €
Vollauszug 2/3 und Blende, anstatt 1 Tür, Nutzhöhe 370 mm	-	-	-	-	-	-	0	0	0	0	0	0	485M290385	483,00 €
Vollauszüge 2 x 1/2 GN 1/1, anstatt 1 Tür, Nutzhöhe 210 / 240 mm, CNS, zur Aufnahme von GN 1/1-Behältern (Tragkraft 45 kg)	0	0	0	0	0	0	-	-	-	-	-	-	485M290370	795,00 €
Vollauszüge 2 x 1/3 und Blende, anstatt 1 Tür, Korpshöhe 700 mm, Nutzhöhe 160/160 mm	-	-	-	-	-	-	0	0	0	0	0	0	485M290395	991,00 €
Vollauszüge 2 x 1/3 und Blende, anstatt 1 Tür, Nutzhöhe 130 / 130 mm	0	0	0	0	0	0	-	-	-	-	-	-	485M290394	946,00 €
Vollauszüge 2 x GN-Schubladen 1/1, anstatt 1 Tür, Nutzhöhe 240 / 265 mm, CNS, zur Aufnahme von GN 1/1-Behältern (Tragkraft 45 kg)	-	-	-	-	-	-	0	0	0	0	0	0	485M290371	826,00 €
Zwischenrost GN 1/1, CNS	0	0	0	0	0	0	0	0	0	0	0	0	485290006	77,00 €

o optionale Sonderausstattung – nicht für das Modell verfügbar

## Pizza-Belegstation Serie APKTM

- umschaltbar (Umluftkühlung / statische Kühlung)
- Belegstation, in Arbeitsplatte integriert und separat gekühlt
- Arbeitsplatte, Nutztiefe in mm: 400
- Innenraum: abgerundete Ecken, separat gekühlt, für bis zu 7 x EN 600 x 400 mm je Türabteil
- Offenstellung der Türen bei 100°, Schließung automatisch, CNS-Griffleiste
- Magnetdichtung(en), leicht wechselbar

- Polyurethan-Isolierung in mm: 60
- Thermostat elektronisch programmierbar, Digitalanzeige
- Verdampfer, eingeschäumt, im Leerraum hinter den Türpfosten
- automatische Abtauung und Tauwasserverdunstung
- Füße, CNS, höhenverstellbar



APKTM 2T

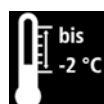
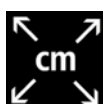
	APKTM 2T	APKTM 3T	APKTM 4T
<b>ABMESSUNGEN (MM)</b>			
außen (B x T x H)	1480 x 800 x 740	2020 x 800 x 740	2560 x 800 x 740
innen (B x T x H)	960 x 630 x 570	1500 x 630 x 570	2040 x 630 x 570
Korpus (B x T x H)	1480 x 700 x 690	2020 x 700 x 690	2560 x 700 x 690
Höhe mit Arbeitsplatte und Aufkantung	1080		
Tiefe bei geöffneter Tür	1293		
Höhe mit Füßen	1080		
<b>LEISTUNGSDATEN</b>			
Bestückungsvorschlag	7 x GN 1/3-150 2 x GN 1/2-150	10 x GN 1/3-150	13 x GN 1/3-150
Nettoinhalt	250 + 39 l	375 + 58 l	500 + 78 l
Bruttoinhalt	345 l	539 l	733 l
Anzahl Türen	2	3	4
<b>TECHNISCHE DATEN</b>			
Anschlusswert (Elektro)	0,26 kW   230 V   1   50 Hz	0,36 kW   230 V   1   50 Hz	0,34 kW   230 V   1   50 Hz
Kälteleistung	477 W   -10 °C (VT)	621 W   -10 °C (VT)	714 W   -10 °C (VT)
Energieverbrauch (24h)	3,14 kWh/24 h	3,98 kWh/24 h	4,82 kWh/24 h
Kältemittel / -menge	R-290   110 g	R-290   120 g	R-290   140 g
Absicherung	1,7 A		2,6 A
<b>EIGENSCHAFTEN</b>			
Anschlussart	steckerfertig		
Kühlungsart (Produkt)	Umluftkühlung / statische Kühlung, umschaltbar		
<b>TEMPERATURANGABEN</b>			
Klimaklasse	4 (+30 °C UT und 55 % RF)		
Temperaturbereich	Aufsatz: 0 bis 8 °C bei 40 °C UT und 40 % RF Unterbau: -2 bis 8 °C bei 40 °C UT und 40 % RF		
Arbeitstemperatur	1 bis 4 °C		
Relative Luftfeuchtigkeit	80 %	82 %	84 %
<b>GEWICHTSANGABEN</b>			
Gewicht Brutto   Netto	164 kg   -	221 kg   -	262 kg   -
<b>VERKLEIDUNG</b>			
Verkleidung außen	CNS 1.4301 / Edelstahl 1.4509		
Verkleidung innen	Edelstahl 1.4509		
<b>BESTELINFOS</b>			
Artikel-Nr.	46711115001-0-N-0	46711115002-0-N-0	46711115003-0-N-0
Verkaufspreis	<b>4.781,00 €</b>	<b>6.192,00 €</b>	<b>7.655,00 €</b>

### SERIENZUBEHÖR

Auflageschiene, Paar, je Türabteil, B x T x H in mm: 11 x 580 x 30, Abstand in mm: 72	2
---	---

### SONDERZUBEHÖR

	Artikel-Nr.	Preis
Auflageschiene, Paar, für APKTM, B x T x H in mm: 11 x 580 x 30	467606031335	49,00 €
EN-Behälter 600 x 400 mm, weiß, Kunststoff, H in mm: 70	46742401015	75,00 €
GN-Behälter 1/2 - 150, CNS	42212150	30,00 €
GN-Behälter 1/3 - 150, CNS	42213150	24,00 €
Tragrost, EN 600 x 400, grau rilsaniert	46746502007	123,00 €



## Pizza-Kühltisch Serie PT

- umschaltbar (Umluftkühlung / statische Kühlung)
- Granit-Arbeitsfläche (Rosa Monção), H in mm: 30, Aufkantung hinten / seitlich in mm: 150
- Innenraum: abgerundete Ecken, für EN 600 x 400 mm
- 1 x Schublade, ungekühlt, über dem Maschinenfach
- PT 2, PT 2-C: 2 x selbstschließende Tür

- PT 2-1: 2 x selbstschließende Tür, 2 x Schublade, ungekühlt, links
- PT 3-1: 3 x selbstschließende Tür, 2 x Schublade, ungekühlt, links
- elektronische Steuerung
- automatische Abtauung und Tauwasserverdunstung
- Füße, CNS, höhenverstellbar



PT 2

### ABMESSUNGEN (MM)

	PT 2	PT 2-C	PT 2-1	PT 3-1
außen (B x T x H)	1480 x 755 x 830	1610 x 755 x 830	2020 x 755 x 830	2560 x 755 x 830
innen (B x T x H)	960 x 630 x 570			1500 x 630 x 570
Korpus (B x T x H)	1480 x 755 x 725	1610 x 755 x 725	2020 x 755 x 725	2560 x 755 x 725
Tiefe mit geöffn. Schublade	1250			
Höhe mit Arbeitsplatte und Aufkantung	980			
Tiefe bei geöffneter Tür	1250			
Höhe mit Füßen	980			

### LEISTUNGSDATEN

Nettoinhalt	246 l	369 l
Bruttoinhalt	345 l	539 l
Anzahl Türen	2	3

### TECHNISCHE DATEN

Anschlusswert (Elektro)	0,20 kW   230 V   1   50 Hz	0,18 kW   230 V   1   50 Hz	0,27 kW   230 V   1   50 Hz
Energieeffizienzklasse	B		
Kälteleistung	357 W   -10 °C (VT)	477 W   -10 °C (VT)	
Energieverbrauch (annum)	617 kWh/annum	836 kWh/annum	
Energieverbrauch (24h)	1,69 kWh/24 h	2,29 kWh/24 h	
Kältemittel / -menge	R-290   75 g	R-290   100 g	
Absicherung	1,32 A	1,27 A	1,33 A

### EIGENSCHAFTEN

Anschlussart	steckerfertig
Kühlungsart (Produkt)	Umluftkühlung

### TEMPERATURANGABEN

Klimaklasse	5 (+40 °C UT und 40 % RF)
Temperaturbereich	0 bis 8 °C bei 40 °C UT und 40 % RF
Arbeitstemperatur	1 bis 4 °C
Relative Luftfeuchtigkeit	82 - 84 %

### GEWICHTSANGABEN

Gewicht Brutto   Netto	253 kg   -	268 kg   -	328 kg   -	392 kg   -
------------------------	------------	------------	------------	------------

### VERKLEIDUNG

Verkleidung außen	CNS 1.4301 / Edelstahl 1.4509
Verkleidung innen	CNS 1.4301 / Edelstahl 1.4509

### BESTELLINFOS

Artikel-Nr.	46711106022-0-N-Z	46711106042-0-N-0	46711106032-0-N-Z	46711106033-0-N-Z
Verkaufspreis	<b>4.381,00 €</b>	<b>5.537,00 €</b>	<b>6.168,00 €</b>	<b>7.296,00 €</b>

### SONDERZUBEHÖR

	Artikel-Nr.	Preis
EN-Behälter 600 x 400 mm, weiß, Kunststoff, H in mm: 70	46742401015	75,00 €
Paar Auflageschienen	46760602677	117,00 €
Rollenkit, Ø 80 mm, H in mm: 105	46710001067-0-0-0	auf Anfrage




## Pizzakühltisch-Aufsatz Serie A



A 1330

- Glasaufsatz, 3-seitig geschlossen
- Schutz der Lebensmittel, bedien- und kundenseitig
- Polyurethan-Isolierung in mm: 42
- frontale Belüftung
- elektronische Steuerung, Digitalanzeige
- automatische und manuelle Abtauung

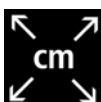


## Pizzakühltisch-Aufsatz Serie A

	A 1330	A 1480	A 1610	A 1795	A 2020	A 2260	A 2560	A 2725
<b>ABMESSUNGEN (MM)</b>								
innen (B x T x H)	815 x 243 x 150	965 x 243 x 150	1095 x 243 x 150	1280 x 243 x 150	1505 x 243 x 150	1745 x 243 x 150	2045 x 243 x 150	2210 x 243 x 150
<b>LEISTUNGSDATEN</b>								
Bestückungsvorschlag	5 x GN 1/4-150	6 x GN 1/4-150	6 x GN 1/4-150 1 x GN 1/9-100	8 x GN 1/4-150	9 x GN 1/4-150	10 x GN 1/4-150 1 x GN 1/9-100	12 x GN 1/4-150 1 x GN 1/9-100	13 x GN 1/4-150 1 x GN 1/9-100
Bruttoinhalt	30 l	36 l	41 l	47 l	56 l	65 l	76 l	82 l
<b>TECHNISCHE DATEN</b>								
Anschlusswert (Elektro)	0,13 kW   230 V   1   50 Hz					0,18 kW   230 V   1   50 Hz	0,19 kW   230 V   1   50 Hz	
Kälteleistung	237 W   -10 °C (VT)					357 W   -10 °C (VT)		
Energieverbrauch (annum)	821 kWh/annum	840 kWh/annum	858 kWh/annum	895 kWh/annum	902 kWh/annum	1056 kWh/annum	1168 kWh/annum	
Energieverbrauch (24h)	2,25 kWh/24 h	2,30 kWh/24 h	2,35 kWh/24 h	2,45 kWh/24 h	2,47 kWh/24 h	2,90 kWh/24 h	3,20 kWh/24 h	
Kältemittel / -menge	R-290   50 g	R-290   60 g			R-290   90 g	R-290   100 g		
Absicherung	1,2 A					1,0 A	1,2 A	1,1 A
<b>EIGENSCHAFTEN</b>								
Anschlussart	steckerfertig							
Kühlungsart (Produkt)	statische Kühlung							
<b>TEMPERATURANGABEN</b>								
Klimaklasse	4 (+30 °C UT und 55 % RF)							
Temperaturbereich	2 bis 8 °C bei 30 °C UT und 55 % RF							
<b>GEWICHTSANGABEN</b>								
Gewicht Brutto   Netto	75 kg   -	79 kg   -	84 kg   -	78 kg   -	96 kg   -	98 kg   -	115 kg   -	118 kg   -
<b>VERKLEIDUNG</b>								
Verkleidung außen	CNS 1.4301 / Edelstahl 1.4509							
Verkleidung innen	CNS 1.4301 / Edelstahl 1.4509							
<b>BESTELLINFOS</b>								
Artikel-Nr.	46710307001-0-G-0	46710307011-0-G-0	46710307012-0-G-0	46710307002-0-G-0	46710307013-0-G-0	46710307003-0-G-0	46710307014-0-G-0	46710307004-0-G-0
Verkaufspreis	<b>1.615,00 €</b>	<b>1.644,00 €</b>	<b>1.712,00 €</b>	<b>1.798,00 €</b>	<b>1.899,00 €</b>	<b>1.959,00 €</b>	<b>1.984,00 €</b>	<b>2.119,00 €</b>
<b>VARIANTEN</b>								
VARIANTEN	Code	Ausführung		Verkaufspreis				
A 1330	CNSDeckel	mit CNS-Deckel		<b>1.615,00 €</b>				
A 1795	CNSDeckel	mit CNS-Deckel		<b>1.798,00 €</b>				
A 2260	CNSDeckel	mit CNS-Deckel		<b>1.959,00 €</b>				
A 2725	CNSDeckel	mit CNS-Deckel		<b>2.119,00 €</b>				
A 1480	CNSDeckel	mit CNS-Deckel		<b>1.644,00 €</b>				
A 1610	CNSDeckel	mit CNS-Deckel		<b>1.712,00 €</b>				
A 2020	CNSDeckel	mit CNS-Deckel		<b>1.899,00 €</b>				
A 2560	CNSDeckel	mit CNS-Deckel		<b>1.984,00 €</b>				
<b>SONDERZUBEHÖR</b>						Artikel-Nr.	Preis	
GN-Behälter 1/4 - 150, CNS						42214150	20,00 €	
GN-Behälter 1/9 - 100, CNS						42219100	8,00 €	
GN-Behälter 1/9 - Deckel, transparent						422191K	4,00 €	
GN-Deckel 1/4, CNS						422141	8,00 €	
GN-Deckel 1/4, transparent						422141K	6,00 €	
GN-Deckel 1/9, CNS						422191	3,00 €	

# Pizzakühltisch-Aufsatz Serie A-1/1

	A 1330-1/1	A 1480-1/1	A 1610-1/1	A 1795-1/1	A 2020-1/1	A 2260-1/1	A 2560-1/1	A 2725-1/1
<b>ABMESSUNGEN (MM)</b>								
innen (B x T x H)	815 x 303 x 150	965 x 303 x 150	1095 x 303 x 150	1280 x 303 x 150	1505 x 303 x 150	1745 x 303 x 150	2045 x 303 x 150	2210 x 303 x 150
<b>LEISTUNGSDATEN</b>								
Bestückungsvorschlag	4 x GN 1/3-150 1 x GN 1/9-100	5 x GN 1/3-150	6 x GN 1/3-150	7 x GN 1/3-150	8 x GN 1/3-150 1 x GN 1/9-100	10 x GN 1/3-150	11 x GN 1/3-150 1 x GN 1/9-100	12 x GN 1/3-150 1 x GN 1/9-100
Bruttoinhalt	37 l	44 l	50 l	59 l	69 l	80 l	94 l	102 l
<b>TECHNISCHE DATEN</b>								
Anschlusswert (Elektro)	0,13 kW   230 V   1   50 Hz				0,14 kW   230 V   1   50 Hz	0,18 kW   230 V   1   50 Hz		0,19 kW   230 V   1   50 Hz
Kälteleistung	237 W   -10 °C (VT)					357 W   -10 °C (VT)		
Energieverbrauch (annum)	840 kWh/annum	876 kWh/annum	931 kWh/annum		942 kWh/annum	1168 kWh/annum	1223 kWh/annum	1332 kWh/annum
Energieverbrauch (24h)	2,30 kWh/24 h	2,40 kWh/24 h	2,55 kWh/24 h		2,58 kWh/24 h	3,20 kWh/24 h	3,35 kWh/24 h	3,65 kWh/24 h
Kältemittel / -menge	R-290   50 g	R-290   60 g			R-290   90 g	R-290   100 g		
Absicherung	1,2 A						1,0 A	1,2 A
<b>EIGENSCHAFTEN</b>								
Anschlussart	steckerfertig							
Kühlungsart (Produkt)	statische Kühlung							
<b>TEMPERATURANGABEN</b>								
Klimaklasse	4 (+30 °C UT und 55 % RF)							
Temperaturbereich	2 bis 8 °C bei 30 °C UT und 55 % RF							
<b>GEWICHTSANGABEN</b>								
Gewicht Brutto   Netto	70 kg   -	71 kg   -	91 kg   -	94 kg   -	105 kg   -	113 kg   -	124 kg   -	128 kg   -
<b>VERKLEIDUNG</b>								
Verkleidung außen	CNS 1.4301 / Edelstahl 1.4509							
Verkleidung innen	CNS 1.4301 / Edelstahl 1.4509							
<b>BESTELLINFOS</b>								
Artikel-Nr.	46710309001-0-G-0	46710309011-0-G-0	46710309012-0-G-0	46710309002-0-G-0	46710309013-0-G-0	46710309003-0-G-0	46710309014-0-G-0	46710309004-0-G-0
Verkaufspreis	<b>1.726,00 €</b>	<b>1.765,00 €</b>	<b>1.899,00 €</b>	<b>1.939,00 €</b>	<b>2.050,00 €</b>	<b>2.198,00 €</b>	<b>2.353,00 €</b>	<b>2.445,00 €</b>
<b>VARIANTEN</b>								
VARIANTEN	Code	Ausführung						Verkaufspreis
A 1330-1/1	CNSDeckel	mit CNS-Deckel						<b>1.726,00 €</b>
A 1795-1/1	CNSDeckel	mit CNS-Deckel						<b>1.939,00 €</b>
A 2260-1/1	CNSDeckel	mit CNS-Deckel						<b>2.198,00 €</b>
A 2725-1/1	CNSDeckel	mit CNS-Deckel						<b>2.445,00 €</b>
A 1480-1/1	CNSDeckel	mit CNS-Deckel						<b>1.765,00 €</b>
A 1610-1/1	CNSDeckel	mit CNS-Deckel						<b>1.899,00 €</b>
A 2020-1/1	CNSDeckel	mit CNS-Deckel						<b>2.050,00 €</b>
A 2560-1/1	CNSDeckel	mit CNS-Deckel						<b>2.353,00 €</b>
<b>SONDERZUBEHÖR</b>								
						<b>Artikel-Nr.</b>	<b>Preis</b>	
GN-Behälter 1/3 - 150, CNS						42213150	24,00 €	
GN-Behälter 1/9 - 100, CNS						42219100	8,00 €	
GN-Behälter 1/9 - Deckel, transparent						422191K	4,00 €	
GN-Deckel 1/3, CNS						422131	9,00 €	
GN-Deckel 1/3, transparent						422131K	7,00 €	
GN-Deckel 1/9, CNS						422191	3,00 €	



## Sushikühler Serie SUSHI GN

- Kühlaufsatz zur Sushi-Präsentation
- Sicherheitsglas, bedienseitig aufklappbar
- bedienseitige Schiebetüren
- Polyurethan-Isolierung, Hochdruckschaum
- LED-Innenbeleuchtung, oben im Rahmen angeordnet
- innere Wasserableitung des Maschinenfachs



SUSHI 4 GN

- Temperaturregelung, digitaler Regler
- elektronische Steuerung
- Verdunstungsspirale, oben im Maschinenfach integriert
- Kondensation, belüftet
- manuelle Abtaugung

	SUSHI 4 GN	SUSHI 6 GN	SUSHI 8 GN
<b>ABMESSUNGEN (MM)</b>			
außen (B x T x H)	1268 x 410 x 230	1620 x 410 x 230	1972 x 410 x 230
<b>LEISTUNGSDATEN</b> ( <sup>1</sup> TDA = Total Display Area. EN 23953-2:2016)			
Bestückungsvorschlag	4 x Tablett, T in mm: 315	6 x Tablett, T in mm: 315	8 x Tablett, T in mm: 315
Nettoinhalt	41 l	52 l	63 l
Ausstellfläche	0,23 m <sup>2</sup>	0,34 m <sup>2</sup>	0,46 m <sup>2</sup>
TDA <sup>1</sup>	6,25 m <sup>2</sup>	6,26 m <sup>2</sup>	6,27 m <sup>2</sup>
Anzahl Türen	2		
<b>TECHNISCHE DATEN</b>			
Anschlusswert (Elektro)	0,40 kW   230 V   1 ph   50 Hz	0,40 kW   230 V   1 ph   50 Hz	0,40 kW   230 V   1 ph   50 Hz
Kälteleistung	169 W   -10 °C (VT)		
Energieverbrauch (annum)	1755 kWh/annum	1763 kWh/annum	1770 kWh/annum
Energieverbrauch (24h)	4,81 kWh/24 h	4,83 kWh/24 h	4,85 kWh/24 h
Kältemittel / -menge	R-290   80 g	R-290   100 g	R-290   130 g
Geräuschpegel	63 dB		
Absicherung	1,64 A		1,65 A
Temperatur-Klassifizierung	M2 - zur Kühlung von z.B. Molkereiprodukten oder Wurstwaren		
<b>EIGENSCHAFTEN</b>			
Anschlussart	steckerfertig		
Kühlungsart (Produkt)	Umluftkühlung		
<b>TEMPERATURANGABEN</b>			
Klimaklasse	3 (+25 °C UT und 60 % RF)		
Temperaturbereich	-1 bis 7 °C bei 25 °C UT und 60 % RF		
<b>GEWICHTSANGABEN</b>			
Gewicht Brutto   Netto	-   51 kg	-   56 kg	-   60 kg
<b>VERKLEIDUNG</b>			
Verkleidung außen	Aluminium, silber eloxiert		
Verkleidung innen	CNS 1.4301		
<b>BESTELINFOS</b>			
Artikel-Nr.	4794647041	4794647061	4794647101
Verkaufspreis	<b>1.955,00 €</b>	<b>2.169,00 €</b>	<b>2.379,00 €</b>



## Tapaskühler Serie TAPAS GN

- Kühlaufsatz zur Tapas-Präsentation
- Sicherheitsglas, bedienseitig aufklappbar
- bedienseitige Schiebetüren
- Polyurethan-Isolierung, Hochdruckschaum
- LED-Innenbeleuchtung, oben im Rahmen angeordnet
- innere Wasserableitung des Maschinenfachs



TAPAS 4 GN

- Temperaturregelung, digitaler Regler
- elektronische Steuerung
- Verdunstungsspirale, oben im Maschinenfach integriert
- Kondensation, belüftet
- manuelle Abtaung

	TAPAS 4 GN	TAPAS 6 GN	TAPAS 8 GN
<b>ABMESSUNGEN (MM)</b>			
außen (B x T x H)	1268 x 410 x 230	1620 x 410 x 230	1972 x 410 x 230
<b>LEISTUNGSDATEN</b>			
Bestückungsvorschlag	4 x GN 1/3-40	6 x GN 1/3-40	8 x GN 1/3-40
Nettoinhalt	41 l	52 l	63 l
Ausstellfläche	0,23 m <sup>2</sup>	0,34 m <sup>2</sup>	0,46 m <sup>2</sup>
<b>TECHNISCHE DATEN</b>			
Anschlusswert (Elektro)	0,11 kW   230 V   1 ph   50 Hz		0,12 kW   230 V   1 ph   50 Hz
Kälteleistung	169 W   -10 °C (VT)		
Energieverbrauch (annum)	653 kWh/annum	664 kWh/annum	672 kWh/annum
Energieverbrauch (24h)	1,79 kWh/24 h	1,82 kWh/24 h	1,84 kWh/24 h
Kältemittel / -menge	R-600a   60 g	R-600a   65 g	R-600a   70 g
Geräuschpegel	63 dB		
Absicherung	0,63 A	0,64 A	
Temperatur-Klassifizierung	M2 - zur Kühlung von z.B. Molkereiprodukten oder Wurstwaren		
<b>EIGENSCHAFTEN</b>			
Anschlussart	steckerfertig		
Kühlungsart (Produkt)	Umluftkühlung		
<b>TEMPERATURANGABEN</b>			
Klimaklasse	3 (+25 °C UT und 60 % RF)		
Temperaturbereich	-1 bis 7 °C bei 30 °C UT und 55 % RF		
<b>GEWICHTSANGABEN</b>			
Gewicht Brutto   Netto	-   49 kg	-   56 kg	-   64 kg
<b>VERKLEIDUNG</b>			
Verkleidung außen	Aluminium, silber eloxiert		
Verkleidung innen	CNS 1.4301		
<b>BESTELINFOS</b>			
Artikel-Nr.	4794646041	4794646071	4794646131
Verkaufspreis	<b>1.474,00 €</b>	<b>1.649,00 €</b>	<b>1.817,00 €</b>

### SERIENZUBEHÖR

Füße, justierbar	4
------------------	---

### SONDERZUBEHÖR

	Artikel-Nr.	Preis
GN-Behälter 1/3 - 40, CNS	42213040	10,00 €





## Tapaskühler Serie TAPAS GN-2

- Kühlaufsatz zur Tapas-Präsentation
- Sicherheitsglas, bedienseitig aufklappbar
- bedienseitige Schiebetüren
- Polyurethan-Isolierung, Hochdruckschaum
- LED-Innenbeleuchtung, oben im Rahmen und in der Mitte angeordnet
- innere Wasserableitung des Maschinenfachs



TAPAS 4 GN-2

- Temperaturregelung, digitaler Regler
- elektronische Steuerung
- Verdunstungsspirale, oben im Maschinenfach integriert
- Kondensation, belüftet
- manuelle Abtaung

	TAPAS 4 GN-2	TAPAS 6 GN-2	TAPAS 8 GN-2
<b>ABMESSUNGEN (MM)</b>			
außen (B x T x H)	1268 x 412 x 330	1620 x 412 x 330	1972 x 412 x 330
<b>LEISTUNGSDATEN</b>			
Bestückungsvorschlag	4 x GN 1/3-40	6 x GN 1/3-40	8 x GN 1/3-40
Nettoinhalt	72 l	92 l	112 l
Ausstellfläche	0,23 m <sup>2</sup>	0,34 m <sup>2</sup>	0,46 m <sup>2</sup>
<b>TECHNISCHE DATEN</b>			
Anschlusswert (Elektro)	0,12 kW   230 V   1 ph   50 Hz		0,13 kW   230 V   1 ph   50 Hz
Kälteleistung	169 W   -10 °C (VT)		
Energieverbrauch (annum)	675 kWh/annum	693 kWh/annum	715 kWh/annum
Energieverbrauch (24h)	1,85 kWh/24 h	1,90 kWh/24 h	1,96 kWh/24 h
Kältemittel	R-600a		
Geräuschpegel	63 dB		
Absicherung	0,64 A	0,66 A	0,68 A
Temperatur-Klassifizierung	M2 - zur Kühlung von z.B. Molkereiprodukten oder Wurstwaren		
<b>EIGENSCHAFTEN</b>			
Anschlussart	steckerfertig		
Kühlungsart (Produkt)	Umluftkühlung		
<b>TEMPERATURANGABEN</b>			
Klimaklasse	3 (+25 °C UT und 60 % RF)		
Temperaturbereich	-1 bis 7 °C bei 30 °C UT und 55 % RF		
<b>GEWICHTSANGABEN</b>			
Gewicht Brutto   Netto	-   54 kg	-   61 kg	-   69 kg
<b>VERKLEIDUNG</b>			
Verkleidung außen	Aluminium, silber eloxiert		
Verkleidung innen	CNS 1.4301		
<b>BESTELINFOS</b>			
Artikel-Nr.	4794646061	4794646121	4794646141
Verkaufspreis	<b>1.698,00 €</b>	<b>1.925,00 €</b>	<b>2.148,00 €</b>

### SERIENZUBEHÖR

	4794646061	4794646121	4794646141
Füße, justierbar	4	4	4
Zwischenetage, Glas, B x T in mm: 1044 x 295	-	1	-
Zwischenetage, Glas, B x T in mm: 1396 x 295	-	-	1
Zwischenetage, Glas, B x T in mm: 692 x 295	1	-	-

### SONDERZUBEHÖR

	Artikel-Nr.	Preis
GN-Behälter 1/3 - 40, CNS	42213040	10,00 €



GN-Behälter, CNS (gem. EN 631 und DIN 66075)	Artikelnummer	Preis
GN-Behälter 1/1 - 100, CNS	42211100	32,00 €
GN-Behälter 1/1 - 150, CNS	42211150	47,00 €
GN-Behälter 1/1 - 200, CNS	42211200	57,00 €
GN-Behälter 1/1 - 65, CNS	42211065	26,00 €
GN-Behälter 1/2 - 100, CNS	42212100	20,00 €
GN-Behälter 1/2 - 150, CNS	42212150	30,00 €
GN-Behälter 1/2 - 200, CNS	42212200	38,00 €
GN-Behälter 1/2 - 65, CNS	42212065	16,00 €
GN-Behälter 1/3 - 100, CNS	42213100	17,00 €
GN-Behälter 1/3 - 150, CNS	42213150	24,00 €
GN-Behälter 1/3 - 200, CNS	42213200	27,00 €
GN-Behälter 1/3 - 40, CNS	42213040	10,00 €
GN-Behälter 1/3 - 65, CNS	42213065	13,00 €
GN-Behälter 1/4 - 100, CNS	42214100	15,00 €
GN-Behälter 1/4 - 150, CNS	42214150	20,00 €
GN-Behälter 1/4 - 200, CNS	42214200	26,00 €
GN-Behälter 1/4 - 65, CNS	42214065	9,00 €
GN-Behälter 1/6 - 100, CNS	42216100	11,00 €
GN-Behälter 1/6 - 150, CNS	42216150	17,00 €
GN-Behälter 1/6 - 200, CNS	42216200	21,00 €
GN-Behälter 1/6 - 65, CNS	42216065	8,00 €
GN-Behälter 1/9 - 100, CNS	42219100	8,00 €
GN-Behälter 1/9 - 150, CNS	42219150	14,00 €
GN-Behälter 1/9 - 65, CNS	42219065	7,00 €
GN-Behälter 1/9 - Deckel, transparent	422191K	4,00 €
GN-Behälter 2/3 - 100, CNS	42223100	27,00 €
GN-Behälter 2/3 - 150, CNS	42223150	42,00 €
GN-Behälter 2/3 - 200, CNS	42223200	48,00 €
GN-Behälter 2/3 - 65, CNS	42223065	21,00 €
GN-Deckel 1/1, CNS	422111	20,00 €
GN-Deckel 1/1, transparent	422111K	15,00 €
GN-Deckel 1/2, CNS	422121	10,00 €
GN-Deckel 1/2, transparent	422121K	8,00 €
GN-Deckel 1/3, CNS	422131	9,00 €
GN-Deckel 1/3, transparent	422131K	7,00 €
GN-Deckel 1/4, CNS	422141	8,00 €
GN-Deckel 1/4, transparent	422141K	6,00 €
GN-Deckel 1/6, CNS	422161	5,00 €
GN-Deckel 1/6, transparent	422161K	3,00 €
GN-Deckel 1/9, CNS	422191	3,00 €
GN-Deckel 2/3, CNS	422231	17,00 €
Längssteg, 530 mm Länge	42284190101	7,00 €
Quersteg, 325 mm Länge	42284190201	4,00 €

# ZELLEN & ABFALLKÜHLER



# 05

Kühlzellen mit Paneelboden (inkl. Aggregate im Sonderzubehör) 5/4

Kühlzellen ohne Paneelboden (inkl. Aggregate im Sonderzubehör) 5/10

Tiefkühlzellen mit Paneelboden (inkl. Aggregate im Sonderzubehör) 5/16

Regaleinrichtungen 5/23

Kühl- & Tiefkühlzellen – Sonderbau 5/26

Kühl- & Tiefkühlaggregate 5/28

Abfallkühler 5/34

# KÜHL- & TIEFKÜHLZELLEN SERIE „Z“

## VIEL STAURAUHM AUF WENIGEN QUADRATMETERN



Tür im lichten Maß von 600 oder 700 x 1910 mm mit robuster Kunststoffgriffmulde, Profi-Zylinderschloss und integrierter Innen-Notöffnung



elektronische Steuerung mit Thermometer und Lichtschalter mit Kontrollleuchte



leichte und schnelle Montage durch Nut- und Feder-System mit Exzenter-Spannschlössern, 80/100 mm Wandpaneele im Rastermaß von 300 mm, bzw. Panelbreiten von 300, 600, 900 und 1200 mm



Türanschlag rechts, wechselbar, Offenstellung bei 90°, Türscharnier in selbsthebender Ausführung



vollhygienischer Edelstahlboden DIN 1.4509 in kreisverpresst, rutschfest genoppter Ausführung, Flächenlast 2000 kg/m<sup>2</sup>



steckerfertig vorinstalliertes Kälteaggregat inkl. Feuchtraumleuchte, wodurch der zeitaufwändige Ausschnitt für ein Kälteaggregat entfällt, servicefreundlich mit automatischer Tauwasserverdunstung und Heißgasabtauung (Sonderzubehör)

### KOMPAKTE RAUMWUNDER IN VIELEN VARIATIONEN

Die Kühl- und Tiefkühlzellen der Serie „Z“ umfassen insgesamt 62 Basisvarianten! Mit unterschiedlichen Kapazitäten und Erweiterbarkeit – auch nachträglich – bietet Ihnen die Serie „Z“ Modularität pur.

Das ultimative Plus der Serie „Z“: das optionale Wandpaneel mit bereits vorinstalliertem, steckerfertigem Kühl- bzw. Tiefkühlaggregat und Feuchtraumleuchte. Der zeitaufwändige Ausschnitt für das Aggregat entfällt damit komplett.

#### Die weitere vorteilhafte Ausstattung:

- vollhygienischer Edelstahlboden, rutschfest genoppt
- Profi-Zylinderschloss
- Innen-Notöffnung
- elektronische Steuerung
- Türanschlag rechts, wechselbar
- leichte und schnelle Montage durch Nut- und Feder-System mit Exzenter-Spannschlössern

## EFFIZIENT ENERGIE SPAREN MIT HEG®

### Jetzt serienmäßig bei den NordCap-Zellen Serie Z

Mit dem Einsatz einer NordCap Kühl- oder Tiefkühlzelle senken Sie nicht nur Ihre Betriebskosten, sondern reduzieren auch die Emission von Kohlendioxid. Hierfür verantwortlich ist der Einsatz der hocheffizienten Kühlaggregate **HEG®** – „High Efficiency Genes“ mit denen die Zellen ab sofort serienmäßig ausgestattet sind.

#### Bis zu 50% Energieeinsparung mit HEG®!

Zwei Jahre intensive Forschung, Überwachung und Prüfung durch eine Gruppe von Ingenieuren des Cooling LAB® haben ergeben, dass mit den **HEG®**-Kühlaggregaten **der Energieverbrauch um durchschnittlich 50 Prozent sinkt**.

Zusätzlich wird die **Emission von Kohlendioxid deutlich reduziert**: in zehn Jahren des Gebrauchs um durchschnittlich mehr als fünf Tonnen! Mit den **HEG®**-Kühlaggregaten gelingt somit nicht nur eine entscheidende Senkung Ihrer Betriebskosten. Gleichzeitig wird ein wertvoller Beitrag zum Schutz unserer Umwelt und unseres Klimas geleistet.

Ihr weiterer Vorteil: Durch die energieeffiziente Konzeption der **HEG®**-Aggregate **arbeiten die Zellen auch in einer besonders warmen Umgebung einwandfrei** (ISO Klimaklasse 5: Umgebungstemperatur 40 °C, relative Luftfeuchte 40 %).



#### So senkt HEG® die Betriebskosten

**HEG®** setzt an verschiedenen Punkten an. Denn nur mit einer Kombination von unterschiedlichen, innovativen elektromechanischen Komponenten ist ein Einsparpotenzial in der Größenordnung wie von **HEG®** überhaupt erst möglich.

##### ▷ Kompressor mit hohem Wirkungsgrad

Der hocheffiziente Kompressor hat eine um zwölf bis 15 Prozent verbesserte Kälteleistung.

##### ▷ Innovativer Lüftermotor

Der bei **HEG®** eingesetzte Lüftermotor arbeitet dank ESM-Technologie besonders effizient (ESM = Energie-Spar-Motor).

##### ▷ Energieeffiziente Abtauung

Die Abtauung verläuft bei **HEG®** effektiver und kürzer. So wird eine erhöhte Leistung bei verringertem Energiebedarf erreicht.

## Kühlzelle Serie Z (mit Paneelboden / Grundausrüstung ohne Kälteaggregat)



Z 140-110

- für die Lagerung leicht verderblicher Lebensmittel, insbesondere Fleisch
- Segmentbauweise (Lieferung in zerlegtem Zustand)
- Paneele im Rastermaß in mm: 300, Paneelbreiten von 300, 600, 900 und 1200 mm
- Tür im lichten Maß von B x H in mm: 600 bzw. 700 x 1910, ab Zellenbreite von 1700 mm beträgt die Breite der Tür in mm: 700 (auf Anfrage ist eine Türbreite von 925 mm bei Zellen ab B x T in mm: 2000 x 2000 gegen Aufpreis erhältlich)
- Tür mit Kunststoffgriff, Profi-Zylinderschloss, Türanschlag rechts, wechselbar
- Offenstellung bei 90°, integrierte Innen-Notöffnung
- selbsthebendes Türscharnier
- PUR-Hartschaumisolierung in mm: 80 mm
- Dichtigkeit in kg/m<sup>3</sup>: 41
- Nut-Feder-System, Exzenter-Spannschlösser
- Edelstahlboden, vollhygienisch, kreisverpresst, rutschfest genoppt, Flächenlast in kg/m<sup>2</sup>: 2000
- Wandverkleidung aus lackiertem, speziell für den Lebensmittelbereich konzipiertem Blech, hellgrau

### Planungshinweis:

Optional erhalten Sie ein im passenden Wandpaneel steckerfertig vorinstalliertes Kühlaggregat inkl. Feuchtraumleuchte, wodurch der zeitaufwändige Ausschnitt für ein Kühlaggregat komplett entfällt!

Ausstattung des optionalen Kühlaggregats inkl. elektronischer Steuerung mit Thermometer und Lichtschalter mit Kontrollleuchte, automatischer Tauwasserverdunstung und Heißgasabtauung.

Die Zellen und Aggregate sind nicht für Außenaufstellung geeignet!



## Kühlzelle Serie Z (mit Paneelboden / Grundausrüstung ohne Kälteaggregat)

	Z 140-110	Z 140-140	Z 140-170	Z 140-200	Z 140-230	Z 170-110
<b>ABMESSUNGEN (MM)</b>						
außen (B x T x H)	1400 x 1100 x 2110	1400 x 1400 x 2110	1400 x 1700 x 2110	1400 x 2000 x 2110	1400 x 2300 x 2110	1700 x 1100 x 2110
innen (B x T x H)	1200 x 900 x 1950	1200 x 1200 x 1950	1200 x 1500 x 1950	1200 x 1800 x 1950	1200 x 2100 x 1950	1500 x 900 x 1950
<b>LEISTUNGSDATEN</b>						
Ausstellfläche	1,08 m <sup>2</sup>	1,44 m <sup>2</sup>	1,80 m <sup>2</sup>	2,16 m <sup>2</sup>	2,52 m <sup>2</sup>	1,35 m <sup>2</sup>
Anzahl Türen	1					
Kühlvolumen	2,10 m <sup>3</sup>	2,80 m <sup>3</sup>	3,51 m <sup>3</sup>	4,21 m <sup>3</sup>	4,91 m <sup>3</sup>	2,63 m <sup>3</sup>
<b>AGGREGAT (OPTION)</b>						
Zellenaggregat	Typ 1 HEG (R-455 A)			Typ 3 HEG (R-455 A)	Typ 2 HEG (R-455 A)	
<b>TEMPERATURANGABEN</b>						
Klimaklasse	5 (+40 °C UT und 40 % RF)					
Temperaturbereich	-2 bis 8 °C					
<b>GEWICHTSANGABEN</b>						
Gewicht Brutto   Netto	215 kg   -	244 kg   -	276 kg   -	302 kg   -	353 kg   -	236 kg   -
<b>VERKLEIDUNG</b>						
Verkleidung außen	Stahlblech, galvanisiert, Polyester-Überzug, RAL 9006 (Weiß-Aluminium)					
Verkleidung innen	Stahlblech, galvanisiert, Polyester-Überzug, RAL 9006 (Weiß-Aluminium)					
<b>BESTELINFOS</b>						
Artikel-Nr.	46710702001-0-0-0	46710702002-0-0-0	46710702003-0-0-0	46710702004-0-0-0	46710702005-0-0-0	46710702006-0-0-0
Verkaufspreis	<b>2.856,00 €</b>	<b>3.248,00 €</b>	<b>3.676,00 €</b>	<b>3.992,00 €</b>	<b>4.451,00 €</b>	<b>3.268,00 €</b>
<b>VARIANTEN</b>						
	<b>Code</b>	<b>Ausführung</b>				<b>Verkaufspreis</b>
Z 140-110	K-K-HEG	inkl. HEG-Kälteaggregat, 80 mm Isolierung				<b>5.589,00 €</b>
Z 140-140	K-K-HEG	inkl. HEG-Kälteaggregat, 80 mm Isolierung				<b>5.981,00 €</b>
Z 140-170	K-K-HEG	inkl. HEG-Kälteaggregat, 80 mm Isolierung				<b>6.409,00 €</b>
Z 140-200	K-K-HEG	inkl. HEG-Kälteaggregat, 80 mm Isolierung				<b>6.726,00 €</b>
Z 140-230	K-K-HEG	inkl. HEG-Kälteaggregat, 80 mm Isolierung				<b>7.544,00 €</b>
Z 170-110	K-K-HEG	inkl. HEG-Kälteaggregat, 80 mm Isolierung				<b>6.001,00 €</b>
<b>SONDERZUBEHÖR</b>						
		<b>Artikel-Nr.</b>				<b>Preis</b>
Lamellenvorhang, für Zellentüren mit B in mm: 600		46761601752				675,00 €
Lamellenvorhang, für Zellentüren mit B in mm: 700		46761601753				770,00 €
Regalsystem Z 140-140 / 144-114, 1 Regalelement, mit 4 Regalböden, B in mm: 1180		467901001				627,00 €
Regalsystem Z 140-170 / 144-174, 2 Regalelemente, mit je 4 Regalböden, B in mm: 890 und 770		467901002				1.065,00 €
Regalsystem Z 140-200 / 144-204, 2 Regalelemente, mit je 4 Regalböden, B in mm: 890 und 1180		467901003				1.149,00 €
Regalsystem Z 140-230 / 144-234, 2 Regalelemente, mit je 4 Regalböden, B in mm: 1060 und 1180		467901004				1.196,00 €
Regalsystem Z 170-140 / 174-144, 1 Regalelement, mit 4 Regalböden, B in mm: 1480		467901005				701,00 €
Typ 1 HEG, komplett integrierbares Wandpaneel inkl. steckerfertig vorinstalliertem Kälteaggregat, Feuchtraumleuchte, elektronischer Steuerung mit Thermometer, Lichtschalter mit Kontrollleuchte, automatische Tauwasserverdunstung und Heißgasabtauung		46710802001-G-F-0				2.733,00 €
Typ 2 HEG, komplett integrierbares Wandpaneel inkl. steckerfertig vorinstalliertem Kälteaggregat, Feuchtraumleuchte, elektronischer Steuerung mit Thermometer, Lichtschalter mit Kontrollleuchte, automatische Tauwasserverdunstung und Heißgasabtauung		46710802002-G-F-0				2.733,00 €
Typ 3 HEG, komplett integrierbares Wandpaneel inkl. steckerfertig vorinstalliertem Kälteaggregat, Feuchtraumleuchte, elektronischer Steuerung mit Thermometer, Lichtschalter mit Kontrollleuchte, automatische Tauwasserverdunstung und Heißgasabtauung		46710802003-G-F-0				3.091,00 €

Weiterführende Informationen zu den Kälteaggregaten finden Sie auf Seite 5/15.

## Kühlzelle Serie Z (mit Paneelboden / Grundausstattung ohne Kälteaggregat)

	Z 170-140	Z 170-170	Z 170-290	Z 200-110	Z 200-140	Z 200-170
<b>ABMESSUNGEN (MM)</b>						
außen (B x T x H)	1700 x 1400 x 2110	1700 x 1700 x 2110	1700 x 2900 x 2110	2000 x 1100 x 2110	2000 x 1400 x 2110	2000 x 1700 x 2110
innen (B x T x H)	1500 x 1200 x 1950	1500 x 1500 x 1950	1500 x 2700 x 1950	1800 x 900 x 1950	1800 x 1200 x 1950	1800 x 1500 x 1950
<b>LEISTUNGSDATEN</b>						
Ausstellfläche	1,80 m <sup>2</sup>	2,25 m <sup>2</sup>	4,05 m <sup>2</sup>	1,62 m <sup>2</sup>	2,16 m <sup>2</sup>	2,70 m <sup>2</sup>
Anzahl Türen	1					
Kühlvolumen	3,51 m <sup>3</sup>	4,38 m <sup>3</sup>	7,89 m <sup>3</sup>	3,15 m <sup>3</sup>	4,21 m <sup>3</sup>	5,26 m <sup>3</sup>
<b>AGGREGAT (OPTION)</b>						
Zellenaggregat	Typ 2 HEG (R-455 A)		Typ 5 HEG (R-455 A)	Typ 2 HEG (R-455 A)		Typ 4 HEG (R-455 A)
<b>TEMPERATURANGABEN</b>						
Klimaklasse	5 (+40 °C UT und 40 % RF)					
Temperaturbereich	-2 bis 8 °C					
<b>GEWICHTSANGABEN</b>						
Gewicht Brutto   Netto	274 kg   -	395 kg   -	454 kg   -	263 kg   -	309 kg   -	347 kg   -
<b>VERKLEIDUNG</b>						
Verkleidung außen	Stahlblech, galvanisiert, Polyester-Überzug, RAL 9006 (Weiß-Aluminium)					
Verkleidung innen	Stahlblech, galvanisiert, Polyester-Überzug, RAL 9006 (Weiß-Aluminium)					
<b>BESTELLINFOS</b>						
Artikel-Nr.	46710702007-0-0-0	46710702008-0-0-0	46710702012-0-0-0	46710702013-0-0-0	46710702014-0-0-0	46710702009-0-0-0
Verkaufspreis	<b>3.616,00 €</b>	<b>3.985,00 €</b>	<b>5.838,00 €</b>	<b>3.689,00 €</b>	<b>3.951,00 €</b>	<b>4.286,00 €</b>
<b>VARIANTEN</b>						
	<b>Code</b>	<b>Ausführung</b>				<b>Verkaufspreis</b>
Z 170-140	K-K-HEG	inkl. HEG-Kälteaggregat, 80 mm Isolierung				<b>6.349,00 €</b>
Z 170-170	K-K-HEG	inkl. HEG-Kälteaggregat, 80 mm Isolierung				<b>6.718,00 €</b>
Z 200-170	K-K-HEG	inkl. HEG-Kälteaggregat, 80 mm Isolierung				<b>7.390,00 €</b>
Z 170-290	K-K-HEG	inkl. HEG-Kälteaggregat, 80 mm Isolierung				<b>9.331,00 €</b>
Z 200-110	K-K-HEG	inkl. HEG-Kälteaggregat, 80 mm Isolierung				<b>6.422,00 €</b>
Z 200-140	K-K-HEG	inkl. HEG-Kälteaggregat, 80 mm Isolierung				<b>6.684,00 €</b>
<b>SONDERZUBEHÖR</b>						
		<b>Artikel-Nr.</b>				<b>Preis</b>
Lamellenvorhang, für Zellentüren mit B in mm: 700		46761601753				770,00 €
Regalsystem Z 170-140 / 174-144, 1 Regalelement, mit 4 Regalböden, B in mm: 1480		467901005				701,00 €
Regalsystem Z 170-170 / 174-174, 3 Regalelemente, mit je 4 Regalböden, B in mm: 890, 1060 und 650		467901050				1.636,00 €
Regalsystem Z 170-290 / 174-294, 4 Regalelemente, mit je 4 Regalböden, B in mm: 890, 890, 1480 und 1060		467901054				2.298,00 €
Regalsystem Z 200-110 / 204-114, 2 Regalelemente, mit je 4 Regalböden, B in mm: 1180 und 650		467901011				1.108,00 €
Regalsystem Z 200-140 / 204-144, 3 Regalelemente, mit je 4 Regalböden, B in mm: 1180, 650, und 770		467901055				1.549,00 €
Regalsystem Z 200-170 / 204-174, 4 Regalelemente, mit je 4 Regalböden, B in mm: 890, 650, 770 und 890		467901051				1.974,00 €
Typ 2 HEG, komplett integrierbares Wandpaneel inkl. steckerfertig vorinstalliertem Kälteaggregat, Feuchtraumleuchte, elektronischer Steuerung mit Thermometer, Lichtschalter mit Kontrollleuchte, automatische Tauwasserverdunstung und Heißgasabtauung		46710802002-G-F-0				2.733,00 €
Typ 4 HEG, komplett integrierbares Wandpaneel inkl. steckerfertig vorinstalliertem Kälteaggregat, Feuchtraumleuchte, elektronischer Steuerung mit Thermometer, Lichtschalter mit Kontrollleuchte, automatische Tauwasserverdunstung und Heißgasabtauung		46710802004-G-F-0				3.104,00 €
Typ 5 HEG, komplett integrierbares Wandpaneel inkl. steckerfertig vorinstalliertem Kälteaggregat, Feuchtraumleuchte, elektronischer Steuerung mit Thermometer, Lichtschalter mit Kontrollleuchte, automatische Tauwasserverdunstung und Heißgasabtauung		46710802005-G-F-0				3.492,00 €

Weiterführende Informationen zu den Kälteaggregaten finden Sie auf Seite 5/15.





## Kühlzelle Serie Z (mit Paneelboden / Grundausstattung ohne Kälteaggregat)

	Z 200-200	Z 230-110	Z 230-140	Z 230-170	Z 230-200	Z 230-230
--	-----------	-----------	-----------	-----------	-----------	-----------

### ABMESSUNGEN (MM)

außen (B x T x H)	2000 x 2000 x 2110	2300 x 1100 x 2110	2300 x 1400 x 2110	2300 x 1700 x 2110	2300 x 2000 x 2110	2300 x 2300 x 2110
innen (B x T x H)	1800 x 1800 x 1950	2100 x 900 x 1950	2100 x 1200 x 1950	2100 x 1500 x 1950	2100 x 1800 x 1950	2100 x 2100 x 1950

### LEISTUNGSDATEN

Ausstellfläche	3,24 m <sup>2</sup>	1,89 m <sup>2</sup>	2,52 m <sup>2</sup>	3,15 m <sup>2</sup>	3,78 m <sup>2</sup>	4,41 m <sup>2</sup>
Anzahl Türen	1					
Kühlvolumen	6,31 m <sup>3</sup>	3,68 m <sup>3</sup>	4,91 m <sup>3</sup>	6,14 m <sup>3</sup>	7,37 m <sup>3</sup>	8,59 m <sup>3</sup>

### AGGREGAT (OPTION)

Zellenaggregat	Typ 4 HEG (R-455 A)	Typ 2 HEG (R-455 A)	Typ 4 HEG (R-455 A)		Typ 5 HEG (R-455 A)	
----------------	---------------------	---------------------	---------------------	--	---------------------	--

### TEMPERATURANGABEN

Klimaklasse	5 (+40 °C UT und 40 % RF)					
Temperaturbereich	-2 bis 8 °C					

### GEWICHTSANGABEN

Gewicht Brutto   Netto	376 kg   -	352 kg   -	358 kg   -	412 kg   -	436 kg   -	489 kg   -
------------------------	------------	------------	------------	------------	------------	------------

### VERKLEIDUNG

Verkleidung außen	Stahlblech, galvanisiert, Polyester-Überzug, RAL 9006 (Weiß-Aluminium)					
Verkleidung innen	Stahlblech, galvanisiert, Polyester-Überzug, RAL 9006 (Weiß-Aluminium)					

### BESTELINFOS

Artikel-Nr.	46710702015-0-0-0	46710702019-0-0-0	46710702020-0-0-0	46710702010-0-0-0	46710702016-0-0-0	46710702021-0-0-0
Verkaufspreis	<b>4.650,00 €</b>	<b>3.928,00 €</b>	<b>4.257,00 €</b>	<b>4.636,00 €</b>	<b>5.150,00 €</b>	<b>5.558,00 €</b>

VARIANTEN	Code	Ausführung	Verkaufspreis
Z 230-170	K-K-HEG	inkl. HEG-Kälteaggregat, 80 mm Isolierung	<b>7.740,00 €</b>
Z 200-200	K-K-HEG	inkl. HEG-Kälteaggregat, 80 mm Isolierung	<b>7.753,00 €</b>
Z 230-200	K-K-HEG	inkl. HEG-Kälteaggregat, 80 mm Isolierung	<b>8.643,00 €</b>
Z 230-110	K-K-HEG	inkl. HEG-Kälteaggregat, 80 mm Isolierung	<b>6.661,00 €</b>
Z 230-140	K-K-HEG	inkl. HEG-Kälteaggregat, 80 mm Isolierung	<b>7.362,00 €</b>
Z 230-230	K-K-HEG	inkl. HEG-Kälteaggregat, 80 mm Isolierung	<b>9.051,00 €</b>

### SONDERZUBEHÖR

	Artikel-Nr.	Preis
Lamellenvorhang, für Zellentüren mit B in mm: 700	46761601753	770,00 €
Lamellenvorhang, für Zellentüren mit B in mm: 925	46761601754	993,00 €
Regalsystem Z 200-200 / 204-204, 3 Regalelemente, mit je 4 Regalböden, B in mm: 1180, 1300, und 1300	467901056	1.946,00 €
Regalsystem Z 200-230 / 204-234, 4 Regalelemente, mit je 4 Regalböden, B in mm: 1060, 770, 1060 und 1300	467901057	2.271,00 €
Regalsystem Z 230-110 / 234-114, 2 Regalelemente, mit je 4 Regalböden, B in mm: 1480 und 650	467901016	1.174,00 €
Regalsystem Z 230-140 / 234-144, 3 Regalelemente, mit je 4 Regalböden, B in mm: 1060, 1060, und 770	467901060	1.639,00 €
Regalsystem Z 230-170 / 234-174, 4 Regalelemente, mit je 4 Regalböden, B in mm: 890, 1060, 650 und 1060	467901052	2.127,00 €
Regalsystem Z 230-230 / 234-234, 4 Regalelemente, mit je 4 Regalböden, B in mm: 1180, 1060, 1060 und 1300	467901061	2.461,00 €
Typ 2 HEG, komplett integrierbares Wandpaneel inkl. steckerfertig vorinstalliertem Kälteaggregat, Feuchtraumleuchte, elektronischer Steuerung mit Thermometer, Lichtschalter mit Kontrollleuchte, automatische Tauwasserverdunstung und Heißgasabtauung	46710802002-G-F-0	2.733,00 €
Typ 4 HEG, komplett integrierbares Wandpaneel inkl. steckerfertig vorinstalliertem Kälteaggregat, Feuchtraumleuchte, elektronischer Steuerung mit Thermometer, Lichtschalter mit Kontrollleuchte, automatische Tauwasserverdunstung und Heißgasabtauung	46710802004-G-F-0	3.104,00 €
Typ 5 HEG, komplett integrierbares Wandpaneel inkl. steckerfertig vorinstalliertem Kälteaggregat, Feuchtraumleuchte, elektronischer Steuerung mit Thermometer, Lichtschalter mit Kontrollleuchte, automatische Tauwasserverdunstung und Heißgasabtauung	46710802005-G-F-0	3.492,00 €

Weiterführende Informationen zu den Kälteaggregaten finden Sie auf Seite 5/15.



## Kühlzelle Serie Z (mit Paneelboden / Grundausstattung ohne Kälteaggregat)

	Z 260-140	Z 260-170	Z 260-200	Z 260-230	Z 260-260
<b>ABMESSUNGEN (MM)</b>					
außen (B x T x H)	2600 x 1400 x 2110	2600 x 1700 x 2110	2600 x 2000 x 2110	2600 x 2300 x 2110	2600 x 2600 x 2110
innen (B x T x H)	2400 x 1200 x 1950	2400 x 1500 x 1950	2400 x 1800 x 1950	2400 x 2100 x 1950	2400 x 2400 x 1950
<b>LEISTUNGSDATEN</b>					
Ausstellfläche	2,88 m <sup>2</sup>	3,60 m <sup>2</sup>	4,32 m <sup>2</sup>	5,04 m <sup>2</sup>	5,76 m <sup>2</sup>
Anzahl Türen	1				
Kühlvolumen	5,61 m <sup>3</sup>	7,02 m <sup>3</sup>	8,42 m <sup>3</sup>	9,82 m <sup>3</sup>	11,23 m <sup>3</sup>
<b>AGGREGAT (OPTION)</b>					
Zellenaggregat	Typ 4 HEG (R-455 A)	Typ 5 HEG (R-455 A)		Typ 6 HEG (R-455 A)	
<b>TEMPERATURANGABEN</b>					
Klimaklasse	5 (+40 °C UT und 40 % RF)				
Temperaturbereich	-2 bis 8 °C				
<b>GEWICHTSANGABEN</b>					
Gewicht Brutto   Netto	529 kg   -	444 kg   -	477 kg   -	527 kg   -	570 kg   -
<b>VERKLEIDUNG</b>					
Verkleidung außen	Stahlblech, galvanisiert, Polyester-Überzug, RAL 9006 (Weiß-Aluminium)				
Verkleidung innen	Stahlblech, galvanisiert, Polyester-Überzug, RAL 9006 (Weiß-Aluminium)				
<b>BESTELLINFOS</b>					
Artikel-Nr.	46710702024-0-0-0	46710702011-0-0-0	46710702017-0-0-0	46710702022-0-0-0	46710702025-0-0-0
Verkaufspreis	<b>4.511,00 €</b>	<b>5.021,00 €</b>	<b>5.490,00 €</b>	<b>5.875,00 €</b>	<b>6.256,00 €</b>
<b>VARIANTEN</b>					
	<b>Code</b>	<b>Ausführung</b>			<b>Verkaufspreis</b>
Z 260-170	K-K-HEG	inkl. HEG-Kälteaggregat, 80 mm Isolierung			<b>8.513,00 €</b>
Z 260-200	K-K-HEG	inkl. HEG-Kälteaggregat, 80 mm Isolierung			<b>8.984,00 €</b>
Z 260-230	K-K-HEG	inkl. HEG-Kälteaggregat, 80 mm Isolierung			<b>10.139,00 €</b>
Z 260-140	K-K-HEG	inkl. HEG-Kälteaggregat, 80 mm Isolierung			<b>7.616,00 €</b>
Z 260-260	K-K-HEG	inkl. HEG-Kälteaggregat, 80 mm Isolierung			<b>10.519,00 €</b>
<b>SONDERZUBEHÖR</b>					
		<b>Artikel-Nr.</b>	<b>Preis</b>		
Lamellenvorhang, für Zellentüren mit B in mm: 700		46761601753	770,00 €		
Lamellenvorhang, für Zellentüren mit B in mm: 925		46761601754	993,00 €		
Regalsystem Z 260-140 / 264-144, 3 Regalelemente, mit je 4 Regalböden, B in mm: 1180, 1180, und 770		467901064	1.688,00 €		
Regalsystem Z 260-170 / 264-174, 4 Regalelemente, mit je 4 Regalböden, B in mm: 940, 940, 1060 und 1060		467901053	2.260,00 €		
Regalsystem Z 260-200 / 264-204, 4 Regalelemente, mit je 4 Regalböden, B in mm: 1180, 650, 1300 und 1300		467901058	2.330,00 €		
Regalsystem Z 260-230 / 264-234, 4 Regalelemente, mit je 4 Regalböden, B in mm: 1480, 650, 1300 und 1300		467901062	2.402,00 €		
Regalsystem Z 260-260 / 264-264, 4 Regalelemente, mit je 4 Regalböden, B in mm: 1480, 1180, 1180 und 1480		467901065	2.579,00 €		
Typ 4 HEG, komplett integrierbares Wandpaneel inkl. steckerfertig vorinstalliertem Kälteaggregat, Feuchtraumleuchte, elektronischer Steuerung mit Thermometer, Lichtschalter mit Kontrollleuchte, automatische Tauwasserverdunstung und Heißgasabtauung		46710802004-G-F-0	3.104,00 €		
Typ 5 HEG, komplett integrierbares Wandpaneel inkl. steckerfertig vorinstalliertem Kälteaggregat, Feuchtraumleuchte, elektronischer Steuerung mit Thermometer, Lichtschalter mit Kontrollleuchte, automatische Tauwasserverdunstung und Heißgasabtauung		46710802005-G-F-0	3.492,00 €		
Typ 6 HEG, komplett integrierbares Wandpaneel inkl. steckerfertig vorinstalliertem Kälteaggregat, Feuchtraumleuchte, elektronischer Steuerung mit Thermometer, Lichtschalter mit Kontrollleuchte, automatische Tauwasserverdunstung und Heißgasabtauung		46710802006-G-F-0	4.265,00 €		

Weiterführende Informationen zu den Kälteaggregaten finden Sie auf Seite 5/15.



## Kühlzelle Serie Z (mit Paneelboden / Grundausrüstung ohne Kälteaggregat)

	Z 290-140	Z 290-200	Z 290-230	Z 290-260
<b>ABMESSUNGEN (MM)</b>				
außen (B x T x H)	2900 x 1400 x 2110	2900 x 2000 x 2110	2900 x 2300 x 2110	2900 x 2600 x 2110
innen (B x T x H)	2700 x 1200 x 1950	2700 x 1800 x 1950	2700 x 2100 x 1950	2700 x 2400 x 1950
<b>LEISTUNGSDATEN</b>				
Ausstellfläche	3,24 m <sup>2</sup>	4,86 m <sup>2</sup>	5,67 m <sup>2</sup>	6,48 m <sup>2</sup>
Anzahl Türen	1			
Kühlvolumen	6,31 m <sup>3</sup>	9,47 m <sup>3</sup>	11,05 m <sup>3</sup>	12,63 m <sup>3</sup>
<b>AGGREGAT (OPTION)</b>				
Zellenaggregat	Typ 5 HEG (R-455 A)		Typ 6 HEG (R-455 A)	
<b>TEMPERATURANGABEN</b>				
Klimaklasse	5 (+40 °C UT und 40 % RF)			
Temperaturbereich	-2 bis 8 °C			
<b>GEWICHTSANGABEN</b>				
Gewicht Brutto   Netto	416 kg   -	492 kg   -	558 kg   -	590 kg   -
<b>VERKLEIDUNG</b>				
Verkleidung außen	Stahlblech, galvanisiert, Polyester-Überzug, RAL 9006 (Weiß-Aluminium)			
Verkleidung innen	Stahlblech, galvanisiert, Polyester-Überzug, RAL 9006 (Weiß-Aluminium)			
<b>BESTELINFOS</b>				
Artikel-Nr.	46710702027-0-0-0	46710702018-0-0-0	46710702023-0-0-0	46710702026-0-0-0
Verkaufspreis	<b>5.352,00 €</b>	<b>5.822,00 €</b>	<b>6.357,00 €</b>	<b>7.624,00 €</b>

VARIANTEN	Code	Ausführung	Verkaufspreis
Z 290-200	K-K-HEG	inkl. HEG-Kälteaggregat, 80 mm Isolierung	<b>10.087,00 €</b>
Z 290-230	K-K-HEG	inkl. HEG-Kälteaggregat, 80 mm Isolierung	<b>10.621,00 €</b>
Z 290-260	K-K-HEG	inkl. HEG-Kälteaggregat, 80 mm Isolierung	<b>11.887,00 €</b>
Z 290-140	K-K-HEG	inkl. HEG-Kälteaggregat, 80 mm Isolierung	<b>8.846,00 €</b>

SONDERZUBEHÖR	Artikel-Nr.	Preis
Lamellenvorhang, für Zellentüren mit B in mm: 700	46761601753	770,00 €
Lamellenvorhang, für Zellentüren mit B in mm: 925	46761601754	993,00 €
Regalsystem Z 260-290 / 264-294, 4 Regalelemente, mit je 4 Regalböden, B in mm: 1600, 1060, 1300 und 1600	467901066	2.276,00 €
Regalsystem Z 290-140 / 294-144, 3 Regalelemente, mit je 4 Regalböden, B in mm: 1300, 1300 und 770	467901067	1.750,00 €
Regalsystem Z 290-200 / 294-204, 4 Regalelemente, mit je 4 Regalböden, B in mm: 1180, 890, 1300 und 1300	467901059	2.373,00 €
Regalsystem Z 290-230 / 294-234, 4 Regalelemente, mit je 4 Regalböden, B in mm: 1300, 770, 1600 und 1300	467901063	2.509,00 €
Typ 5 HEG, komplett integrierbares Wandpaneel inkl. steckerfertig vorinstalliertem Kälteaggregat, Feuchtraumleuchte, elektronischer Steuerung mit Thermometer, Lichtschalter mit Kontrollleuchte, automatische Tauwasserverdunstung und Heißgasabtauung	46710802005-G-F-0	3.492,00 €
Typ 6 HEG, komplett integrierbares Wandpaneel inkl. steckerfertig vorinstalliertem Kälteaggregat, Feuchtraumleuchte, elektronischer Steuerung mit Thermometer, Lichtschalter mit Kontrollleuchte, automatische Tauwasserverdunstung und Heißgasabtauung	46710802006-G-F-0	4.265,00 €

Weiterführende Informationen zu den Kälteaggregaten finden Sie auf Seite 5/15.



## Kühlzelle Serie Z (ohne Paneelboden / Grundausstattung ohne Kälteaggregat)



Z 140-110-0B

- für die Lagerung leicht verderblicher Lebensmittel, insbesondere Fleisch
- Segmentbauweise (Lieferung in zerlegtem Zustand)
- Paneele im Rastermaß in mm: 300, Paneelbreiten von 300, 600, 900 und 1200 mm
- Tür mit Kunststoffgriff, Profi-Zylinderschloss, Türanschlag rechts, wechselbar
- Offenstellung bei 90°, integrierte Innen-Notöffnung
- selbsthebendes Türscharnier
- PUR-Hartschaumisolierung in mm: 80 mm
- Dichtigkeit in kg/m<sup>3</sup>: 41
- Nut-Feder-System, Exzenter-Spannschlösser
- Wandverkleidung aus lackiertem, speziell für den Lebensmittelbereich konzipiertem Blech, hellgrau
- Z 140-110-0B, Z 140-140-0B, Z 140-170-0B, Z 140-200-0B, Z 140-230-0B: Tür im lichten Maß von B x H in mm: 600 x 1910
- Z 170-110-0B, Z 170-140-0B: Tür im lichten Maß von B x H in mm: 700 x 1910

### Planungshinweis:

Optional erhalten Sie ein im passenden Wandpaneel steckerfertig vorinstalliertes Kühlaggregat inkl. Feuchtraumleuchte, wodurch der zeitaufwändige Ausschnitt für ein Kühlaggregat komplett entfällt!

Ausstattung des optionalen Kühlaggregats inkl. elektronischer Steuerung mit Thermometer und Lichtschalter mit Kontrollleuchte, automatischer Tauwasserverdunstung und Heißgasabtauung.

Die Zellen und Aggregate sind nicht für Außenaufstellung geeignet!



## Kühlzelle Serie Z (ohne Paneelboden / Grundausstattung ohne Kälteaggregat)

	Z 140-110-OB	Z 140-140-OB	Z 140-170-OB	Z 140-200-OB	Z 140-230-OB	Z 170-110-OB	Z 170-140-OB	
<b>ABMESSUNGEN (MM)</b>								
außen (B x T x H)	1400 x 1100 x 2010	1400 x 1400 x 2010	1400 x 1700 x 2010	1400 x 2000 x 2010	1400 x 2300 x 2010	1700 x 1100 x 2010	1700 x 1400 x 2010	
innen (B x T x H)	1200 x 900 x 1950	1200 x 1200 x 1950	1200 x 1500 x 1950	1200 x 1800 x 1950	1200 x 2100 x 1950	1500 x 900 x 1950	1500 x 1200 x 1950	
<b>LEISTUNGSDATEN</b>								
Ausstellfläche	1,08 m <sup>2</sup>	1,44 m <sup>2</sup>	1,80 m <sup>2</sup>	2,16 m <sup>2</sup>	2,52 m <sup>2</sup>	1,35 m <sup>2</sup>	1,80 m <sup>2</sup>	
Anzahl Türen	1							
Kühlvolumen	2,10 m <sup>3</sup>	2,80 m <sup>3</sup>	3,51 m <sup>3</sup>	4,21 m <sup>3</sup>	4,91 m <sup>3</sup>	2,63 m <sup>3</sup>	3,51 m <sup>3</sup>	
<b>AGGREGAT (OPTION)</b>								
Zellenaggregat	Typ 1 HEG (R-455 A)			Typ 3 HEG (R-455 A)		Typ 2 HEG (R-455 A)		
<b>TEMPERATURANGABEN</b>								
Klimaklasse	5 (+40 °C UT und 40 % RF)							
Temperaturbereich	-2 bis 8 °C							
<b>GEWICHTSANGABEN</b>								
Gewicht Brutto   Netto	194 kg   -	220 kg   -	248 kg   -	272 kg   -	318 kg   -	212 kg   -	247 kg   -	
<b>VERKLEIDUNG</b>								
Verkleidung außen	Stahlblech, galvanisiert, Polyester-Überzug, RAL 9006 (Weiß-Aluminium)							
Verkleidung innen	Stahlblech, galvanisiert, Polyester-Überzug, RAL 9006 (Weiß-Aluminium)							
<b>BESTELINFOS</b>								
Artikel-Nr.	46710602001-0-0-0	46710602002-0-0-0	46710602003-0-0-0	46710602004-0-0-0	46710602005-0-0-0	46710602006-0-0-0	46710602007-0-0-0	
Verkaufspreis	<b>2.711,00 €</b>	<b>3.078,00 €</b>	<b>3.487,00 €</b>	<b>3.787,00 €</b>	<b>4.213,00 €</b>	<b>3.099,00 €</b>	<b>3.431,00 €</b>	
<b>VARIANTEN</b>								
	<b>Code</b>	<b>Ausführung</b>					<b>Verkaufspreis</b>	
Z 140-110-OB	K-K-HEG	inkl. HEG-Kälteaggregat, 80 mm Isolierung					<b>5.444,00 €</b>	
Z 140-140-OB	K-K-HEG	inkl. HEG-Kälteaggregat, 80 mm Isolierung					<b>5.812,00 €</b>	
Z 140-170-OB	K-K-HEG	inkl. HEG-Kälteaggregat, 80 mm Isolierung					<b>6.220,00 €</b>	
Z 140-200-OB	K-K-HEG	inkl. HEG-Kälteaggregat, 80 mm Isolierung					<b>6.521,00 €</b>	
Z 140-230-OB	K-K-HEG	inkl. HEG-Kälteaggregat, 80 mm Isolierung					<b>7.305,00 €</b>	
Z 170-110-OB	K-K-HEG	inkl. HEG-Kälteaggregat, 80 mm Isolierung					<b>5.832,00 €</b>	
Z 170-140-OB	K-K-HEG	inkl. HEG-Kälteaggregat, 80 mm Isolierung					<b>6.165,00 €</b>	
<b>SONDERZUBEHÖR</b>								
						<b>Artikel-Nr.</b>	<b>Preis</b>	
Lamellenvorhang, für Zellentüren mit B in mm: 600						46761601752	675,00 €	
Lamellenvorhang, für Zellentüren mit B in mm: 700						46761601753	770,00 €	
Regalsystem Z 140-140 / 144-114, 1 Regalelement, mit 4 Regalböden, B in mm: 1180						467901001	627,00 €	
Regalsystem Z 140-170 / 144-174, 2 Regalelemente, mit je 4 Regalböden, B in mm: 890 und 770						467901002	1.065,00 €	
Regalsystem Z 140-200 / 144-204, 2 Regalelemente, mit je 4 Regalböden, B in mm: 890 und 1180						467901003	1.149,00 €	
Regalsystem Z 140-230 / 144-234, 2 Regalelemente, mit je 4 Regalböden, B in mm: 1060 und 1180						467901004	1.196,00 €	
Regalsystem Z 170-140 / 174-144, 1 Regalelement, mit 4 Regalböden, B in mm: 1480						467901005	701,00 €	
Typ 1 HEG, komplett integrierbares Wandpaneel inkl. steckerfertig vorinstalliertem Kälteaggregat, Feuchtraumleuchte, elektronischer Steuerung mit Thermometer, Lichtschalter mit Kontrollleuchte, automatische Tauwasserverdunstung und Heißgasabtauung						46710802001-G-F-0	2.733,00 €	
Typ 2 HEG, komplett integrierbares Wandpaneel inkl. steckerfertig vorinstalliertem Kälteaggregat, Feuchtraumleuchte, elektronischer Steuerung mit Thermometer, Lichtschalter mit Kontrollleuchte, automatische Tauwasserverdunstung und Heißgasabtauung						46710802002-G-F-0	2.733,00 €	
Typ 3 HEG, komplett integrierbares Wandpaneel inkl. steckerfertig vorinstalliertem Kälteaggregat, Feuchtraumleuchte, elektronischer Steuerung mit Thermometer, Lichtschalter mit Kontrollleuchte, automatische Tauwasserverdunstung und Heißgasabtauung						46710802003-G-F-0	3.091,00 €	
Tür für Umbau auf Linksanschlag, nur für Zellen ohne Boden mit Zellenbreite ab 1700 mm geeignet						46761606135	auf Anfrage	

Weiterführende Informationen zu den Kälteaggregaten finden Sie auf Seite 5/15.

## Kühlzelle Serie Z (ohne Paneelboden / Grundausstattung ohne Kälteaggregat)

	Z 170-170-OB	Z 170-290-OB	Z 200-110-OB	Z 200-140-OB	Z 200-170-OB	Z 200-200-OB	Z 230-110-OB
<b>ABMESSUNGEN (MM)</b>							
außen (B x T x H)	1700 x 1700 x 2010	1700 x 2900 x 2010	2000 x 1100 x 2010	2000 x 1400 x 2010	2000 x 1700 x 2010	2000 x 2000 x 2010	2300 x 1100 x 2010
innen (B x T x H)	1500 x 1500 x 1950	1500 x 2700 x 1950	1800 x 900 x 1950	1800 x 1200 x 1950	1800 x 1500 x 1950	1800 x 1800 x 1950	2100 x 900 x 1950
<b>LEISTUNGSDATEN</b>							
Ausstellfläche	2,25 m <sup>2</sup>	4,05 m <sup>2</sup>	1,62 m <sup>2</sup>	2,16 m <sup>2</sup>	2,70 m <sup>2</sup>	3,24 m <sup>2</sup>	1,89 m <sup>2</sup>
Anzahl Türen	1						
Kühlvolumen	4,38 m <sup>3</sup>	7,89 m <sup>3</sup>	3,15 m <sup>3</sup>	4,21 m <sup>3</sup>	5,26 m <sup>3</sup>	6,31 m <sup>3</sup>	3,68 m <sup>3</sup>
<b>AGGREGAT (OPTION)</b>							
Zellenaggregat	Typ 2 HEG (R-455 A)	Typ 5 HEG (R-455 A)	Typ 2 HEG (R-455 A)		Typ 4 HEG (R-455 A)		Typ 2 HEG (R-455 A)
<b>TEMPERATURANGABEN</b>							
Klimaklasse	5 (+40 °C UT und 40 % RF)						
Temperaturbereich	-2 bis 8 °C						
<b>GEWICHTSANGABEN</b>							
Gewicht Brutto   Netto	277 kg   -	409 kg   -	237 kg   -	270 kg   -	302 kg   -	328 kg   -	317 kg   -
<b>VERKLEIDUNG</b>							
Verkleidung außen	Stahlblech, galvanisiert, Polyester-Überzug, RAL 9006 (Weiß-Aluminium)						
Verkleidung innen	Stahlblech, galvanisiert, Polyester-Überzug, RAL 9006 (Weiß-Aluminium)						
<b>BESTELLINFOS</b>							
Artikel-Nr.	46710602008-0-0-0	46710602012-0-0-0	46710602013-0-0-0	46710602014-0-0-0	46710602009-0-0-0	46710602015-0-0-0	46710602019-0-0-0
Verkaufspreis	<b>3.889,00 €</b>	<b>5.517,00 €</b>	<b>3.478,00 €</b>	<b>3.753,00 €</b>	<b>4.066,00 €</b>	<b>4.394,00 €</b>	<b>3.707,00 €</b>
<b>VARIANTEN</b>							
	<b>Code</b>	<b>Ausführung</b>					<b>Verkaufspreis</b>
Z 170-170-OB	K-K-HEG	inkl. HEG-Kälteaggregat, 80 mm Isolierung					<b>6.622,00 €</b>
Z 200-170-OB	K-K-HEG	inkl. HEG-Kälteaggregat, 80 mm Isolierung					<b>7.169,00 €</b>
Z 170-290-OB	K-K-HEG	inkl. HEG-Kälteaggregat, 80 mm Isolierung					<b>9.010,00 €</b>
Z 200-110-OB	K-K-HEG	inkl. HEG-Kälteaggregat, 80 mm Isolierung					<b>6.212,00 €</b>
Z 200-140-OB	K-K-HEG	inkl. HEG-Kälteaggregat, 80 mm Isolierung					<b>6.486,00 €</b>
Z 200-200-OB	K-K-HEG	inkl. HEG-Kälteaggregat, 80 mm Isolierung					<b>7.499,00 €</b>
Z 230-110-OB	K-K-HEG	inkl. HEG-Kälteaggregat, 80 mm Isolierung					<b>6.440,00 €</b>
<b>SONDERZUBEHÖR</b>							
		<b>Artikel-Nr.</b>	<b>Preis</b>				
Lamellenvorhang, für Zellentüren mit B in mm: 700		46761601753	770,00 €				
Lamellenvorhang, für Zellentüren mit B in mm: 925		46761601754	993,00 €				
Regalsystem Z 170-170 / 174-174, 3 Regalelemente, mit je 4 Regalböden, B in mm: 890, 1060 und 650		467901050	1.636,00 €				
Regalsystem Z 170-290 / 174-294, 4 Regalelemente, mit je 4 Regalböden, B in mm: 890, 890, 1480 und 1060		467901054	2.298,00 €				
Regalsystem Z 200-110 / 204-114, 2 Regalelemente, mit je 4 Regalböden, B in mm: 1180 und 650		467901011	1.108,00 €				
Regalsystem Z 200-140 / 204-144, 3 Regalelemente, mit je 4 Regalböden, B in mm: 1180, 650, und 770		467901055	1.549,00 €				
Regalsystem Z 200-170 / 204-174, 4 Regalelemente, mit je 4 Regalböden, B in mm: 890, 650, 770 und 890		467901051	1.974,00 €				
Regalsystem Z 200-200 / 204-204, 3 Regalelemente, mit je 4 Regalböden, B in mm: 1180, 1300, und 1300		467901056	1.946,00 €				
Regalsystem Z 230-110 / 234-114, 2 Regalelemente, mit je 4 Regalböden, B in mm: 1480 und 650		467901016	1.174,00 €				
Typ 2 HEG, komplett integrierbares Wandpaneel inkl. steckerfertig vorinstalliertem Kälteaggregat, Feuchtraumleuchte, elektronischer Steuerung mit Thermometer, Lichtschalter mit Kontrollleuchte, automatische Tauwasserverdunstung und Heißgasabtauung		46710802002-G-F-0	2.733,00 €				
Typ 4 HEG, komplett integrierbares Wandpaneel inkl. steckerfertig vorinstalliertem Kälteaggregat, Feuchtraumleuchte, elektronischer Steuerung mit Thermometer, Lichtschalter mit Kontrollleuchte, automatische Tauwasserverdunstung und Heißgasabtauung		46710802004-G-F-0	3.104,00 €				
Typ 5 HEG, komplett integrierbares Wandpaneel inkl. steckerfertig vorinstalliertem Kälteaggregat, Feuchtraumleuchte, elektronischer Steuerung mit Thermometer, Lichtschalter mit Kontrollleuchte, automatische Tauwasserverdunstung und Heißgasabtauung		46710802005-G-F-0	3.492,00 €				
Tür für Umbau auf Linksanschlag, nur für Zellen ohne Boden mit Zellenbreite ab 1700 mm geeignet		46761606135	auf Anfrage				

Weiterführende Informationen zu den Kälteaggregaten finden Sie auf Seite 5/15.



## Kühlzelle Serie Z (ohne Paneelboden / Grundausstattung ohne Kälteaggregat)

	Z 230-140-OB	Z 230-170-OB	Z 230-200-OB	Z 230-230-OB	Z 260-140-OB	Z 260-170-OB	Z 260-200-OB	
<b>ABMESSUNGEN (MM)</b>								
außen (B x T x H)	2300 x 1400 x 2010	2300 x 1700 x 2010	2300 x 2000 x 2010	2300 x 2300 x 2010	2600 x 1400 x 2010	2600 x 1700 x 2010	2600 x 2000 x 2010	
innen (B x T x H)	2100 x 1200 x 1950	2100 x 1500 x 1950	2100 x 1800 x 1950	2100 x 2100 x 1950	2400 x 1200 x 1950	2400 x 1500 x 1950	2400 x 1800 x 1950	
<b>LEISTUNGSDATEN</b>								
Ausstellfläche	2,52 m <sup>2</sup>	3,15 m <sup>2</sup>	3,78 m <sup>2</sup>	4,41 m <sup>2</sup>	2,88 m <sup>2</sup>	3,60 m <sup>2</sup>	4,32 m <sup>2</sup>	
Anzahl Türen	1							
Kühlvolumen	4,91 m <sup>3</sup>	6,14 m <sup>3</sup>	7,37 m <sup>3</sup>	8,59 m <sup>3</sup>	5,61 m <sup>3</sup>	7,02 m <sup>3</sup>	8,42 m <sup>3</sup>	
<b>AGGREGAT (OPTION)</b>								
Zellenaggregat	Typ 4 HEG (R-455 A)		Typ 5 HEG (R-455 A)		Typ 4 HEG (R-455 A)	Typ 5 HEG (R-455 A)		
<b>TEMPERATURANGABEN</b>								
Klimaklasse	5 (+40 °C UT und 40 % RF)							
Temperaturbereich	-2 bis 8 °C							
<b>GEWICHTSANGABEN</b>								
Gewicht Brutto   Netto	322 kg   -	371 kg   -	392 kg   -	440 kg   -	351 kg   -	400 kg   -	429 kg   -	
<b>VERKLEIDUNG</b>								
Verkleidung außen	Stahlblech, galvanisiert, Polyester-Überzug, RAL 9006 (Weiß-Aluminium)							
Verkleidung innen	Stahlblech, galvanisiert, Polyester-Überzug, RAL 9006 (Weiß-Aluminium)							
<b>BESTELINFOS</b>								
Artikel-Nr.	46710602020-0-0-0	46710602010-0-0-0	46710602016-0-0-0	46710602021-0-0-0	46710602024-0-0-0	46710602011-0-0-0	46710602017-0-0-0	
Verkaufspreis	<b>4.039,00 €</b>	<b>4.375,00 €</b>	<b>4.884,00 €</b>	<b>5.265,00 €</b>	<b>4.274,00 €</b>	<b>4.732,00 €</b>	<b>5.150,00 €</b>	
<b>VARIANTEN</b>								
	<b>Code</b>	<b>Ausführung</b>					<b>Verkaufspreis</b>	
Z 230-170-OB	K-K-HEG	inkl. HEG-Kälteaggregat, 80 mm Isolierung					<b>7.478,00 €</b>	
Z 260-170-OB	K-K-HEG	inkl. HEG-Kälteaggregat, 80 mm Isolierung					<b>8.226,00 €</b>	
Z 230-200-OB	K-K-HEG	inkl. HEG-Kälteaggregat, 80 mm Isolierung					<b>8.376,00 €</b>	
Z 260-200-OB	K-K-HEG	inkl. HEG-Kälteaggregat, 80 mm Isolierung					<b>8.643,00 €</b>	
Z 230-140-OB	K-K-HEG	inkl. HEG-Kälteaggregat, 80 mm Isolierung					<b>7.143,00 €</b>	
Z 230-230-OB	K-K-HEG	inkl. HEG-Kälteaggregat, 80 mm Isolierung					<b>8.757,00 €</b>	
Z 260-140-OB	K-K-HEG	inkl. HEG-Kälteaggregat, 80 mm Isolierung					<b>7.377,00 €</b>	
<b>SONDERZUBEHÖR</b>								
		<b>Artikel-Nr.</b>						<b>Preis</b>
Lamellenvorhang, für Zellentüren mit B in mm: 700		46761601753						770,00 €
Lamellenvorhang, für Zellentüren mit B in mm: 925		46761601754						993,00 €
Regalsystem Z 200-230 / 204-234, 4 Regalelemente, mit je 4 Regalböden, B in mm: 1060, 770, 1060 und 1300		467901057						2.271,00 €
Regalsystem Z 230-140 / 234-144, 3 Regalelemente, mit je 4 Regalböden, B in mm: 1060, 1060, und 770		467901060						1.639,00 €
Regalsystem Z 230-170 / 234-174, 4 Regalelemente, mit je 4 Regalböden, B in mm: 890, 1060, 650 und 1060		467901052						2.127,00 €
Regalsystem Z 230-230 / 234-234, 4 Regalelemente, mit je 4 Regalböden, B in mm: 1180, 1060, 1060 und 1300		467901061						2.461,00 €
Regalsystem Z 260-140 / 264-144, 3 Regalelemente, mit je 4 Regalböden, B in mm: 1180, 1180, und 770		467901064						1.688,00 €
Regalsystem Z 260-170 / 264-174, 4 Regalelemente, mit je 4 Regalböden, B in mm: 940, 940, 1060 und 1060		467901053						2.260,00 €
Regalsystem Z 260-200 / 264-204, 4 Regalelemente, mit je 4 Regalböden, B in mm: 1180, 650, 1300 und 1300		467901058						2.330,00 €
Typ 4 HEG, komplett integrierbares Wandpaneel inkl. steckerfertig vorinstalliertem Kälteaggregat, Feuchtraumleuchte, elektronischer Steuerung mit Thermometer, Lichtschalter mit Kontrollleuchte, automatische Tauwasserverdunstung und Heißgasabtauung		46710802004-G-F-0						3.104,00 €
Typ 5 HEG, komplett integrierbares Wandpaneel inkl. steckerfertig vorinstalliertem Kälteaggregat, Feuchtraumleuchte, elektronischer Steuerung mit Thermometer, Lichtschalter mit Kontrollleuchte, automatische Tauwasserverdunstung und Heißgasabtauung		46710802005-G-F-0						3.492,00 €
Tür für Umbau auf Linksanschlag, nur für Zellen ohne Boden mit Zellenbreite ab 1700 mm geeignet		46761606135						auf Anfrage

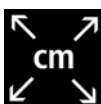
Weiterführende Informationen zu den Kälteaggregaten finden Sie auf Seite 5/15.



## Kühlzelle Serie Z (ohne Paneelboden / Grundausstattung ohne Kälteaggregat)

	Z 260-230-OB	Z 260-260-OB	Z 290-200-OB	Z 290-230-OB	Z 290-260-OB
<b>ABMESSUNGEN (MM)</b>					
außen (B x T x H)	2600 x 2300 x 2010	2600 x 2600 x 2010	2900 x 2000 x 2010	2900 x 2300 x 2010	2900 x 2600 x 2010
innen (B x T x H)	2400 x 2100 x 1950	2400 x 2400 x 1950	2700 x 1800 x 1950	2700 x 2100 x 1950	2700 x 2400 x 1950
<b>LEISTUNGSDATEN</b>					
Ausstellfläche	5,04 m <sup>2</sup>	5,76 m <sup>2</sup>	4,86 m <sup>2</sup>	5,67 m <sup>2</sup>	6,48 m <sup>2</sup>
Anzahl Türen	1				
Kühlvolumen	9,82 m <sup>3</sup>	11,23 m <sup>3</sup>	9,47 m <sup>3</sup>	11,05 m <sup>3</sup>	12,63 m <sup>3</sup>
<b>AGGREGAT (OPTION)</b>					
Zellenaggregat	Typ 6 HEG (R-455 A)				
<b>TEMPERATURANGABEN</b>					
Klimaklasse	5 (+40 °C UT und 40 % RF)				
Temperaturbereich	-2 bis 8 °C				
<b>GEWICHTSANGABEN</b>					
Gewicht Brutto   Netto	474 kg   -	513 kg   -	443 kg   -	502 kg   -	531 kg   -
<b>VERKLEIDUNG</b>					
Verkleidung außen	Stahlblech, galvanisiert, Polyester-Überzug, RAL 9006 (Weiß-Aluminium)				
Verkleidung innen	Stahlblech, galvanisiert, Polyester-Überzug, RAL 9006 (Weiß-Aluminium)				
<b>BESTELLINFOS</b>					
Artikel-Nr.	46710602022-0-0-0	46710602025-0-0-0	46710602018-0-0-0	46710602023-0-0-0	46710602026-0-0-0
Verkaufspreis	<b>5.545,00 €</b>	<b>5.916,00 €</b>	<b>5.490,00 €</b>	<b>5.999,00 €</b>	<b>7.159,00 €</b>
<b>VARIANTEN</b>					
	<b>Code</b>	<b>Ausführung</b>			<b>Verkaufspreis</b>
Z 290-200-OB	K-K-HEG	inkl. HEG-Kälteaggregat, 80 mm Isolierung			<b>9.755,00 €</b>
Z 260-230-OB	K-K-HEG	inkl. HEG-Kälteaggregat, 80 mm Isolierung			<b>9.809,00 €</b>
Z 290-230-OB	K-K-HEG	inkl. HEG-Kälteaggregat, 80 mm Isolierung			<b>10.264,00 €</b>
Z 260-260-OB	K-K-HEG	inkl. HEG-Kälteaggregat, 80 mm Isolierung			<b>10.180,00 €</b>
Z 290-260-OB	K-K-HEG	inkl. HEG-Kälteaggregat, 80 mm Isolierung			<b>11.424,00 €</b>
<b>SONDERZUBEHÖR</b>					
		<b>Artikel-Nr.</b>	<b>Preis</b>		
Lamellenvorhang, für Zellentüren mit B in mm: 700		46761601753	770,00 €		
Lamellenvorhang, für Zellentüren mit B in mm: 925		46761601754	993,00 €		
Regalsystem Z 260-230 / 264-234, 4 Regalelemente, mit je 4 Regalböden, B in mm: 1480, 650, 1300 und 1300		467901062	2.402,00 €		
Regalsystem Z 260-260 / 264-264, 4 Regalelemente, mit je 4 Regalböden, B in mm: 1480, 1180, 1180 und 1480		467901065	2.579,00 €		
Regalsystem Z 260-290 / 264-294, 4 Regalelemente, mit je 4 Regalböden, B in mm: 1600, 1060, 1300 und 1600		467901066	2.276,00 €		
Regalsystem Z 290-200 / 294-204, 4 Regalelemente, mit je 4 Regalböden, B in mm: 1180, 890, 1300 und 1300		467901059	2.373,00 €		
Regalsystem Z 290-230 / 294-234, 4 Regalelemente, mit je 4 Regalböden, B in mm: 1300, 770, 1600 und 1300		467901063	2.509,00 €		
Typ 6 HEG, komplett integrierbares Wandpaneel inkl. steckerfertig vorinstalliertem Kälteaggregat, Feuchtraumleuchte, elektronischer Steuerung mit Thermometer, Lichtschalter mit Kontrollleuchte, automatische Tauwasserverdunstung und Heißgasabtauung		46710802006-G-F-0	4.265,00 €		
Tür für Umbau auf Linksanschlag, nur für Zellen ohne Boden mit Zellenbreite ab 1700 mm geeignet		46761606135	auf Anfrage		

Weiterführende Informationen zu den Kälteaggregaten finden Sie auf Seite 5/15.





## Kälteaggregat Typ 1-6 HEG zu Serie Z und Z-OB

- komplett integrierbares Wandpaneel
- inkl. steckerfertig vorinstalliertes Kälteaggregat
- Feuchtraumleuchte

Achtung:  
Nicht für Außenaufstellung geeignet!

- elektronische Steuerung mit Thermometer
- Lichtschalter mit Kontrollleuchte
- automatische Tauwasserverdunstung und Heißgasabtauung



Typ 1 HEG

	Typ 1 HEG	Typ 2 HEG	Typ 3 HEG
<b>ABMESSUNGEN (MM)</b>			
außen (B x T x H)	400 x 768 x 1910	600 x 768 x 1910	400 x 768 x 1910
<b>TECHNISCHE DATEN</b>			
Anschlusswert (Elektro)	0,67 kW   230 V   1   50 Hz		0,78 kW   230 V   1   50 Hz
Kälteleistung	1116 W   -10 °C (VT)		1352 W   -10 °C (VT)
Energieverbrauch (24h)	4,90 kWh/24 h		5,80 kWh/24 h
Kältemittel / -menge	R-455 A   470 g		R-455 A   550 g
<b>EIGENSCHAFTEN</b>			
Anschlussart	steckerfertig		
<b>TEMPERATURANGABEN</b>			
Klimaklasse	5 (+40 °C UT und 40 % RF)		
Temperaturbereich	-2 bis 8 °C bei 40 °C UT und 40 % RF		
<b>GEWICHTSANGABEN</b>			
Gewicht Brutto   Netto	92 kg   -	93 kg   -	98 kg   -
<b>BESTELINFOS</b>			
Artikel-Nr.	46710802001-G-F-0	46710802002-G-F-0	46710802003-G-F-0
Verkaufspreis	<b>2.733,00 €</b>	<b>2.733,00 €</b>	<b>3.091,00 €</b>

	Typ 4 HEG	Typ 5 HEG	Typ 6 HEG
<b>ABMESSUNGEN (MM)</b>			
außen (B x T x H)	600 x 768 x 1910	600 x 831 x 1910	
<b>TECHNISCHE DATEN</b>			
Anschlusswert (Elektro)	0,78 kW   230 V   1   50 Hz	0,88 kW   230 V   1   50 Hz	1,00 kW   230 V   1   50 Hz
Kälteleistung	1352 W   -10 °C (VT)	1742 W   -10 °C (VT)	1928 W   -10 °C (VT)
Energieverbrauch (24h)	5,80 kWh/24 h	6,90 kWh/24 h	8,10 kWh/24 h
Kältemittel / -menge	R-455 A   550 g	R-455 A   750 g	R-455 A   850 g
<b>EIGENSCHAFTEN</b>			
Anschlussart	steckerfertig		
<b>TEMPERATURANGABEN</b>			
Klimaklasse	5 (+40 °C UT und 40 % RF)		
Temperaturbereich	-2 bis 8 °C bei 40 °C UT und 40 % RF		
<b>GEWICHTSANGABEN</b>			
Gewicht Brutto   Netto	117 kg   -	116 kg   -	115 kg   -
<b>BESTELINFOS</b>			
Artikel-Nr.	46710802004-G-F-0	46710802005-G-F-0	46710802006-G-F-0
Verkaufspreis	<b>3.104,00 €</b>	<b>3.492,00 €</b>	<b>4.265,00 €</b>



## Tiefkühlzelle Serie Z (mit Paneelboden / Grundausstattung ohne Tiefkühlaggregat)



Z 144-114-TK

- für die Lagerung leicht verderblicher Lebensmittel, insbesondere Fleisch
- Segmentbauweise (Lieferung in zerlegtem Zustand)
- Paneele im Rastermaß in mm: 300, Paneelbreiten von 300, 600, 900 und 1200 mm
- Tür mit Kunststoffgriff, Profi-Zylinderschloss, Türanschlag rechts, wechselbar
- Offenstellung bei 90°, integrierte Innen-Notöffnung
- selbsthebendes Türscharnier
- PUR-Hartschaumisolierung in mm: 100 mm
- Dichtigkeit in kg/m<sup>3</sup>: 41
- Nut-Feder-System, Exzenter-Spannschlösser
- Wandverkleidung aus lackiertem, speziell für den Lebensmittelbereich konzipiertem Blech, hellgrau
- Z 144-114-TK, Z 144-144-TK: Tür im lichten Maß von B x H in mm: 600 x 1910
- Z 144-174-TK, Z 144-204-TK, Z 144-234-TK, Z 174-114-TK, Z 174-144-TK: Tür im lichten Maß von B x H in mm: 700 x 1910

### Planungshinweis:

Optional erhalten Sie ein im passenden Wandpaneel steckerfertig vorinstalliertes Tiefkühlaggregat inkl. Feuchtraumleuchte, wodurch der zeitaufwändige Ausschnitt für ein Tiefkühlaggregat komplett entfällt

Ausstattung des optionalen Tiefkühlaggregats inkl. elektronischer Steuerung mit Thermometer und Lichtschalter mit Kontrollleuchte, automatischer Tauwasserverdunstung, Heißgasabtaugung und Druckausgleichsventil.

Falls Sie sich für den Anschluss an ein zentrales Kälteaggregat entscheiden, benötigen Sie zusätzlich ein Druckausgleichsventil sowie einen Verbindungsstecker für die Rahmenheizung (siehe Sonderzubehör).

Die Zellen und Aggregate sind nicht für Außenaufstellung geeignet!



## Tiefkühlzelle Serie Z (mit Paneelboden / Grundausstattung ohne Tiefkühlaggregat)

	Z 144-114-TK	Z 144-144-TK	Z 144-174-TK	Z 144-204-TK	Z 144-234-TK	Z 174-114-TK	Z 174-144-TK	
<b>ABMESSUNGEN (MM)</b>								
außen (B x T x H)	1440 x 1140 x 2150	1440 x 1440 x 2150	1440 x 1740 x 2150	1440 x 2040 x 2150	1440 x 2340 x 2150	1740 x 1140 x 2150	1740 x 1440 x 2150	
innen (B x T x H)	1200 x 900 x 1950	1200 x 1200 x 1950	1200 x 1500 x 1950	1200 x 1800 x 1950	1200 x 2100 x 1950	1500 x 900 x 1950	1500 x 1200 x 1950	
<b>LEISTUNGSDATEN</b>								
Ausstellfläche	1,08 m <sup>2</sup>	1,44 m <sup>2</sup>	1,80 m <sup>2</sup>	2,16 m <sup>2</sup>	2,52 m <sup>2</sup>	1,35 m <sup>2</sup>	1,80 m <sup>2</sup>	
Anzahl Türen	1							
Kühlvolumen	2,10 m <sup>3</sup>	2,80 m <sup>3</sup>	3,51 m <sup>3</sup>	4,21 m <sup>3</sup>	4,91 m <sup>3</sup>	2,63 m <sup>3</sup>	3,51 m <sup>3</sup>	
<b>AGGREGAT (OPTION)</b>								
Zellenaggregat	Typ 1 HEG-TK (R-455 A)				Typ 3 HEG-TK (R-455 A)	Typ 2 HEG-TK (R-455 A)		
<b>TEMPERATURANGABEN</b>								
Klimaklasse	5 (+40 °C UT und 40 % RF)							
Temperaturbereich	-18 bis -23 °C bei 32 °C UT und 55 % RF							
<b>GEWICHTSANGABEN</b>								
Gewicht Brutto   Netto	234 kg   -	267 kg   -	295 kg   -	328 kg   -	386 kg   -	259 kg   -	297 kg   -	
<b>VERKLEIDUNG</b>								
Verkleidung außen	Stahlblech, galvanisiert, Polyester-Überzug, RAL 9006 (Weiß-Aluminium)							
Verkleidung innen	Stahlblech, galvanisiert, Polyester-Überzug, RAL 9006 (Weiß-Aluminium)							
<b>BESTELINFOS</b>								
Artikel-Nr.	46710703001-B	46710703002-B	46710703003-B	46710703004-B	46710703005-B	46710703006-B	46710703007-B	
Verkaufspreis	<b>3.572,00 €</b>	<b>4.018,00 €</b>	<b>4.168,00 €</b>	<b>4.879,00 €</b>	<b>5.412,00 €</b>	<b>4.055,00 €</b>	<b>4.441,00 €</b>	
<b>VARIANTEN</b>								
	<b>Code</b>	<b>Ausführung</b>					<b>Verkaufspreis</b>	
Z 144-114-TK	K-TK-HEG	inkl. HEG-Tiefkühlaggregat und Bodenbelüftungsbalken, 100 mm Isolierung					<b>7.102,00 €</b>	
Z 144-144-TK	K-TK-HEG	inkl. HEG-Tiefkühlaggregat und Bodenbelüftungsbalken, 100 mm Isolierung					<b>7.549,00 €</b>	
Z 144-174-TK	K-TK-HEG	inkl. HEG-Tiefkühlaggregat und Bodenbelüftungsbalken, 100 mm Isolierung					<b>7.699,00 €</b>	
Z 144-204-TK	K-TK-HEG	inkl. HEG-Tiefkühlaggregat und Bodenbelüftungsbalken, 100 mm Isolierung					<b>8.407,00 €</b>	
Z 144-234-TK	K-TK-HEG	inkl. HEG-Tiefkühlaggregat und Bodenbelüftungsbalken, 100 mm Isolierung					<b>9.686,00 €</b>	
Z 174-114-TK	K-TK-HEG	inkl. HEG-Tiefkühlaggregat und Bodenbelüftungsbalken, 100 mm Isolierung					<b>7.585,00 €</b>	
Z 174-144-TK	K-TK-HEG	inkl. HEG-Tiefkühlaggregat und Bodenbelüftungsbalken, 100 mm Isolierung					<b>7.972,00 €</b>	
<b>SONDERZUBEHÖR</b>								
		<b>Artikel-Nr.</b>						<b>Preis</b>
Druckausgleichsventil, (nur notwendig bei Lieferung ohne Maschine, Montageaufwand erforderlich)		46746202010						186,00 €
Lamellenvorhang, für Zellentüren mit B in mm: 600		46761601752						675,00 €
Lamellenvorhang, für Zellentüren mit B in mm: 700		46761601753						770,00 €
Regalsystem Z 140-140 / 144-114, 1 Regalelement, mit 4 Regalböden, B in mm: 1180		467901001						627,00 €
Regalsystem Z 140-170 / 144-174, 2 Regalelemente, mit je 4 Regalböden, B in mm: 890 und 770		467901002						1.065,00 €
Regalsystem Z 140-200 / 144-204, 2 Regalelemente, mit je 4 Regalböden, B in mm: 890 und 1180		467901003						1.149,00 €
Regalsystem Z 140-230 / 144-234, 2 Regalelemente, mit je 4 Regalböden, B in mm: 1060 und 1180		467901004						1.196,00 €
Regalsystem Z 170-140 / 174-144, 1 Regalelement, mit 4 Regalböden, B in mm: 1480		467901005						701,00 €
Typ 1 HEG-TK, integrierbares Wandpaneel inkl. steckerfertig vorinstalliertem Tiefkühlaggregat, Feuchtraumleuchte, elektronischer Steuerung mit Thermometer, Lichtschalter mit Kontrollleuchte, automatische Tauwasserverdunstung und Heißgasabtauung		46710803001-G-F-0						3.529,00 €
Typ 2 HEG-TK, integrierbares Wandpaneel inkl. steckerfertig vorinstalliertem Tiefkühlaggregat, Feuchtraumleuchte, elektronischer Steuerung mit Thermometer, Lichtschalter mit Kontrollleuchte, automatische Tauwasserverdunstung und Heißgasabtauung		46710803002-G-F-0						3.529,00 €
Typ 3 HEG-TK, integrierbares Wandpaneel inkl. steckerfertig vorinstalliertem Tiefkühlaggregat, Feuchtraumleuchte, elektronischer Steuerung mit Thermometer, Lichtschalter mit Kontrollleuchte, automatische Tauwasserverdunstung und Heißgasabtauung		46710803003-G-F-0						4.274,00 €

Weiterführende Informationen zu den Tiefkühlaggregaten finden Sie auf Seite 5/21.

## Tiefkühlzelle Serie Z (mit Paneelboden / Grundausstattung ohne Tiefkühlaggregat)

	Z 174-174-TK	Z 174-294-TK	Z 204-114-TK	Z 204-144-TK	Z 204-174-TK	Z 204-204-TK	Z 234-114-TK	
<b>ABMESSUNGEN (MM)</b>								
außen (B x T x H)	1740 x 1740 x 2150	1740 x 2940 x 2150	2040 x 1140 x 2150	2040 x 1440 x 2150	2040 x 1740 x 2150	2040 x 2040 x 2150	2340 x 1140 x 2150	
innen (B x T x H)	1500 x 1500 x 1950	1500 x 2700 x 1950	1800 x 900 x 1950	1800 x 1200 x 1950	1800 x 1500 x 1950	1800 x 1800 x 1950	2100 x 900 x 1950	
<b>LEISTUNGSDATEN</b>								
Ausstellfläche	2,25 m <sup>2</sup>	4,05 m <sup>2</sup>	1,62 m <sup>2</sup>	2,16 m <sup>2</sup>	2,70 m <sup>2</sup>	3,24 m <sup>2</sup>	1,89 m <sup>2</sup>	
Anzahl Türen	1							
Kühlvolumen	4,38 m <sup>3</sup>	7,89 m <sup>3</sup>	3,15 m <sup>3</sup>	4,21 m <sup>3</sup>	5,26 m <sup>3</sup>	6,31 m <sup>3</sup>	3,68 m <sup>3</sup>	
<b>AGGREGAT (OPTION)</b>								
Zellenaggregat	Typ 2 HEG-TK (R-455 A)	Typ 5 HEG-TK (R-455 A)	Typ 2 HEG-TK (R-455 A)		Typ 4 HEG-TK (R-455 A)		Typ 2 HEG-TK (R-455 A)	
<b>TEMPERATURANGABEN</b>								
Klimaklasse	5 (+40 °C UT und 40 % RF)							
Temperaturbereich	-18 bis -23 °C bei 32 °C UT und 55 % RF							
<b>GEWICHTSANGABEN</b>								
Gewicht Brutto   Netto	334 kg   -	472 kg   -	284 kg   -	324 kg   -	364 kg   -	394 kg   -	366 kg   -	
<b>VERKLEIDUNG</b>								
Verkleidung außen	Stahlblech, galvanisiert, Polyester-Überzug, RAL 9006 (Weiß-Aluminium)							
Verkleidung innen	Stahlblech, galvanisiert, Polyester-Überzug, RAL 9006 (Weiß-Aluminium)							
<b>BESTELINFOS</b>								
Artikel-Nr.	46710703008-B	46710703012-B	46710703013-B	46710703014-B	46710703009-B	46710703015-B	46710703019-B	
Verkaufspreis	<b>4.937,00 €</b>	<b>6.733,00 €</b>	<b>4.523,00 €</b>	<b>4.820,00 €</b>	<b>5.281,00 €</b>	<b>5.832,00 €</b>	<b>4.828,00 €</b>	
<b>VARIANTEN</b>								
	<b>Code</b>	<b>Ausführung</b>					<b>Verkaufspreis</b>	
Z 174-174-TK	K-TK-HEG	inkl. HEG-Tiefkühlaggregat und Bodenbelüftungsbalken, 100 mm Isolierung					<b>8.467,00 €</b>	
Z 204-174-TK	K-TK-HEG	inkl. HEG-Tiefkühlaggregat und Bodenbelüftungsbalken, 100 mm Isolierung					<b>9.525,00 €</b>	
Z 174-294-TK	K-TK-HEG	inkl. HEG-Tiefkühlaggregat und Bodenbelüftungsbalken, 100 mm Isolierung					<b>11.460,00 €</b>	
Z 204-114-TK	K-TK-HEG	inkl. HEG-Tiefkühlaggregat und Bodenbelüftungsbalken, 100 mm Isolierung					<b>8.051,00 €</b>	
Z 204-144-TK	K-TK-HEG	inkl. HEG-Tiefkühlaggregat und Bodenbelüftungsbalken, 100 mm Isolierung					<b>8.351,00 €</b>	
Z 204-204-TK	K-TK-HEG	inkl. HEG-Tiefkühlaggregat und Bodenbelüftungsbalken, 100 mm Isolierung					<b>10.079,00 €</b>	
Z 234-114-TK	K-TK-HEG	inkl. HEG-Tiefkühlaggregat und Bodenbelüftungsbalken, 100 mm Isolierung					<b>8.358,00 €</b>	
<b>SONDERZUBEHÖR</b>								
		<b>Artikel-Nr.</b>						<b>Preis</b>
Druckausgleichsventil, (nur notwendig bei Lieferung ohne Maschine, Montageaufwand erforderlich)		46746202010						186,00 €
Lamellenvorhang, für Zellentüren mit B in mm: 700		46761601753						770,00 €
Lamellenvorhang, für Zellentüren mit B in mm: 925		46761601754						993,00 €
Regalsystem Z 170-170 / 174-174, 3 Regalelemente, mit je 4 Regalböden, B in mm: 890, 1060 und 650		467901050						1.636,00 €
Regalsystem Z 170-290 / 174-294, 4 Regalelemente, mit je 4 Regalböden, B in mm: 890, 890, 1480 und 1060		467901054						2.298,00 €
Regalsystem Z 200-110 / 204-114, 2 Regalelemente, mit je 4 Regalböden, B in mm: 1180 und 650		467901011						1.108,00 €
Regalsystem Z 200-140 / 204-144, 3 Regalelemente, mit je 4 Regalböden, B in mm: 1180, 650, und 770		467901055						1.549,00 €
Regalsystem Z 200-170 / 204-174, 4 Regalelemente, mit je 4 Regalböden, B in mm: 890, 650, 770 und 890		467901051						1.974,00 €
Regalsystem Z 200-200 / 204-204, 3 Regalelemente, mit je 4 Regalböden, B in mm: 1180, 1300, und 1300		467901056						1.946,00 €
Regalsystem Z 230-110 / 234-114, 2 Regalelemente, mit je 4 Regalböden, B in mm: 1480 und 650		467901016						1.174,00 €
Typ 2 HEG-TK, integrierbares Wandpaneel inkl. steckerfertig vorinstalliertem Tiefkühlaggregat, Feuchtraumleuchte, elektronischer Steuerung mit Thermometer, Lichtschalter mit Kontrollleuchte, automatische Tauwasserverdunstung und Heißgasabtauung		46710803002-G-F-0						3.529,00 €
Typ 4 HEG-TK, integrierbares Wandpaneel inkl. steckerfertig vorinstalliertem Tiefkühlaggregat, Feuchtraumleuchte, elektronischer Steuerung mit Thermometer, Lichtschalter mit Kontrollleuchte, automatische Tauwasserverdunstung und Heißgasabtauung		46710803004-G-F-0						4.245,00 €
Typ 5 HEG-TK, integrierbares Wandpaneel inkl. steckerfertig vorinstalliertem Tiefkühlaggregat, Feuchtraumleuchte, elektronischer Steuerung mit Thermometer, Lichtschalter mit Kontrollleuchte, automatische Tauwasserverdunstung und Heißgasabtauung		46710803005-G-F-0						4.727,00 €

Weiterführende Informationen zu den Tiefkühlaggregaten finden Sie auf Seite 5/21.



## Tiefkühlzelle Serie Z (mit Paneelboden / Grundausstattung ohne Tiefkühlaggregat)

	Z 234-144-TK	Z 234-174-TK	Z 234-204-TK	Z 234-234-TK	Z 264-144-TK	Z 264-174-TK	Z 264-204-TK	
<b>ABMESSUNGEN (MM)</b>								
außen (B x T x H)	2340 x 1440 x 2150	2340 x 1740 x 2150	2340 x 2040 x 2150	2340 x 2340 x 2150	2640 x 1440 x 2150	2640 x 1740 x 2150	2640 x 2040 x 2150	
innen (B x T x H)	2100 x 1200 x 1950	2100 x 1500 x 1950	2100 x 1800 x 1950	2100 x 2100 x 1950	2400 x 1200 x 1950	2400 x 1500 x 1950	2400 x 1800 x 1950	
<b>LEISTUNGSDATEN</b>								
Ausstellfläche	2,52 m <sup>2</sup>	3,15 m <sup>2</sup>	3,78 m <sup>2</sup>	4,41 m <sup>2</sup>	2,88 m <sup>2</sup>	3,60 m <sup>2</sup>	4,32 m <sup>2</sup>	
Anzahl Türen	1							
Kühlvolumen	4,91 m <sup>3</sup>	6,14 m <sup>3</sup>	7,37 m <sup>3</sup>	8,59 m <sup>3</sup>	5,61 m <sup>3</sup>	7,02 m <sup>3</sup>	8,42 m <sup>3</sup>	
<b>AGGREGAT (OPTION)</b>								
Zellenaggregat	Typ 4 HEG-TK (R-455 A)		Typ 5 HEG-TK (R-455 A)		Typ 4 HEG-TK (R-455 A)	Typ 5 HEG-TK (R-455 A)		
<b>TEMPERATURANGABEN</b>								
Klimaklasse	5 (+40 °C UT und 40 % RF)							
Temperaturbereich	-18 bis -23 °C bei 32 °C UT und 55 % RF							
<b>GEWICHTSANGABEN</b>								
Gewicht Brutto   Netto	385 kg   -	439 kg   -	469 kg   -	524 kg   -	419 kg   -	467 kg   -	513 kg   -	
<b>VERKLEIDUNG</b>								
Verkleidung außen	Stahlblech, galvanisiert, Polyester-Überzug, RAL 9006 (Weiß-Aluminium)							
Verkleidung innen	Stahlblech, galvanisiert, Polyester-Überzug, RAL 9006 (Weiß-Aluminium)							
<b>BESTELINFOS</b>								
Artikel-Nr.	46710703020-B	46710703010-B	46710703016-B	46710703021-B	46710703024-B	46710703011-B	46710703017-B	
Verkaufspreis	<b>5.236,00 €</b>	<b>5.641,00 €</b>	<b>6.197,00 €</b>	<b>7.166,00 €</b>	<b>5.597,00 €</b>	<b>6.058,00 €</b>	<b>6.650,00 €</b>	
<b>VARIANTEN</b>								
<b>VARIANTEN</b>	<b>Code</b>	<b>Ausführung</b>					<b>Verkaufspreis</b>	
Z 234-174-TK	K-TK-HEG	inkl. HEG-Tiefkühlaggregat und Bodenbelüftungsbalken, 100 mm Isolierung					<b>9.886,00 €</b>	
Z 264-174-TK	K-TK-HEG	inkl. HEG-Tiefkühlaggregat und Bodenbelüftungsbalken, 100 mm Isolierung					<b>10.785,00 €</b>	
Z 234-204-TK	K-TK-HEG	inkl. HEG-Tiefkühlaggregat und Bodenbelüftungsbalken, 100 mm Isolierung					<b>10.922,00 €</b>	
Z 264-204-TK	K-TK-HEG	inkl. HEG-Tiefkühlaggregat und Bodenbelüftungsbalken, 100 mm Isolierung					<b>11.377,00 €</b>	
Z 234-144-TK	K-TK-HEG	inkl. HEG-Tiefkühlaggregat und Bodenbelüftungsbalken, 100 mm Isolierung					<b>9.482,00 €</b>	
Z 234-234-TK	K-TK-HEG	inkl. HEG-Tiefkühlaggregat und Bodenbelüftungsbalken, 100 mm Isolierung					<b>11.894,00 €</b>	
Z 264-144-TK	K-TK-HEG	inkl. HEG-Tiefkühlaggregat und Bodenbelüftungsbalken, 100 mm Isolierung					<b>9.841,00 €</b>	
<b>SONDERZUBEHÖR</b>								
		<b>Artikel-Nr.</b>						<b>Preis</b>
Druckausgleichsventil, (nur notwendig bei Lieferung ohne Maschine, Montageaufwand erforderlich)		46746202010						186,00 €
Lamellenvorhang, für Zellentüren mit B in mm: 700		46761601753						770,00 €
Lamellenvorhang, für Zellentüren mit B in mm: 925		46761601754						993,00 €
Regalsystem Z 200-230 / 204-234, 4 Regalelemente, mit je 4 Regalböden, B in mm: 1060, 770, 1060 und 1300		467901057						2.271,00 €
Regalsystem Z 230-140 / 234-144, 3 Regalelemente, mit je 4 Regalböden, B in mm: 1060, 1060, und 770		467901060						1.639,00 €
Regalsystem Z 230-170 / 234-174, 4 Regalelemente, mit je 4 Regalböden, B in mm: 890, 1060, 650 und 1060		467901052						2.127,00 €
Regalsystem Z 230-230 / 234-234, 4 Regalelemente, mit je 4 Regalböden, B in mm: 1180, 1060, 1060 und 1300		467901061						2.461,00 €
Regalsystem Z 260-140 / 264-144, 3 Regalelemente, mit je 4 Regalböden, B in mm: 1180, 1180, und 770		467901064						1.688,00 €
Regalsystem Z 260-170 / 264-174, 4 Regalelemente, mit je 4 Regalböden, B in mm: 940, 940, 1060 und 1060		467901053						2.260,00 €
Regalsystem Z 260-200 / 264-204, 4 Regalelemente, mit je 4 Regalböden, B in mm: 1180, 650, 1300 und 1300		467901058						2.330,00 €
Typ 4 HEG-TK, integrierbares Wandpaneel inkl. steckerfertig vorinstalliertem Tiefkühlaggregat, Feuchtraumleuchte, elektronischer Steuerung mit Thermometer, Lichtschalter mit Kontrollleuchte, automatische Tauwasserverdunstung und Heißgasabtauung		46710803004-G-F-0						4.245,00 €
Typ 5 HEG-TK, integrierbares Wandpaneel inkl. steckerfertig vorinstalliertem Tiefkühlaggregat, Feuchtraumleuchte, elektronischer Steuerung mit Thermometer, Lichtschalter mit Kontrollleuchte, automatische Tauwasserverdunstung und Heißgasabtauung		46710803005-G-F-0						4.727,00 €

Weiterführende Informationen zu den Tiefkühlaggregaten finden Sie auf Seite 5/21.



## Tiefkühlzelle Serie Z (mit Paneelboden / Grundausstattung ohne Tiefkühlaggregat)

	Z 264-234-TK	Z 264-264-TK	Z 264-294-TK	Z 294-144-TK	Z 294-204-TK	Z 294-234-TK
<b>ABMESSUNGEN (MM)</b>						
außen (B x T x H)	2640 x 2340 x 2150	2640 x 2640 x 2150	2640 x 2940 x 2150	2940 x 1440 x 2150	2940 x 2040 x 2150	2940 x 2340 x 2150
innen (B x T x H)	2400 x 2100 x 1950	2400 x 2400 x 1950	2400 x 2700 x 1950	2700 x 1200 x 1950	2700 x 1800 x 1950	2700 x 2100 x 1950
<b>LEISTUNGSDATEN</b>						
Ausstellfläche	5,04 m <sup>2</sup>	5,76 m <sup>2</sup>	6,48 m <sup>2</sup>	3,24 m <sup>2</sup>	4,86 m <sup>2</sup>	5,67 m <sup>2</sup>
Anzahl Türen	1					
Kühlvolumen	9,82 m <sup>3</sup>	11,23 m <sup>3</sup>	12,63 m <sup>3</sup>	6,31 m <sup>3</sup>	9,47 m <sup>3</sup>	11,05 m <sup>3</sup>
<b>AGGREGAT (OPTION)</b>						
Zellenaggregat	Typ 6 HEG-TK (R-455 A)			Typ 5 HEG-TK (R-455 A)	Typ 6 HEG-TK (R-455 A)	
<b>TEMPERATURANGABEN</b>						
Klimaklasse	5 (+40 °C UT und 40 % RF)					
Temperaturbereich	-18 bis -23 °C bei 32 °C UT und 55 % RF					
<b>GEWICHTSANGABEN</b>						
Gewicht Brutto   Netto	561 kg   -	600 kg   -	630 kg   -	442 kg   -	529 kg   -	600 kg   -
<b>VERKLEIDUNG</b>						
Verkleidung außen	Stahlblech, galvanisiert, Polyester-Überzug, RAL 9006 (Weiß-Aluminium)					
Verkleidung innen	Stahlblech, galvanisiert, Polyester-Überzug, RAL 9006 (Weiß-Aluminium)					
<b>BESTELLINFOS</b>						
Artikel-Nr.	46710703022-B	46710703025-B	46710703026-B	46710703027-B	46710703018-B	46710703023-B
Verkaufspreis	<b>7.110,00 €</b>	<b>7.683,00 €</b>	<b>9.009,00 €</b>	<b>6.102,00 €</b>	<b>6.990,00 €</b>	<b>7.733,00 €</b>
<b>VARIANTEN</b>						
	<b>Code</b>	<b>Ausführung</b>				<b>Verkaufspreis</b>
Z 294-204-TK	K-TK-HEG	inkl. HEG-Tiefkühlaggregat und Bodenbelüftungsbalken, 100 mm Isolierung				<b>12.467,00 €</b>
Z 264-234-TK	K-TK-HEG	inkl. HEG-Tiefkühlaggregat und Bodenbelüftungsbalken, 100 mm Isolierung				<b>12.587,00 €</b>
Z 294-234-TK	K-TK-HEG	inkl. HEG-Tiefkühlaggregat und Bodenbelüftungsbalken, 100 mm Isolierung				<b>13.210,00 €</b>
Z 264-264-TK	K-TK-HEG	inkl. HEG-Tiefkühlaggregat und Bodenbelüftungsbalken, 100 mm Isolierung				<b>13.160,00 €</b>
Z 264-294-TK	K-TK-HEG	inkl. HEG-Tiefkühlaggregat und Bodenbelüftungsbalken, 100 mm Isolierung				<b>14.484,00 €</b>
Z 294-144-TK	K-TK-HEG	inkl. HEG-Tiefkühlaggregat und Bodenbelüftungsbalken, 100 mm Isolierung				<b>10.829,00 €</b>
<b>SONDERZUBEHÖR</b>						
		<b>Artikel-Nr.</b>				<b>Preis</b>
Druckausgleichsventil, (nur notwendig bei Lieferung ohne Maschine, Montageaufwand erforderlich)		46746202010				186,00 €
Lamellenvorhang, für Zellentüren mit B in mm: 700		46761601753				770,00 €
Lamellenvorhang, für Zellentüren mit B in mm: 925		46761601754				993,00 €
Regalsystem Z 260-230 / 264-234, 4 Regalelemente, mit je 4 Regalböden, B in mm: 1480, 650, 1300 und 1300		467901062				2.402,00 €
Regalsystem Z 260-260 / 264-264, 4 Regalelemente, mit je 4 Regalböden, B in mm: 1480, 1180, 1180 und 1480		467901065				2.579,00 €
Regalsystem Z 260-290 / 264-294, 4 Regalelemente, mit je 4 Regalböden, B in mm: 1600, 1060, 1300 und 1600		467901066				2.276,00 €
Regalsystem Z 290-140 / 294-144, 3 Regalelemente, mit je 4 Regalböden, B in mm: 1300, 1300 und 770		467901067				1.750,00 €
Regalsystem Z 290-200 / 294-204, 4 Regalelemente, mit je 4 Regalböden, B in mm: 1180, 890, 1300 und 1300		467901059				2.373,00 €
Regalsystem Z 290-230 / 294-234, 4 Regalelemente, mit je 4 Regalböden, B in mm: 1300, 770, 1600 und 1300		467901063				2.509,00 €
Typ 5 HEG-TK, integrierbares Wandpaneel inkl. steckerfertig vorinstalliertem Tiefkühlaggregat, Feuchtraumleuchte, elektronischer Steuerung mit Thermometer, Lichtschalter mit Kontrollleuchte, automatische Tauwasserverdunstung und Heißgasabtauung		46710803005-G-F-0				4.727,00 €
Typ 6 HEG-TK, integrierbares Wandpaneel inkl. steckerfertig vorinstalliertem Tiefkühlaggregat, Feuchtraumleuchte, elektronischer Steuerung mit Thermometer, Lichtschalter mit Kontrollleuchte, automatische Tauwasserverdunstung und Heißgasabtauung		46710803006-G-F-0				5.475,00 €

Weiterführende Informationen zu den Tiefkühlaggregaten finden Sie auf Seite 5/21.



## Tiefkühlaggregat Typ 1-6 HEG-TK zu Serie Z-TK

- komplett integrierbares Wandpaneel
- inkl. steckerfertig vorinstalliertes Tiefkühlaggregat
- Feuchtraumleuchte

- elektronische Steuerung mit Thermometer
- Lichtschalter mit Kontrollleuchte
- automatische Tauwasserverdunstung und Heißgasabtauung

Achtung:  
Nicht für Außenaufstellung geeignet!



Typ 1 HEG-TK

	Typ 1 HEG-TK	Typ 2 HEG-TK	Typ 3 HEG-TK
<b>ABMESSUNGEN (MM)</b>			
außen (B x T x H)	400 x 788 x 1910	600 x 788 x 1910	400 x 788 x 1910
<b>TECHNISCHE DATEN</b>			
Anschlusswert (Elektro)	0,72 kW   230 V   1   50 Hz		1,00 kW   230 V   1   50 Hz
Kälteleistung	936 W   -27 °C (VT)		1252 W   -27 °C (VT)
Energieverbrauch (24h)	12,20 kWh/24 h		14,40 kWh/24 h
Kältemittel / -menge	R-455 A   600 g		R-455 A   640 g
<b>EIGENSCHAFTEN</b>			
Anschlussart	steckerfertig		
<b>TEMPERATURANGABEN</b>			
Klimaklasse	5 (+40 °C UT und 40 % RF)		
Temperaturbereich	-18 bis -23 °C bei 32 °C UT und 55 % RF		
<b>GEWICHTSANGABEN</b>			
Gewicht Brutto   Netto	96 kg   -	97 kg   -	98 kg   -
<b>BESTELINFOS</b>			
Artikel-Nr.	46710803001-G-F-0	46710803002-G-F-0	46710803003-G-F-0
Verkaufspreis	<b>3.529,00 €</b>	<b>3.529,00 €</b>	<b>4.274,00 €</b>

	Typ 4 HEG-TK	Typ 5 HEG-TK	Typ 6 HEG-TK
<b>ABMESSUNGEN (MM)</b>			
außen (B x T x H)	600 x 788 x 1910	600 x 851 x 1910	
<b>TECHNISCHE DATEN</b>			
Anschlusswert (Elektro)	1,00 kW   230 V   1   50 Hz	1,50 kW   230 V   1   50 Hz	2,20 kW   230 V   1   50 Hz
Kälteleistung	1252 W   -27 °C (VT)	1993 W   -27 °C (VT)	2878 W   -27 °C (VT)
Energieverbrauch (24h)	14,40 kWh/24 h	17,90 kWh/24 h	21,80 kWh/24 h
Kältemittel / -menge	R-455 A   640 g	R-455 A   800 g	R-455 A   1000 g
<b>EIGENSCHAFTEN</b>			
Anschlussart	steckerfertig		
<b>TEMPERATURANGABEN</b>			
Klimaklasse	5 (+40 °C UT und 40 % RF)		
Temperaturbereich	-18 bis -23 °C bei 32 °C UT und 55 % RF		
<b>GEWICHTSANGABEN</b>			
Gewicht Brutto   Netto	105 kg   -	117 kg   -	119 kg   -
<b>BESTELINFOS</b>			
Artikel-Nr.	46710803004-G-F-0	46710803005-G-F-0	46710803006-G-F-0
Verkaufspreis	<b>4.245,00 €</b>	<b>4.727,00 €</b>	<b>5.475,00 €</b>



# ALUMINIUM-REGALEINRICHTUNGEN | SERIE Z, Z-OB & Z-TK

## ÜBERSICHT DER AUFSTELLMÖGLICHKEITEN



### AUF EINEN BLICK: AUFSTELLMÖGLICHKEITEN, VOLUMEN & LAGERFLÄCHE

Die obenstehende Übersicht zeigt Ihnen, welche Regalmöglichkeiten Sie jeweils für die einzelnen Zellentypen jeweils haben. Auf einen Blick lässt sich so auch gleich die zur Verfügung stehende Lagerfläche berechnen.





Regalsystem Z 140-140 / 144-114

## Aluminium-Regalsystem zu Serie Z, Z-OB und Z-TK

- freistehende Aufstellung nach dem Baukastenprinzip
- Regalstützen aus eloxiertem Aluminium, höhenverstellbar
- je Regalelement mit 4 gelochten, höhenverstellbaren Polyethylen-Regalböden (+/- 150 mm)
- hohe Feld- und Fachlast von bis zu 100 - 150 kg je nach Achslänge bei gleichmäßiger Verteilung

Hinweis:

Eine Übersicht der verfügbaren Regale und deren Aufstellformen für die entsprechenden Zellengrößen finden Sie auf Seite 5/22.

Regalsystem	Regalsystem	Regalsystem	Regalsystem	Regalsystem
Z 140-140 / 144-114	Z 140-170 / 144-174	Z 140-200 / 144-204	Z 140-230 / 144-234	Z 170-140 / 174-144

### ABMESSUNGEN (MM)

Regalmaße (B)	1180	890 und 770	890 und 1180	1060 und 1180	1480
Regalmaße (T x H)	je 370 x 1670				

### LEISTUNGSDATEN

Regalelemente	1		2		1
Regalböden	4		je 4		4

### GEWICHTSANGABEN

Gewicht Brutto   Netto	12 kg   -	13 kg   -	29 kg   -	32 kg   -	13 kg   -
------------------------	-----------	-----------	-----------	-----------	-----------

### BESTELINFOS

Artikel-Nr.	467901001	467901002	467901003	467901004	467901005
Verkaufspreis	<b>627,00 €</b>	<b>1.065,00 €</b>	<b>1.149,00 €</b>	<b>1.196,00 €</b>	<b>701,00 €</b>



Regalsystem Z 170-170 / 174-174

## Aluminium-Regalsystem zu Serie Z, Z-OB und Z-TK

- freistehende Aufstellung nach dem Baukastenprinzip
- Regalstützen aus eloxiertem Aluminium, höhenverstellbar
- je Regalelement mit 4 gelochten, höhenverstellbaren Polyethylen-Regalböden (+/- 150 mm)
- hohe Feld- und Fachlast von bis zu 100 - 150 kg je nach Achslänge bei gleichmäßiger Verteilung

Hinweis:

Eine Übersicht der verfügbaren Regale und deren Aufstellformen für die entsprechenden Zellengrößen finden Sie auf Seite 5/22.

Regalsystem	Regalsystem	Regalsystem	Regalsystem	Regalsystem
Z 170-170 / 174-174	Z 170-290 / 174-294	Z 200-110 / 204-114	Z 200-140 / 204-144	Z 200-170 / 204-174

### ABMESSUNGEN (MM)

Regalmaße (B)	890, 1060 und 650	890, 890, 1480 und 1060	1180 und 650	1180, 650 und 770	890, 650, 770 und 890
Regalmaße (T x H)	je 370 x 1670				

### LEISTUNGSDATEN

Regalelemente	3	4	2	3	4
Regalböden	je 4				

### GEWICHTSANGABEN

Gewicht Brutto   Netto	29 kg   -	34 kg   -	22 kg   -	29 kg   -	34 kg   -
------------------------	-----------	-----------	-----------	-----------	-----------

### BESTELINFOS

Artikel-Nr.	467901050	467901054	467901011	467901055	467901051
Verkaufspreis	<b>1.636,00 €</b>	<b>2.298,00 €</b>	<b>1.108,00 €</b>	<b>1.549,00 €</b>	<b>1.974,00 €</b>





Regalsystem Z 200-200 / 204-204

## Aluminium-Regalsystem zu Serie Z, Z-OB und Z-TK

- freistehende Aufstellung nach dem Baukastenprinzip
- Regalstützen aus eloxiertem Aluminium, höhenverstellbar
- je Regalelement mit 4 gelochten, höhenverstellbaren Polyethylen-Regalböden (+/- 150 mm)
- hohe Feld- und Fachlast von bis zu 100 - 150 kg je nach Achslänge bei gleichmäßiger Verteilung

**Hinweis:**

Eine Übersicht der verfügbaren Regale und deren Aufstellformen für die entsprechenden Zellengrößen finden Sie auf Seite 5/22.

Regalsystem	Regalsystem	Regalsystem	Regalsystem	Regalsystem
Z 200-200 / 204-204	Z 200-230 / 204-234	Z 230-110 / 234-114	Z 230-140 / 234-144	Z 230-170 / 234-174

**ABMESSUNGEN (MM)**

Regalmaße (B)	1180, 1300 und 1300	1060, 770, 1060 und 1300	1480 und 650	1060, 1060 und 770	890, 1060, 650 und 1060
Regalmaße (T x H)	je 370 x 1670				

**LEISTUNGSDATEN**

Regalelemente	3	4	2	3	4
Regalböden	je 4				

**GEWICHTSANGABEN**

Gewicht Brutto   Netto	40 kg   -	34 kg   -	28 kg   -	32 kg   -	39 kg   -
------------------------	-----------	-----------	-----------	-----------	-----------

**BESTELLINFOS**

Artikel-Nr.	467901056	467901057	467901016	467901060	467901052
Verkaufspreis €	<b>1.946,00 €</b>	<b>2.271,00 €</b>	<b>1.174,00 €</b>	<b>1.639,00 €</b>	<b>2.127,00 €</b>



Regalsystem Z 230-230 / 234-234

## Aluminium-Regalsystem zu Serie Z, Z-OB und Z-TK

- freistehende Aufstellung nach dem Baukastenprinzip
- Regalstützen aus eloxiertem Aluminium, höhenverstellbar
- je Regalelement mit 4 gelochten, höhenverstellbaren Polyethylen-Regalböden (+/- 150 mm)
- hohe Feld- und Fachlast von bis zu 100 - 150 kg je nach Achslänge bei gleichmäßiger Verteilung

**Hinweis:**

Eine Übersicht der verfügbaren Regale und deren Aufstellformen für die entsprechenden Zellengrößen finden Sie auf Seite 5/22.

Regalsystem	Regalsystem	Regalsystem	Regalsystem	Regalsystem
Z 230-230 / 234-234	Z 260-140 / 264-144	Z 260-170 / 264-174	Z 260-200 / 264-204	Z 260-230 / 264-234

**ABMESSUNGEN (MM)**

Regalmaße (B)	1180, 1060, 1060 und 1300	1180, 1180 und 770	940, 940, 1060 und 1060	1180, 650, 1300 und 1300	1480, 650, 1300 und 1300
Regalmaße (T x H)	je 370 x 1670				

**LEISTUNGSDATEN**

Regalelemente	4	3	4		
Regalböden	je 4				

**GEWICHTSANGABEN**

Gewicht Brutto   Netto	26 kg   -	34 kg   -	42 kg   -	43 kg   -	48 kg   -
------------------------	-----------	-----------	-----------	-----------	-----------

**BESTELLINFOS**

Artikel-Nr.	467901061	467901064	467901053	467901058	467901062
Verkaufspreis €	<b>2.461,00 €</b>	<b>1.688,00 €</b>	<b>2.260,00 €</b>	<b>2.330,00 €</b>	<b>2.402,00 €</b>





Regalsystem Z 260-260 / 264-264

## Aluminium-Regalsystem zu Serie Z, Z-0B und Z-TK

- freistehende Aufstellung nach dem Baukastenprinzip
- Regalstützen aus eloxiertem Aluminium, höhenverstellbar
- je Regalelement mit 4 gelochten, höhenverstellbaren Polyethylen-Regalböden (+/- 150 mm)
- hohe Feld- und Fachlast von bis zu 100 - 150 kg je nach Achslänge bei gleichmäßiger Verteilung

Hinweis:

Eine Übersicht der verfügbaren Regale und deren Aufstellformen für die entsprechenden Zellengrößen finden Sie auf Seite 5/22.

Regalsystem Z 260-260 / 264-264	Regalsystem Z 260-290 / 264-294	Regalsystem Z 290-140 / 294-144	Regalsystem Z 290-200 / 294-204	Regalsystem Z 290-230 / 294-234
---------------------------------------	---------------------------------------	---------------------------------------	---------------------------------------	---------------------------------------

### ABMESSUNGEN (MM)

Regalmaße (B)	1480, 1180, 1180 und 1480	1600, 1060, 1300 und 1600	1300, 1300 und 770	1180, 890, 1300 und 1300	1300, 770, 1600 und 1300
Regalmaße (T x H)	je 370 x 1670				

### LEISTUNGSDATEN

Regalelemente	4	3	4		
Regalböden	je 4				

### GEWICHTSANGABEN

Gewicht Brutto   Netto	54 kg   -	58 kg   -	43 kg   -	48 kg   -	51 kg   -
------------------------	-----------	-----------	-----------	-----------	-----------

### BESTELLINFOS

Artikel-Nr.	467901065	467901066	467901067	467901059	467901063
Verkaufspreis	<b>2.579,00 €</b>	<b>2.276,00 €</b>	<b>1.750,00 €</b>	<b>2.373,00 €</b>	<b>2.509,00 €</b>





## Sprechen Sie mit uns über Ihre Vorstellungen!

Oder fordern Sie ein unverbindliches  
Angebot über Ihre individuelle Zelle an.

Das Formular gibt es online unter

[www.nordcap.de/zellensonderbau.pdf](http://www.nordcap.de/zellensonderbau.pdf)

## INDIVIDUELLER SONDERBAU VON KÜHL- & TIEFKÜHLZELLEN

Sie benötigen eine auf Maß gefertigte Zelle? Hinsichtlich der Ausführung gibt es ganz spezielle Anforderungen?

Auch in diesen Fällen sind wir Ihr Ansprechpartner.

Neben unserem Standard-Programm bieten wir Ihnen auch die individuelle Sonderanfertigung von Kühl- und Tiefkühlzellen.

Gerne erstellen wir Ihnen ein unverbindliches Angebot für Ihre individuelle Sonderzelle. Dazu einfach das entsprechende Formular ausfüllen und an die angegebene E-Mail-Adresse oder Faxnummer senden.

Das Formular finden Sie auf unserer Website oder unter dem QR-Code rechts.

[www.nordcap.de/zellensonderbau.pdf](http://www.nordcap.de/zellensonderbau.pdf)

Sprechen Sie uns gerne an!



### WANDAUFBAU

Elementverbindung durch selbstzentrierendes Nut/Feder-Dichtsystem, einfache Montage.

Eingeschäumte, korrosionsgeschützte Spannschlösser zur kraftschlüssigen Verbindung der Elemente untereinander.

Die Exzenter-Spannschlösser sind in kältebrückenfreien Kunststoffgehäusen fest eingeschäumt.

Das NordCap Zellen-Programm für den individuellen Sonderbau besteht aus wärmebrückenfreien Zellelementen – stabil und maßgenau.

### TÜREN

Nach außen zu öffnende, einflügelige Drehtüren, aufliegend, mit säure- und fettbeschichtetem Dichtprofil und steigenden, einstellbaren Scharnieren.

Presshebel- oder Jumboverschluss, abschließbar, innen mit Notöffner. Türanschlag wahlweise DIN links oder DIN rechts.

Türausstattung im Tiefkühlbereich mit Türinnenheizung und beheiztem Druckausgleichsventil. Türschwelle in Edelstahl, Tür- und Türinnenprofile aus Spezialkunststoff extrudiert, hochschlagfest und geeignet für Temperaturen bis -65 °C.

## LEITFADEN ZUR WAHL DES GEEIGNETEN KÄLTESYSTEMS

Die NordCap Kälteaggregate sind als Blocksystem aufgebaut, bestehend aus einer Verflüssigereinheit und einem Verdampfer sowie einer Bedienungs- und Steuereinheit. Dadurch sind sie von besonders leichter Handhabung, einfacher Inbetriebnahme und höchster Flexibilität.

### HUCKEPACK-KÜHL- & TIEFKÜHLAGGREGATE DER SERIEN FAM UND FAL

Die Serien FAM und FAL wurden für die Wandmontage entwickelt. Der Einbauvorteil ergibt sich durch die Doppelnutzung nur einer Ausführung:

- Einbau als Huckepack-Aggregat in der Grundausführung
- Einbau als Stopfer-Aggregat durch ein Umrüstkit (Sonderzubehör)

Expansion durch Kapillarrohr.  
Abtauung: Heißgas

### SPLIT-KÜHL- & TIEFKÜHLAGGREGATE DER SERIEN FSM UND FSL

Kälteaggregate als Splitgeräte:  
Der Verflüssigungssatz ist vom Verdampfer getrennt und wird außerhalb der Kühlzelle montiert. Der Verdampfer wird innerhalb der Kühlzelle montiert. Hierdurch können die beiden Komponenten auch in einem gewissen Abstand voneinander positioniert werden.

Die Geräte sind mit Kältemittel-Füllung und Schnellanschlüssen ausgestattet.  
Im Sonderzubehör sind auch vorgefüllte Kältemittelleitungen erhältlich.

### STOPFER-KÜHL- & TIEFKÜHLAGGREGATE DER SERIEN SFM UND SFL

Für die Serien SFM und SFL ist eine Deckenmontage vorgesehen. Der Vorteil: Das Zellenvolumen kann optimal genutzt werden.

Die Bedienung erfolgt über eine Fernschalttafel mit einer Kabellänge von fünf Metern. Expansion durch Kapillarrohr.  
Abtauung: Heißgas

### SPLIT-KÜHL- & TIEFKÜHLAGGREGATE DER SERIEN THUM UND THUL

Bei den Serien THUM und THUL handelt es sich um Splitgeräte, die für die gewerbliche Kühlung bei Normal- und Tiefkühltemperaturen entwickelt wurden. Sie weisen folgende Komponenten auf:

- Verflüssiger mit schallisoliertem Wetterschutzgehäuse zur Außenmontage sowie
- integrierter Steuerung
- Verdampfer aus Kupferrohr, getrennt von dem Verflüssiger zu montieren

Die überzeugenden Merkmale: kompakte Abmessungen, schnelle Inbetriebnahme, einfacher Zugang, hohe Widerstandsfähigkeit gegen Umwelteinflüsse für einen sicheren Außenbetrieb, niedriger Geräuschpegel.

### NEU: MONOBLOCK-KÜHL- & TIEFKÜHLAGGREGATE DER SERIE BEST

Bei der Serie BEST handelt es sich um neu entwickelte Huckepack-Aggregate speziell für kleinere und mittelgroße Kühl- und Tiefkühlzellen. Die Monoblock-Aggregate arbeiten besonders energieeffizient und emissionsarm, lassen sich über eine App steuern und weisen die folgenden Merkmale auf:

- hermetischer Verdichter
- elektronische Ventilatoren am Verflüssiger und am Verdampfer
- Heißgasabtauung
- Sicherheitsdruckschalter auf der Hochdruckseite
- elektronische Steuerung, programmierbare Software, Bluetooth
- Smart Defrost, Leak Detector
- Steuerung und Kontrolle der Funktionalität durch die App
- auch für sehr hohe Umgebungstemperaturen von +43 °C geeignet



HUCKEPACK-KÜHLAGGREGAT FAM-006



STOPFER-KÜHLAGGREGAT SFM-006



SPLIT-KÜHLAGGREGAT FSM-006



SPLIT-KÜHLAGGREGAT THUM-135-1  
(SPLITEINHEIT)



SPLIT-KÜHLAGGREGAT THUM-135-1  
(VERDAMPFEREINHEIT)



HUCKEPACK-KÜHLAGGREGAT BEST 25  
(VERDAMPFEREINHEIT)

## Huckepack-Kühlaggregat Serie FAM

- Wärmetauscher, Kupfer / Aluminium
- elektronische Steuerung, Digitalanzeige
- Steuerungen für: Beleuchtung, Lüfter, Kompressor, Abtauung, Alarm
- Tauwasserauffangwanne, Heißgasabtauung

- Kapillarrohreinspritzung
- 5 Meter Kabel für Zellenbeleuchtung / Türkontaktschalter / Türrahmenheizung
- Verdichter mit thermischem Überlastungsschutz

**Hinweis:**

Die Geräte sind mittels Umrüstkit auch als Stopferaggregat verwendbar.

Die Kühlaggregate sind auch mit beschichtetem Verdampfer auf Anfrage gegen Aufpreis erhältlich. Bitte sprechen Sie uns an.



FAM-003-SLIM

	FAM-003-SLIM	FAM-006	FAM-009	FAM-016
<b>ABMESSUNGEN (MM)</b>				
außen (B x T x H)	330 x 796 x 714	400 x 796 x 714	650 x 887 x 814	
<b>LEISTUNGSDATEN</b>				
Kühlvolumen	4,60 m <sup>3</sup>	6,00 m <sup>3</sup>	10,60 m <sup>3</sup>	16,40 m <sup>3</sup>
<b>TECHNISCHE DATEN</b>				
Anschlusswert (Elektro)	0,61 kW   230 V   1   50 Hz	0,83 kW   230 V   1   50 Hz	0,97 kW   230 V   1   50 Hz	1,20 kW   230 V   1   50 Hz
Kälteleistung	664 W   0 °C (VT)	975 W   0 °C (VT)	1302 W   0 °C (VT)	1960 W   0 °C (VT)
Kältemittel	R-452 A			
Absicherung		5,2 A	5,0 A	5,8 A
<b>TEMPERATURANGABEN</b>				
Temperaturbereich	0 bis 5 °C bei 32 °C UT und 55 % RF			
<b>GEWICHTSANGABEN</b>				
Gewicht Brutto   Netto	57 kg   44 kg	62 kg   49 kg	68 kg   58 kg	101 kg   76 kg
<b>VERKLEIDUNG</b>				
Verkleidung außen	Stahlblech, verzinkt, Epoxidpulver-Beschichtung			
Verkleidung innen	Stahlblech, verzinkt, Epoxidpulver-Beschichtung			
<b>BESTELINFOS</b>				
Artikel-Nr.	4391010041	4391010061	4391010091	4391010161
Verkaufspreis	<b>2.486,00 €</b>	<b>2.498,00 €</b>	<b>2.793,00 €</b>	<b>3.463,00 €</b>

**SONDERZUBEHÖR**

	Artikel-Nr.	Preis
Umrüstkit, von Huckepack auf Stopfer für Form A	439100001	232,00 €
Umrüstkit, von Huckepack auf Stopfer für Form B	439100002	232,00 €



## Huckepack-Tiefkühlaggregat Serie FAL

- Wärmetauscher, Kupfer / Aluminium
- elektronische Steuerung, Digitalanzeige
- Steuerungen für: Beleuchtung, Lüfter, Kompressor, Abtauung, Alarm
- Tauwasserauffangwanne, Heißgasabtauung

- Kapillarrohreinspritzung
- 5 Meter Kabel für Zellenbeleuchtung / Türkontaktschalter / Türrahmenheizung
- Verdichter mit thermischem Überlastungsschutz

### Hinweis:

Die Geräte sind mittels Umrüstkits auch als Stopferaggregat verwendbar.

Die Tiefkühlaggregat sind auch mit beschichtetem Verdampfer auf Anfrage gegen Aufpreis erhältlich. Bitte sprechen Sie uns an.



FAL-003-SLIM

	FAL-003-SLIM	FAL-009	FAL-012	FAL-016
<b>ABMESSUNGEN (MM)</b>				
außen (B x T x H)	330 x 796 x 714	400 x 796 x 714	650 x 887 x 814	
<b>LEISTUNGSDATEN</b>				
Kühlvolumen	3,50 m <sup>3</sup>	7,80 m <sup>3</sup>	11,10 m <sup>3</sup>	16,30 m <sup>3</sup>
<b>TECHNISCHE DATEN</b>				
Anschlusswert (Elektro)	0,69 kW   230 V   1   50 Hz	1,00 kW   230 V   1   50 Hz	1,06 kW   230 V   1   50 Hz	1,42 kW   400 V   3   50 Hz
Kälteleistung	664 W   -20 °C (VT)	953 W   -20 °C (VT)	1265 W   -20 °C (VT)	1577 W   -20 °C (VT)
Kältemittel	R-452 A			
Absicherung		5,4 A	5,6 A	3,2 A
<b>TEMPERATURANGABEN</b>				
Temperaturbereich	-20 bis -15 °C bei 32 °C UT und 55 % RF			
<b>GEWICHTSANGABEN</b>				
Gewicht Brutto   Netto	59 kg   46 kg	73 kg   60 kg	104 kg   79 kg	116 kg   91 kg
<b>VERKLEIDUNG</b>				
Verkleidung außen	Stahlblech, verzinkt, Epoxidpulver-Beschichtung			
Verkleidung innen	Stahlblech, verzinkt, Epoxidpulver-Beschichtung			
<b>BESTELLINFOS</b>				
Artikel-Nr.	4391020081	4391020091	4391020121	4391020161
Verkaufspreis	<b>3.021,00 €</b>	<b>3.435,00 €</b>	<b>3.499,00 €</b>	<b>4.286,00 €</b>

### SONDERZUBEHÖR

	Artikel-Nr.	Preis
Umrüstkits, von Huckepack auf Stopfer für Form A	439100001	232,00 €
Umrüstkits, von Huckepack auf Stopfer für Form B	439100002	232,00 €



## Stopfer-Kühlaggregat Serie SFM

- Deckeneinbaugerät
- Wärmetauscher, Kupfer / Aluminium
- elektronische Steuerung, Digitalanzeige
- Steuerungen für: Beleuchtung, Lüfter, Kompressor, Abtaugung, Alarm

- Tauwasserauffangwanne, Heißgasabtaugung
- Kapillarrohreinjektion
- 5 Meter Kabel für Zellenbeleuchtung / Türkontaktschalter / Türrahmenheizung
- Verdichter mit thermischem Überlastungsschutz

**Hinweis:**

Die Geräte sind mittels Umrüstkit auch als Stopferaggregat verwendbar.

Die Kühlaggregate sind auch mit beschichtetem Verdampfer auf Anfrage gegen Aufpreis erhältlich. Bitte sprechen Sie uns an.



SFM-006

	SFM-006	SFM-008	SFM-016
<b>ABMESSUNGEN (MM)</b>			
außen (B x T x H)	700 x 880 x 520		930 x 1000 x 480
Einbau-Ausschnitt (B x T)	390 x 590		515 x 815
<b>LEISTUNGSDATEN</b>			
Kühlvolumen	7,10 m <sup>3</sup>	9,50 m <sup>3</sup>	17,00 m <sup>3</sup>
<b>TECHNISCHE DATEN</b>			
Anschlusswert (Elektro)	0,81 kW   230 V   1   50 Hz	0,84 kW   230 V   1   50 Hz	1,23 kW   230 V   1   50 Hz
Kälteleistung	1074 W   0 °C (VT)	1288 W   0 °C (VT)	1996 W   0 °C (VT)
Kältemittel	R-452 A		
Absicherung	4,9 A	4,1 A	6,2 A
<b>TEMPERATURANGABEN</b>			
Temperaturbereich	0 bis 5 °C bei 32 °C UT und 55 % RF		
<b>GEWICHTSANGABEN</b>			
Gewicht Brutto   Netto	86 kg   63 kg	93 kg   70 kg	124 kg   89 kg
<b>VERKLEIDUNG</b>			
Verkleidung außen	Stahlblech, verzinkt, Epoxidpulver-Beschichtung		
Verkleidung innen	Stahlblech, verzinkt, Epoxidpulver-Beschichtung		
<b>BESTELINFOS</b>			
Artikel-Nr.	4392010061	4392010081	4392010161
Verkaufspreis	<b>3.736,00 €</b>	<b>4.621,00 €</b>	<b>4.286,00 €</b>

VARIANTEN	Code	Ausführung	Verkaufspreis
SFM-006	R290-LUFT	mit Kältemittel R-290 und luftgekühltem Verflüssiger	<b>4.075,00 €</b>
SFM-008	R290-LUFT	mit Kältemittel R-290 und luftgekühltem Verflüssiger	<b>4.620,00 €</b>
SFM-016	R290-LUFT	mit Kältemittel R-290 und luftgekühltem Verflüssiger	<b>4.865,00 €</b>





## Stopfer-Tiefkühlaggregat Serie SFL

- Deckeneinbaugerät
- Wärmetauscher, Kupfer / Aluminium
- elektronische Steuerung, Digitalanzeige
- Steuerungen für: Beleuchtung, Lüfter, Kompressor, Abtauung, Alarm

- Tauwasserauffangwanne, Heißgasabtauung
- Kapillarrohreinjektion
- 5 Meter Kabel für Zellenbeleuchtung / Türkontaktschalter / Türrahmenheizung
- Verdichter mit thermischem Überlastungsschutz

**Hinweis:**

Die Geräte sind mittels Umrüstkit auch als Stopferaggregat verwendbar.

Die Tiefkühlaggregate sind auch mit beschichtetem Verdampfer auf Anfrage gegen Aufpreis erhältlich. Bitte sprechen Sie uns an.



SFL-006

	SFL-006	SFL-009	SFL-016
<b>ABMESSUNGEN (MM)</b>			
außen (B x T x H)	700 x 880 x 520	930 x 1000 x 480	930 x 1110 x 620
Einbau-Ausschnitt (B x T)	390 x 590	515 x 815	
<b>LEISTUNGSDATEN</b>			
Kühlvolumen	6,70 m <sup>3</sup>	10,40 m <sup>3</sup>	17,30 m <sup>3</sup>
<b>TECHNISCHE DATEN</b>			
Anschlusswert (Elektro)	0,79 kW   230 V   1   50 Hz	1,13 kW   230 V   1   50 Hz	1,29 kW   400 V   3   50 Hz
Kälteleistung	895 W   -20 °C (VT)	1268 W   -20 °C (VT)	1733 W   -20 °C (VT)
Kältemittel	R-452 A		
<b>TEMPERATURANGABEN</b>			
Temperaturbereich	-20 bis -15 °C bei 32 °C UT und 55 % RF		
<b>GEWICHTSANGABEN</b>			
Gewicht Brutto   Netto	77 kg   54 kg	125 kg   90 kg	156 kg   119 kg
<b>VERKLEIDUNG</b>			
Verkleidung außen	Stahlblech, verzinkt, Epoxidpulver-Beschichtung		
Verkleidung innen	Stahlblech, verzinkt, Epoxidpulver-Beschichtung		
<b>BESTELINFOS</b>			
Artikel-Nr.	4392020061	4392020091	4392020161
Verkaufspreis	<b>4.173,00 €</b>	<b>4.653,00 €</b>	<b>6.840,00 €</b>

VARIANTEN	Code	Ausführung	Verkaufspreis
SFL-006	R290-LUFT	mit Kältemittel R-290 und luftgekühltem Verflüssiger	<b>4.398,00 €</b>
SFL-009	R290-LUFT	mit Kältemittel R-290 und luftgekühltem Verflüssiger	<b>4.998,00 €</b>
SFL-016	R290-LUFT	mit Kältemittel R-290 und luftgekühltem Verflüssiger	<b>7.416,00 €</b>



## Huckepack-Kühlaggregat Serie BEST NK

- hermetischer Verdichter mit thermischem Überlastungsschutz
- elektronische Ventilatoren am Verflüssiger und am Verdampfer
- Heißgasabtauung, Verdunstungschale für Tauwasser
- Sicherheitsdruckschalter auf der Hochdruckseite
- elektronische Steuerung, programmierbare Software, Bluetooth

- Smart Defrost, Leak Detector
- Steuerung und Kontrolle der Funktionalität durch die App
- LED-Display, kapazitive Tastatur mit Hintergrundbeleuchtung
- 2,5 Meter Stromkabel
- 5 Meter Kabel für Zellenbeleuchtung

**Hinweis:**

Die Lieferung erfolgt mit CE-Stecker. Die Geräte sind nicht für Außenaufstellung geeignet.

Die Kühlaggregate sind auch mit beschichtetem Verdampfer auf Anfrage gegen Aufpreis erhältlich. Bitte sprechen Sie uns an.



BEST-008-NK

	BEST-008-NK	BEST-011-NK	BEST-017-NK
<b>ABMESSUNGEN (MM)</b>			
außen (B x T x H)	421 x 876 x 728		671 x 975 x 826
<b>LEISTUNGSDATEN</b>			
Kühlvolumen	8,20 m <sup>3</sup>	11,80 m <sup>3</sup>	17,90 m <sup>3</sup>
<b>TECHNISCHE DATEN</b>			
Anschlusswert (Elektro)	0,54 kW   230 V   1   50 Hz	0,78 kW   230 V   1   50 Hz	0,99 kW   230 V   1   50 Hz
Kälteleistung	938 W   0 °C (VT)	1256 W   0 °C (VT)	1607 W   0 °C (VT)
Kältemittel	R-290		
Geräuschpegel	31,6 dB	31,4 dB	35,5 dB
Absicherung	5,3 A	5,7 A	6,8 A
<b>TEMPERATURANGABEN</b>			
Temperaturbereich	0 bis 5 °C		
<b>GEWICHTSANGABEN</b>			
Gewicht Brutto   Netto	-   45 kg	-   47 kg	-   64 kg
<b>VERKLEIDUNG</b>			
Verkleidung außen	Stahlblech, verzinkt, Epoxidpulver-Beschichtung		
Verkleidung innen	Stahlblech, verzinkt, Epoxidpulver-Beschichtung		
<b>BESTELINFOS</b>			
Artikel-Nr.	4394010008	4394010011	4394010017
Verkaufspreis	<b>3.358,00 €</b>	<b>3.755,00 €</b>	<b>4.632,00 €</b>



## Huckepack-Tiefkühlaggregat Serie BEST TK

- hermetischer Verdichter mit thermischem Überlastungsschutz
- elektronische Ventilatoren am Verflüssiger und am Verdampfer
- Heißgasabtauung, Verdunstungschale für Tauwasser
- Sicherheitsdruckschalter auf der Hochdruckseite
- elektronische Steuerung, programmierbare Software, Bluetooth
- Smart Defrost, Leak Detector
- Steuerung und Kontrolle der Funktionalität durch die App
- LED-Display, kapazitive Tastatur mit Hintergrundbeleuchtung
- 2,5 Meter Stromkabel
- 5 Meter Kabel für Zellenbeleuchtung

**Hinweis:**

Die Lieferung erfolgt mit CE-Stecker. Die Geräte sind nicht für Außenaufstellung geeignet.

Die Tiefkühlaggregate sind auch mit beschichtetem Verdampfer auf Anfrage gegen Aufpreis erhältlich. Bitte sprechen Sie uns an.



BEST-007-TK

	BEST-007-TK	BEST-011-TK
<b>ABMESSUNGEN (MM)</b>		
außen (B x T x H)	421 x 876 x 728	671 x 975 x 826
<b>LEISTUNGSDATEN</b>		
Kühlvolumen	7,40 m <sup>3</sup>	11,60 m <sup>3</sup>
<b>TECHNISCHE DATEN</b>		
Anschlusswert (Elektro)	0,91 kW   230 V   1   50 Hz	1,19 kW   400 V   3   50 Hz
Kälteleistung	919 W   -20 °C (VT)	1274 W   -20 °C (VT)
Kältemittel	R-290	
Geräuschpegel	32,8 dB	35,5 dB
Absicherung	7,4 A	5,1 A
<b>TEMPERATURANGABEN</b>		
Temperaturbereich	-20 bis -15 °C	
<b>GEWICHTSANGABEN</b>		
Gewicht Brutto   Netto	-   54 kg	-   68 kg
<b>VERKLEIDUNG</b>		
Verkleidung außen	Stahlblech, verzinkt, Epoxidpulver-Beschichtung	
Verkleidung innen	Stahlblech, verzinkt, Epoxidpulver-Beschichtung	
<b>BESTELINFOS</b>		
Artikel-Nr.	4394020007	4394020011
Verkaufspreis	<b>4.181,00 €</b>	<b>4.939,00 €</b>



## Abfallkühler Serie KK

- KK 240-1: 1 x Flügeltür
- KK 480-2: 2 x Flügeltür
- Griffmulde, ergonomisch geformt, Magnetdichtung(en), Einfüllöffnung mit Deckel
- elektronische Steuerung, Digitalanzeige

- PUR-Hartschaumisolierung
- seitlich zu montierende Hochleistungs-Monoblock-Kühlanlage
- automatische Abtauung und Tauwasserverdunstung

**Hinweis:**

Die Lieferung erfolgt zerlegt in Segmentbauweise, ohne Mülltonne.



KK 240-1

	KK 240-1	KK 480-2
--	----------	----------

**ABMESSUNGEN (MM)**

außen (B x T x H)	920 x 870 x 1290	1750 x 870 x 1290
innen (B x T x H)	655 x 780 x 1130	1385 x 780 x 1130
Tiefe bei geöffneter Tür	1545	

**LEISTUNGSDATEN**

Abstell- und Lagerfläche	1 x 240 l-Mülltonne (nicht im Lieferumfang enthalten)	2 x 240 l-Mülltonne (nicht im Lieferumfang enthalten)
Bruttoinhalt	570 l	1190 l
Anzahl Türen	1	2

**TECHNISCHE DATEN**

Anschlusswert (Elektro)	0,32 kW   230 V   1   50 Hz	
Kälteleistung	478 W   -10 °C (VT)	
Kältemittel / -menge	R-455 A   180 g	
Temperatur-Klassifizierung	M1 - zur Kühlung von z.B. Fleisch, Hackfleisch oder Geflügelprodukten	

**EIGENSCHAFTEN**

Anschlussart	steckerfertig
--------------	---------------

**TEMPERATURANGABEN**

Klimaklasse	4 (+30 °C UT und 55 % RF)
Temperaturbereich	2 bis 8 °C bei 32 °C UT und 60 % RF

**GEWICHTSANGABEN**

Gewicht Brutto   Netto	84 kg   113 kg	134 kg   168 kg
------------------------	----------------	-----------------

**VERKLEIDUNG**

Verkleidung außen	Edelstahl
Verkleidung innen	Edelstahl

**BESTELLINFOS**

Artikel-Nr.	46710405001-K	46710405002-K
Verkaufspreis	<b>3.386,00 €</b>	<b>4.739,00 €</b>

**SERIENZUBEHÖR**

Füße, von innen, justierbar	4
-----------------------------	---



## Abfallkühler Serie AFK 120

- leistungsstarke Kühlmaschine, garantierte Abkühlung auf bis zu +2 °C
- fertig montiert, vorgezogene Decke als Wetterschutz
- AFK 120-1: 1 x Flügeltür
- AFK 120-2: 2 x Flügeltür
- Schloss, Magnetdichtung(en), Einfüllöffnung in der Decke
- CNS-Plattenverdampfer, korrosionsbeständig
- Isolierung in mm: 40
- elektronische Steuerung, hinter Blende
- robuste Mülltonnenarretierung für Positionierung der Mülltonne
- automatische Abtauung und Tauwasserverdunstung
- Innenfläche, glatt gefertigt

### Hinweis:

Die Lieferung erfolgt fertig montiert, ohne Mülltonnen. Sie benötigen den NordCap-Abfallkühler mit dem Maschinenfach auf der anderen Seite? Sprechen Sie uns an!



AFK 120-1

	AFK 120-1	AFK 120-2
<b>ABMESSUNGEN (MM)</b>		
außen (B x T x H)	1000 x 730 x 1060	1650 x 730 x 1060
innen (B x T x H)	555 x 595 x 930	1200 x 595 x 930
Tiefe bei geöffneter Tür	1310	
<b>LEISTUNGSDATEN</b>		
Abstell- und Lagerfläche	1 x 120 l-Mülltonne (nicht im Lieferumfang enthalten)	2 x 120 l-Mülltonne (nicht im Lieferumfang enthalten)
Nettoinhalt	120 l	240 l
Bruttoinhalt	390 l	730 l
Anzahl Türen	1	2
<b>TECHNISCHE DATEN</b>		
Anschlusswert (Elektro)	0,18 kW   230 V   1   50 Hz	0,25 kW   230 V   1   50 Hz
Kälteleistung	414 W   -15 °C (VT)	430 W   -15 °C (VT)
Energieverbrauch (annum)	414 kWh/annum	590 kWh/annum
Energieverbrauch (24h)	1,13 kWh/24 h	1,62 kWh/24 h
Kältemittel / -menge	R-290   70 g	R-290   110 g
Geräuschpegel	56 dB	62 dB
Schutzart	innen: IPX5 - strahlwassergeschützt, außen: IPX2 - tropfwassergeschützt	
Temperatur-Klassifizierung	M1 - zur Kühlung von z.B. Fleisch, Hackfleisch oder Geflügelprodukten	
<b>EIGENSCHAFTEN</b>		
Anschlussart	steckerfertig	
<b>TEMPERATURANGABEN</b>		
Klimaklasse	4 (+30 °C UT und 55 % RF)	
Temperaturbereich	2 bis 15 °C bei 30 °C UT und 55 % RF	
<b>GEWICHTSANGABEN</b>		
Gewicht Brutto   Netto	140 kg   120 kg	200 kg   175 kg
<b>VERKLEIDUNG</b>		
Verkleidung außen	CNS 1.4301	
Verkleidung innen	CNS 1.4301	
<b>BESTELINFOS</b>		
Artikel-Nr.	485103807	485103817
Verkaufspreis	<b>4.473,00 €</b>	<b>5.831,00 €</b>

### SONDERZUBEHÖR

	Artikel-Nr.	Preis
Klappenschloss (1) für Serie AFK, Klappe / Scharniere links angeschlagen	4851930061	61,00 €
Klappenschloss (1) für Serie AFK, Klappe / Scharniere rechts angeschlagen	485193006	61,00 €
Winterschaltung / Sumpfheizung, für Abfallkühler mit bis zu 2 Tonnen - 35 W	485193192	449,00 €



## Abfallkühler Serie AFK 120-Z

- fertig montiert, vorgezogene Decke als Wetterschutz
- AFK 120-1 Z: 1 x Flügel Tür
- AFK 120-2 Z: 2 x Flügel Tür
- AFK 120-3 Z: 3 x Flügel Tür
- Schloss, Magnetdichtung(en), Einfüllöffnung in der Decke

- CNS-Plattenverdampfer, korrosionsbeständig
- Isolierung in mm: 40
- elektronische Steuerung, hinter Blende
- robuste Mülltonnenarretierung für Positionierung der Mülltonne
- Innenfläche, glatt gefertigt

### Hinweis:

Die Lieferung erfolgt fertig montiert, ohne Mülltonnen. Sie benötigen den NordCap-Abfallkühler mit dem Maschinenfach auf der anderen Seite? Sprechen Sie uns an!



AFK 120-1 Z

	AFK 120-1 Z	AFK 120-2 Z	AFK 120-3 Z
<b>ABMESSUNGEN (MM)</b>			
außen (B x T x H)	1000 x 730 x 1060	1650 x 730 x 1060	2300 x 730 x 1060
innen (B x T x H)	555 x 595 x 930	1200 x 595 x 930	1845 x 595 x 930
Tiefe bei geöffneter Tür	1310		
<b>LEISTUNGSDATEN</b>			
Abstell- und Lagerfläche	1 x 120 l-Mülltonne (nicht im Lieferumfang enthalten)	2 x 120 l-Mülltonne (nicht im Lieferumfang enthalten)	3 x 120 l-Mülltonne (nicht im Lieferumfang enthalten)
Nettoinhalt	120 l	240 l	360 l
Bruttoinhalt	390 l	730 l	1210 l
Anzahl Türen	1	2	3
<b>TECHNISCHE DATEN</b>			
Kälteleistung	115 W   -15 °C (VT)	220 W   -15 °C (VT)	330 W   -15 °C (VT)
Kältemittel	Expansionsventil R-134a vorinstalliert		
Schutzart	innen: IPX5 - strahlwassergeschützt, außen: IPX2 - tropfwassergeschützt		
Temperatur-Klassifizierung	M1 - zur Kühlung von z.B. Fleisch, Hackfleisch oder Geflügelprodukten		
<b>EIGENSCHAFTEN</b>			
Anschlussart	zentralgekühlt		
<b>TEMPERATURANGABEN</b>			
Klimaklasse	4 (+30 °C UT und 55 % RF)		
Temperaturbereich	2 bis 15 °C bei 30 °C UT und 55 % RF		
<b>GEWICHTSANGABEN</b>			
Gewicht Brutto   Netto	120 kg   108 kg	180 kg   162 kg	260 kg   234 kg
<b>VERKLEIDUNG</b>			
Verkleidung außen	CNS 1.4301		
Verkleidung innen	CNS 1.4301		
<b>BESTELINFOS</b>			
Artikel-Nr.	485102837	485102847	485102857
Verkaufspreis	<b>3.326,00 €</b>	<b>4.739,00 €</b>	<b>6.212,00 €</b>

### SONDERZUBEHÖR

	Artikel-Nr.	Preis
Klappenschloss (1) für Serie AFK, Klappe / Scharniere links angeschlagen	4851930061	61,00 €
Klappenschloss (1) für Serie AFK, Klappe / Scharniere rechts angeschlagen	485193006	61,00 €



## Abfallkühler Serie AFK 240

- fertig montiert, vorgezogene Decke als Wetterschutz
- AFK 240-1 Z: 1 x Flügeltür
- AFK 240-2 Z: 2 x Flügeltür
- AFK 240-3 Z: 3 x Flügeltür
- Schloss, Magnetdichtung(en), Einfüllöffnung in der Decke

- CNS-Plattenverdampfer, korrosionsbeständig
- Isolierung in mm: 40
- elektronische Steuerung, hinter Blende
- robuste Mülltonnenarretierung für Positionierung der Mülltonne
- Innenfläche, glatt gefertigt

### Hinweis:

Die Lieferung erfolgt fertig montiert, ohne Mülltonnen. Sie benötigen den NordCap-Abfallkühler mit dem Maschinenfach auf der anderen Seite? Sprechen Sie uns an!



AFK 240-1

	AFK 240-1	AFK 240-2
<b>ABMESSUNGEN (MM)</b>		
außen (B x T x H)	1030 x 880 x 1200	1710 x 880 x 1200
innen (B x T x H)	585 x 740 x 1070	1260 x 740 x 1070
Tiefe bei geöffneter Tür	1480	
<b>LEISTUNGSDATEN</b>		
Abstell- und Lagerfläche	1 x 240 l-Mülltonne (nicht im Lieferumfang enthalten)	2 x 240 l-Mülltonne (nicht im Lieferumfang enthalten)
Nettoinhalt	240 l	480 l
Bruttoinhalt	520 l	1120 l
Anzahl Türen	1	2
<b>TECHNISCHE DATEN</b>		
Anschlusswert (Elektro)	0,18 kW   230 V   1   50 Hz	0,25 kW   230 V   1   50 Hz
Kälteleistung	336 W   -15 °C (VT)	290 W   -15 °C (VT)
Energieverbrauch (annum)	537 kWh/annum	694 kWh/annum
Energieverbrauch (24h)	3,29 kWh/24 h	1,90 kWh/24 h
Kältemittel / -menge	R-290   70 g	R-290   110 g
Geräuschpegel	56 dB	62 dB
Schutzart	innen: IPX5 - strahlwassergeschützt, außen: IPX2 - tropfwassergeschützt	
Temperatur-Klassifizierung	M1 - zur Kühlung von z.B. Fleisch, Hackfleisch oder Geflügelprodukten	
<b>EIGENSCHAFTEN</b>		
Anschlussart	steckerfertig	
<b>TEMPERATURANGABEN</b>		
Klimaklasse	4 (+30 °C UT und 55 % RF)	
Temperaturbereich	2 bis 15 °C bei 30 °C UT und 55 % RF	
<b>GEWICHTSANGABEN</b>		
Gewicht Brutto   Netto	160 kg   144 kg	233 kg   206 kg
<b>VERKLEIDUNG</b>		
Verkleidung außen	CNS 1.4301	
Verkleidung innen	CNS 1.4301	
<b>BESTELINFOS</b>		
Artikel-Nr.	485103802	485103812
Verkaufspreis	<b>4.821,00 €</b>	<b>6.026,00 €</b>

### SONDERZUBEHÖR

	Artikel-Nr.	Preis
Klappenschloss (1) für Serie AFK, Klappe / Scharniere links angeschlagen	4851930061	61,00 €
Klappenschloss (1) für Serie AFK, Klappe / Scharniere rechts angeschlagen	485193006	61,00 €
Winterschaltung / Sumpfheizung, für Abfallkühler mit bis zu 2 Tonnen - 35 W	485193192	449,00 €



## Abfallkühler Serie AFK 240-Z

- fertig montiert, vorgezogene Decke als Wetterschutz
- AFK 240-1 Z: 1 x Flügel Tür
- AFK 240-2 Z: 2 x Flügel Tür
- AFK 240-3 Z: 3 x Flügel Tür
- Schloss, Magnetdichtung(en), Einfüllöffnung in der Decke

- CNS-Plattenverdampfer, korrosionsbeständig
- Isolierung in mm: 40
- elektronische Steuerung, hinter Blende
- robuste Mülltonnenarretierung für Positionierung der Mülltonne
- Innenfläche, glatt gefertigt

### Hinweis:

Die Lieferung erfolgt fertig montiert, ohne Mülltonnen. Sie benötigen den NordCap-Abfallkühler mit dem Maschinenfach auf der anderen Seite? Sprechen Sie uns an!




AFK 240-1 Z

	AFK 240-1 Z	AFK 240-2 Z	AFK 240-3 Z
<b>ABMESSUNGEN (MM)</b>			
außen (B x T x H)	1030 x 880 x 1200	1710 x 880 x 1200	2390 x 880 x 1200
innen (B x T x H)	585 x 740 x 1070	1260 x 740 x 1070	1935 x 740 x 1070
Tiefe bei geöffneter Tür	1510		
<b>LEISTUNGSDATEN</b>			
Abstell- und Lagerfläche	1 x 240 l-Mülltonne (nicht im Lieferumfang enthalten)	2 x 240 l-Mülltonne (nicht im Lieferumfang enthalten)	3 x 240 l-Mülltonne (nicht im Lieferumfang enthalten)
Nettoinhalt	240 l	480 l	720 l
Bruttoinhalt	520 l	1120 l	1710 l
Anzahl Türen	1	2	3
<b>TECHNISCHE DATEN</b>			
Kälteleistung	150 W   -15 °C (VT)	290 W   -15 °C (VT)	430 W   -15 °C (VT)
Kältemittel	Expansionsventil R-134a vorinstalliert		
Schutzart	innen: IPX5 - strahlwassergeschützt, außen: IPX2 - tropfwassergeschützt		
Temperatur-Klassifizierung	M1 - zur Kühlung von z.B. Fleisch, Hackfleisch oder Geflügelprodukten		
<b>EIGENSCHAFTEN</b>			
Anschlussart	zentralgekühlt		
<b>TEMPERATURANGABEN</b>			
Klimaklasse	4 (+30 °C UT und 55 % RF)		
Temperaturbereich	2 bis 15 °C bei 30 °C UT und 55 % RF		
<b>GEWICHTSANGABEN</b>			
Gewicht Brutto   Netto	140 kg   126 kg	210 kg   189 kg	280 kg   252 kg
<b>VERKLEIDUNG</b>			
Verkleidung außen	CNS 1.4301		
Verkleidung innen	CNS 1.4301		
<b>BESTELINFOS</b>			
Artikel-Nr.	485102832	485102842	485102852
Verkaufspreis	<b>3.421,00 €</b>	<b>4.819,00 €</b>	<b>6.341,00 €</b>

### SONDERZUBEHÖR

	Artikel-Nr.	Preis
Klappenschloss (1) für Serie AFK, Klappe / Scharniere links angeschlagen	4851930061	61,00 €
Klappenschloss (1) für Serie AFK, Klappe / Scharniere rechts angeschlagen	485193006	61,00 €





# GETRÄNKEKÜHLUNG



# 06

Designbar	6/3
Getränk Kühlschränke	6/4
Getränketheken	6/10
Schanktisch- abdeckungen	6/18
Einlassbecken & Mischbatterien	6/20
Fasskühler	6/24
Begleitkühler	6/31
Profi-Bierbar	6/32
Fass- & Getränk Kühler	6/33
Flaschenkühlschrank	6/35
Spirituosen-Tiefkühlbox	6/36
Rückbuffet- Unterbauschränke	6/37
Weinlager- & Weintemperierschränke	6/40
Konferenzkühlschrank	6/66
Minibars	6/67
Milchkühlschrank	6/68

## DESIGNBAR

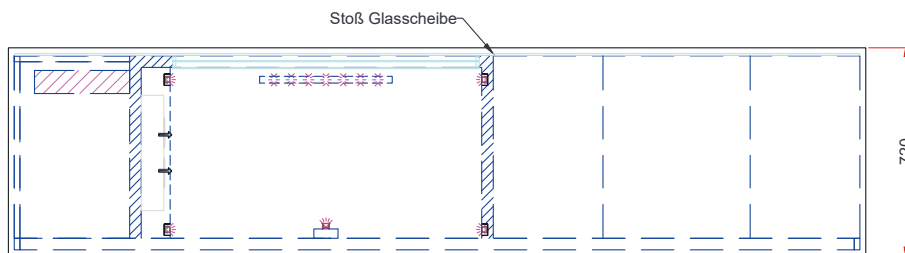
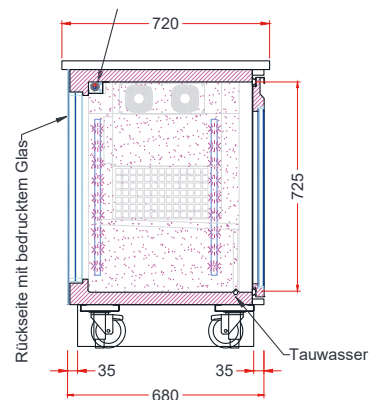
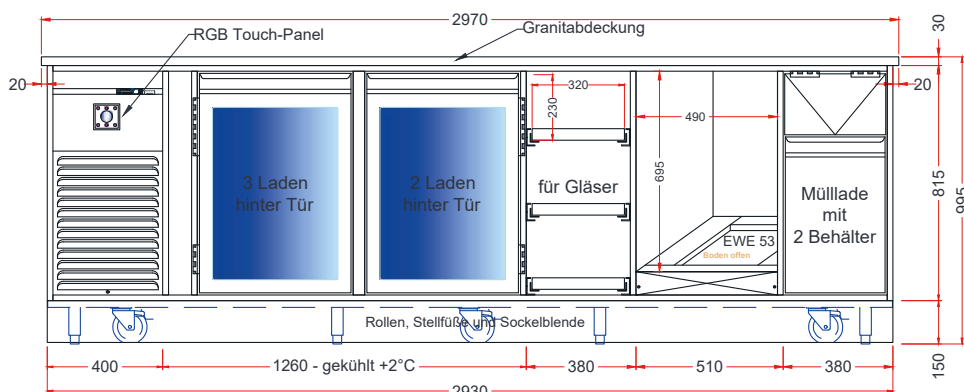
Der schönste Platz ist an der Theke? Nicht mehr!

Denn mit der DESIGNBAR hat IDEAL AKE einen Konkurrenten ins Rennen geschickt, der mit vielen tollen Features der herkömmlichen Theke diesen Titel locker streitig macht!.

Dafür sorgt vor allem die frontseitige Panoramaverglasung und die LED-Beleuchtung in RGB Farben, mit der das Getränkeangebot in Szene gesetzt wird.

### PRODUKTDDETAILS

- durchgängige Arbeitsplatte aus Granit
- umlaufende Sockelblende, geschraubt
- bedienseitig von links nach rechts:
- Maschinenfach mit Jalousie
- Korpus gekühlt mit 2 x Glastür mit je 1 x 3 und 1 x 2 Laden für Getränke
- Gläserkorbschrank mit 3 Vollauszügen
- Einbauschränk mit Eiswürfelbereiter
- Müllladeschrank ungekühlt mit Lade und Einwurflappte
- Lamellenverdampfer



- \* Möbel außen komplett in RAL 9004 matt beschichtet
- \* Standardtüren (ohne aufgesetztem, bedrucktem Glas)
- \* Rückseite komplett mit aufgesetztem, bedrucktem Glas
- \* Innen komplett verspiegelt
- \* RGB LED- Beleuchtung 6 Stk. lt. Skizze
- \* LED Bedienpanel montiert
- \* Sockelblende 4-seitig
- \* Abdeckung aus Granit
- \* Kältemittel Propan

VD-SW groß-CUCU - 325x245x70mm-Nr. 73000902  
 2x Lüfter 24V - 8314NHU - Nr. 73000873  
 Verflüssigungssatz UEMC 3119U - Nr. 73001001

Designbar:

ASL 293-2GT-99 Sonder RAL Propan

[Art.Nr.: 80076613]


## Sonderbau DESIGNBAR ASL 293-2GT-99

- durchgängige Arbeitsplatte aus Granit
- umlaufende Sockelblende, geschraubt
- kundenseitige Verglasung für Panorama-Blick auf die gelagerten Getränke
- bedienseitig von links nach rechts: Maschinenfach mit Jalousie, Korpus, gekühlt, 2 x Glastür mit je 1 x 3 und 1 x 2 Laden für Getränke, Gläserkorbschrank, 3 x Vollauszug, Einbausschrank, Eiskwürfelbereiter
- Mülladenschrank ungekühlt mit Lade und Einwurfklappe
- LED-RGB Beleuchtung mit Bedienpanel
- Lamellenverdampfer

Designbar ASL 293-2GT-99	
<b>ABMESSUNGEN (MM)</b>	
außen (B x T x H)	2970 x 720 x 995
<b>LEISTUNGSDATEN</b>	
Nettoinhalt	330 l
Anzahl Türen	2
<b>TECHNISCHE DATEN</b>	
Anschlusswert (Elektro)	0,13 kW   230 V   1   50 Hz
Energieeffizienzklasse	D
Energieverbrauch (annum)	1905 kWh/annum
Kältemittel	R-290
<b>EIGENSCHAFTEN</b>	
Anschlussart	steckerfertig
<b>VERKLEIDUNG</b>	
Verkleidung außen	CNS 1.4301, pulverbeschichtet, Sichtseiten in RAL 9004 (mattschwarz)
<b>BESTELINFOS</b>	
Artikel-Nr.	48580076613
Verkaufspreis	<b>33.050,00 €</b>

### SERIENZUBEHÖR

Füße, höhenverstellbar	8
Rollen, 2 davon feststellbar	8



# GETRÄNKEKÜHLSCHRÄNKE BY NORDCAP

Bier und Erfrischungsgetränke schmecken am besten gut gekühlt. Hier ist auf die NordCap Getränke Kühlschränke Verlass – auch bei heißen Sommertemperaturen. Mit einem Nettoinhalt von 85 bis zu 710 Litern bieten unsere Getränke Kühlschränke reichlich Platz für Dosen und Flaschen in unterschiedlichsten Größen und Formen.

Volltür, eine oder zwei Glastüren, Glastüren zum Schieben oder zum Drehen, mit Werbedisplay, oder ohne: Auf den folgenden Seiten geben wir Ihnen eine Übersicht auf unsere gängigsten Modelle in diesem Bereich. Sie finden alle Schränke in unserem Register 01 „Kühlschränke & Kühltechnik für Bäckereien“.



GLASTÜR KÜHLSCHRANK M 85	
B x T x H in mm	493 x 625 x 841
Nettoinhalt	106 l
Wo zu finden?	Seite 1/4



GLASTÜR KÜHLSCHRANK M 95	
B x T x H in mm	595 x 572 x 820
Nettoinhalt	137 l
Wo zu finden?	Seite 1/4



GLASTÜR KÜHLSCHRANK M 95 BLACK	
B x T x H in mm	595 x 572 x 820
Nettoinhalt	137 l
Wo zu finden?	Seite 1/4



GLASTÜR KÜHLSCHRANK KU 120 G	
B x T x H in mm	505 x 580 x 778
Nettoinhalt	85 l
Wo zu finden?	Seite 1/5



GEWERBEKÜHLSCHRANK KU 145 G	
B x T x H in mm	505 x 590 x 855
Nettoinhalt	105 l
Wo zu finden?	Seite 1/6



GEWERBEKÜHLSCHRANK UKU 145 G	
B x T x H in mm	505 x 590 x 855
Nettoinhalt	105 l
Wo zu finden?	Seite 1/6



GEWERBEKÜHLSCHRANK UKU 185 L	
B x T x H in mm	602 x 600 x 850
Nettoinhalt	171 l
Wo zu finden?	Seite 1/11





GLASTÜRKÜHLSCHRANK KU 175 G-CP	
BxTxH in mm	435 x 505 x 2013
Nettoinhalt	114 l
Wo zu finden?	Seite 1/12



GLASTÜRKÜHLSCHRANK KU 175 G-CP BLACK	
BxTxH in mm	435 x 505 x 2013
Nettoinhalt	114 l
Wo zu finden?	Seite 1/12



GEWERBEKÜHLSCHRANK KU 380	
BxTxH in mm	595 x 640 x 1840
Nettoinhalt	222 l
Wo zu finden?	Seite 1/15



GLASTÜRKÜHLSCHRANK KU 380 2G	
BxTxH in mm	595 x 640 x 1840
Nettoinhalt	347 l
Wo zu finden?	Seite 1/16



GLASTÜRKÜHLSCHRANK KU 385 G BLACK	
BxTxH in mm	595 x 640 x 1840
Nettoinhalt	347 l
Wo zu finden?	Seite 1/17



GLASTÜRKÜHLSCHRANK KU 385 G-CP	
BxTxH in mm	595 x 640 x 1980
Nettoinhalt	347 l
Wo zu finden?	Seite 1/17



GLASTÜRKÜHLSCHRANK KU 407-G LED	
BxTxH in mm	600 x 595 x 1850
Nettoinhalt	285 l
Wo zu finden?	Seite 1/19



GLASTÜRKÜHLSCHRANK KU 407 2-G LED	
BxTxH in mm	600 x 595 x 1850
Nettoinhalt	285 l
Wo zu finden?	Seite 1/19



**GLASTÜRKÜHLSCHRANK  
KU 450 G**

B x T x H in mm	680 x 655 x 2090
Nettoinhalt	374 l
Wo zu finden?	Seite 1/22



**GLASTÜRKÜHLSCHRANK  
M 180**

B x T x H in mm	600 x 595 x 1860
Nettoinhalt	255 l
Wo zu finden?	Seite 1/23



**GLASTÜRKÜHLSCHRANK  
M 185**

B x T x H in mm	595 x 595 x 1850
Nettoinhalt	285 l
Wo zu finden?	Seite 1/24



**GLASTÜRKÜHLSCHRANK  
M 210**

B x T x H in mm	595 x 595 x 2000
Nettoinhalt	333 l
Wo zu finden?	Seite 1/25



**GEWERBEKÜHLSCHRANK  
UKU 550 W**

B x T x H in mm	747 x 769 x 1684
Nettoinhalt	432 l
Wo zu finden?	Seite 1/26



**GEWERBEKÜHLSCHRANK  
UKU 570 W**

B x T x H in mm	750 x 750 x 1864
Nettoinhalt	437 l
Wo zu finden?	Seite 1/27



**GEWERBEKÜHLSCHRANK  
UKU 640 W**

B x T x H in mm	750 x 750 x 2064
Nettoinhalt	499 l
Wo zu finden?	Seite 1/28



**GLASTÜRKÜHLSCHRANK  
KU 1000 G-SD**

B x T x H in mm	1000 x 735 x 1990
Nettoinhalt	540 l
Wo zu finden?	Seite 1/42



#### GLASTÜRKÜHLSCHRANK KU 1200 G-SD

BxTxH in mm	1200 x 735 x 1990
Nettoinhalt	660 l
Wo zu finden?	Seite 1/42



#### GLASTÜRKÜHLSCHRANK KU 890 G-SD

BxTxH in mm	890 x 740 x 1990
Nettoinhalt	462 l
Wo zu finden?	Seite 1/43



#### GLASTÜRKÜHLSCHRANK KU 1950 G-SD

BxTxH in mm	1110 x 825 x 2010
Nettoinhalt	710 l
Wo zu finden?	Seite 1/43



#### GLASTÜRKÜHLSCHRANK KU 1950 G-DR

BxTxH in mm	1110 x 875 x 2010
Nettoinhalt	710 l
Wo zu finden?	Seite 1/43

## VON EINZELNEN KOMPONENTEN. . .

Der Bereich Getränketheken ist bei NordCap modulweise aufgebaut. So können Sie sich Ihre Theke nach Ihrem individuellen Bedarf zusammenstellen. Das steckerfertige oder zentralgekühlte Grundmodell ist generell mit Türen, ohne Abdeckung und mit Sockel ausgestattet. Erweitern Sie die Getränketheke mit Schubladen in unterschiedlichen Nutzhöhen und wählen Sie praktische Zusatzausstattungen. Für Mehrwert mit Spaß an der Arbeit!

**Schubladen**  
statt Türen möglich:



Schublade:  
1/2 + 1/2



Schublade:  
2/5 + 3/5



Schublade:  
1/3 + 2/3



Schublade:  
1/3 + 1/3 + 1/3


**Flaschensumpf**



**Tropfmulde**



**Spülbecken**



mit oder ohne Abdeckung  
(wahlweise 40 oder 50 mm hoch)



**3 Korpushöhen**

- 480 mm
- 815 mm
- 865 mm



**Installationsfach**  
links oder rechts



**Maschinenfach in**  
**3 verschiedenen Breiten**  
(350, 400 oder 750 mm)  
links oder rechts



**Räder**



**Stellfüße**



**Sockel**



Tür mit  
Zwischenetage



Isolierglastür mit  
Zwischenetage



Doppeltür mit  
verstärktem Boden



Fasstür mit  
verstärktem Boden

## DIE MÖGLICHKEITEN FÜR DIE MODULARE ZUSAMMENSTELLUNG

- **3 Korpushöhen** (480, 815, 865 mm)
- **4 verschiedene Breiten** (1 Tür bis 4 Türen)
- **verschiedene Türelemente:** Türen mit Zwischenetage, Glastüren, Doppeltüren oder Fasstüren
- anstelle von Türen sind **Schubladen** mit verschiedenen, produktbezogenen Nutzhöhen möglich
- **Maschinenfach** für steckerfertige Geräte (links oder rechts)
- **Installationsfach** für externen Kälteanschluss (links oder rechts)
- **ohne Anschlussfach** einsetzbar bei begrenzten Platzverhältnissen
- **mit oder ohne Abdeckung** (wahlweise 40 oder 50 mm hoch)
- **Stellfüße, Sockel** oder fahrbar auf **Rollen**
- viele **weitere Zusatzausstattungen**



## ... ZU IHRER INDIVIDUELLEN GETRÄNKETHEKE

### OPTIMALE PRÄSENTATION

- Präsentation und Lagerung sinnvoll kombiniert
- Isolierglaseinsatz für Türen und Schubladen
- verschiedene Farben zur Beleuchtung der Waren

### PERFEKTE ORDNUNG

- volle Raumnutzung
- schneller, übersichtlicher Zugriff
- verschiedene, produktbezogene Schubladenhöhen
- abschließbare Schubladen

### EFFIZIENTES KÄLTESYSTEM

- beschichteter Umluftverdampfer aus besonders korrosionsbeständigem Kupfer-Aluminium
- sehr große Verdampferoberfläche zwischen den Einbauten – gleichmäßige Luftumspülung der Waren
- optimierte Luftführung - minimiert Kälteverluste beim Öffnen der Türen und Schubladen

### INDIVIDUALITÄT

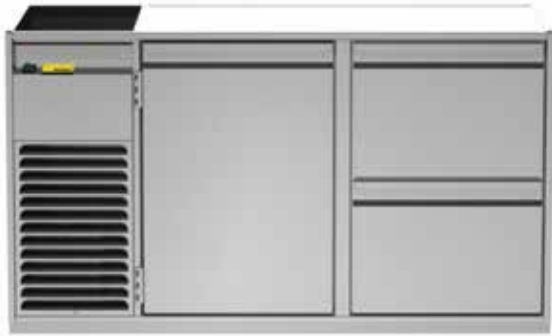
- flexible Bauweise in nahezu beliebiger Formgebung, mit durchgehendem Kühlraum
- frei wählbare Türen- und Schubladenanordnung
- Kombination aus gekühlten und ungekühlten Möbeln
- verschiedene Temperaturbereiche wie bspw. für Weißwein, Rotwein oder Bier
- diverse Einbauschränke, zum Beispiel für Gläserpüler oder Eiswürfelbereiter
- Trockenschränke in vielen Varianten
- alle RAL-Farben bei Pulverbeschichtung möglich

### HÖCHSTE FLEXIBILITÄT

- verschiedene Breiten (350, 500 und 580 mm)
- unterschiedliche Höhen (480, 815 und 865 mm)
- drei mögliche Tiefen (580, 680 und 800 mm)
- 180° Öffnungswinkel der Türen
- Maschinen- bzw. Installationsfach links oder rechts angeordnet
- frontbündige Türen und Schubladen
- Schankabdeckung mit tiefgezogenen Tropfassen und Einschweißbecken



## Getränketheke mit 2 Kühlabteilen und Spülenunterbau für 1 Becken



BUDAPEST 2 LINKS

- BUDAPEST 2 LINKS: 2 x Kühlabteil, Spülenunterbau für 1 Becken, links angeordnet, 1 x CNS-Flügeltür, leicht wechselbare Magnetdichtung(en), Türen 180° öffnend, Zwischenrost, 2 x CNS-Teleskopschublade, gelochte Seitenwände, Übervollauszug, Schubladen-Nutzhöhe oben: 320 mm, unten: 380 mm, 2 x Flaschentrennstab je Schublade
- BUDAPEST 2 RECHTS: 2 x Kühlabteil, Spülenunterbau für 1 Becken, rechts angeordnet, 1 x CNS-Flügeltür, leicht wechselbare Magnetdichtung(en), Türen 180° öffnend, Zwischenrost, 2 x CNS-Teleskopschublade, gelochte Seitenwände, Übervollauszug, Schubladen-Nutzhöhe oben: 320 mm, unten: 380 mm, 2 x Flaschentrennstab je Schublade
- ROM 2 LINKS: 2 x Kühlabteil, Spülenunterbau für 1 Becken, links angeordnet, 2 x CNS-Flügeltür, leicht wechselbare Magnetdichtung(en), Türen 180° öffnend, Zwischenrost
- ROM 2 RECHTS: 2 x Kühlabteil, Spülenunterbau für 1 Becken, rechts angeordnet, 2 x CNS-Flügeltür, leicht wechselbare Magnetdichtung(en), Türen 180° öffnend, Zwischenrost
- MADRID 2 LINKS: 2 x Kühlabteil, Spülenunterbau für 1 Becken, links angeordnet, 4 x CNS-Teleskopschublade, leicht wechselbare Magnetdichtung(en), gelochte Seitenwände, Übervollauszug, Schubladen-Nutzhöhe oben: 320 mm, unten: 380 mm, 2 x Flaschentrennstab je Schublade
- MADRID 2 RECHTS: 2 x Kühlabteil, Spülenunterbau für 1 Becken, rechts angeordnet, 4 x CNS-Teleskopschublade, leicht wechselbare Magnetdichtung(en), gelochte Seitenwände, Übervollauszug, Schubladen-Nutzhöhe oben: 320 mm, unten: 380 mm, 2 x Flaschentrennstab je Schublade
- Edelstahl-Sockel, Höhe in mm: 35
- elektronische Steuerung, Digitalanzeige, beleuchteter Hauptschalter
- Energiesparisolierung in mm: 40
- automatische Abtauung und Tauwasserverdunstung
- Lamellenverdampfer, extra beschichtet

### Hinweis:

Lieferumfang ohne Schanktischabdeckung, Schanksäule und Mischbatterie.

Die Nutzhöhen der Schubladen und Türen sind speziell auf die häufig verwendeten Flaschen und Fässer (EURO-KEG oder DIN-KEG) abgestimmt. Dadurch ist eine optimale Platzausnutzung und ein großes Fassungsvermögen in den einzelnen Elementen gewährleistet.

Modelle ohne Maschine (OM) erhalten Sie auf Anfrage. Bitte sprechen Sie uns an.



## Getränketheke mit 2 Kühlteilen und Spülenunterbau für 1 Becken

BUDAPEST 2 LINKS	BUDAPEST 2 RECHTS	ROM 2 LINKS	ROM 2 RECHTS	MADRID 2 LINKS	MADRID 2 RECHTS
------------------	-------------------	-------------	--------------	----------------	-----------------

### ABMESSUNGEN (MM)

außen (B x T x H)	1560 x 680 x 900
Tiefe mit geöffn. Schublade	1120
Höhe mit Arbeitsplatte	950
Tiefe bei geöffneter Tür	1230

### TECHNISCHE DATEN

Anschlusswert (Elektro)	0,15 kW   230 V   1   50 Hz
Energieeffizienzklasse	B
Kälteleistung	210 W   -10 °C (VT)
Energieverbrauch (annum)	703 kWh/annum
Energieverbrauch (24h)	1,93 kWh/24 h
Kältemittel	R-290
Geräuschpegel	61,5 dB

### EIGENSCHAFTEN

Anschlussart	steckerfertig
Kühlungsart (Produkt)	Umluftkühlung

### TEMPERATURANGABEN

Klimaklasse	4 (+30 °C UT und 55 % RF)
Temperaturbereich	2 bis 10 °C bei 30 °C UT und 55 % RF

### GEWICHTSANGABEN

Gewicht Brutto   Netto	155 kg   140 kg
------------------------	-----------------

### VERKLEIDUNG

Verkleidung außen	Edelstahl, bedienseitig CNS 1.4301
Verkleidung innen	Edelstahl

### BESTELINFOS

Artikel-Nr.	4851081040021	4851081040011	4851081100021	4851081100011	4851080020021	4851080020011
Verkaufspreis	<b>5.034,00 €</b>	<b>5.034,00 €</b>	<b>4.561,00 €</b>	<b>4.561,00 €</b>	<b>5.543,00 €</b>	<b>5.543,00 €</b>

### SONDERZUBEHÖR

	Artikel-Nr.	Preis
Anbau-Unterschrank Helsinki, für Spirituosen-Tiefkühlbox HELSINKI	4851062611	950,00 €
Anbau-Unterschrank, für Eiswürfelbereiter oder Gläserpülmaschinen	4851062851	921,00 €
Flaschentrennstab	485190020	23,00 €
Glastürenelement G1 DIN links, mit höhenverstellbarem Zwischenbord, Innenbeleuchtung, B x T in mm: 580 x 680	485NC1801651	750,00 €
Glastürenelement G2 DIN rechts, mit höhenverstellbarem Zwischenbord, Innenbeleuchtung, B x T in mm: 580 x 680	485NC1801661	750,00 €
Gläserdusche, bündig in Tropfmulde / Lochplatte integriert, inkl. 1 m Druckschlauch	496429180	252,00 €
Innenbeleuchtung im Türabteil, nur werkseitig möglich, keine Nachrüstung	485190030	158,00 €
Mischbatterie Hochdruck, 1 Becken	48609902	139,00 €
Mischbatterie Niederdruck, 1 Becken	48609912	175,00 €
SAD 1600-1 CNS, 1 Becken, wahlweise rechts oder links passend zu den Theken: Rom, Budapest, Madrid	496160000	1.470,00 €
Schloss (1) für Tür / Schublade, ab Werk eingebaut	485190010	54,00 €

## Getränketheke mit 2 Kühlabteilen und Spülenunterbau für 2 Becken



PRAG 2 RECHTS

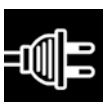
- PRAG 2 RECHTS: 2 x Kühlabteil, Spülenunterbau für 2 Becken, rechts angeordnet, 4 x CNS-Teleskopschublade, leicht wechselbare Magnetdichtung(en), gelochte Seitenwände, Übervollauszug, Schubladen-Nutzhöhe oben: 320 mm, unten: 380 mm, 2 x Flaschentrennstab je Schublade
- PRAG 2 LINKS: 2 x Kühlabteil, Spülenunterbau für 2 Becken, links angeordnet, 4 x CNS-Teleskopschublade, leicht wechselbare Magnetdichtung(en), gelochte Seitenwände, Übervollauszug, Schubladen-Nutzhöhe oben: 320 mm, unten: 380 mm, 2 x Flaschentrennstab je Schublade
- DUBLIN 2 RECHTS: 2 x Kühlabteil, Spülenunterbau für 2 Becken, rechts angeordnet, 2 x CNS-Flügelür, leicht wechselbare Magnetdichtung(en), Türen 180° öffnend, Zwischenrost
- DUBLIN 2 LINKS: 2 x Kühlabteil, Spülenunterbau für 2 Becken, links angeordnet, 2 x CNS-Flügelür, leicht wechselbare Magnetdichtung(en), Türen 180° öffnend, Zwischenrost
- LONDON 2 RECHTS: 2 x Kühlabteil, Spülenunterbau für 2 Becken, rechts angeordnet, 1 x CNS-Flügelür, leicht wechselbare Magnetdichtung(en), Türen 180° öffnend, Zwischenrost, 2 x CNS-Teleskopschublade, gelochte Seitenwände, Übervollauszug, Schubladen-Nutzhöhe oben: 320 mm, unten: 380 mm, 2 x Flaschentrennstab je Schublade
- LONDON 2 LINKS: 2 x Kühlabteil, Spülenunterbau für 2 Becken, links angeordnet, 1 x CNS-Flügelür, leicht wechselbare Magnetdichtung(en), Türen 180° öffnend, Zwischenrost, 2 x CNS-Teleskopschublade, gelochte Seitenwände, Übervollauszug, Schubladen-Nutzhöhe oben: 320 mm, unten: 380 mm, 2 x Flaschentrennstab je Schublade
- Edelstahl-Sockel, Höhe in mm: 35
- Energiesparisolierung in mm: 40
- elektronische Steuerung, Digitalanzeige, beleuchteter Hauptschalter
- automatische Abtaugung und Tauwasserverdunstung
- Lamellenverdampfer, extra beschichtet

### Hinweis:

Lieferumfang ohne Schanktischabdeckung, Schanksäule und Mischbatterie.

Die Nutzhöhen der Schubladen und Türen sind speziell auf die häufig verwendeten Flaschen und Fässer (EURO-KEG oder DIN-KEG) abgestimmt. Dadurch ist eine optimale Platzausnutzung und ein großes Fassungsvermögen in den einzelnen Elementen gewährleistet.

Modelle ohne Maschine (OM) erhalten Sie auf Anfrage. Bitte sprechen Sie uns an.



## Getränketheke mit 2 Kühlteilen und Spülenunterbau für 2 Becken

	PRAG 2 RECHTS	PRAG 2 LINKS	DUBLIN 2 RECHTS	DUBLIN 2 LINKS	LONDON 2 RECHTS	LONDON 2 LINKS
<b>ABMESSUNGEN (MM)</b>						
außen (B x T x H)	1910 x 680 x 900					
Tiefe mit geöffn. Schublade	1120					
Höhe mit Arbeitsplatte	950					
Tiefe bei geöffneter Tür	1230					
<b>TECHNISCHE DATEN</b>						
Anschlusswert (Elektro)	0,15 kW   230 V   1   50 Hz					
Energieeffizienzklasse	B					
Kälteleistung	210 W   -10 °C (VT)					
Energieverbrauch (annum)	703 kWh/annum					
Energieverbrauch (24h)	1,93 kWh/24 h					
Kältemittel	R-290					
Geräuschpegel	61,5 dB					
<b>EIGENSCHAFTEN</b>						
Anschlussart	steckerfertig					
Kühlungsart (Produkt)	Umluftkühlung					
<b>TEMPERATURANGABEN</b>						
Klimaklasse	4 (+30 °C UT und 55 % RF)					
Temperaturbereich	2 bis 10 °C bei 30 °C UT und 55 % RF					
<b>GEWICHTSANGABEN</b>						
Gewicht Brutto   Netto	190 kg   171 kg					
<b>VERKLEIDUNG</b>						
Verkleidung außen	Edelstahl, bedienseitig CNS 1.4301					
Verkleidung innen	Edelstahl					
<b>BESTELINFOS</b>						
Artikel-Nr.	4851080120011	4851080120021	4851080100011	4851080100021	4851080110011	4851080110021
Verkaufspreis	<b>5.950,00 €</b>	<b>5.950,00 €</b>	<b>4.957,00 €</b>	<b>4.957,00 €</b>	<b>5.450,00 €</b>	<b>5.450,00 €</b>
<b>SONDERZUBEHÖR</b>						
					<b>Artikel-Nr.</b>	<b>Preis</b>
Anbau-Unterschrank Helsinki, für Spirituosen-Tiefkühlbox HELSINKI					4851062611	950,00 €
Anbau-Unterschrank, für Eiswürfelbereiter oder Gläserpülmaschinen					4851062851	921,00 €
Flaschentrennstab					485190020	23,00 €
Glastürenelement G1 DIN links, mit höhenverstellbarem Zwischenbord, Innenbeleuchtung, B x T in mm: 580 x 680					485NC1801651	750,00 €
Glastürenelement G2 DIN rechts, mit höhenverstellbarem Zwischenbord, Innenbeleuchtung, B x T in mm: 580 x 680					485NC1801661	750,00 €
Gläserdusche, bündig in Tropfmulde / Lochplatte integriert, inkl. 1 m Druckschlauch					496429180	252,00 €
Innenbeleuchtung im Türabteil, nur werkseitig möglich, keine Nachrüstung					485190030	158,00 €
Mischbatterie Hochdruck, 2 Becken					48609903	183,00 €
Mischbatterie Niederdruck, 2 Becken					48609913	214,00 €
SAD 1950-2 CNS, 2 Becken, wahlweise rechts oder links passend zu den Theken: Dublin, London, Prag					496195000	1.669,00 €
Schloss (1) für Tür / Schublade, ab Werk eingebaut					485190010	54,00 €

## Getränketheke mit 3 Kühlabteilen und Spülenunterbau für 1 Becken



BERLIN 2 RECHTS

- BERLIN 2 RECHTS: 3 x Kühlabteil, Spülenunterbau für 1 Becken, rechts angeordnet, 6 x CNS-Teleskopschublade, leicht wechselbare Magnetdichtung(en), gelochte Seitenwände, Übervollauszug, Schubladen-Nutzhöhe oben: 320 mm, unten: 380 mm, 2 x Flaschentrennstab je Schublade
- BERLIN 2 LINKS: 3 x Kühlabteil, Spülenunterbau für 1 Becken, links angeordnet, 6 x CNS-Teleskopschublade, leicht wechselbare Magnetdichtung(en), gelochte Seitenwände, Übervollauszug, Schubladen-Nutzhöhe oben: 320 mm, unten: 380 mm, 2 x Flaschentrennstab je Schublade
- PARIS 2 RECHTS: 3 x Kühlabteil, Spülenunterbau für 1 Becken, rechts angeordnet, 3 x CNS-Flügeltür, leicht wechselbare Magnetdichtung(en), Türen 180° öffnend, Zwischenrost
- PARIS 2 LINKS: 3 x Kühlabteil, Spülenunterbau für 1 Becken, links angeordnet, 3 x CNS-Flügeltür, leicht wechselbare Magnetdichtung(en), Türen 180° öffnend, Zwischenrost
- WIEN 2 RECHTS: 3 x Kühlabteil, Spülenunterbau für 1 Becken, rechts angeordnet, 1 x CNS-Flügeltür, leicht wechselbare Magnetdichtung(en), Türen 180° öffnend, Zwischenrost, 4 x CNS-Teleskopschublade, gelochte Seitenwände, Übervollauszug, Schubladen-Nutzhöhe oben: 320 mm, unten: 380 mm, 2 x Flaschentrennstab je Schublade
- WIEN 2 LINKS: 3 x Kühlabteil, Spülenunterbau für 1 Becken, links angeordnet, 1 x CNS-Flügeltür, leicht wechselbare Magnetdichtung(en), Türen 180° öffnend, Zwischenrost, 4 x CNS-Teleskopschublade, gelochte Seitenwände, Übervollauszug, Schubladen-Nutzhöhe oben: 320 mm, unten: 380 mm, 2 x Flaschentrennstab je Schublade
- ATHEN 2 RECHTS: 3 x Kühlabteil, Spülenunterbau für 1 Becken, rechts angeordnet, 2 x CNS-Flügeltür, leicht wechselbare Magnetdichtung(en), Türen 180° öffnend, Zwischenrost, 2 x CNS-Teleskopschublade, gelochte Seitenwände, Übervollauszug, Schubladen-Nutzhöhe oben: 320 mm, unten: 380 mm, 2 x Flaschentrennstab je Schublade
- ATHEN 2 LINKS: 3 x Kühlabteil, Spülenunterbau für 1 Becken, links angeordnet, 2 x CNS-Flügeltür, leicht wechselbare Magnetdichtung(en), Türen 180° öffnend, Zwischenrost, 2 x CNS-Teleskopschublade, gelochte Seitenwände, Übervollauszug, Schubladen-Nutzhöhe oben: 320 mm, unten: 380 mm, 2 x Flaschentrennstab je Schublade
- Edelstahl-Sockel, Höhe in mm: 35
- Energiesparisolation in mm: 40
- elektronische Steuerung, Digitalanzeige, beleuchteter Hauptschalter
- automatische Abtauung und Tauwasserverdunstung
- Lamellenverdampfer, extra beschichtet

### Hinweis:

Lieferumfang ohne Schanktischabdeckung, Schanksäule und Mischbatterie.

Die Nutzhöhen der Schubladen und Türen sind speziell auf die häufig verwendeten Flaschen und Fässer (EURO-KEG oder DIN-KEG) abgestimmt. Dadurch ist eine optimale Platzausnutzung und ein großes Fassungsvermögen in den einzelnen Elementen gewährleistet.

Modelle ohne Maschine (OM) erhalten Sie auf Anfrage. Bitte sprechen Sie uns an.



## Getränketheke mit 3 Kühlteilen und Spülenunterbau für 1 Becken

BERLIN 2 RECHTS	BERLIN 2 LINKS	PARIS 2 RECHTS	PARIS 2 LINKS	WIEN 2 RECHTS	WIEN 2 LINKS	ATHEN 2 RECHTS	ATHEN 2 LINKS
-----------------	----------------	----------------	---------------	---------------	--------------	----------------	---------------

### ABMESSUNGEN (MM)

außen (B x T x H)	2140 x 680 x 900
Tiefe mit geöffn. Schublade	1120
Höhe mit Arbeitsplatte	950
Tiefe bei geöffneter Tür	1230

### TECHNISCHE DATEN

Anschlusswert (Elektro)	0,19 kW   230 V   1   50 Hz
Energieeffizienzklasse	A
Kälteleistung	320 W   -10 °C (VT)
Energieverbrauch (annum)	698 kWh/annum
Energieverbrauch (24h)	1,91 kWh/24 h
Kältemittel	R-290
Geräuschpegel	61,5 dB

### EIGENSCHAFTEN

Anschlussart	steckerfertig
Kühlungsart (Produkt)	Umluftkühlung

### TEMPERATURANGABEN

Klimaklasse	4 (+30 °C UT und 55 % RF)
Temperaturbereich	2 bis 10 °C bei 30 °C UT und 55 % RF 2 °C

### GEWICHTSANGABEN

Gewicht Brutto   Netto	210 kg   189 kg
------------------------	-----------------

### VERKLEIDUNG

Verkleidung außen	Edelstahl, bedienseitig CNS 1.4301
Verkleidung innen	Edelstahl


### BESTELINFOS

Artikel-Nr.	4851081030011	4851081030021	4851081000011	4851081000021	4851081020011	4851081020021	4851081010011	4851081010021
Verkaufspreis	<b>7.306,00 €</b>	<b>7.306,00 €</b>	<b>5.413,00 €</b>	<b>5.413,00 €</b>	<b>6.572,00 €</b>	<b>6.572,00 €</b>	<b>5.856,00 €</b>	<b>5.856,00 €</b>

### SONDERZUBEHÖR

	Artikel-Nr.	Preis
Anbau-Unterschrank Helsinki, für Spirituosen-Tiefkühlbox HELSINKI	4851062611	950,00 €
Anbau-Unterschrank, für Eiswürfelbereiter oder Gläserpülmaschinen	4851062851	921,00 €
Flaschentrennstab	485190020	23,00 €
Glastürenelement G1 DIN links, mit höhenverstellbarem Zwischenbord, Innenbeleuchtung, B x T in mm: 580 x 680	485NC1801651	750,00 €
Glastürenelement G2 DIN rechts, mit höhenverstellbarem Zwischenbord, Innenbeleuchtung, B x T in mm: 580 x 680	485NC1801661	750,00 €
Gläserdusche, bündig in Tropfmulde / Lochplatte integriert, inkl. 1 m Druckschlauch	496429180	252,00 €
Innenbeleuchtung im Türabteil, nur werkseitig möglich, keine Nachrüstung	485190030	158,00 €
Mischbatterie Hochdruck, 1 Becken	48609902	139,00 €
Mischbatterie Niederdruck, 1 Becken	48609912	175,00 €
SAD 2180-1 CNS, 1 Becken, wahlweise rechts oder links passend zu den Theken: Paris, Athen, Wien, Berlin	496218000	1.815,00 €
Schloss (1) für Tür / Schublade, ab Werk eingebaut	485190010	54,00 €

## Getränketheke mit 3 Kühlabteilen und Spülenunterbau für 2 Becken



STOCKHOLM 2 RECHTS


- STOCKHOLM 2 RECHTS: 3 x Kühlabteil, Spülenunterbau für 2 Becken, rechts angeordnet, 6 x CNS-Teleskopschublade, leicht wechselbare Magnetdichtung(en), gelochte Seitenwände, Übervollauszug, Schubladen-Nutzhöhe oben: 320 mm, unten: 380 mm, 2 x Flaschentrennstab je Schublade
- STOCKHOLM 2 LINKS: 3 x Kühlabteil, Spülenunterbau für 2 Becken, links angeordnet, 6 x CNS-Teleskopschublade, leicht wechselbare Magnetdichtung(en), gelochte Seitenwände, Übervollauszug, Schubladen-Nutzhöhe oben: 320 mm, unten: 380 mm, 2 x Flaschentrennstab je Schublade
- KOPENHAGEN 2 RECHTS: 3 x Kühlabteil, Spülenunterbau für 2 Becken, rechts angeordnet, 3 x CNS-Flügeltür, leicht wechselbare Magnetdichtung(en), Türen 180° öffnend, Zwischenrost
- KOPENHAGEN 2 LINKS: 3 x Kühlabteil, Spülenunterbau für 2 Becken, links angeordnet, 3 x CNS-Flügeltür, leicht wechselbare Magnetdichtung(en), Türen 180° öffnend, Zwischenrost
- LUXEMBURG 2 RECHTS: 3 x Kühlabteil, Spülenunterbau für 2 Becken, rechts angeordnet, 2 x CNS-Flügeltür, leicht wechselbare Magnetdichtung(en), Türen 180° öffnend, Zwischenrost, 2 x CNS-Teleskopschublade, gelochte Seitenwände, Übervollauszug, Schubladen-Nutzhöhe oben: 320 mm, unten: 380 mm, 2 x Flaschentrennstab je Schublade
- LUXEMBURG 2 LINKS: 3 x Kühlabteil, Spülenunterbau für 2 Becken, links angeordnet, 2 x CNS-Flügeltür, leicht wechselbare Magnetdichtung(en), Türen 180° öffnend, Zwischenrost, 2 x CNS-Teleskopschublade, gelochte Seitenwände, Übervollauszug, Schubladen-Nutzhöhe oben: 320 mm, unten: 380 mm, 2 x Flaschentrennstab je Schublade
- AMSTERDAM 2 RECHTS: 3 x Kühlabteil, Spülenunterbau für 2 Becken, rechts angeordnet, 1 x CNS-Flügeltür, leicht wechselbare Magnetdichtung(en), Türen 180° öffnend, Zwischenrost, 4 x CNS-Teleskopschublade, gelochte Seitenwände, Übervollauszug, Schubladen-Nutzhöhe oben: 320 mm, unten: 380 mm, 2 x Flaschentrennstab je Schublade
- AMSTERDAM 2 LINKS: 3 x Kühlabteil, Spülenunterbau für 2 Becken, links angeordnet, 1 x CNS-Flügeltür, leicht wechselbare Magnetdichtung(en), Türen 180° öffnend, Zwischenrost, 4 x CNS-Teleskopschublade, gelochte Seitenwände, Übervollauszug, Schubladen-Nutzhöhe oben: 320 mm, unten: 380 mm, 2 x Flaschentrennstab je Schublade
- Edelstahl-Sockel, Höhe in mm: 35
- Energiesparisolierung in mm: 40
- elektronische Steuerung, Digitalanzeige, beleuchteter Hauptschalter
- automatische Abtauung und Tauwasserverdunstung
- Lamellenverdampfer, extra beschichtet

### Hinweis:

Lieferumfang ohne Schanktischabdeckung, Schanksäule und Mischbatterie.

Die Nutzhöhen der Schubladen und Türen sind speziell auf die häufig verwendeten Flaschen und Fässer (EURO-KEG oder DIN-KEG) abgestimmt. Dadurch ist eine optimale Platzausnutzung und ein großes Fassungsvermögen in den einzelnen Elementen gewährleistet.

Modelle ohne Maschine (OM) erhalten Sie auf Anfrage. Bitte sprechen Sie uns an.





## Getränketheke mit 3 Kühlteilen und Spülenunterbau für 2 Becken

STOCKHOLM 2 RECHTS	STOCKHOLM 2 LINKS	KOPENHAGEN 2 RECHTS	KOPENHAGEN 2 LINKS	LUXEMBURG 2 RECHTS	LUXEMBURG 2 LINKS	AMSTERDAM 2 RECHTS	AMSTERDAM 2 LINKS
-----------------------	----------------------	------------------------	-----------------------	-----------------------	----------------------	-----------------------	----------------------

### ABMESSUNGEN (MM)

außen (B x T x H)	2490 x 680 x 900
Tiefe mit geöffn. Schublade	1120
Höhe mit Arbeitsplatte	950
Tiefe bei geöffneter Tür	1230

### TECHNISCHE DATEN

Anschlusswert (Elektro)	0,19 kW   230 V   1   50 Hz
Energieeffizienzklasse	A
Kälteleistung	320 W   -10 °C (VT)
Energieverbrauch (annum)	698 kWh/annum
Energieverbrauch (24h)	1,91 kWh/24 h
Kältemittel	R-290
Geräuschpegel	61,5 dB

### EIGENSCHAFTEN

Anschlussart	steckerfertig
Kühlungsart (Produkt)	Umluftkühlung

### TEMPERATURANGABEN

Klimaklasse	4 (+30 °C UT und 55 % RF)
Temperaturbereich	2 bis 10 °C bei 30 °C UT und 55 % RF

### GEWICHTSANGABEN

Gewicht Brutto   Netto	245 kg   221 kg
------------------------	-----------------

### VERKLEIDUNG

Verkleidung außen	Edelstahl, bedienseitig CNS 1.4301
Verkleidung innen	Edelstahl


### BESTELINFOS

Artikel-Nr.	4851081130011	4851081130021	4851081050011	4851081050021	4851081110011	4851081110021	4851081120011	4851081120021
Verkaufspreis	<b>7.285,00 €</b>	<b>7.285,00 €</b>	<b>5.794,00 €</b>	<b>5.794,00 €</b>	<b>6.298,00 €</b>	<b>6.298,00 €</b>	<b>6.652,00 €</b>	<b>6.652,00 €</b>

### SONDERZUBEHÖR

	Artikel-Nr.	Preis
Anbau-Unterschrank Helsinki, für Spirituosen-Tiefkühlbox HELSINKI	4851062611	950,00 €
Anbau-Unterschrank, für Eiswürfelbereiter oder Gläserpülmaschinen	4851062851	921,00 €
Flaschentrennstab	485190020	23,00 €
Glastürenelement G1 DIN links, mit höhenverstellbarem Zwischenbord, Innenbeleuchtung, B x T in mm: 580 x 680	485NC1801651	750,00 €
Glastürenelement G2 DIN rechts, mit höhenverstellbarem Zwischenbord, Innenbeleuchtung, B x T in mm: 580 x 680	485NC1801661	750,00 €
Gläserdusche, bündig in Tropfmulde / Lochplatte integriert, inkl. 1 m Druckschlauch	496429180	252,00 €
Innenbeleuchtung im Türabteil, nur werkseitig möglich, keine Nachrüstung	485190030	158,00 €
Mischbatterie Hochdruck, 2 Becken	48609903	183,00 €
Mischbatterie Niederdruck, 2 Becken	48609913	214,00 €
SAD 2530-2 CNS, 2 Becken, wahlweise rechts oder links passend zu den Theken: Kopenhagen, Luxemburg, Amsterdam, Stockholm	496253000	2.169,00 €
Schloss (1) für Tür / Schublade, ab Werk eingebaut	485190010	54,00 €

## Getränketheke mit 4 Kühlabteilen und Spülenunterbau für 2 Becken



RIGA 2 RECHTS

- RIGA 2 RECHTS: 4 x Kühlabteil, Spülenunterbau für 2 Becken, rechts angeordnet, 2 x CNS-Flügeltür, leicht wechselbare Magnetdichtung(en), Türen 180° öffnend, Zwischenrost, 4 x CNS-Teleskopschublade, gelochte Seitenwände, Übervollauszug, Schubladen-Nutzhöhe oben: 320 mm, unten: 380 mm, 2 x Flaschentrennstab je Schublade
- RIGA 2 LINKS: 4 x Kühlabteil, Spülenunterbau für 2 Becken, links angeordnet, 2 x CNS-Flügeltür, leicht wechselbare Magnetdichtung(en), Türen 180° öffnend, Zwischenrost, 4 x CNS-Teleskopschublade, gelochte Seitenwände, Übervollauszug, Schubladen-Nutzhöhe oben: 320 mm, unten: 380 mm, 2 x Flaschentrennstab je Schublade
- WARSCHAU 2 RECHTS: 4 x Kühlabteil, Spülenunterbau für 2 Becken, rechts angeordnet, 4 x CNS-Flügeltür, leicht wechselbare Magnetdichtung(en), Türen 180° öffnend, Zwischenrost
- WARSCHAU 2 LINKS: 4 x Kühlabteil, Spülenunterbau für 2 Becken, links angeordnet, 4 x CNS-Flügeltür, leicht wechselbare Magnetdichtung(en), Türen 180° öffnend, Zwischenrost
- NIKOSIA 2 RECHTS: 4 x Kühlabteil, Spülenunterbau für 2 Becken, rechts angeordnet, 8 x CNS-Teleskopschublade, leicht wechselbare Magnetdichtung(en), gelochte Seitenwände, Übervollauszug, Schubladen-Nutzhöhe oben: 320 mm, unten: 380 mm, 2 x Flaschentrennstab je Schublade
- NIKOSIA 2 LINKS: 4 x Kühlabteil, Spülenunterbau für 2 Becken, links angeordnet, 8 x CNS-Teleskopschublade, leicht wechselbare Magnetdichtung(en), gelochte Seitenwände, Übervollauszug, Schubladen-Nutzhöhe oben: 320 mm, unten: 380 mm, 2 x Flaschentrennstab je Schublade
- Edelstahl-Sockel, Höhe in mm: 35
- Energiesparisolierung in mm: 40
- elektronische Steuerung, Digitalanzeige, beleuchteter Hauptschalter
- automatische Abtauung und Tauwasserverdunstung
- Lamellenverdampfer, extra beschichtet

### Hinweis:

Lieferumfang ohne Schanktischabdeckung, Schanksäule und Mischbatterie.

Die Nutzhöhen der Schubladen und Türen sind speziell auf die häufig verwendeten Flaschen und Fässer (EURO-KEG oder DIN-KEG) abgestimmt. Dadurch ist eine optimale Platzausnutzung und ein großes Fassungsvermögen in den einzelnen Elementen gewährleistet.

Modelle ohne Maschine (OM) erhalten Sie auf Anfrage. Bitte sprechen Sie uns an.



## Getränketheke mit 4 Kühlteilen und Spülenunterbau für 2 Becken

	RIGA 2 RECHTS	RIGA 2 LINKS	WARSCHAU 2 RECHTS	WARSCHAU 2 LINKS	NIKOSIA 2 RECHTS	NIKOSIA 2 LINKS
<b>ABMESSUNGEN (MM)</b>						
außen (B x T x H)	3070 x 680 x 900					
Tiefe mit geöffn. Schublade	1120					
Höhe mit Arbeitsplatte	950					
Tiefe bei geöffneter Tür	1230					
<b>TECHNISCHE DATEN</b>						
Anschlusswert (Elektro)	0,19 kW   230 V   1   50 Hz					
Energieeffizienzklasse	B					
Kälteleistung	420 W   -10 °C (VT)					
Energieverbrauch (annum)	1055 kWh/annum					
Energieverbrauch (24h)	2,89 kWh/24 h					
Kältemittel	R-290					
Geräuschpegel	61,5 dB					
<b>EIGENSCHAFTEN</b>						
Anschlussart	steckerfertig					
Kühlungsart (Produkt)	Umluftkühlung					
<b>TEMPERATURANGABEN</b>						
Klimaklasse	4 (+30 °C UT und 55 % RF)					
Temperaturbereich	2 bis 10 °C bei 30 °C UT und 55 % RF					
<b>GEWICHTSANGABEN</b>						
Gewicht Brutto   Netto	300 kg   270 kg					
<b>VERKLEIDUNG</b>						
Verkleidung außen	Edelstahl, bedienseitig CNS 1.4301					
Verkleidung innen	Edelstahl					
<b>BESTELINFOS</b>						
Artikel-Nr.	4851082120011	4851082120021	4851082100011	4851082100021	4851082140011	4851082140021
Verkaufspreis	<b>7.598,00 €</b>	<b>7.598,00 €</b>	<b>6.736,00 €</b>	<b>6.736,00 €</b>	<b>8.723,00 €</b>	<b>8.723,00 €</b>
<b>SONDERZUBEHÖR</b>						
					<b>Artikel-Nr.</b>	<b>Preis</b>
Anbau-Unterschrank Helsinki, für Spirituosen-Tiefkühlbox HELSINKI					4851062611	950,00 €
Anbau-Unterschrank, für Eiswürfelbereiter oder Gläserpülmaschinen					4851062851	921,00 €
Flaschentrennstab					485190020	23,00 €
Glastürenelement G1 DIN links, mit höhenverstellbarem Zwischenbord, Innenbeleuchtung, B x T in mm: 580 x 680					485NC1801651	750,00 €
Glastürenelement G2 DIN rechts, mit höhenverstellbarem Zwischenbord, Innenbeleuchtung, B x T in mm: 580 x 680					485NC1801661	750,00 €
Gläserdusche, bündig in Tropfmulde / Lochplatte integriert, inkl. 1 m Druckschlauch					496429180	252,00 €
Innenbeleuchtung im Türabteil, nur werkseitig möglich, keine Nachrüstung					485190030	158,00 €
Mischbatterie Hochdruck, 2 Becken					48609903	183,00 €
Mischbatterie Niederdruck, 2 Becken					48609913	214,00 €
SAD 3110-2 CNS, 2 Becken, wahlweise rechts oder links passend zu den Theken: Warschau, Riga, Nikosia					496311000	2.639,00 €
Schloss (1) für Tür / Schublade, ab Werk eingebaut					485190010	54,00 €

## Schanktischabdeckung mit 1 Becken links oder rechts

- 1 x Spülbecken, B x T in mm: 300 x 500
- umlaufender Wulstrand, B in mm: 50
- Tropfmulde, tiefgezogen, mit Lochplatte, Tiefe in mm: 300
- Ab- / Überlauf-Standrohrventil

- Ablaufverbindung für Tropfmulde mit dem Becken, Ø in mm: 22, mit Siphon
- SAD 1600-1 CNS: passend zu den Theken: Rom, Budapest, Madrid
- SAD 2180-1 CNS: passend zu den Theken: Paris, Athen, Wien, Berlin

Sie erhalten die Schanktischabdeckungen auch in folgenden Varianten:

- Variante mit Wulstrand - Becken links / rechts
- Variante mit Wulstrand + kundenseitiger Aufkantung, Becken rechts
- Variante mit tiefer Abdeckung in mm: 735, mit Wulstrand - Becken links / rechts



SAD 1600-1 CNS

	SAD 1600-1 CNS	SAD 2180-1 CNS
<b>ABMESSUNGEN (MM)</b>		
außen (B x T x H)	1600 x 700 x 50	2180 x 700 x 50
Becken (B x T x H)	300 x 500 x 300	
<b>GEWICHTSANGABEN</b>		
Gewicht Brutto   Netto	40 kg   35 kg	50 kg   45 kg
<b>VERKLEIDUNG</b>		
Verkleidung außen	CNS 1.4301	
<b>BESTELINFOS</b>		
Artikel-Nr.	496160000	496218000
Verkaufspreis	<b>1.470,00 €</b>	<b>1.815,00 €</b>

VARIANTEN	Code	Ausführung	Verkaufspreis
SAD 1600-1 CNS	B-L-AK	Wulstrand + kundenseitige Aufkantung - Becken links	<b>1.470,00 €</b>
SAD 1600-1 CNS	B-L-WU	Wulstrand - Becken links	<b>1.470,00 €</b>
SAD 1600-1 CNS	B-R-WU	Wulstrand - Becken rechts	<b>1.470,00 €</b>
SAD 1600-1 CNS	735-B-L-WU	Tiefe Abdeckung 735 mm, Wulstrand - Becken links	<b>1.470,00 €</b>
SAD 1600-1 CNS	735-B-R-WU	Tiefe Abdeckung 735 mm, Wulstrand - Becken rechts	<b>1.470,00 €</b>
SAD 1600-1 CNS	B-R-AK	Wulstrand + kundenseitige Aufkantung - Becken rechts	<b>1.470,00 €</b>
SAD 2180-1 CNS	B-L-AK	Wulstrand + kundenseitige Aufkantung - Becken links	<b>1.815,00 €</b>
SAD 2180-1 CNS	B-L-WU	Wulstrand - Becken links	<b>1.815,00 €</b>
SAD 2180-1 CNS	B-R-WU	Wulstrand - Becken rechts	<b>1.815,00 €</b>
SAD 2180-1 CNS	735-B-L-WU	Tiefe Abdeckung 735 mm, Wulstrand - Becken links	<b>1.815,00 €</b>
SAD 2180-1 CNS	735-B-R-WU	Tiefe Abdeckung 735 mm, Wulstrand - Becken rechts	<b>1.815,00 €</b>
SAD 2180-1 CNS	B-R-AK	Wulstrand + kundenseitige Aufkantung - Becken rechts	<b>1.815,00 €</b>

### SONDERZUBEHÖR

	Artikel-Nr.	Preis
Gläserdusche, bündig in Tropfmulde / Lochplatte integriert, inkl. 1 m Druckschlauch	496429180	252,00 €
Mischbatterie Hochdruck, 1 Becken	48609902	139,00 €
Mischbatterie Niederdruck, 1 Becken	48609912	175,00 €
Standrohr Edelstahl, 1 1/2", H in mm: 250	49609642	26,00 €
Standrohr Edelstahl, 1 1/4", H in mm: 250	49609641	24,00 €

Mischbatterien finden Sie auf Seite 6/23.



## Schanktischabdeckung mit 2 Becken links oder rechts

- 2 x Spülbecken, B x T in mm: 300 x 500
- umlaufender Wulstrand, B in mm: 50
- Tropfmulde, tiefgezogen, mit Lochplatte, Tiefe in mm: 300
- Ab- / Überlauf-Standrohrventil

- Ablaufverbindung für Tropfmulde mit dem Becken, Ø in mm: 22, mit Siphon
- SAD 1950-2 CNS: passend zu den Theken: Dublin, London, Prag
- SAD 2530-2 CNS: passend zu den Theken: Kopenhagen, Luxemburg, Amsterdam, Stockholm
- SAD 3110-2 CNS: passend zu den Theken: Warschau, Riga, Nikosia

Sie erhalten die Schanktischabdeckungen auch in folgenden Varianten:

- Variante mit Wulstrand - Becken links / rechts
- Variante mit Wulstrand + kundenseitiger Aufkantung, Becken rechts
- Variante mit tiefer Abdeckung in mm: 735, mit Wulstrand - Becken links / rechts



SAD 1950-2 CNS


	SAD 1950-2 CNS	SAD 2530-2 CNS	SAD 3110-2 CNS
<b>ABMESSUNGEN (MM)</b>			
außen (B x T x H)	1950 x 700 x 50	2530 x 700 x 50	3110 x 700 x 50
Becken (B x T x H)	300 x 500 x 300		
<b>GEWICHTSANGABEN</b>			
Gewicht Brutto   Netto	45 kg   40 kg	61 kg   55 kg	72 kg   65 kg
<b>VERKLEIDUNG</b>			
Verkleidung außen	CNS 1.4301		
<b>BESTELINFOS</b>			
Artikel-Nr.	496195000	496253000	496311000
Verkaufspreis	<b>1.669,00 €</b>	<b>2.169,00 €</b>	<b>2.639,00 €</b>

VARIANTEN	Code	Ausführung	Verkaufspreis
SAD 1950-2 CNS	B-L-AK	Wulstrand + kundenseitige Aufkantung - Becken links	<b>1.669,00 €</b>
SAD 1950-2 CNS	B-L-WU	Wulstrand - Becken links	<b>1.669,00 €</b>
SAD 1950-2 CNS	B-R-WU	Wulstrand - Becken rechts	<b>1.669,00 €</b>
SAD 1950-2 CNS	735-B-L-WU	Tiefe Abdeckung 735 mm, Wulstrand - Becken links	<b>1.669,00 €</b>
SAD 1950-2 CNS	735-B-R-WU	Tiefe Abdeckung 735 mm, Wulstrand - Becken rechts	<b>1.669,00 €</b>
SAD 1950-2 CNS	B-R-AK	Wulstrand + kundenseitige Aufkantung - Becken rechts	<b>1.669,00 €</b>
SAD 2530-2 CNS	B-L-AK	Wulstrand + kundenseitige Aufkantung - Becken links	<b>2.169,00 €</b>
SAD 2530-2 CNS	B-L-WU	Wulstrand - Becken links	<b>2.169,00 €</b>
SAD 2530-2 CNS	B-R-WU	Wulstrand - Becken rechts	<b>2.169,00 €</b>
SAD 2530-2 CNS	735-B-L-WU	Tiefe Abdeckung 735 mm, Wulstrand - Becken links	<b>2.169,00 €</b>
SAD 2530-2 CNS	735-B-R-WU	Tiefe Abdeckung 735 mm, Wulstrand - Becken rechts	<b>2.169,00 €</b>
SAD 2530-2 CNS	B-R-AK	Wulstrand + kundenseitige Aufkantung - Becken rechts	<b>2.169,00 €</b>
SAD 3110-2 CNS	B-L-AK	Wulstrand + kundenseitige Aufkantung - Becken links	<b>2.639,00 €</b>
SAD 3110-2 CNS	B-L-WU	Wulstrand - Becken links	<b>2.639,00 €</b>
SAD 3110-2 CNS	B-R-WU	Wulstrand - Becken rechts	<b>2.639,00 €</b>
SAD 3110-2 CNS	735-B-L-WU	Tiefe Abdeckung 735 mm, Wulstrand - Becken links	<b>2.639,00 €</b>
SAD 3110-2 CNS	735-B-R-WU	Tiefe Abdeckung 735 mm, Wulstrand - Becken rechts	<b>2.639,00 €</b>
SAD 3110-2 CNS	B-R-AK	Wulstrand + kundenseitige Aufkantung - Becken rechts	<b>2.639,00 €</b>

### SONDERZUBEHÖR

	Artikel-Nr.	Preis
Gläserdusche, bündig in Tropfmulde / Lochplatte integriert, inkl. 1 m Druckschlauch	496429180	252,00 €
Mischbatterie Hochdruck, 2 Becken	48609903	183,00 €
Mischbatterie Niederdruck, 2 Becken	48609913	214,00 €
Standrohr Edelstahl, 1 1/2", H in mm: 250	49609642	26,00 €
Standrohr Edelstahl, 1 1/4", H in mm: 250	49609641	24,00 €

Mischbatterien finden Sie auf Seite 6/23.



## Edelstahl-Einlassbecken / Edelstahl-Standrohr

- Einlassbecken: Wandstärke in mm: 1
- Ablaufventil

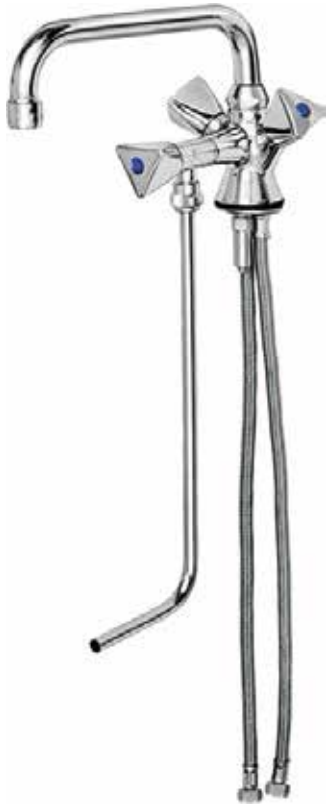


Einlassbecken 400 x 400 mm

- Standrohr: Kunststoff / Edelstahl

	Einlassbecken 400 x 400 mm	Einlassbecken 300 x 500 mm
<b>ABMESSUNGEN (MM)</b>		
außen (B x T x H)	400 x 400 x 300	300 x 500 x 300
Becken (B x T x H)	400 x 400 x 300	300 x 500 x 300
<b>GEWICHTSANGABEN</b>		
Gewicht Brutto   Netto	9 kg   4 kg	8 kg   3 kg
<b>BESTELINFOS</b>		
Artikel-Nr.	49640020	49640021
Verkaufspreis	<b>232,00 €</b>	<b>232,00 €</b>

	Standrohr Edelstahl, 1 1/2"	Standrohr Edelstahl, 1 1/4"
<b>ABMESSUNGEN (MM)</b>		
außen (B x T x H)		
Becken (B x T x H)		
<b>GEWICHTSANGABEN</b>		
Gewicht Brutto   Netto	0,8 kg   0,3 kg	0,5 kg   0,2 kg
<b>BESTELINFOS</b>		
Artikel-Nr.	49609642	49609641
Verkaufspreis	<b>26,00 €</b>	<b>24,00 €</b>



Mischbatterie Hochdruck, 1 Becken

## Premium Spülthecken-Mischbatterie HOCHDRUCK (HD)

- Griffe, verchromt
- schwenkbarer Auslauf mit Ausladung in mm: 200, H in mm: 140
- Anschluss mit 2 Flexschläuchen
- Unterspülrohr für Beckentiefe in mm: 300
- stabile Befestigung
- Bohrung in mm: 35

	Mischbatterie Hochdruck, 1 Becken	Mischbatterie Hochdruck, 2 Becken
--	-----------------------------------	-----------------------------------

### BESTELINFOS

Artikel-Nr.	48609902	48609903
Verkaufspreis	139,00 €	183,00 €

06



Mischbatterie Niederdruck, 1 Becken

## Premium Spülthecken-Mischbatterie NIEDERDRUCK (ND)

- Griffe, verchromt
- schwenkbarer Auslauf mit Ausladung in mm: 200, H in mm: 140
- Anschluss mit 3 Flexschläuchen
- Unterspülrohr für Beckentiefe in mm: 300
- stabile Befestigung
- Bohrung in mm: 35
- für Boiler-Betrieb geeignet

	Mischbatterie Niederdruck, 1 Becken	Mischbatterie Niederdruck, 2 Becken
--	-------------------------------------	-------------------------------------

### BESTELINFOS

Artikel-Nr.	48609912	48609913
Verkaufspreis	175,00 €	214,00 €

## Fasskühler FK 2-R-XL

- Segmentbauweise, Boden innen mit CNS-Platte, zusätzlich verstärkt mit eingeschäumten Stahlplatten, B in mm: 2,5
- Deckel mit vorgestanztem Loch zum Durchführen der Bierleitungen
- 2 x gerundete Tür, eingelassene Kunststoffgriffmulde, Magnetdichtung

- FK 2-R-XL: Polyurethan-Hartschaumisolierung in mm: 40
- FK 2-R-XL PLUS: Polyurethan-Hartschaumisolierung in mm: 50
- Fässer in zwei Reihen gestapelt

**Hinweis:**

Maschinenaufsatz nicht im Lieferumfang enthalten (Sonderzubehör).



FK 2-R-XL

	FK 2-R-XL	FK 2-R-XL PLUS
<b>ABMESSUNGEN (MM)</b>		
außen (B x T x H)	1060 x 730 x 1060	1080 x 740 x 1080
innen (B x T x H)	980 x 620 x 980	
Tiefe bei geöffneter Tür	1205	
<b>LEISTUNGSDATEN</b>		
Aufnahme (wahlweise)	2 x 50 l Fass (KEG-DIN oder KEG-Euro) 4 x 30 l Fass (KEG-DIN oder KEG-Euro)	
Anzahl Türen	2	
<b>GEWICHTSANGABEN</b>		
Gewicht Brutto   Netto	92 kg   62 kg	
<b>VERKLEIDUNG</b>		
Verkleidung außen	Stahlblech, galvanisiert, Polyester-Überzug, RAL 9006 (Weiß-Aluminium)	
Verkleidung innen	Stahlblech, galvanisiert, Polyester-Überzug, RAL 9006 (Weiß-Aluminium)	
<b>BESTELINFOS</b>		
Artikel-Nr.	46710401001-0-0-0	46710407001-0-0-0
Verkaufspreis	<b>1.198,00 €</b>	<b>1.325,00 €</b>

**SERIENZUBEHÖR**

Füße, von innen, verstellbar	4
------------------------------	---

**SONDERZUBEHÖR**

	Artikel-Nr.	Preis
Maschinenaufsatz FKM 2 PLUS, leistungsstark, für Fasskühler Serie FK-XL	46710402005-0-0-0	1.498,00 €





## Fasskühler FK 3-R-XL

- Segmentbauweise, Boden innen mit CNS-Platte, zusätzlich verstärkt mit eingeschäumten Stahlplatten, B in mm: 2,5
- Deckel mit vorgestanztem Loch zum Durchführen der Bierleitungen
- 2 x gerundete Tür, eingelassene Kunststoffgriffmulde, Magnetdichtung

- FK 3-R-XL: Polyurethan-Hartschaumisolierung in mm: 40
- FK 3-R-XL PLUS: Polyurethan-Hartschaumisolierung in mm: 50
- Fässer in zwei Reihen gestapelt

**Hinweis:**

Maschinenaufsatz nicht im Lieferumfang enthalten (Sonderzubehör).



FK 3-R-XL

	FK 3-R-XL	FK 3-R-XL PLUS
<b>ABMESSUNGEN (MM)</b>		
außen (B x T x H)	1465 x 730 x 1060	1485 x 740 x 1080
innen (B x T x H)	1385 x 620 x 980	
Tiefe bei geöffneter Tür	1408	
<b>LEISTUNGSDATEN</b>		
Aufnahme (wahlweise)	3 x 50 l Fass (KEG-DIN oder KEG-Euro) 6 x 30 l Fass (KEG-DIN oder KEG-Euro)	
Anzahl Türen	2	
<b>GEWICHTSANGABEN</b>		
Gewicht Brutto   Netto	105 kg   79 kg	110 kg   79 kg
<b>VERKLEIDUNG</b>		
Verkleidung außen	Stahlblech, galvanisiert, Polyester-Überzug, RAL 9006 (Weiß-Aluminium)	
Verkleidung innen	Stahlblech, galvanisiert, Polyester-Überzug, RAL 9006 (Weiß-Aluminium)	
<b>BESTELINFOS</b>		
Artikel-Nr.	46710401003-0-0-0	46710407003-0-0-0
Verkaufspreis	<b>1.489,00 €</b>	<b>1.646,00 €</b>

**SERIENZUBEHÖR**

Füße, von innen, verstellbar	4
------------------------------	---

**SONDERZUBEHÖR**

	Artikel-Nr.	Preis
Maschinenaufsatz FKM 2 PLUS, leistungsstark, für Fasskühler Serie FK-XL	46710402005-0-0-0	1.498,00 €



## Fasskühler FK 4-R-XL

- Segmentbauweise, Boden innen mit CNS-Platte, zusätzlich verstärkt mit eingeschäumten Stahlplatten, B in mm: 2,5
- Deckel mit vorgestanztem Loch zum Durchführen der Bierleitungen
- 2 x gerundete Tür, eingelassene Kunststoffgriffmulde, Magnetdichtung

**Hinweis:**

Maschinenaufsatz nicht im Lieferumfang enthalten (Sonderzubehör).

- FK 4-R-XL: Polyurethan-Hartschaumisolierung in mm: 40
- FK 4-R-XL PLUS: Polyurethan-Hartschaumisolierung in mm: 50
- Fässer in zwei Reihen gestapelt



FK 4-R-XL

	FK 4-R-XL	FK 4-R-XL PLUS
<b>ABMESSUNGEN (MM)</b>		
außen (B x T x H)	1870 x 730 x 1060	1890 x 740 x 1080
innen (B x T x H)	1790 x 620 x 980	
Tiefe bei geöffneter Tür	1610	
<b>LEISTUNGSDATEN</b>		
Aufnahme (wahlweise)	4 x 50 l Fass (KEG-DIN oder KEG-Euro) 8 x 30 l Fass (KEG-DIN oder KEG-Euro)	
Anzahl Türen	2	
<b>GEWICHTSANGABEN</b>		
Gewicht Brutto   Netto	136 kg   97 kg	
<b>VERKLEIDUNG</b>		
Verkleidung außen	Stahlblech, galvanisiert, Polyester-Überzug, RAL 9006 (Weiß-Aluminium)	
Verkleidung innen	Stahlblech, galvanisiert, Polyester-Überzug, RAL 9006 (Weiß-Aluminium)	
<b>BESTELINFOS</b>		
Artikel-Nr.	46710401005-0-0-0	46710407005-0-0-0
Verkaufspreis	<b>1.843,00 €</b>	<b>2.035,00 €</b>

### SERIENZUBEHÖR

Füße, von innen, verstellbar	4
------------------------------	---

### SONDERZUBEHÖR

	Artikel-Nr.	Preis
Maschinenaufsatz FKM 2 PLUS, leistungsstark, für Fasskühler Serie FK-XL	46710402005-0-0-0	1.498,00 €



## Fasskühler FK 4-XL

- Segmentbauweise, Boden innen mit CNS-Platte, zusätzlich verstärkt mit eingeschäumten Stahlplatten, B in mm: 2,5
- Deckel mit vorgestanztem Loch zum Durchführen der Bierleitungen
- 2 x gerundete Tür, eingelassene Kunststoffgriffmulde, Magnetdichtung

- FK 4-XL: Polyurethan-Hartschaumisolierung in mm: 40
- FK 4-XL PLUS: Polyurethan-Hartschaumisolierung in mm: 50
- Fässer in zwei Reihen gestapelt

**Hinweis:**

Maschinenaufsatz nicht im Lieferumfang enthalten (Sonderzubehör).



FK 4-XL

	FK 4-XL	FK 4-XL PLUS
<b>ABMESSUNGEN (MM)</b>		
außen (B x T x H)	1060 x 995 x 1060	1080 x 1005 x 1080
innen (B x T x H)	980 x 885 x 980	
Tiefe bei geöffneter Tür	1470	
<b>LEISTUNGSDATEN</b>		
Aufnahme (wahlweise)	4 x 50 l Fass (KEG-DIN oder KEG-Euro) 8 x 30 l Fass (KEG-DIN oder KEG-Euro)	
Anzahl Türen	2	
<b>GEWICHTSANGABEN</b>		
Gewicht Brutto   Netto	105 kg   75 kg	
<b>VERKLEIDUNG</b>		
Verkleidung außen	Stahlblech, galvanisiert, Polyester-Überzug, RAL 9006 (Weiß-Aluminium)	
Verkleidung innen	Stahlblech, galvanisiert, Polyester-Überzug, RAL 9006 (Weiß-Aluminium)	
<b>BESTELINFOS</b>		
Artikel-Nr.	46710401002-0-0-0	46710407002-0-0-0
Verkaufspreis	<b>1.298,00 €</b>	<b>1.534,00 €</b>

**SERIENZUBEHÖR**

Füße, von innen, verstellbar	4
------------------------------	---

**SONDERZUBEHÖR**

	Artikel-Nr.	Preis
Maschinenaufsatz FKM 2 PLUS, leistungsstark, für Fasskühler Serie FK-XL	46710402005-0-0-0	1.498,00 €



## Fasskühler FK 6-XL

- Segmentbauweise, Boden innen mit CNS-Platte, zusätzlich verstärkt mit eingeschäumten Stahlplatten, B in mm: 2,5
- Deckel mit vorgestanztem Loch zum Durchführen der Bierleitungen
- 2 x gerundete Tür, eingelassene Kunststoffgriffmulde, Magnetdichtung

**Hinweis:**

Maschinenaufsatz nicht im Lieferumfang enthalten (Sonderzubehör).

- FK 6-XL: Polyurethan-Hartschaumisolierung in mm: 40
- FK 6-XL PLUS: Polyurethan-Hartschaumisolierung in mm: 50
- Fässer in zwei Reihen gestapelt



FK 6-XL

	FK 6-XL	FK 6-XL PLUS
<b>ABMESSUNGEN (MM)</b>		
außen (B x T x H)	1465 x 995 x 1060	1485 x 1005 x 1080
innen (B x T x H)	1385 x 885 x 980	
Tiefe bei geöffneter Tür	1673	
<b>LEISTUNGSDATEN</b>		
Aufnahme (wahlweise)	6 x 50 l Fass (KEG-DIN oder KEG-Euro) 12 x 30 l Fass (KEG-DIN oder KEG-Euro)	
Anzahl Türen	2	
<b>GEWICHTSANGABEN</b>		
Gewicht Brutto   Netto	126 kg   96 kg	
<b>VERKLEIDUNG</b>		
Verkleidung außen	Stahlblech, galvanisiert, Polyester-Überzug, RAL 9006 (Weiß-Aluminium)	
Verkleidung innen	Stahlblech, galvanisiert, Polyester-Überzug, RAL 9006 (Weiß-Aluminium)	
<b>BESTELINFOS</b>		
Artikel-Nr.	46710401004-0-0-0	46710407004-0-0-0
Verkaufspreis	<b>1.663,00 €</b>	<b>1.998,00 €</b>

**SERIENZUBEHÖR**

Füße, von innen, verstellbar	4
------------------------------	---

**SONDERZUBEHÖR**

	Artikel-Nr.	Preis
Maschinenaufsatz FKM 2 PLUS, leistungsstark, für Fasskühler Serie FK-XL	46710402005-0-0-0	1.498,00 €



## Fasskühler FK 8-XL

- Segmentbauweise, Boden innen mit CNS-Platte, zusätzlich verstärkt mit eingeschäumten Stahlplatten, B in mm: 2,5
- Deckel mit vorgestanztem Loch zum Durchführen der Bierleitungen
- 2 x gerundete Tür, eingelassene Kunststoffgriffmulde, Magnetdichtung

- FK 8-XL: Polyurethan-Hartschaumisolierung in mm: 40
- FK 8-XL PLUS: Polyurethan-Hartschaumisolierung in mm: 50
- Fässer in zwei Reihen gestapelt

**Hinweis:**

Maschinenaufsatz nicht im Lieferumfang enthalten (Sonderzubehör).



FK 8-XL

	FK 8-XL	FK 8-XL PLUS
<b>ABMESSUNGEN (MM)</b>		
außen (B x T x H)	1870 x 995 x 1060	1890 x 1005 x 1080
innen (B x T x H)	1790 x 885 x 980	
Tiefe bei geöffneter Tür	1875	
<b>LEISTUNGSDATEN</b>		
Aufnahme (wahlweise)	8 x 50 l Fass (KEG-DIN oder KEG-Euro) 16 x 30 l Fass (KEG-DIN oder KEG-Euro)	
Anzahl Türen	2	
<b>GEWICHTSANGABEN</b>		
Gewicht Brutto   Netto	156 kg   123 kg	
<b>VERKLEIDUNG</b>		
Verkleidung außen	Stahlblech, galvanisiert, Polyester-Überzug, RAL 9006 (Weiß-Aluminium)	
Verkleidung innen	Stahlblech, galvanisiert, Polyester-Überzug, RAL 9006 (Weiß-Aluminium)	
<b>BESTELINFOS</b>		
Artikel-Nr.	46710401006-0-0-0	46710407006-0-0-0
Verkaufspreis	<b>1.845,00 €</b>	<b>2.289,00 €</b>

**SERIENZUBEHÖR**

Füße, von innen, verstellbar	4
------------------------------	---

**SONDERZUBEHÖR**

	Artikel-Nr.	Preis
Maschinenaufsatz FKM 2 PLUS, leistungsstark, für Fasskühler Serie FK-XL	46710402005-0-0-0	1.498,00 €



## Fasskühler - Maschinenaufsatz FKM 2 PLUS

- elektronische Steuerung, Digitalanzeige
- automatische Abtauung und Tauwasserverdunstung



Maschinenaufsatz FKM 2 PLUS

- ergonomisch geformte Abdeckung, schlagfest, zu allen Seiten abgerundet
- Monoblock-Hochleistungs-Kühlsystem

### Maschinenaufsatz FKM 2 PLUS

#### ABMESSUNGEN (MM)

außen (B x T x H)	675 x 500 x 295
Einbau-Ausschnitt (B x T)	370 x 420

#### TECHNISCHE DATEN

Anschlusswert (Elektro)	0,47 kW   230 V   1   50 Hz
Kälteleistung	555 W   -10 °C (VT)
Energieverbrauch (24h)	5,42 kWh/24 h
Kältemittel / -menge	R-455 A   150 g

#### EIGENSCHAFTEN

Anschlussart	steckerfertig
Kühlungsart (Produkt)	Umluftkühlung

#### TEMPERATURANGABEN

Klimaklasse	5 (+40 °C UT und 40 % RF)
Temperaturbereich	2 bis 8 °C bei 40 °C UT und 40 % RF

#### GEWICHTSANGABEN

Gewicht Brutto   Netto	33 kg   28 kg
------------------------	---------------

#### VERKLEIDUNG

Verkleidung außen	Stahlblech, galvanisiert, Polyester-Überzug, RAL 9006 (Weiß-Aluminium)
Verkleidung innen	Stahlblech, galvanisiert, Polyester-Überzug, RAL 9006 (Weiß-Aluminium)

#### BESTELINFOS

Artikel-Nr.	46710402005-0-0-0
Verkaufspreis	<b>1.498,00 €</b>



## Begleitkühlanlage PK 1

- elektronische Steuerung, Digitalanzeige
- automatische Abtauung
- ergonomisch geformte Abdeckung, schlagfest, zu allen Seiten abgerundet

- Monoblock-Hochleistungs-Kühlsystem
- 14 l-Wasserbad, Wasserstandsanzeige außen, Ablaufpumpe
- für ca. 12 m Förderhöhe / 60 m Pythonlänge



PK 1

### PK 1

#### ABMESSUNGEN (MM)

außen (B x T x H)	455 x 515 x 415
-------------------	-----------------

#### TECHNISCHE DATEN

Anschlusswert (Elektro)	0,51 kW   230 V   1   50 Hz
Kälteleistung	272 W   -10 °C (VT)
Kältemittel / -menge	R-455 A   146 g

#### EIGENSCHAFTEN

Anschlussart	steckerfertig
--------------	---------------

#### TEMPERATURANGABEN

Klimaklasse	4 (+30 °C UT und 55 % RF)
Temperaturbereich	2 bis 8 °C bei 30 °C UT und 55 % RF

#### GEWICHTSANGABEN

Gewicht Brutto   Netto	32 kg   29 kg
------------------------	---------------

#### VERKLEIDUNG

Verkleidung außen	Stahlblech, galvanisiert, Polyester-Überzug, RAL 9006 (Weiß-Aluminium)
Verkleidung innen	Stahlblech, galvanisiert, Polyester-Überzug, RAL 9006 (Weiß-Aluminium)

#### BESTELINFOS

Artikel-Nr.	46710403001-0-0-0
Verkaufspreis	<b>1.357,00 €</b>



## Profi-Bierbar FKZ 1800

- 1 x Volltür, wechselbare Magnetdichtung(en), Bügelgriff, Türanschlag wechselbar
- Arbeitsfläche, schnitt- und kratzfest, einseitige Zapfsäule, Tropfschale
- Bierdruckanlage, CO<sup>2</sup>-Flasche, Halter, Druckminderer, Manometer

- Sicherheitsventil, KEG-Flachzapfkopf
- Edelstahl-Bodenplatte, Fassrammschutz
- automatische Abtaung und Tauwasserverdunstung



FKZ 1800

### FKZ 1800

#### ABMESSUNGEN (MM)

außen (B x T x H)	600 x 600 x 850
innen (B x T x H)	513 x 433 x 702
Tiefe bei geöffneter Tür	1153

#### LEISTUNGSDATEN

Aufnahme (wahlweise)	1 x 50 l Fass (KEG-DIN oder KEG-Euro)
Nettoinhalt	160 l
Bruttoinhalt	180 l
Anzahl Türen	1

#### TECHNISCHE DATEN

Anschlusswert (Elektro)	0,10 kW   230 V   1   50 Hz
Kälteleistung	243 W   -10 °C (VT)
Energieverbrauch (24h)	0,70 kWh/24 h
Kältemittel / -menge	R-600a   100 g

#### EIGENSCHAFTEN

Anschlussart	steckerfertig
Kühlungsart (Produkt)	statische Kühlung

#### TEMPERATURANGABEN

Klimaklasse	4 (+30 °C UT und 55 % RF)
Temperaturbereich	2 bis 10 °C bei 32 °C UT und 60 % RF

#### GEWICHTSANGABEN

Gewicht Brutto   Netto	46 kg   43 kg
------------------------	---------------

#### VERKLEIDUNG

Verkleidung außen	Stahlblech, pulverbeschichtet, schlag- und stoßfest, schwarz
Verkleidung innen	Innenbehälter aus Polystyrol, tiefgezogen

#### BESTELINFOS

Artikel-Nr.	4051180001
Verkaufspreis	<b>1.665,00 €</b>

#### SERIENZUBEHÖR

Schloss	1
---------	---

#### SONDERZUBEHÖR

	Artikel-Nr.	Preis
Dekorrahmen, Aluminium, naturfarben	4059910831	37,40 €
Dekorrahmen, weiß	4059910829	37,40 €
Fahrgestell, für Bierbar FKZ 1800	496429202	589,00 €
Ausstattung mit 4 Lenkrollen, vordere Räder sind feststellbar		





## Universal-Fasskühlschrank Serie FKU 180

- unterbaufähig, abnehmbare Arbeitsplatte, Frontbelüftung, Unterbauhöhe in mm: 820
- 1 x Volltür, wechselbare Magnetsichtung(en), Bügelgriff, Türanschlag wechselbar
- Arbeitsfläche, schnitt- und kratzfest
- für Rosteinschub-Rippen, Abstand in mm: 30 (Lieferumfang ohne Tragroste)
- mechanische Steuerung, im Innenraum, digitale Temperaturanzeige, außen in der Tür
- automatische Abtauung und Tauwasserverdunstung



FKU 180 F1 / W

	FKU 180 F1 / W	FKU 180 F2 / W
<b>ABMESSUNGEN (MM)</b>		
außen (B x T x H)	600 x 600 x 850	
innen (B x T x H)	513 x 433 x 702	
Tiefe bei geöffneter Tür	1153	
<b>LEISTUNGSDATEN</b>		
Aufnahme (wahlweise)	1 x 50 l Fass (KEG-DIN oder KEG-Euro)	
Abstell- und Lagerfläche	Auflagerippe, in die Seitenwände integriert, Abstand in mm: 30	
Nettoinhalt	160 l	
Bruttoinhalt	175 l	180 l
Anzahl Türen	1	
<b>TECHNISCHE DATEN</b>		
Anschlusswert (Elektro)	0,10 kW   230 V   1   50 Hz	
Energieeffizienzklasse	B	
Kälteleistung	243 W   -10 °C (VT)	
Energieverbrauch (annum)	204 kWh/annum	
Energieverbrauch (24h)	0,70 kWh/24 h	
Kältemittel / -menge	R-600a   100 g	
<b>EIGENSCHAFTEN</b>		
Anschlussart	steckerfertig	
Kühlungsart (Produkt)	statische Kühlung	
<b>TEMPERATURANGABEN</b>		
Klimaklasse	4 (+30 °C UT und 55 % RF)	
Temperaturbereich	2 bis 10 °C bei 32 °C UT und 60 % RF	
<b>GEWICHTSANGABEN</b>		
Gewicht Brutto   Netto	33 kg   31 kg	34 kg   31 kg
<b>VERKLEIDUNG</b>		
Verkleidung außen	Stahlblech, pulverbeschichtet, schlag- und stoßfest, weiß	
Verkleidung innen	Innenbehälter aus Polystyrol, tiefgezogen	
<b>BESTELINFOS</b>		
Artikel-Nr.	40518002	40518005
Verkaufspreis	<b>869,00 €</b>	<b>979,00 €</b>

### SERIENZUBEHÖR

	40518002	40518005
Bodenplatte, Edelstahl	1	1
Fassrammschutz	-	1
Füße, vorn	2	2
Schloss	1	1

### SONDERZUBEHÖR

	Artikel-Nr.	Preis
Dekorrahmen, Aluminium, naturfarben	4059910831	37,40 €
Dekorrahmen, weiß	4059910829	37,40 €
Edelstahl-Bodenplatte	496429100	75,00 €
Fass-Rammschutz	496429150	109,00 €
Tragrost für Serie FKU und UKU, weiß rilsaniert, B x T in mm: 544 x 430	4057112064	22,40 €



## Gewerbekühlschrank HAMBURG 2 180-2-Z

- unterbaufähig, Frontbelüftung
- 2 x CNS-verblendeter Zug, robuster Stangengriff, Magnetdichtung(en)
- Schubalddenmaße: oben B x T x H in mm: 450 x 450 x 260, max. 20 kg verteilte Last
- Schubalddenmaße: unten B x T x H in mm: 450 x 280 x 290, max. 20 kg verteilte Last
- elektronische Steuerung, Digitalanzeige
- manuelle Abtauung, automatische Tauwasserverdunstung

Hinweis:

Unterbaugerät, Wandbefestigung erforderlich. Die Tiefkühlversion Oberstdorf 2 180-2-Z finden Sie im Register 02.



HAMBURG 2 180-2-Z

<b>HAMBURG 2 180-2-Z</b>	
<b>ABMESSUNGEN (MM)</b>	
außen (B x T x H)	600 x 650 x 850
innen (B x T x H)	500 x 467 x 670
Tiefe mit geöffn. Schublade	1080
<b>LEISTUNGSDATEN</b>	
Nettoinhalt	138 l
<b>TECHNISCHE DATEN</b>	
Anschlusswert (Elektro)	0,11 kW   230 V   1   50 Hz
Kälteleistung	362 W   -10 °C (VT)
Kältemittel / -menge	R-290   37 g
<b>EIGENSCHAFTEN</b>	
Anschlussart	steckerfertig
Kühlungsart (Produkt)	Umluftkühlung
<b>TEMPERATURANGABEN</b>	
Klimaklasse	4 (+30 °C UT und 55 % RF)
Temperaturbereich	2 bis 10 °C bei 32 °C UT und 60 % RF
<b>GEWICHTSANGABEN</b>	
Gewicht Brutto   Netto	74 kg   63 kg
<b>VERKLEIDUNG</b>	
Verkleidung außen	Stahlblech, pulverbeschichtet, schlag- und stoßfest, weiß, CNS-verblendete Züge
Verkleidung innen	Kunststoff, weiß
<b>BESTELINFOS</b>	
Artikel-Nr.	3081180002
Verkaufspreis	<b>2.874,00 €</b>

### SERIENZUBEHÖR

Füße, vorn, justierbar	2
------------------------	---

VARIANTEN	Code	Ausführung	Verkaufspreis
HAMBURG 2 180-2-Z	SCHWARZ	Farbton: schwarz	<b>3.042,00 €</b>
HAMBURG 2 180-2-Z	SCHW+SCHL	Farbton: schwarz, inkl. Schloss je Schublade	<b>3.257,00 €</b>

SONDERZUBEHÖR	Artikel-Nr.	Preis
Flaschentrennstab Hamburg/ Oberstdorf II	3089000001	18,50 €



## Flaschenkühlschrank SCU 1425

- 1 x Glastür, rahmenlos, Türanschlag rechts, werkseitig gegen Aufpreis wechselbar
- LED-Innenbeleuchtung, im Türrahmen
- mechanischer Regler
- Thermometer
- automatische Abtauung



SCU 1425

### SCU 1425

#### ABMESSUNGEN (MM)

außen (B x T x H)	595 x 595 x 1990
innen (B x T x H)	505 x 462 x 1742

#### LEISTUNGSDATEN

Aufnahme (wahlweise)	308 x 0,50 l Dose 238 x 0,50 l PET-Flasche 441 x 0,33 l Dose 441 x 0,33 l Kan
Nettoinhalt	347 l
Bruttoinhalt	387 l
Anzahl Türen	1

#### TECHNISCHE DATEN

Anschlusswert (Elektro)	0,24 kW   230 V   1   50 Hz
Energieeffizienzklasse	D
Kälteleistung	198 W   -23,3 °C (VT)
Energieverbrauch (annum)	683 kWh/annum
Energieverbrauch (24h)	1,87 kWh/24 h
Kältemittel / -menge	R-600a   85 g
Geräuschpegel	45 dB

#### EIGENSCHAFTEN

Anschlussart	steckerfertig
Kühlungsart (Produkt)	Umluftkühlung

#### TEMPERATURANGABEN

Klimaklasse	4 (+30 °C UT und 55 % RF)
Temperaturbereich	2 bis 10 °C

#### GEWICHTSANGABEN

Gewicht Brutto   Netto	97 kg   86 kg
------------------------	---------------

#### VERKLEIDUNG

Verkleidung außen	RAL 9005 (tiefschwarz)
Verkleidung innen	Kunststoff, schwarz

#### BESTELINFOS

Artikel-Nr.	4358001425
Verkaufspreis	<b>1.256,00 €</b>

#### SERIENZUBEHÖR

Einlegeboden, schwarz	5
Füße, vorn	2
Rollen, hinten	2
Schloss	1

VARIANTEN	Code	Ausführung	Verkaufspreis
SCU 1425	T-L	Türanschlag links	<b>1.379,00 €</b>



## Spirituosen-Tiefkühlbox HELSINKI-S

- 1 x Volltür, Magnetdichtung(en), Türanschlag rechts, wechselbar, Griffmulde
- Flaschen- / Gläserersatz mit aufgesetztem Ausgießer, L in mm: max. 310

- elektronische Steuerung, Digitalanzeige, in der Frontblende außen, Alarmfunktion
- manuelle Abtaugung



HELSINKI - S

### HELSINKI - S

#### ABMESSUNGEN (MM)

außen (B x T x H)	553 x 624 x 631
innen (B x T x H)	391 x 420 x 444
Tiefe bei geöffneter Tür	1129

#### LEISTUNGSDATEN

Aufnahme (wahlweise)	10 x 1,00 l Spirituosen-Flasche, mit aufgesetztem Ausgießer, liegend 48 x Aquavit-Glas
Nettoinhalt	68 l
Bruttoinhalt	70 l
Anzahl Türen	1

#### TECHNISCHE DATEN

Anschlusswert (Elektro)	0,09 kW   230 V   1   50 Hz
Kälteleistung	86 W   -25 °C (VT)
Energieverbrauch (annum)	195 kWh/annum
Energieverbrauch (24h)	0,53 kWh/24 h
Kältemittel / -menge	R-600a   39 g

#### EIGENSCHAFTEN

Anschlussart	steckerfertig
Kühlungsart (Produkt)	statische Kühlung

#### TEMPERATURANGABEN

Klimaklasse	3 (+25 °C UT und 60 % RF)
Temperaturbereich	-7 bis -18 °C bei 32 °C UT und 60 % RF

#### GEWICHTSANGABEN

Gewicht Brutto   Netto	33 kg   31 kg
------------------------	---------------

#### VERKLEIDUNG

Verkleidung außen	Stahlblech, pulverbeschichtet, schlag- und stoßfest, verzinkt, silber
Verkleidung innen	Kunststoff, RAL 9003 (signalweiß)

#### BESTELINFOS

Artikel-Nr.	4055080823
Verkaufspreis	<b>679,00 €</b>

#### SERIENZUBEHÖR

Flaschen- / Gläserersatz, B in mm: max. 310	1
Füße, vorn, justierbar	2



## Rückbuffet-Unterbauschrank Serie RBS 87-D

- RBS 600-87-D: 1 x Doppelglas-Drehtür
- RBS 900-87-D: 2 x Doppelglas-Drehtür
- RBS 1355-87-D: 3 x Doppelglas-Drehtür
- Türanschlag rechts, wechselbar, Magnetdichtung(en)
- LED-Innenbeleuchtung, gesondert schaltbar

- elektronische Steuerung, Digitalanzeige, 6 x Kühlstufe
- RBS 600-87-D, RBS 900-87-D: 1 x Ventilator für bewegte Kälte
- RBS 1355-87-D: 2 x Ventilator für bewegte Kälte
- automatische Abtauung und Tauwasserverdunstung

Hinweis:

Modelle mit geschlossenen Volltüren auf Anfrage möglich.



RBS 600-87-D

	RBS 600-87-D	RBS 900-87-D	RBS 1355-87-D
<b>ABMESSUNGEN (MM)</b>			
außen (B x T x H)	600 x 520 x 870	900 x 520 x 870	1355 x 520 x 870
innen (B x T x H)	510 x 350 x 720	810 x 350 x 720	1257 x 345 x 720
<b>LEISTUNGSDATEN</b>			
Aufnahme (wahlweise)	161 x 0,33 l Dose 112 x 0,50 l Dose 84 x 0,33 l Glasflasche 84 x 0,50 l Glasflasche	276 x 0,33 l Dose 188 x 0,50 l Dose 143 x 0,33 l Glasflasche 143 x 0,50 l Glasflasche	380 x 0,33 l Dose 266 x 0,50 l Dose 214 x 0,33 l Glasflasche 214 x 0,50 l Glasflasche
Nettoinhalt	116 l	183 l	278 l
Bruttoinhalt	122 l	191 l	300 l
Anzahl Türen	1	2	3
<b>TECHNISCHE DATEN</b>			
Anschlusswert (Elektro)	0,15 kW   230 V   1   50 Hz	0,18 kW   230 V   1   50 Hz	0,32 kW   230 V   1   50 Hz
Energieeffizienzklasse	B	C	
Energieverbrauch (annum)	612 kWh/annum	913 kWh/annum	1750 kWh/annum
Energieverbrauch (24h)	1,68 kWh/24 h	2,50 kWh/24 h	4,79 kWh/24 h
Kältemittel / -menge	R-600a   60 g	R-600a   70 g	R-290   90 g
Geräuschpegel	45 dB		
<b>EIGENSCHAFTEN</b>			
Anschlussart	steckerfertig		
Kühlungsart (Produkt)	statische Kühlung, zusätzlicher Umluftventilator		
<b>TEMPERATURANGABEN</b>			
Klimaklasse	4 (+30 °C UT und 55 % RF)		
Temperaturbereich	2 bis 10 °C bei 25 °C UT und 60 % RF		
<b>GEWICHTSANGABEN</b>			
Gewicht Brutto   Netto	53 kg   45 kg	73 kg   68 kg	97 kg   86 kg
<b>VERKLEIDUNG</b>			
Verkleidung außen	lackiert, schwarz		
Verkleidung innen	Aluminium, strukturiert		
<b>BESTELINFOS</b>			
Artikel-Nr.	4358701250	4358702000	4358703000
Verkaufspreis	<b>599,00 €</b>	<b>878,00 €</b>	<b>1.237,00 €</b>

### SERIENZUBEHÖR

Füße, justierbar	4
Schloss	1
Tragrost, weiß rilsaniert, verstellbar, je Türabteil	2



## Rückbuffet-Unterbauschrank Serie RBS 87-S

- RBS 900-87-S: 2 x Doppelglas-Schiebetür
- RBS 1355-87-S: 3 x Doppelglas-Schiebetür
- LED-Innenbeleuchtung, gesondert schaltbar
- elektronische Steuerung, Digitalanzeige, 6 x Kühlstufe

- RBS 900-87-S: 1 x Ventilator für bewegte Kälte
- RBS 1355-87-S: 2 x Ventilator für bewegte Kälte
- automatische Abtauung und Tauwasserverdunstung



RBS 900-87-S

	RBS 900-87-S	RBS 1355-87-S3
<b>ABMESSUNGEN (MM)</b>		
außen (B x T x H)	900 x 515 x 870	1355 x 515 x 870
innen (B x T x H)	810 x 345 x 720	1257 x 345 x 720
<b>LEISTUNGSDATEN</b>		
Aufnahme (wahlweise)	276 x 0,33 l Dose 188 x 0,50 l Dose 143 x 0,33 l Glasflasche 143 x 0,50 l Glasflasche	380 x 0,33 l Dose 266 x 0,50 l Dose 218 x 0,33 l Glasflasche 218 x 0,50 l Glasflasche
Nettoinhalt	183 l	278 l
Bruttoinhalt	191 l	300 l
Anzahl Türen	2	3
<b>TECHNISCHE DATEN</b>		
Anschlusswert (Elektro)	0,18 kW   230 V   1   50 Hz	0,32 kW   230 V   1   50 Hz
Energieeffizienzklasse	C	
Energieverbrauch (annum)	913 kWh/annum	1750 kWh/annum
Energieverbrauch (24h)	2,50 kWh/24 h	4,79 kWh/24 h
Kältemittel / -menge	R-600a   70 g	R-290   90 g
Geräuschpegel	45 dB	
<b>EIGENSCHAFTEN</b>		
Anschlussart	steckerfertig	
Kühlungsart (Produkt)	statische Kühlung, zusätzlicher Umluftventilator	
<b>TEMPERATURANGABEN</b>		
Klimaklasse	4 (+30 °C UT und 55 % RF)	
Temperaturbereich	2 bis 10 °C bei 25 °C UT und 60 % RF	
<b>GEWICHTSANGABEN</b>		
Gewicht Brutto   Netto	70 kg   65 kg	111 kg   106 kg
<b>VERKLEIDUNG</b>		
Verkleidung außen	lackiert, schwarz	
Verkleidung innen	Aluminium, strukturiert	
<b>BESTELINFOS</b>		
Artikel-Nr.	4358702100	4358703100
Verkaufspreis	<b>908,00 €</b>	<b>1.261,00 €</b>

### SERIENZUBEHÖR

Füße, justierbar	4
Schloss	1
Tragrost, weiß rilsaniert, verstellbar, je Türabteil	2





## NORDCAP WEINPROGRAMM

### Perfekte Lagerung für vollen Weingenuss

Wein ist ein lebendiges und empfindliches Produkt, das sorgfältige Lagerung verlangt, um die besten Bedingungen für seine Reife und Entwicklung sicherzustellen.

### TEMPERATUR

Die optimale Lagertemperatur für Wein liegt bei zirka 10 bis 14 °C – und zwar konstant, das ist wichtig.

### LUFTFEUCHTIGKEIT

Ein Feuchtigkeitsniveau zwischen 50 bis 75% ist wichtig für die Dichtheit des Korkens und somit für seine Fähigkeit, Luft vom Wein fernzuhalten.

### DUNKELHEIT

Die Flasche selbst schützt nicht ausreichend vor direktem Sonnenlicht. Vor allem ultraviolettes Licht kann dem Wein schaden. Darum sollte Wein dunkel gelagert werden.

### VIBRATIONEN

Häufige Vibrationen stören den biochemischen Entwicklungsprozess des Weins. Meist sind Vibrationen daran schuld, wenn die besten Weine ihren Entwicklungshöhepunkt nicht erreichen.

### BELÜFTUNG

Ständige Luftzirkulation und Frischluftzufuhr sind entscheidend, um die Entwicklung von unangenehmen Gerüchen, Fäulnis und Schimmel zu vermeiden.

## EMPFOHLENE SERVIERTEMPERATUREN FÜR DEN PERFEKTEN WEINGENUSS

### 8 bis 9 °C

leichte Weißweine  
und moussierende Weine  
z.B. süße, weiße Dessertweine

### 9 bis 12 °C

Fino Sherry

### 10 bis 11 °C

schwere Weißweine  
und moussierende Weine  
z.B. Champagner, Crémant, Cava

### 12 bis 13 °C

vollmundige Weißweine  
z.B. Chardonnay, Bourgogne,  
Jahrgangschampagner und  
Dessertweine wie Sauternes  
und Eiswein

### 14 °C

Portwein

### 14 bis 15 °C

leichte junge Rotweine  
z.B. Beaujolais, gewöhnlicher  
Pinot Noir

### 16 bis 17 °C

junge gehaltvolle Rotweine  
z.B. Bourgogne, Saint Emilion,  
Pomerol, Chianti, Barbaresco

### 18 bis 19 °C

schwere, vollmundige und  
reife Rotweine  
z.B. Rhône-Weine, Bordeaux  
Grand Cru Classé, Barolo,  
Rioja Gran Reserva

## Einbau-Weinlagerschrank SOMMELIER 18

- nur für Einbau geeignet
- 1 x Isolierglastür, UV-Filter, Stangengriff, Magnetdichtung(en)

- LED-Innenbeleuchtung, energiesparend
- elektronische Steuerung im Innenraum, Digitalanzeige



SOMMELIER 18

### SOMMELIER 18

#### ABMESSUNGEN (MM)

außen (B x T x H)	590 x 596 x 455
innen (B x T x H)	470 x 470 x 360
Einbau-Ausschnitt (B x T)	570 x 550
Einbau-Ausschnitt (H)	450

#### LEISTUNGSDATEN

Aufnahme (wahlweise)	18 x 0,75 l Bordeaux-Flasche
Bruttoinhalt	50 l
Anzahl Türen	1

#### TECHNISCHE DATEN

Anschlusswert (Elektro)	0,07 kW   230 V   1   50 Hz
Energieeffizienzklasse	G
Energieverbrauch (annum)	128 kWh/annum
Energieverbrauch (24h)	1,63 kWh/24 h
Kältemittel	R-600a

#### EIGENSCHAFTEN

Anschlussart	steckerfertig
Kühlungsart (Produkt)	statische Kühlung
Aufstellungsart	Einbaugerät

#### TEMPERATURANGABEN

Klimaklasse	4 (+30 °C UT und 55 % RF)
Temperaturbereich	5 bis 20 °C bei 25 °C UT und 60 % RF

#### GEWICHTSANGABEN

Gewicht Brutto   Netto	32 kg   21 kg
------------------------	---------------

#### VERKLEIDUNG

Verkleidung außen	CNS 1.4301, schwarz
Verkleidung innen	schwarz

#### BESTELINFOS

Artikel-Nr.	455464018
Verkaufspreis	<b>1.117,00 €</b>

#### SERIENZUBEHÖR

Präsentationsrost, Holz, B x T in mm: 450 x 340	3
---	---

#### SONDERZUBEHÖR

Mehrpreis für umgebauten Türanschlag	Artikel-Nr. 4559990004	Preis 206,00 €
--------------------------------------	------------------------	----------------





## Weintemperierschrank W 32 COMPACT

- 1 x Glastür, Aluminium-Rahmen-Elemente an den Seiten
- UV-Schutzglas, doppelt isoliert
- Aluminium-Griffleiste, Türanschlag rechts, wechselbar
- LED-Innenbeleuchtung, gesondert schaltbar

- 2 x Temperaturzone, elektronisch getrennt regelbar, Lüfter für Frischluftzufuhr
- automatische Abtauung und Tauwasserverdunstung
- Gerätelaut sehr leise und erschütterungsfrei



W 32 compact

### W 32 compact

#### ABMESSUNGEN (MM)

außen (B x T x H)	493 x 625 x 815
innen (B x T x H)	384 x 500 x 740
Höhe mit Füßen	841

#### LEISTUNGSDATEN

Aufnahme (wahlweise)	19 + 19 x 0,75 l Bordeaux-Flasche
Abstell- und Lagerfläche	2 + 3 x Tragrost, mit Holzfront
Nettoinhalt	114 l
Anzahl Türen	1

#### TECHNISCHE DATEN

Anschlusswert (Elektro)	0,10 kW   230 V   1   50 Hz
Energieeffizienzklasse	G
Energieverbrauch (annum)	142 kWh/annum
Energieverbrauch (24h)	0,39 kWh/24 h
Kältemittel	R-600a

#### EIGENSCHAFTEN

Anschlussart	steckerfertig
Kühlungsart (Produkt)	statische Kühlung

#### TEMPERATURANGABEN

Klimaklasse	SN-ST (+10 bis +38 °C)
Temperaturbereich	oberer Bereich: 5 bis 10 °C unterer Bereich: 10 bis 18 °C

#### GEWICHTSANGABEN

Gewicht Brutto   Netto	44 kg   40 kg
------------------------	---------------

#### VERKLEIDUNG

Verkleidung außen	lackiert, schwarz, Aluminium-Dekorelemente
Verkleidung innen	plastifiziert, schwarz

#### BESTELINFOS

Artikel-Nr.	477800032
Verkaufspreis	<b>962,00 €</b>

#### SERIENZUBEHÖR

Füße, hinten, fest	2
Füße, vorn, justierbar	2
Halb-Tragrost, mit Holzfront, schwarz rilsaniert	1
Voll-Tragrost, mit Holzfront, schwarz rilsaniert	1

#### SONDERZUBEHÖR

	Artikel-Nr.	Preis
Holzfront für Tragrost, mit Holzfront, für W 32, W 38, W 45	477510202	15,00 €
Mehrpreis für umgebauten Türanschlag	4779990004	auf Anfrage
schwarz rilsaniertes Halb-Tragrost, mit Holzfront, für W 32, W 38, W 45	477510200	14,00 €
schwarz rilsaniertes Voll-Tragrost, mit Holzfront, für W 32, W 38, W 45	477510201	16,00 €



## Weintemperierschrank W 38 COMPACT

- bedingt einbaufähig\*
- 2 x Glastür, Aluminium-Rahmen-Elemente an den Seiten
- UV-Schutzglas, doppelt isoliert, Aluminium-Griffleiste
- LED-Innenbeleuchtung, gesondert schaltbar
- 2 x Temperaturzone elektronisch getrennt regelbar, Lüfter für Frischluftzufuhr
- Aktivkohle-Luftfilter, austauschbar
- automatische Abtauung und Tauwasserverdunstung
- Gerätelaut sehr leise und erschütterungsfrei

Hinweis:

\* Bei Einbau der Modelle ist bauseitig für eine ausreichende Be- und Entlüftung über und neben dem Schrank zu sorgen.



W 38 compact

### W 38 compact

#### ABMESSUNGEN (MM)

außen (B x T x H)	595 x 573 x 890
-------------------	-----------------

#### LEISTUNGSDATEN

Aufnahme (wahlweise)	19 + 19 x 0,75 l Bordeaux-Flasche
Abstell- und Lagerfläche	6 + 6 x Tragrost, mit Holzfront
Nettoinhalt	120 l
Anzahl Türen	2

#### TECHNISCHE DATEN

Anschlusswert (Elektro)	0,11 kW   230 V   1   50 Hz
Energieeffizienzklasse	G
Energieverbrauch (annum)	142 kWh/annum
Energieverbrauch (24h)	0,53 kWh/24 h
Kältemittel	R-600a
Geräuschpegel	42 dB

#### EIGENSCHAFTEN

Anschlussart	steckerfertig
Kühlungsart (Produkt)	statische Kühlung

#### TEMPERATURANGABEN

Klimaklasse	SN-ST (+10 bis +38 °C)
Temperaturbereich	linkes Abteil: 5 bis 18 °C rechtes Abteil: 5 bis 18 °C

#### GEWICHTSANGABEN

Gewicht Brutto   Netto	53 kg   49 kg
------------------------	---------------

#### VERKLEIDUNG

Verkleidung außen	lackiert, schwarz, Aluminium-Dekorelemente
Verkleidung innen	plastifiziert, schwarz

#### BESTELINFOS

Artikel-Nr.	477800038
Verkaufspreis	<b>1.325,00 €</b>

#### SERIENZUBEHÖR

Füße, justierbar	4
Halb-Tragrost, mit Holzfront, schwarz rilsaniert	1
Voll-Tragrost, mit Holzfront, schwarz rilsaniert	1

#### SONDERZUBEHÖR

	Artikel-Nr.	Preis
Holzfront für Tragrost, mit Holzfront, für W 32, W 38, W 45	477510202	15,00 €
schwarz rilsaniertes Halb-Tragrost, mit Holzfront, für W 32, W 38, W 45	477510200	14,00 €
schwarz rilsaniertes Voll-Tragrost, mit Holzfront, für W 32, W 38, W 45	477510201	16,00 €



## Weintemperierschrank W 45 COMPACT

- bedingt einbaufähig\*
- 1 x Glastür, wechselbar, Aluminium-Rahmen-Elemente an den Seiten, wechselbar
- UV-Schutzglas, doppelt isoliert, Aluminium-Griffleiste
- LED-Innenbeleuchtung, gesondert schaltbar
- 2 x Temperaturzone elektronisch getrennt regelbar, Lüfter für Frischluftzufuhr
- Aktivkohle-Luftfilter, austauschbar
- automatische Abtauung und Tauwasserverdunstung
- Gerätelaut sehr leise und erschütterungsfrei

Hinweis:

\* Bei Einbau der Modelle ist bauseitig für eine ausreichende Be- und Entlüftung über und neben dem Schrank zu sorgen.



W 45 compact

### W 45 compact

#### ABMESSUNGEN (MM)

außen (B x T x H)	595 x 573 x 890
-------------------	-----------------

#### LEISTUNGSDATEN

Aufnahme (wahlweise)	16 + 28 x 0,75 l Bordeaux-Flasche
Abstell- und Lagerfläche	2 + 3 x Tragrost, mit Holzfront
Nettoinhalt	134 l
Anzahl Türen	1

#### TECHNISCHE DATEN

Anschlusswert (Elektro)	0,13 kW   230 V   1   50 Hz
Energieeffizienzklasse	G
Energieverbrauch (annum)	145 kWh/annum
Energieverbrauch (24h)	0,54 kWh/24 h
Kältemittel	R-600a
Geräuschpegel	42 dB

#### EIGENSCHAFTEN

Anschlussart	steckerfertig
Kühlungsart (Produkt)	statische Kühlung

#### TEMPERATURANGABEN

Klimaklasse	SN-ST (+10 bis +38 °C)
Temperaturbereich	oberer Bereich: 5 bis 10 °C unterer Bereich: 10 bis 18 °C

#### GEWICHTSANGABEN

Gewicht Brutto   Netto	55 kg   51 kg
------------------------	---------------

#### VERKLEIDUNG

Verkleidung außen	lackiert, schwarz, Aluminium-Dekorelemente
Verkleidung innen	plastifiziert, schwarz

#### BESTELINFOS

Artikel-Nr.	477800045
Verkaufspreis	<b>1.273,00 €</b>

#### SERIENZUBEHÖR

Füße, justierbar	4
Halb-Tragrost, mit Holzfront, schwarz rilsaniert	1
Voll-Tragrost, mit Holzfront, schwarz rilsaniert	1

#### SONDERZUBEHÖR

	Artikel-Nr.	Preis
Holzfront für Tragrost, mit Holzfront, für W 32, W 38, W 45	477510202	15,00 €
schwarz rilsaniertes Halb-Tragrost, mit Holzfront, für W 32, W 38, W 45	477510200	14,00 €
schwarz rilsaniertes Voll-Tragrost, mit Holzfront, für W 32, W 38, W 45	477510201	16,00 €



## Weintemperierschrank Serie W

- bedingt einbaufähig\*
- 1 x Glastür, Aluminium-Rahmen-Elemente an den Seiten, Türanschlag rechts, wechselbar
- UV-Schutzglas, doppelt isoliert, Aluminium-Griffleiste, Schloss
- LED-Innenbeleuchtung, gesondert schaltbar
- 2 x Temperaturzone, elektronisch getrennt regelbar, wahlweise Monotemperatur oder Multitemperatur, Lüfter für Frischluftzufuhr
- automatische Abtauung und Tauwasserverdunstung
- Aktivkohle-Luftfilter, austauschbar, Gerätelaut sehr leise und erschütterungsfrei

Hinweis:

\* Bei Einbau der Modelle ist bauseitig für eine ausreichende Be- und Entlüftung über und neben dem Schrank zu sorgen.



W 155

	W 155	W 185
<b>ABMESSUNGEN (MM)</b>		
außen (B x T x H)	595 x 595 x 1550	600 x 595 x 1850
Tiefe bei geöffneter Tür	1180	
<b>LEISTUNGSDATEN</b>		
Aufnahme (wahlweise)	147 x 0,75 l Bordeaux-Flasche	197 x 0,75 l Bordeaux-Flasche
Abstell- und Lagerfläche	5 x Präsentationsrost, Holz, höhenverstellbar	6 x Präsentationsrost, Holz, höhenverstellbar
Bruttoinhalt	338 l	414 l
Anzahl Türen	1	
<b>TECHNISCHE DATEN</b>		
Anschlusswert (Elektro)	0,17 kW   230 V   1   50 Hz	
Energieeffizienzklasse	G	
Energieverbrauch (annum)	166 kWh/annum	175 kWh/annum
Energieverbrauch (24h)	0,45 kWh/24 h	0,48 kWh/24 h
Kältemittel	R-600a	
Geräuschpegel	40 dB	39 dB
<b>EIGENSCHAFTEN</b>		
Anschlussart	steckerfertig	
Kühlungsart (Produkt)	statische Kühlung	
<b>TEMPERATURANGABEN</b>		
Klimaklasse	SN-ST (+10 bis +38 °C)	
Temperaturbereich	5 bis 22 °C bei 32 °C UT und 60 % RF	
<b>GEWICHTSANGABEN</b>		
Gewicht Brutto   Netto	77 kg   75 kg	90 kg   87 kg
<b>VERKLEIDUNG</b>		
Verkleidung außen	lackiert, schwarz, Aluminium-Dekorelemente oder als Variante Silber	
Verkleidung innen	plastifiziert, schwarz	
<b>BESTELLINFOS</b>		
Artikel-Nr.	477800155	477800185
Verkaufspreis	<b>1.715,00 €</b>	<b>1.819,00 €</b>

### SERIENZUBEHÖR

Füße, vorn, justierbar	2	2
Präsentationsrost, Holz, B x T in mm: 525 x 355	1	1
Präsentationsrost, Holz, B x T in mm: 525 x 440	3	4
Präsentationsrost, Holz, schräg stehend, B x T in mm: 525 x 230	1	1
Rollen, hinten	2	2

VARIANTEN	Code	Ausführung	Verkaufspreis
W 185	A-SILBER	Außengehäuse silber lackiert	<b>1.819,00 €</b>

### SONDERZUBEHÖR

	Artikel-Nr.	Preis
Etagenthermometer, digital, aufsteckbar, zum Einsatz bei Multitemperaturbetrieb	477115800000	31,00 €
Präsentations-Holzrost, für W 155 / 185, B x T in mm: 525 x 355	4770-7438108	46,00 €
Präsentations-Holzrost, für W 155 / 185, B x T in mm: 525 x 440	4770-7438105	43,00 €
schrägstehendes Präsentations-Holzrost, für W 155 / 185, B x T in mm: 525 x 230	4770-7438107	46,00 €



## Weinlagerschrank Serie WG

- bedingt einbaufähig\*
- 1 x Glastür, Türanschlag rechts, wechselbar
- UV-Schutzglas, doppelt isoliert, Griffleiste
- LED-Innenbeleuchtung

- Temperaturzone elektronisch getrennt regelbar
- Aktivkohle-Luftfilter, austauschbar, Lüfter für Frischluftzufuhr
- automatische Abtauung und Tauwasserverdunstung
- Gerätelaut sehr leise und erschütterungsfrei

Hinweis:

\* Bei Einbau der Modelle ist bauseitig für eine ausreichende Be- und Entlüftung über und neben dem Schrank zu sorgen.



WG 32

	WG 32	WG 45
<b>ABMESSUNGEN (MM)</b>		
außen (B x T x H)	493 x 587 x 830	595 x 573 x 820
<b>LEISTUNGSDATEN</b>		
Aufnahme (wahlweise)	38 x 0,75 l Bordeaux-Flasche	44 x 0,75 l Bordeaux-Flasche
Abstell- und Lagerfläche	6 x Präsentationsrost, Holz, höhenverstellbar	5 x Präsentationsrost, Holz, höhenverstellbar
Nettoinhalt	114 l	134 l
Anzahl Türen	1	
<b>TECHNISCHE DATEN</b>		
Anschlusswert (Elektro)	0,20 kW   230 V   1   50 Hz	
Energieeffizienzklasse	G	
Energieverbrauch (annum)	142 kWh/annum	145 kWh/annum
Energieverbrauch (24h)	0,39 kWh/24 h	0,40 kWh/24 h
Kältemittel	R-600a	
Geräuschpegel	42 dB	
<b>EIGENSCHAFTEN</b>		
Anschlussart	steckerfertig	
Kühlungsart (Produkt)	statische Kühlung	
<b>TEMPERATURANGABEN</b>		
Klimaklasse	N (+16 bis +32 °C)	
Temperaturbereich	5 bis 10 °C bei 32 °C UT und 60 % RF 10 bis 18 °C bei 32 °C UT und 60 % RF	
<b>GEWICHTSANGABEN</b>		
Gewicht Brutto   Netto	46 kg   41 kg	52 kg   48 kg
<b>VERKLEIDUNG</b>		
Verkleidung außen	lackiert, schwarz, Aluminium-Dekorelemente	
Verkleidung innen	plastifiziert, schwarz	
<b>BESTELLINFOS</b>		
Artikel-Nr.	477700032	477700045
Verkaufspreis	<b>1.019,00 €</b>	<b>1.389,00 €</b>

### SERIENZUBEHÖR

	477700032	477700045
Füße, vorn, justierbar	2	2
Präsentationsrost, Holz, B x T in mm: 525 x 355	-	1
Präsentationsrost, Holz, B x T in mm: 525 x 440	6	3
Präsentationsrost, Holz, schräg stehend, B x T in mm: 525 x 230	-	1
Rollen, hinten	2	2
Schloss	1	1



## Weinlagerschrank Serie WG

- bedingt einbaufähig\*
- 1 x Glastür, Türanschlag rechts, wechselbar
- UV-Schutzglas, doppelt isoliert, Griffleiste
- LED-Innenbeleuchtung, gesondert schaltbar

- 1 x Temperaturzone elektronisch getrennt regelbar, integrierte Heizelemente (wahlweise Monotemperatur / Multitemperatur), Lüfter für Frischluftzufuhr
- automatische Abtauung und Tauwasserverdunstung
- Gerätelaut sehr leise und erschütterungsfrei, Aktivkohle-Luftfilter, austauschbar

Hinweis:

\* Bei Einbau der Modelle ist bauseitig für eine ausreichende Be- und Entlüftung über und neben dem Schrank zu sorgen.



WG 155

	WG 155	WG 185
<b>ABMESSUNGEN (MM)</b>		
außen (B x T x H)	595 x 610 x 1550	595 x 595 x 1850
<b>LEISTUNGSDATEN</b>		
Aufnahme (wahlweise)	147 x 0,75 l Bordeaux-Flasche	197 x 0,75 l Bordeaux-Flasche
Abstell- und Lagerfläche	5 x Präsentationsrost, Holz, höhenverstellbar	6 x Präsentationsrost, Holz, höhenverstellbar
Nettoinhalt	298 l	368 l
Anzahl Türen	1	
<b>TECHNISCHE DATEN</b>		
Anschlusswert (Elektro)	0,20 kW   230 V   1   50 Hz	
Energieeffizienzklasse	G	
Energieverbrauch (annum)	175 kWh/annum	
Energieverbrauch (24h)	0,35 kWh/24 h	0,48 kWh/24 h
Kältemittel / -menge	R-600a   59 g	R-600a   65 g
Geräuschpegel	42 dB	39 dB
<b>EIGENSCHAFTEN</b>		
Anschlussart	steckerfertig	
Kühlungsart (Produkt)	statische Kühlung	
<b>TEMPERATURANGABEN</b>		
Klimaklasse	SN-ST (+10 bis +38 °C)	
Temperaturbereich	5 bis 22 °C bei 32 °C UT und 60 % RF	
<b>GEWICHTSANGABEN</b>		
Gewicht Brutto   Netto	77 kg   75 kg	90 kg   87 kg
<b>VERKLEIDUNG</b>		
Verkleidung außen	lackiert, schwarz, Aluminium-Dekorelemente	
Verkleidung innen	plastifiziert, schwarz	
<b>BESTELINFOS</b>		
Artikel-Nr.	477700155	477700185
Verkaufspreis	<b>1.835,00 €</b>	<b>1.919,00 €</b>

### SERIENZUBEHÖR

Füße, vorn, justierbar	2	2
Präsentationsrost, Holz, B x T in mm: 523 x 360	1	1
Präsentationsrost, Holz, B x T in mm: 523 x 440	3	4
Präsentationsrost, Holz, schräg stehend, B x T in mm: 523 x 230	1	1
Rollen, hinten	2	2

477700155

477700185



## Weinlagerschrank VKG 571 LED

- Standmodell
- 1 x Glastür, Türanschlag rechts, wechselbar
- UV-Schutzglas, doppelt isoliert, Aluminium-Griffleiste
- LED-Innenbeleuchtung, gesondert schaltbar

- mechanische Steuerung
- automatische Abtauung und Tauwasserverdunstung
- Aktivkohle-Luftfilter, austauschbar
- Gerätelaut sehr leise und erschütterungsfrei



VKG 571 LED

### VKG 571 LED

#### ABMESSUNGEN (MM)

außen (B x T x H)	595 x 595 x 1850
Tiefe bei geöffneter Tür	1180

#### LEISTUNGSDATEN

Aufnahme (wahlweise)	116 x 0,75 l Bordeaux-Flasche
Abstell- und Lagerfläche	5 x Präsentationsrost, Holz, höhenverstellbar
Nettoinhalt	355 l
Bruttoinhalt	377 l
Anzahl Türen	1

#### TECHNISCHE DATEN

Anschlusswert (Elektro)	0,19 kW   230 V   1   50 Hz
Energieeffizienzklasse	G
Energieverbrauch (annum)	137 kWh/annum
Energieverbrauch (24h)	0,37 kWh/24 h
Kältemittel / -menge	R-600a   125 g
Geräuschpegel	40 dB

#### EIGENSCHAFTEN

Anschlussart	steckerfertig
Kühlungsart (Produkt)	statische Kühlung

#### TEMPERATURANGABEN

Klimaklasse	N (+16 bis +32 °C)
Temperaturbereich	6 bis 16 °C bei 32 °C UT und 60 % RF

#### GEWICHTSANGABEN

Gewicht Brutto   Netto	78 kg   75 kg
------------------------	---------------

#### VERKLEIDUNG

Verkleidung außen	lackiert, schwarz
Verkleidung innen	plastifiziert, schwarz

#### BESTELINFOS

Artikel-Nr.	477210571
Verkaufspreis	<b>1.379,00 €</b>

#### SERIENZUBEHÖR

Füße, vorn, justierbar	2
Präsentationsrost, Holz, B x T in mm: 512 x 395	4
Präsentationsrost, Holz, B x T in mm: 512 x 415	1
Rollen, hinten	2
Schloss	1

#### SONDERZUBEHÖR

	Artikel-Nr.	Preis
Mehrpreis für umgebauten Türanschlag	4779990004	auf Anfrage
Präsentations-Holzrost für VKG 571 LED, B x T in mm: 512 x 395	4770-7438103	49,00 €
Präsentations-Holzrost für VKG 571 LED, B x T in mm: 512 x 415	4777438133	46,00 €



## Weinlagerschrank VINO 470

- 1 x Glastür, Isolierglas, Rahmenheizung, Edelstahl-Stangengriff, Schloss
- Türanschlag werkseitig wechselbar
- Anti-Beschlag- / UV-Schutz-Beschichtung, Magnetsdichtung(en)
- Isolierglas-Seitenwände, UV-Schutz-Beschichtung
- Innenbeleuchtung: LED-Lichtsäulen, vertikal angeordnet
- Energiesparisolierung in mm: 60
- Temperaturregelung, elektronisch, mittels Fernbedienung

- Multi- oder Mono-Temperaturzone getrennt regelbar
- oberes Abteil: für Rotwein geeignet (+10 bis +18 °C)
- mittleres / unteres Abteil: für Weißwein geeignet (+2 bis +10 °C)
- automatische Abtauung und Heißgas-Tauwasserverdunstung
- exakte Temperierung / konstante Innentemperatur auch während Abtauzyklus
- Aktivkohlefilter, austauschbar



VINO 470

### VINO 470

#### ABMESSUNGEN (MM)

außen (B x T x H)	668 x 781 x 2000
innen (B x T x H)	548 x 575 x 1516

#### LEISTUNGSDATEN

Aufnahme (wahlweise)	168 x 0,75 l Bordeaux-Flasche, liegend 100 x 0,75 l Bordeaux-Flasche, stehend
Abstell- und Lagerfläche	4 x Tragrost, schwarz, verstellbar, B x T in mm: 548 x 457, Abstand in mm: 300 1 x Bodenrost
Nettoinhalt	317 l
Bruttoinhalt	470 l
Anzahl Türen	1

#### TECHNISCHE DATEN

Anschlusswert (Elektro)	0,28 kW   230 V   1   50 Hz
Kälteleistung	344 W   -10 °C (VT)
Energieverbrauch (24h)	4,24 kWh/24 h
Kältemittel / -menge	R-600a   60 g

#### EIGENSCHAFTEN

Anschlussart	steckerfertig
Kühlungsart (Produkt)	Umluftkühlung

#### TEMPERATURANGABEN

Klimaklasse	4 (+30 °C UT und 55 % RF)
Temperaturbereich	oberes Kühlabteil: für Rotwein geeignet: 10 bis 18 °C bei 30 °C UT und 55 % RF mittleres / unteres Kühlabteil: für Weißwein geeignet: 2 bis 10 °C bei 30 °C UT und 55 % RF

#### GEWICHTSANGABEN

Gewicht Brutto   Netto	156 kg   142 kg
------------------------	-----------------

#### VERKLEIDUNG

Verkleidung außen	Stahlblech, beschichtet, schwarz, Rückwand aus galvanisiertem Stahlblech
Verkleidung innen	Stahlblech, beschichtet, schwarz

#### BESTELINFOS

Artikel-Nr.	465300100
Verkaufspreis	<b>3.849,00 €</b>

#### SERIENZUBEHÖR

Füße, höhenverstellbar	2
Transportrolle	4





## Weintemperierschrank Serie WK

- 1 x Glastür, rahmenlos getönt, ergonomischer Griff
- Türanschlag, mittels mitgelieferten Scharnieren wechselbar
- 2 x Temperaturzone, voreingestellt / getrennt regelbar
- oberes Abteil: für Weißwein geeignet (+5 bis +10 °C)
- unteres Abteil: für Rotwein geeignet (+10 bis +18 °C)

- elektronische Steuerung, Thermometer
- Anti-Vibrations-Kühlsystem
- Aktivkohlefilter, austauschbar
- LED-Innenbeleuchtung
- automatische Abtauung und Tauwasserverdunstung



WK 275-2

	WK 275-2	WK 375-2
<b>ABMESSUNGEN (MM)</b>		
außen (B x T x H)	595 x 680 x 1390	595 x 680 x 1760
innen (B x T x H)	510 x 540 x 1130	515 x 532 x 1585
<b>LEISTUNGSDATEN</b>		
Aufnahme (wahlweise)	119 x 0,75 l Bordeaux-Flasche	163 x 0,75 l Bordeaux-Flasche
Nettoinhalt	250 l	350 l
Bruttoinhalt	270 l	416 l
Anzahl Türen	1	
<b>TECHNISCHE DATEN</b>		
Anschlusswert (Elektro)	0,16 kW   230 V   1   50 Hz	0,22 kW   230 V   1   50 Hz
Energieeffizienzklasse	G	
Energieverbrauch (annum)	150 kWh/annum	175 kWh/annum
Energieverbrauch (24h)	0,76 kWh/24 h	0,48 kWh/24 h
Kältemittel / -menge	R-600a   60 g	R-600a   55 g
Geräuschpegel	40 dB	
<b>EIGENSCHAFTEN</b>		
Anschlussart	steckerfertig	
Kühlungsart (Produkt)	Umluftkühlung	
<b>TEMPERATURANGABEN</b>		
Klimaklasse	4 (+30 °C UT und 55 % RF)	
Temperaturbereich	oberes Kühlabteil: für Weißwein geeignet: 5 bis 10 °C bei 30 °C UT und 55 % RF unteres Kühlabteil: für Rotwein geeignet: 10 bis 18 °C bei 30 °C UT und 55 % RF	
<b>GEWICHTSANGABEN</b>		
Gewicht Brutto   Netto	94 kg   89 kg	111 kg   106 kg
<b>VERKLEIDUNG</b>		
Verkleidung außen	Stahlblech, pulverbeschichtet, schlag- und stoßfest, schwarz	
Verkleidung innen	ABS-Kunststoff	
<b>BESTELLENFOS</b>		
Artikel-Nr.	435800003	435800004
Verkaufspreis	<b>1.822,00 €</b>	<b>1.985,00 €</b>

SERIENZUBEHÖR	435800003	435800004
Füße, höhenverstellbar	4	4
Präsentationsrost, Holz	10	14
SONDERZUBEHÖR	Artikel-Nr.	Preis
Kit für schrägstellbares Holz-Präsentationsrost für Serie WK	43514968	55,00 €



## Weinlagerschrank Serie WKS



WKS 67-E

- geschlossene CNS-Rückwand, verspiegelt, Thermoglas-Seitenwände
- bedienseitig: selbstschließende Thermoglas-Drehtür(en), Schloss, Magnetdichtung(en), Edelstahl-Stangengriff
- Innenbeleuchtung: LED-Lichtsäulen, stehend, ohne störende Wärmeentwicklung, mittels Fernbedienung dimmbar
- Isolierung in mm: 40
- elektronische Temperaturregelung, separat regelbar
- Drehzahlregelung der Lüfter, Licht- / Hauptschalter
- geringste Vibrationen im Unterbau, besonders leiser Betrieb
- beschichteter Lamellenverdampfer
- exakte Temperierung / konstante Innentemperatur auch während Abtauzyklus
- niedrigerer Temperaturbereich für Sekt und Champagner, optional
- WKS 67-E, WKS 134-E, WKS 201-E, WKS 268-E: automatische Abtauung und Heißgas-Tauwasserverdunstung
- WKS 67-Z, WKS 134-Z, WKS 201-Z, WKS 268-Z: bauseitiger Tauwasserablauf erforderlich

**Hinweis:**

Auch als „Side by Side“-Einheit planbar. Zentralgekühlte Modelle je Abteil mit vorinstalliertem Expansionsventil R134a, Anschlussleitungen in das Installationsfach geführt.

Die Serie WKS wird ohne Innenausstattung / Regale geliefert. Individuelle Inneneinrichtung bieten wir Ihnen auf Anfrage.



## Weinlagerschrank Serie WKS

	WKS 67-E	WKS 134-E	WKS 201-E	WKS 268-E	WKS 67-Z	WKS 134-Z	WKS 201-Z	WKS 268-Z
<b>ABMESSUNGEN (MM)</b>								
außen (B x T x H)	670 x 715 x 2210	1340 x 715 x 2210	2010 x 715 x 2210	2680 x 715 x 2210	670 x 715 x 2210	1340 x 715 x 2210	2010 x 715 x 2210	2680 x 715 x 2210
<b>LEISTUNGSDATEN</b>								
Aufnahme (wahlweise)	168 x 0,75 l Bordeaux-Flasche	2 x 168 x 0,75 l Bordeaux-Flasche	3 x 168 x 0,75 l Bordeaux-Flasche	4 x 168 x 0,75 l Bordeaux-Flasche	168 x 0,75 l Bordeaux-Flasche	2 x 168 x 0,75 l Bordeaux-Flasche	3 x 168 x 0,75 l Bordeaux-Flasche	4 x 168 x 0,75 l Bordeaux-Flasche
Anzahl Türen	1	2	3	4	1	2	3	4
<b>TECHNISCHE DATEN</b>								
Anschlusswert (Elektro)	0,33 kW   230 V   1   50 Hz	0,65 kW   230 V   1   50 Hz	0,98 kW   230 V   1   50 Hz	1,30 kW   230 V   1   50 Hz	0,16 kW   230 V   1   50 Hz	0,32 kW   230 V   1   50 Hz	0,48 kW   230 V   1   50 Hz	0,64 kW   230 V   1   50 Hz
Energieeffizienzklasse	G							
Kälteleistung	330 W   -10 °C (VT)	2 x 660 W   -10 °C (VT)	990 W   -10 °C (VT)	1320 W   -10 °C (VT)	330 W   -10 °C (VT)	2 x 660 W   -10 °C (VT)	990 W   -10 °C (VT)	1320 W   -10 °C (VT)
Energieverbrauch (annum)	1688 kWh/annum	3376 kWh/annum	5064 kWh/annum	6752 kWh/annum				
Kältemittel	R-290				Expansionsventil R-134a vorinstalliert			
<b>EIGENSCHAFTEN</b>								
Anschlussart	steckerfertig				zentralgekühlt			
Kühlungsart (Produkt)	Umluftkühlung							
<b>TEMPERATURANGABEN</b>								
Klimaklasse	3 (+25 °C UT und 60 % RF)							
Temperaturbereich	6 bis 18 °C bei 25 °C UT und 60 % RF							
<b>VERKLEIDUNG</b>								
Verkleidung außen	CNS 1.4301, pulverbeschichtet, RAL 9005 (tiefschwarz)							
Verkleidung innen	CNS 1.4301, pulverbeschichtet, RAL 9005 (tiefschwarz)							
<b>BESTELLINFOS</b>								
Artikel-Nr.	485384002	485384012	485384022	485384032	485384057	485384067	485384077	485384087
Verkaufspreis	<b>9.135,00 €</b>	<b>15.356,00 €</b>	<b>21.578,00 €</b>	<b>27.797,00 €</b>	<b>7.911,00 €</b>	<b>12.906,00 €</b>	<b>17.903,00 €</b>	<b>22.898,00 €</b>

Einrichtungen für Weinklimaschränke der Serie WKS finden Sie auf den folgenden Seiten.

## EINRICHTUNG WEINLAGERSCHRÄNKE SERIE WKS

Nachfolgend finden Sie verschiedene Einrichtungssysteme für Ihren Weinlagerschrank der Serie WKS. Diese können frei miteinander kombiniert werden. **Wichtig: Je Abteil stehen dafür in der Höhe 79 Rasterpunkte zur Verfügung. Die Anzahl der jeweils benötigten Rasterpunkte können Sie der entsprechenden Tabellenspalte entnehmen.**

### AUFLAGESYSTEM WKS

Schrägauflage für Größen von der Halbfflasche bis zu Rieslingflasche; pulverbeschichtet; je Ebene 13 Flaschen; optional auf Volllauszügen

ABBILDUNG	BEZEICHNUNG	RASTERPUNKTE	ARTIKEL-NR.
	<b>Auflagesystem WKS</b> für Halbfflaschen bis Riesling, je Ebene	6	485E-384904
	auf Volllauszügen	6	485E-384934
	<b>Auflagesystem MAXI</b> für große Flaschengrößen, je Ebene	6	485E-384902
	auf Volllauszügen	6	485E-384932
	<b>Auflagesystem PICCOLO</b> für kleine Flaschengrößen, je Ebene	6	485E-384903
	auf Volllauszügen	6	485E-384933



### AUFLAGESYSTEM HZ

für noch flexiblere Nutzung, Präsentation und Lagerung auf einer Auflageschiene; aus hochglanzpoliertem CNS; optional auf Volllauszügen

ABBILDUNG	BEZEICHNUNG	RASTERPUNKTE	ARTIKEL-NR.
	<b>Auflagesystem HZ 1</b> für liegende Präsentation je Ebene 9 Flaschen	8	485E-384917
	auf Volllauszügen	8	485E-384909
	<b>Auflagesystem HZ 2</b> mit Bügel für schräge Präsentation je Ebene 12 Flaschen	16	485E-384920
	auf Volllauszügen	16	485E-384921

## AUFLAGEBORDE WKS


für liegende oder stehende Lagerung, gelocht oder mit Flaschenausschnitten; pulverbeschichtet oder aus CNS; optional auf Vollauszügen

ABBILDUNG	BEZEICHNUNG	RASTERPUNKTE	ARTIKEL-NR.
	<b>Auflagebord WKS Lochung</b> je Ebene 9 Flaschen, inkl. Befestigungswinkel je Ebene		
	pulverbeschichtet	8	485E-384918
	CNS gebürstet	8	485E-384924
	<b>Auflagebord WKS Ausschnitt</b> je Ebene 8 Flaschen, inkl. Befestigungswinkel je Ebene		
	pulverbeschichtet	6	485E-384919
	pulverbeschichtet, auf Vollauszügen	6	485E-384935
	CNS gebürstet	6	485E-384925
	CNS gebürstet, auf Vollauszügen	6	485E-384936
	<b>Kleingebindekorb</b> für Lagerung von Piccolos, Weinzubehör etc., zum Einstellen auf Boden oder HZ 1, Höhe: 280 mm Preis je Stück	16	485E-384922

## VOLLAUSZUG DOPPELMAGNUM

für die Lagerung und bequeme Entnahme von Magnum-Flaschen; pulverbeschichtet oder aus CNS; auf Vollauszügen

ABBILDUNG	BEZEICHNUNG	RASTERPUNKTE	ARTIKEL-NR.
	<b>Vollauszug Doppelmagnum WKS</b> je Ebene 3 Magnum-Flaschen		
	pulverbeschichtet, auf Vollauszügen	8	485E-384906
	CNS gebürstet, auf Vollauszügen	8	485E-384916



Anwendungsbeispiel: Auflagesystem WKS



Anwendungsbeispiel: Auflagesystem HZ 2

## Weinlagerschrank Wine BLACK FIT SLIM

- 1 x Doppelglastür, Türanschlag links
- schalldämpfende Paneele in mm: 60
- Kondensatwanne, eingebaut
- Kühlung, belüftet

- elektronische Steuerung, Digitalanzeige, 4 x Betriebsart: Normal, Boost, Silence und Eco
- LED-Innenbeleuchtung
- hohe Energiesparisolierung
- automatische Abtauung

**Hinweis:**

Der Schrank ist mit unterschiedlichen Innenausstattungen individualisierbar (Sonderzubehör). Die hier dargestellte Version ist eine Beispielkonfiguration. Je nach Zusammenstellung der Innenausstattung werden Regalhalter notwendig (Sonderzubehör). Bitte sprechen Sie uns an.



WINE BLACK FIT SLIM

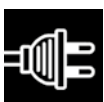
WINE BLACK FIT SLIM	
<b>ABMESSUNGEN (MM)</b>	
außen (B x T x H)	600 x 556 x 1966
Tiefe bei geöffneter Tür	1103
<b>LEISTUNGSDATEN</b>	
Aufnahme (wahlweise)	96 x 0,75 l Bordeaux-Flasche
Nettoinhalt	350 l
Bruttoinhalt	508 l
Anzahl Türen	1
<b>TECHNISCHE DATEN</b>	
Anschlusswert (Elektro)	0,16 kW   230 V   1   50 Hz
Energieeffizienzklasse	A
Kälteleistung	240 W   -10 °C (VT)
Energieverbrauch (annum)	148 kWh/annum
Energieverbrauch (24h)	0,38 kWh/24 h
Kältemittel / -menge	R-290   100 g
Geräuschpegel	38 dB
Absicherung	1,4 A
<b>EIGENSCHAFTEN</b>	
Anschlussart	steckerfertig
Kühlungsart (Produkt)	Umluftkühlung
<b>TEMPERATURANGABEN</b>	
Klimaklasse	4 (+30 °C UT und 55 % RF)
Temperaturbereich	2 bis 15 °C
<b>GEWICHTSANGABEN</b>	
Gewicht Brutto   Netto	125 kg   110 kg
<b>VERKLEIDUNG</b>	
Verkleidung innen	schwarz
<b>BESTELINFOS</b>	
Artikel-Nr.	436600200
Verkaufspreis	<b>5.726,00 €</b>

**SERIENZUBEHÖR**

Füße, justierbar	4
Regal, flach, zur Aufnahme von bis zu 24 Bordeaux-Flaschen	3
Schloss	1

**SONDERZUBEHÖR**

	Artikel-Nr.	Preis
Regal, flach, bis zu 24 Bordeaux-Flaschen	436900005	71,00 €
Schublade, bis zu 5 Bordeaux-Flaschen, liegend	436900006	212,00 €
Stahlrohrgestell, bis zu 18 Bordeaux-Flaschen	436900007	177,00 €



## Weinlagerschrank Wine BLACK

- 1 x Doppelglastür, Türanschlag links
- Isolierung in mm: 60
- elektronische Steuerung, Digitalanzeige

- LED-Innenbeleuchtung, Farbton: warm-weiß
- verdampferfreier Innenraum
- automatische Abtauung

**Hinweis:**

Der Frontrahmen ist auch in hellem und dunklem Holz sowie dem Farbton Silber verfügbar. Der Korpus kann gegen Aufpreis in einem RAL Farbton lackiert werden.

Zur Nutzung ab 900 Meter über Normalnull wird ein spezielles Ventil ab Werk benötigt. Bitte sprechen Sie uns an.

Der Schrank ist mit unterschiedlichen Innenausstattungen individualisierbar (Sonderzubehör). Die hier dargestellte Version ist eine Beispielkonfiguration. Je nach Zusammenstellung der Innenausstattung werden Regalhalter notwendig (Sonderzubehör). Bitte sprechen Sie uns an.



WINE BLACK

WINE BLACK	
<b>ABMESSUNGEN (MM)</b>	
außen (B x T x H)	820 x 756 x 1966
innen (B x T x H)	685 x 555 x 1400
Tiefe bei geöffneter Tür	1546
<b>LEISTUNGSDATEN</b>	
Aufnahme (wahlweise)	260 x 0,75 l Bordeaux-Flasche
Nettoinhalt	600 l
Anzahl Türen	1
<b>TECHNISCHE DATEN</b>	
Anschlusswert (Elektro)	0,24 kW   230 V   1   50 Hz
Energieeffizienzklasse	A
Kälteleistung	340 W   -10 °C (VT)
Energieverbrauch (annum)	203 kWh/annum
Energieverbrauch (24h)	0,56 kWh/24 h
Kältemittel / -menge	R-290   100 g
Geräuschpegel	38 dB
<b>EIGENSCHAFTEN</b>	
Anschlussart	steckerfertig
Kühlungsart (Produkt)	Umluftkühlung
<b>TEMPERATURANGABEN</b>	
Klimaklasse	4 (+30 °C UT und 55 % RF)
Temperaturbereich	2 °C bei 30 °C UT und 55 % RF
<b>GEWICHTSANGABEN</b>	
Gewicht Brutto   Netto	150 kg   135 kg
<b>VERKLEIDUNG</b>	
Verkleidung außen	ABS Kunststoff, schwarz
Verkleidung innen	schwarz
<b>BESTELINFOS</b>	
Artikel-Nr.	436600100
Verkaufspreis	<b>6.007,00 €</b>

**SERIENZUBEHÖR**

Füße, justierbar	4
Regal, flach, zur Aufnahme von bis zu 65 Bordeaux-Flaschen	3
Schloss	1

**SONDERZUBEHÖR**

	Artikel-Nr.	Preis
Regal, flach, bis zu 65 Bordeaux-Flaschen	436900001	78,00 €
Schublade, bis zu 14 Bordeaux-Flaschen, liegend	436900002	261,00 €
Schublade, Holz, bis zu 27 Bordeaux-Flaschen	436900003	762,00 €
Stahlrohrgestell, bis zu 40 Bordeaux-Flaschen	436900004	233,00 €



## Modular & magnetisch = absolute Flexibilität in vollendeter Eleganz Serie TMV – Präsentationslösungen so individuell wie jeder Wein



Farben & Dekore  
Serie TMV


Die Serie TMV ist ein modulares System zur professionellen Präsentationslagerung von Weinsorten aller Art.

Alle Module sind so gestaltet, dass sie auch für die Einzelaufstellung geeignet sind.

Die flexiblen Aufstellungsmöglichkeiten macht die Serie TMV zur idealen Lösung für Räumlichkeiten egal welcher Größe.

Für die Außenverkleidung gibt es Magnetabdeckungen (Cover) in zahlreichen verschiedenen Dekoren und 60 RAL-Farben. So kann die Serie TMV jedem Einrichtungsstil angepasst und / oder zu einem wichtigen Gestaltungselement werden.

Auch nachträglich lässt sich die Aufstellung und die Gestaltung der Serie TMV nach Belieben modifizieren und bietet so Spielraum für mögliche, spätere Umgestaltungspläne. Die Variabilität sorgt somit auch für die Langfristigkeit der Investition.



Eine Übersicht über alle möglichen Farben und Dekore finden Sie unter [www.nordcap.de/dekore\\_farben\\_serie\\_tmvm.pdf](http://www.nordcap.de/dekore_farben_serie_tmvm.pdf). Oder einfach den QR-Code oben scannen.

Die Anbringung der Cover ist magnetisch und denkbar einfach. Auf Anfrage können die Cover auch bereits ab Werk fixiert werden.

Mit dem flexiblen Klick-System kann die Serie TMV bei Bedarf immer wieder neu gestaltet werden und macht so auch alle Umgestaltungspläne mit.

Denkbar ist auch ein saisonbedingter Wechsel des Designs bzw. der Farben, oder für Promotionaktionen.





## Die Möglichkeiten für die Module auf einen Blick

Die Bezeichnung gibt Aufschluss über die Eigenschaften eines jeden Moduls

### C, M oder H – Aufstellung im Raum, oder an der Wand?

Die **C-Modelle** der Serie TMV sind auch geeignet, mitten im Raum zu stehen. Sie sind zu diesem Zweck vorne und hinten mit Schiebetüren ausgestattet.

Die **M-Modelle** wurden für die Wand-Installation konstruiert und haben nur vorne Schiebetüren, die Rückwand ist geschlossen.

Weinschränke mit „**H**“ haben eine geringere Tiefe als die C- und M-Modelle. Die Serie TMV-H hat vorne Schiebeglastüren, ihre Rückwand ist geschlossen.



**Serie TMV-C**  
Schiebeglastüren  
vorne und hinten



**Serie TMV-M**  
Schiebeglastüren vorne,  
geschlossene Rückwand



**Serie TMV-H**  
Reduzierte Tiefe, Schiebeglastüren  
vorne, geschlossene Rückwand

06

### 4 verschiedene Möglichkeiten der Innenausstattung


Egal ob C, M oder H: Für alle TMV-Serien gibt es vier verschiedene Möglichkeiten der Innenausstattung, denen jeweils eine entsprechende Zahl zugeordnet ist.

**Serie TMV-\*10** Flaschen werden **waagrecht** präsentiert

**Serie TMV-\*12** Flaschen werden **schräg-liegend** präsentiert

**Serie TMV-\*13** Flaschen werden **senkrecht** präsentiert

**Serie TMV-\*14** Innenausstattung kann **personalisiert** werden



10



12



13



14

## Weintemperierschrank Serie TMV - 10

- 2 x Einstellungsmöglichkeit von Temperaturzonen bei Umluftkühlung (von 6 °C bis 12 °C oder von 14 °C bis 16 °C)
- 2 x Einstellungsmöglichkeit von Temperaturzonen bei statischer Kühlung (von 6 °C bis 16 °C oder von 14 °C bis 20 °C)
- TMV-H10 / TMV-M10: 2 x Glasschiebetür
- TMV-C10: 4 x Glasschiebetür (vorn und hinten)
- Griff, Schloss, beheizte Schienen
- LED-Innenbeleuchtung, 4000 K
- Anti-UV-Schutz, Anti-Vibrations-Kühlsystem, Digitaler Temperaturregler
- TMV-H10: Inverter Kompressor
- automatisches Verdampfungssystem
- automatische Abtauung
- Besonderheiten: reduzierte Tiefe (H), Wand-Installation (M), Insel, zweiseitig (C)

**Hinweis:**

Der zu bestellende Weintemperierschrank muss stets mit einer Magnetabdeckung (Cover) ergänzt werden. Die Artikelnummer der Cover ist immer mit der Beschreibung des Schrankes verknüpft. Falls mehrere Weintemperierschränke nebeneinander installiert werden, muss eine Verbindungs-Abdeckung mitbestellt werden. Bitte bei Bestellung angeben. Eine Übersicht über alle möglichen Magnet-Cover, Farben und Dekore (gegen Aufpreis) finden Sie unter [www.nordcap.de/dekore\\_farben\\_serie\\_tmvf.pdf](http://www.nordcap.de/dekore_farben_serie_tmvf.pdf).



TMV-H10

	TMV-H10	TMV-M10	TMV-C10
<b>ABMESSUNGEN (MM)</b>			
außen (B x T x H)	860 x 361 x 1850	860 x 530 x 1853	
<b>LEISTUNGSDATEN</b>			
Aufnahme (wahlweise)	60 x 0,75 l Bordeaux-Flasche	120 x 0,75 l Bordeaux-Flasche	
Nettoinhalt	293 l	540 l	570 l
Bruttoinhalt	565 l	828 l	
Anzahl Türen	2		4
<b>TECHNISCHE DATEN</b>			
Anschlusswert (Elektro)	0,12 kW   230 V   1   50 Hz	0,32 kW   230 V   1   50 Hz	
Abzusichernder Anschlusswert	0,16 kW   230 V   1   50 Hz	0,42 kW   230 V   1   50 Hz	
Kälteleistung	416 W   -10 °C (VT)	635 W   -10 °C (VT)	
Energieverbrauch (annum)	289 kWh/annum	584 kWh/annum	635 kWh/annum
Energieverbrauch (24h)	0,79 kWh/24 h	1,6 kWh/24 h	1,74 kWh/24 h
Kältemittel / -menge	R-600a   52 g	R-290   95 g	
Geräuschpegel	42 dB	47 dB	
<b>EIGENSCHAFTEN</b>			
Anschlussart	steckerfertig		
Kühlungsart (Produkt)	Umluftkühlung / statische Kühlung, umschaltbar		
<b>TEMPERATURANGABEN</b>			
Klimaklasse	3 (+25 °C UT und 60 % RF)		
Temperaturbereich	4 bis 18 °C		
<b>GEWICHTSANGABEN</b>			
Gewicht Brutto   Netto	105 kg   97 kg	132 kg   107 kg	145 kg   118 kg
<b>BESTELINFOS</b>			
Artikel-Nr.	446110001	446110002	446110003
Verkaufspreis	<b>6.229,00 €</b>	<b>7.258,00 €</b>	<b>7.908,00 €</b>

**SERIENZUBEHÖR**

	446110001	446110002	446110003
Auflagebord, für je 2 Bordeaux-Flaschen rechts und links, waagrecht liegend	15	-	-
Auflagebord, für je 4 Bordeaux-Flaschen rechts und links, waagrecht liegend	-	15	15
Füße	4	5	5

**SONDERZUBEHÖR**

	Artikel-Nr.	Preis
Dynamic White-Beleuchtung, zur Ersetzung standarter weißen LED-Beleuchtung (weißer Farbton 2700-6000 °K)	446900901	329,00 €
RGB-Beleuchtung, mit diversen Farben, Lichteffekten und Verdunkelungen (weißer Farbton 6000-6500 °K)	446900801	258,00 €



## Weintemperierschrank Serie TMV - 12

- 2 x Einstellungsmöglichkeit von Temperaturzonen bei Umluftkühlung (von 6 °C bis 12 °C oder von 14 °C bis 16 °C)
- 2 x Einstellungsmöglichkeit von Temperaturzonen bei statischer Kühlung (von 6 °C bis 16 °C oder von 14 °C bis 20 °C)
- TMV-M12: 2 x Glasschiebetür
- TMV-C12: 4 x Glasschiebetür (vorn und hinten)
- Griff, Schloss, beheizte Schienen
- LED-Innenbeleuchtung, 4000 K
- Anti-UV-Schutz, Anti-Vibrations-Kühlsystem, Digitaler Temperaturregler
- automatisches Verdampfungssystem
- automatische Abtaugung
- Besonderheiten: Wand-Installation (M), Insel, zweiseitig (C)

### Hinweis:

Der zu bestellende Weintemperierschrank muss stets mit einer Magnetabdeckung (Cover) ergänzt werden. Die Artikelnummer der Cover ist immer mit der Beschreibung des Schrankes verknüpft. Falls mehrere Weintemperierschränke nebeneinander installiert werden, muss eine Verbindungs-Abdeckung mitbestellt werden. Bitte bei Bestellung angeben. Eine Übersicht über alle möglichen Magnet-Cover, Farben und Dekore (gegen Aufpreis) finden Sie unter [www.nordcap.de/dekore\\_farben\\_serie\\_tmv.pdf](http://www.nordcap.de/dekore_farben_serie_tmv.pdf).



TMV-M12

	TMV-M12	TMV-C12
<b>ABMESSUNGEN (MM)</b>		
außen (B x T x H)	860 x 530 x 1853	
<b>LEISTUNGSDATEN</b>		
Aufnahme (wahlweise)	112 x 0,75 l Bordeaux-Flasche	
Nettoinhalt	540 l	570 l
Bruttoinhalt	828 l	
Anzahl Türen	2	4
<b>TECHNISCHE DATEN</b>		
Anschlusswert (Elektro)	0,32 kW   230 V   1   50 Hz	
Abzusichernder Anschlusswert	0,42 kW   230 V   1   50 Hz	
Kälteleistung	635 W   -10 °C (VT)	
Energieverbrauch (annum)	584 kWh/annum	635 kWh/annum
Energieverbrauch (24h)	1,6 kWh/24 h	1,74 kWh/24 h
Kältemittel / -menge	R-290   95 g	
Geräuschpegel	47 dB	
<b>EIGENSCHAFTEN</b>		
Anschlussart	steckerfertig	
Kühlungsart (Produkt)	Umluftkühlung / statische Kühlung, umschaltbar	
<b>TEMPERATURANGABEN</b>		
Klimaklasse	3 (+25 °C UT und 60 % RF)	
Temperaturbereich	4 bis 18 °C	
<b>GEWICHTSANGABEN</b>		
Gewicht Brutto   Netto	132 kg   107 kg	145 kg   120 kg
<b>BESTELINFOS</b>		
Artikel-Nr.	446112001	446112002
Verkaufspreis	<b>7.519,00 €</b>	<b>8.121,00 €</b>

### SERIENZUBEHÖR

Auflagebord, für je 7 Bordeaux-Flaschen rechts und links, schräg stehend	8
Füße	5

### SONDERZUBEHÖR

	Artikel-Nr.	Preis
Dynamic White-Beleuchtung, zur Ersetzung standarter weißen LED-Beleuchtung (weißer Farbton 2700-6000 °K)	446900901	329,00 €
RGB-Beleuchtung, mit diversen Farben, Lichteffekten und Verdunkelungen (weißer Farbton 6000-6500 °K)	446900801	258,00 €



## Weintemperierschrank Serie TMV - 13

- 2 x Einstellungsmöglichkeit von Temperaturzonen bei Umluftkühlung (von 6 °C bis 12 °C oder von 14 °C bis 16 °C)
- 2 x Einstellungsmöglichkeit von Temperaturzonen bei statischer Kühlung (von 6 °C bis 16 °C oder von 14 °C bis 20 °C)
- TMV-M13: 2 x Glasschiebetür
- TMV-C13: 4 x Glasschiebetür (vorn und hinten)
- Griff, Schloss, beheizte Schienen
- LED-Innenbeleuchtung, 4000 K
- Anti-UV-Schutz, Anti-Vibrations-Kühlsystem, Digitaler Temperaturregler
- automatisches Verdampfungssystem
- automatische Abtauung
- Besonderheiten: Wand-Installation (M), Insel, zweiseitig (C)

### Hinweis:

Der zu bestellende Weintemperierschrank muss stets mit einer Magnetabdeckung (Cover) ergänzt werden. Die Artikelnummer der Cover ist immer mit der Beschreibung des Schrankes verknüpft. Falls mehrere Weintemperierschränke nebeneinander installiert werden, muss eine Verbindungs-Abdeckung mitbestellt werden. Bitte bei Bestellung angeben. Eine Übersicht über alle möglichen Magnet-Cover, Farben und Dekore (gegen Aufpreis) finden Sie unter [www.nordcap.de/dekore\\_farben\\_serie\\_tmvc.pdf](http://www.nordcap.de/dekore_farben_serie_tmvc.pdf).



TMV-M13

	TMV-M13	TMV-C13
<b>ABMESSUNGEN (MM)</b>		
außen (B x T x H)	860 x 530 x 1853	
<b>LEISTUNGSDATEN</b>		
Aufnahme (wahlweise)	128 x 0,75 l Bordeaux-Flasche	
Nettoinhalt	540 l	570 l
Bruttoinhalt	828 l	
Anzahl Türen	2	4
<b>TECHNISCHE DATEN</b>		
Anschlusswert (Elektro)	0,32 kW   230 V   1   50 Hz	
Abzusichernder Anschlusswert	0,42 kW   230 V   1   50 Hz	
Kälteleistung	635 W   -10 °C (VT)	
Energieverbrauch (annum)	584 kWh/annum	635 kWh/annum
Energieverbrauch (24h)	1,6 kWh/24 h	1,74 kWh/24 h
Kältemittel / -menge	R-290   95 g	
Geräuschpegel	47 dB	
<b>EIGENSCHAFTEN</b>		
Anschlussart	steckerfertig	
Kühlungsart (Produkt)	Umluftkühlung / statische Kühlung, umschaltbar	
<b>TEMPERATURANGABEN</b>		
Klimaklasse	3 (+25 °C UT und 60 % RF)	
Temperaturbereich	4 bis 18 °C	
<b>GEWICHTSANGABEN</b>		
Gewicht Brutto   Netto	142 kg   117 kg	173 kg   151 kg
<b>BESTELLINFOS</b>		
Artikel-Nr.	446113001	446113002
Verkaufspreis	<b>7.258,00 €</b>	<b>7.853,00 €</b>

### SERIENZUBEHÖR

Füße	5
Regal, flach, zur Aufnahme von bis zu 16 Bordeaux-Flaschen, stehend	8

### SONDERZUBEHÖR

	Artikel-Nr.	Preis
Dynamic White-Beleuchtung, zur Ersetzung standarter weißen LED-Beleuchtung (weißer Farbton 2700-6000 °K)	446900901	329,00 €
RGB-Beleuchtung, mit diversen Farben, Lichteffekten und Verdunkelungen (weißer Farbton 6000-6500 °K)	446900801	258,00 €



## Weintemperschrank Serie TMV - 14

- 2 x Einstellungsmöglichkeit von Temperaturzonen bei Umluftkühlung (von 6 °C bis 12 °C oder von 14 °C bis 16 °C)
- 2 x Einstellungsmöglichkeit von Temperaturzonen bei statischer Kühlung (von 6 °C bis 16 °C oder von 14 °C bis 20 °C)
- TMV-H14 / TMV-M14: 2 x Glasschiebetür
- TMV-C14: 4 x Glasschiebetür (je 2 vorn und hinten)
- Griff, Schloss, beheizte Schienen, LED-Innenbeleuchtung, 4000 K
- Anti-UV-Schutz, Anti-Vibrations-Kühlsystem, Digitaler Temperaturregler
- TMV-H14: Inverter-Kompressor
- automatisches Verdampfungssystem, automatische Abtauung
- Besonderheiten: reduzierte Tiefe (H), Wand-Installation (M), Insel, zweiseitig (C)

### Hinweis:

Die Innenausstattung ist nach jeweiliger Kapazität des Weintemperschrankes individuell planbar und muss bei Bestellung stets angegeben werden (siehe Sonderzubehör). Der zu bestellende Weintemperschrank muss stets mit einer Magnetabdeckung (Cover) ergänzt werden. Die Artikelnummer der Cover ist immer mit der Beschreibung des Schrankes verknüpft. Falls mehrere Weintemperschranke nebeneinander installiert werden, muss eine Verbindungs-Abdeckung mitbestellt werden. Bitte bei Bestellung angeben. Eine Übersicht über alle möglichen Magnet-Cover, Farben und Dekore (gegen Aufpreis) finden Sie unter [www.nordcap.de/dekore\\_farben\\_serie\\_tmv.pdf](http://www.nordcap.de/dekore_farben_serie_tmv.pdf).



TMV-H14

	TMV-H14	TMV-M14	TMV-C14
<b>ABMESSUNGEN (MM)</b>			
außen (B x T x H)	860 x 361 x 1850	860 x 530 x 1853	
<b>LEISTUNGSDATEN</b>			
Nettoinhalt	293 l	540 l	570 l
Bruttoinhalt	565 l	828 l	
Anzahl Türen	2		4
<b>TECHNISCHE DATEN</b>			
Anschlusswert (Elektro)	0,12 kW   230 V   1   50 Hz	0,32 kW   230 V   1   50 Hz	
Abzusichernder Anschlusswert	0,16 kW   230 V   1   50 Hz	0,42 kW   230 V   1   50 Hz	
Kälteleistung	416 W   -10 °C (VT)	635 W   -10 °C (VT)	
Energieverbrauch (annum)	289 kWh/annum	584 kWh/annum	635 kWh/annum
Energieverbrauch (24h)	0,79 kWh/24 h	1,6 kWh/24 h	1,74 kWh/24 h
Kältemittel / -menge	R-600a   52 g	R-290   95 g	
Geräuschpegel	42 dB	47 dB	
<b>EIGENSCHAFTEN</b>			
Anschlussart	steckerfertig		
Kühlungsart (Produkt)	Umluftkühlung / statische Kühlung, umschaltbar		
<b>TEMPERATURANGABEN</b>			
Klimaklasse	3 (+25 °C UT und 60 % RF)		
Temperaturbereich	4 bis 18 °C		
<b>GEWICHTSANGABEN</b>			
Gewicht Brutto   Netto	105 kg   97 kg	132 kg   103 kg	145 kg   116 kg
<b>BESTELINFOS</b>			
Artikel-Nr.	446114001	446114002	446114003
Verkaufspreis	<b>6.012,00 €</b>	<b>6.987,00 €</b>	<b>7.691,00 €</b>

### SERIENZUBEHÖR

Füße	4	5	5
------	---	---	---

### SONDERZUBEHÖR

	Artikel-Nr.	Preis
Abstellfläche, für Modelle der Serie TMV H14/24, für Flaschen, Gläser und Dekanter, stehend	446900005	43,00 €
Abstellfläche, für Modelle der Serie TMV M14/24 und C14/24, für Flaschen, Gläser und Dekanter, stehend	446900004	54,00 €
Auflagebord, für Modelle der Serie TMV H14/24, Plexiglas, für 4 Flaschen mit max Ø x H in mm: 80 x 350, schräg stehend	446900007	97,00 €
Auflagebord, für Modelle der Serie TMV M14/24 und C14/24, Plexiglas mit Aluminium-Rippen, für 4 + 3 Flaschen mit max Ø x H in mm: 85 x 400, schräg liegend	446900003	119,00 €
Auflagebord, für Modelle der Serie TMV M14/24 und C14/24, Plexiglas, für 4 Flaschen mit max Ø x H in mm: 85 x 360, liegend	446900001	119,00 €
Auflagesystem, für Modelle der Serie TMV H14/24, 3 Bords, Plexiglas, für je 4 Flaschen mit max Ø x H in mm: 90 x 370, seitlich liegend	446900006	108,00 €
Auflagesystem, für Modelle der Serie TMV M14/24 und C14/24, 3 Bords, Plexiglas, für je 8 Flaschen mit max Ø x H in mm: 90 x 370, seitlich liegend	446900002	151,00 €
Dynamic White-Beleuchtung, zur Ersetzung standarter weißen LED-Beleuchtung (weißer Farbton 2700-6000 °K)	446900901	329,00 €
RGB-Beleuchtung, mit diversen Farben, Lichteffekten und Verdunkelungen (weißer Farbton 6000-6500 °K)	446900801	258,00 €



# Weintemperierschrank Serie TMV - 20

- 2 x Einstellungsmöglichkeit von Temperaturzonen bei Umluftkühlung (von 6 °C bis 12 °C oder von 14 °C bis 16 °C)
- 2 x Einstellungsmöglichkeit von Temperaturzonen bei statischer Kühlung (von 6 °C bis 16 °C oder von 14 °C bis 20 °C)
- TMV-H20 / TMV-M20: 2 x Glasschiebetür
- TMV-C20: 4 x Glasschiebetür (vorn und hinten)
- Griff, Schloss, beheizte Schienen
- LED-Innenbeleuchtung, 4000 K
- Anti-UV-Schutz, Anti-Vibrations-Kühlsystem, Digitaler Temperaturregler
- TMV-H20: Inverter Kompressor
- automatisches Verdampfungssystem
- automatische Abtauung
- Besonderheiten: reduzierte Tiefe (H), Wand-Installation (M), Insel, zweiseitig (C)

**Hinweis:**  
 Der zu bestellende Weintemperierschrank muss stets mit einer Magnetabdeckung (Cover) ergänzt werden. Die Artikelnummer der Cover ist immer mit der Beschreibung des Schrankes verknüpft. Falls mehrere Weintemperierschränke nebeneinander installiert werden, muss eine Verbindungs-Abdeckung mitbestellt werden. Bitte bei Bestellung angeben.  
 Eine Übersicht über alle möglichen Magnet-Cover, Farben und Dekore (gegen Aufpreis) finden Sie unter [www.nordcap.de/dekore\\_farben\\_serie\\_tmv.pdf](http://www.nordcap.de/dekore_farben_serie_tmv.pdf).



TMV-H20

	TMV-H20	TMV-M20	TMV-C20
<b>ABMESSUNGEN (MM)</b>			
außen (B x T x H)	860 x 361 x 895	860 x 530 x 898	
<b>LEISTUNGSDATEN</b>			
Aufnahme (wahlweise)	24 x 0,75 l Bordeaux-Flasche	48 x 0,75 l Bordeaux-Flasche	
Nettoinhalt	114 l	220 l	234 l
Bruttoinhalt	274 l	401 l	
Anzahl Türen	2		4
<b>TECHNISCHE DATEN</b>			
Anschlusswert (Elektro)	0,12 kW   230 V   1   50 Hz		
Abzusichernder Anschlusswert	0,15 kW   230 V   1   50 Hz	0,42 kW   230 V   1   50 Hz	
Kälteleistung	416 W   -10 °C (VT)		
Energieverbrauch (annum)	225 kWh/annum	318 kWh/annum	349 kWh/annum
Energieverbrauch (24h)	0,61 kWh/24 h	0,87 kWh/24 h	0,95 kWh/24 h
Kältemittel / -menge	R-600a   25 g	R-600a   55 g	
Geräuschpegel	42 dB	47 dB	
<b>EIGENSCHAFTEN</b>			
Anschlussart	steckerfertig		
Kühlungsart (Produkt)	Umluftkühlung / statische Kühlung, umschaltbar		
<b>TEMPERATURANGABEN</b>			
Klimaklasse	3 (+25 °C UT und 60 % RF)		
Temperaturbereich	4 bis 18 °C		
<b>GEWICHTSANGABEN</b>			
Gewicht Brutto   Netto	77 kg   59 kg	87 kg   66 kg	94 kg   73 kg
<b>BESTELLINFOS</b>			
Artikel-Nr.	446120001	446120002	446120003
Verkaufspreis	<b>4.279,00 €</b>	<b>5.199,00 €</b>	<b>5.412,00 €</b>

**SERIENZUBEHÖR**

	446120001	446120002	446120003
Auflagebord, für je 2 Bordeaux-Flaschen rechts und links, waagrecht liegend	6	-	-
Auflagebord, für je 4 Bordeaux-Flaschen rechts und links, waagrecht liegend	-	6	6
Füße	4	5	5

**SONDERZUBEHÖR**

	Artikel-Nr.	Preis
Dynamic White-Beleuchtung, zur Ersetzung standarter weißen LED-Beleuchtung (weißer Farbton 2700-6000 °K)	446900901	329,00 €
RGB-Beleuchtung, mit diversen Farben, Lichteffekten und Verdunkelungen (weißer Farbton 6000-6500 °K)	446900801	258,00 €



## Weintemperierschrank Serie TMV - 22

- 2 x Einstellungsmöglichkeit von Temperaturzonen bei Umluftkühlung (von 6 °C bis 12 °C oder von 14 °C bis 16 °C)
- 2 x Einstellungsmöglichkeit von Temperaturzonen bei statischer Kühlung (von 6 °C bis 16 °C oder von 14 °C bis 20 °C)
- TMV-M22: 2 x Glasschiebetür
- TMV-C22: 4 x Glasschiebetür (vorn und hinten)
- Griff, Schloss, beheizte Schienen
- LED-Innenbeleuchtung, 4000 K
- Anti-UV-Schutz, Anti-Vibrations-Kühlsystem, Digitaler Temperaturregler
- automatisches Verdampfungssystem
- automatische Abtaugung
- Besonderheiten: Wand-Installation (M), Insel, zweiseitig (C)

### Hinweis:

Der zu bestellende Weintemperierschrank muss stets mit einer Magnetabdeckung (Cover) ergänzt werden. Die Artikelnummer der Cover ist immer mit der Beschreibung des Schrankes verknüpft. Falls mehrere Weintemperierschränke nebeneinander installiert werden, muss eine Verbindungs-Abdeckung mitbestellt werden. Bitte bei Bestellung angeben. Eine Übersicht über alle möglichen Magnet-Cover, Farben und Dekore (gegen Aufpreis) finden Sie unter [www.nordcap.de/dekore\\_farben\\_serie\\_tmv.pdf](http://www.nordcap.de/dekore_farben_serie_tmv.pdf).



TMV-M22

	TMV-M22	TMV-C22
<b>ABMESSUNGEN (MM)</b>		
außen (B x T x H)	860 x 530 x 898	
<b>LEISTUNGSDATEN</b>		
Aufnahme (wahlweise)	42 x 0,75 l Bordeaux-Flasche	
Nettoinhalt	220 l	234 l
Bruttoinhalt	401 l	
Anzahl Türen	2	4
<b>TECHNISCHE DATEN</b>		
Anschlusswert (Elektro)	0,12 kW   230 V   1   50 Hz	
Abzusichernder Anschlusswert	0,42 kW   230 V   1   50 Hz	
Kälteleistung	416 W   -10 °C (VT)	
Energieverbrauch (annum)	318 kWh/annum	349 kWh/annum
Energieverbrauch (24h)	0,87 kWh/24 h	0,95 kWh/24 h
Kältemittel / -menge	R-600a   55 g	
Geräuschpegel	47 dB	
<b>EIGENSCHAFTEN</b>		
Anschlussart	steckerfertig	
Kühlungsart (Produkt)	Umluftkühlung / statische Kühlung, umschaltbar	
<b>TEMPERATURANGABEN</b>		
Klimaklasse	3 (+25 °C UT und 60 % RF)	
Temperaturbereich	4 bis 18 °C	
<b>GEWICHTSANGABEN</b>		
Gewicht Brutto   Netto	87 kg   66 kg	94 kg   73 kg
<b>BESTELINFOS</b>		
Artikel-Nr.	446122001	446122002
Verkaufspreis	<b>5.470,00 €</b>	<b>5.687,00 €</b>

### SERIENZUBEHÖR

Auflagebord, für je 7 Bordeaux-Flaschen rechts und links, schräg stehend	3
Füße	5

### SONDERZUBEHÖR

	Artikel-Nr.	Preis
Dynamic White-Beleuchtung, zur Ersetzung standarter weißen LED-Beleuchtung (weißer Farbton 2700-6000 °K)	446900901	329,00 €
RGB-Beleuchtung, mit diversen Farben, Lichteffekten und Verdunkelungen (weißer Farbton 6000-6500 °K)	446900801	258,00 €



## Weintemperierschrank Serie TMV - 23

- 2 x Einstellungsmöglichkeit von Temperaturzonen bei Umluftkühlung (von 6 °C bis 12 °C oder von 14 °C bis 16 °C)
- 2 x Einstellungsmöglichkeit von Temperaturzonen bei statischer Kühlung (von 6 °C bis 16 °C oder von 14 °C bis 20 °C)
- TMV-M23: 2 x Glasschiebetür
- TMV-C23: 4 x Glasschiebetür (vorn und hinten)
- Griff, Schloss, beheizte Schienen
- LED-Innenbeleuchtung, 4000 K
- Anti-UV-Schutz, Anti-Vibrations-Kühlsystem, Digitaler Temperaturregler
- automatisches Verdampfungssystem
- automatische Abtauung
- Besonderheiten: Wand-Installation (M), Insel, zweiseitig (C)

**Hinweis:**

Der zu bestellende Weintemperierschrank muss stets mit einer Magnetabdeckung (Cover) ergänzt werden. Die Artikelnummer der Cover ist immer mit der Beschreibung des Schrankes verknüpft. Falls mehrere Weintemperierschränke nebeneinander installiert werden, muss eine Verbindungs-Abdeckung mitbestellt werden. Bitte bei Bestellung angeben. Eine Übersicht über alle möglichen Magnet-Cover, Farben und Dekore (gegen Aufpreis) finden Sie unter [www.nordcap.de/dekore\\_farben\\_serie\\_tmvmv.pdf](http://www.nordcap.de/dekore_farben_serie_tmvmv.pdf).



TMV-M23

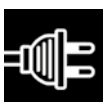
	TMV-M23	TMV-C23
<b>ABMESSUNGEN (MM)</b>		
außen (B x T x H)	860 x 530 x 898	
<b>LEISTUNGSDATEN</b>		
Aufnahme (wahlweise)	64 x 0,75 l Bordeaux-Flasche	
Nettoinhalt	220 l	234 l
Bruttoinhalt	401 l	
Anzahl Türen	2	4
<b>TECHNISCHE DATEN</b>		
Anschlusswert (Elektro)	0,12 kW   230 V   1   50 Hz	
Abzusichernder Anschlusswert	0,42 kW   230 V   1   50 Hz	
Kälteleistung	416 W   -10 °C (VT)	
Energieverbrauch (annum)	318 kWh/annum	349 kWh/annum
Energieverbrauch (24h)	0,87 kWh/24 h	0,95 kWh/24 h
Kältemittel / -menge	R-600a   55 g	
Geräuschpegel	47 dB	
<b>EIGENSCHAFTEN</b>		
Anschlussart	steckerfertig	
Kühlungsart (Produkt)	Umluftkühlung / statische Kühlung, umschaltbar	
<b>TEMPERATURANGABEN</b>		
Klimaklasse	3 (+25 °C UT und 60 % RF)	
Temperaturbereich	4 bis 18 °C	
<b>GEWICHTSANGABEN</b>		
Gewicht Brutto   Netto	87 kg   70 kg	94 kg   77 kg
<b>BESTELLINFOS</b>		
Artikel-Nr.	446123001	446123002
Verkaufspreis	<b>5.199,00 €</b>	<b>5.412,00 €</b>

**SERIENZUBEHÖR**

Füße	5
Regal, flach, zur Aufnahme von bis zu 16 Bordeaux-Flaschen, stehend	4

**SONDERZUBEHÖR**

	Artikel-Nr.	Preis
Dynamic White-Beleuchtung, zur Ersetzung standarter weißen LED-Beleuchtung (weißer Farbton 2700-6000 °K)	446900901	329,00 €
RGB-Beleuchtung, mit diversen Farben, Lichteffekten und Verdunkelungen (weißer Farbton 6000-6500 °K)	446900801	258,00 €





## Weintemperierschrank Serie TMV - 24

- 2 x Einstellungsmöglichkeit von Temperaturzonen bei Umluftkühlung (von 6 °C bis 12 °C oder von 14 °C bis 16 °C)
- 2 x Einstellungsmöglichkeit von Temperaturzonen bei statischer Kühlung (von 6 °C bis 16 °C oder von 14 °C bis 20 °C)
- TMV-H24 / TMV-M24: 2 x Glasschiebetür
- TMV-C24: 4 x Glasschiebetür (je 2 vorn und hinten)
- Griff, Schloss, beheizte Schienen, LED-Innenbeleuchtung, 4000 K
- Anti-UV-Schutz, Anti-Vibrations-Kühlsystem, Digitaler Temperaturregler
- TMV-H24: Inverter-Kompressor
- automatisches Verdampfungssystem, automatische Abtauung
- Besonderheiten: reduzierte Tiefe (H), Wand-Installation (M), Insel, zweiseitig (C)

### Hinweis:

Die Innenausstattung ist nach jeweiliger Kapazität des Weintemperierschranks individuell planbar und muss bei Bestellung stets angegeben werden (siehe Sonderzubehör). Der zu bestellende Weintemperierschrank muss stets mit einer Magnetabdeckung (Cover) ergänzt werden. Die Artikelnummer der Cover ist immer mit der Beschreibung des Schranks verknüpft. Falls mehrere Weintemperierschränke nebeneinander installiert werden, muss eine Verbindungs-Abdeckung mitbestellt werden. Bitte bei Bestellung angeben. Eine Übersicht über alle möglichen Magnet-Cover, Farben und Dekore (gegen Aufpreis) finden Sie unter [www.nordcap.de/dekore\\_farben\\_serie\\_tmvc.pdf](http://www.nordcap.de/dekore_farben_serie_tmvc.pdf).



TMV-H24


	TMV-H24	TMV-M24	TMV-C24
<b>ABMESSUNGEN (MM)</b>			
außen (B x T x H)	860 x 361 x 895	860 x 530 x 898	
<b>LEISTUNGSDATEN</b>			
Nettoinhalt	114 l	220 l	234 l
Bruttoinhalt	274 l	401 l	
Anzahl Türen	2		4
<b>TECHNISCHE DATEN</b>			
Anschlusswert (Elektro)	0,12 kW   230 V   1   50 Hz		
Abzusichernder Anschlusswert	0,15 kW   230 V   1   50 Hz	0,42 kW   230 V   1   50 Hz	
Kälteleistung	416 W   -10 °C (VT)		
Energieverbrauch (annum)	225 kWh/annum	318 kWh/annum	349 kWh/annum
Energieverbrauch (24h)	0,61 kWh/24 h	0,87 kWh/24 h	0,95 kWh/24 h
Kältemittel / -menge	R-600a   25 g	R-600a   55 g	
Geräuschpegel	42 dB	47 dB	
<b>EIGENSCHAFTEN</b>			
Anschlussart	steckerfertig		
Kühlungsart (Produkt)	Umluftkühlung / statische Kühlung, umschaltbar		
<b>TEMPERATURANGABEN</b>			
Klimaklasse	3 (+25 °C UT und 60 % RF)		
Temperaturbereich	4 bis 18 °C		
<b>GEWICHTSANGABEN</b>			
Gewicht Brutto   Netto	77 kg   59 kg	87 kg   62 kg	94 kg   69 kg
<b>BESTELLINFOS</b>			
Artikel-Nr.	446124001	446124002	446124003
Verkaufspreis	<b>4.170,00 €</b>	<b>5.037,00 €</b>	<b>5.254,00 €</b>

### SERIENZUBEHÖR

Füße	4	5	5
------	---	---	---

### SONDERZUBEHÖR

	Artikel-Nr.	Preis
Abstellfläche, für Modelle der Serie TMV H14/24, für Flaschen, Gläser und Dekanter, stehend	446900005	43,00 €
Abstellfläche, für Modelle der Serie TMV M14/24 und C14/24, für Flaschen, Gläser und Dekanter, stehend	446900004	54,00 €
Auflagebord, für Modelle der Serie TMV H14/24, Plexiglas, für 4 Flaschen mit max Ø x H in mm: 80 x 350, schräg stehend	446900007	97,00 €
Auflagebord, für Modelle der Serie TMV M14/24 und C14/24, Plexiglas mit Aluminium-Rippen, für 4 + 3 Flaschen mit max Ø x H in mm: 85 x 400, schräg liegend	446900003	119,00 €
Auflagebord, für Modelle der Serie TMV M14/24 und C14/24, Plexiglas, für 4 Flaschen mit max Ø x H in mm: 85 x 360, liegend	446900001	119,00 €
Auflagesystem, für Modelle der Serie TMV H14/24, 3 Bords, Plexiglas, für je 4 Flaschen mit max Ø x H in mm: 90 x 370, seitlich liegend	446900006	108,00 €
Auflagesystem, für Modelle der Serie TMV M14/24 und C14/24, 3 Bords, Plexiglas, für je 8 Flaschen mit max Ø x H in mm: 90 x 370, seitlich liegend	446900002	151,00 €
Dynamic White-Beleuchtung, zur Ersetzung standarter weißen LED-Beleuchtung (weißer Farbton 2700-6000 °K)	446900901	329,00 €
RGB-Beleuchtung, mit diversen Farben, Lichteffekten und Verdunkelungen (weißer Farbton 6000-6500 °K)	446900801	258,00 €



## Konferenzkühlschrank CC90

- 1 x selbstschließende Glastür („soft close“-Mechanik)
- LED-Innenbeleuchtung, vertikal links und rechts angeordnet

- Polyurethan-Energiesparisolierung
- digitales Display

Hinweis:

Abstellfläche des untersten Faches durch Kompressorstufe verringert.



CC90

### CC90

#### ABMESSUNGEN (MM)

außen (B x T x H)	565 x 540 x 1180
-------------------	------------------

#### LEISTUNGSDATEN

Aufnahme (wahlweise)	70 x 0,25 l Glasflasche 40 x 0,33 l Glasflasche 96 x 0,33 l Dose 44 x 0,50 l PET-Flasche
Nettoinhalt	85 l
Bruttoinhalt	90 l
Anzahl Türen	1

#### TECHNISCHE DATEN

Anschlusswert (Elektro)	0,17 kW   230 V   1   50 Hz
Energieverbrauch (24h)	1,88 kWh/24 h
Kältemittel / -menge	R-600a   36 g

#### EIGENSCHAFTEN

Anschlussart	steckerfertig
Kühlungsart (Produkt)	Umluftkühlung

#### TEMPERATURANGABEN

Klimaklasse	4 (+30 °C UT und 55 % RF)
Temperaturbereich	0 bis 6 °C bei 32 °C UT und 60 % RF

#### GEWICHTSANGABEN

Gewicht Brutto   Netto	105 kg   75 kg
------------------------	----------------

#### VERKLEIDUNG

Verkleidung außen	CHR 1.4016
Verkleidung innen	CNS 1.4301, abgerundete Ecken, feuchtigkeitsableitende Oberflächen

#### BESTELINFOS

Artikel-Nr.	44590000
Verkaufspreis	<b>2.220,00 €</b>

#### SERIENZUBEHÖR

Rollen, 2 davon feststellbar	4
Schloss	1

#### SONDERZUBEHÖR

Stapelkit für 160 l-Unterbaugeräte	Artikel-Nr.	Preis
	402880146	178,00 €



## Minibar Serie TM V

- 1 x Volltür, Türanschlag rechts, wechselbar
- geräuscharme Absorbertechnik
- LED-Innenbeleuchtung, Farbton: hell

- elektronische Steuerung
- automatische Abtaugung

Hinweis:

Bei Unterbau oder Einbau der Modelle ist bauseitig für eine ausreichende Entlüftung zu sorgen.



TM 32-V

	TM 32-V	TM 42-V	TM 52-V
<b>ABMESSUNGEN (MM)</b>			
außen (B x T x H)	402 x 438 x 500	402 x 463 x 560	402 x 463 x 670
innen (B x T x H)	312 x 225 x 395	312 x 250 x 455	312 x 250 x 565
<b>LEISTUNGSDATEN</b>			
Aufnahme (wahlweise)	16 x 0,33 l Dose	28 x 0,33 l Dose	36 x 0,33 l Dose
Abstell- und Lagerfläche	1 x Tragrost, grau rilsaniert	2 x Tragrost, grau rilsaniert	
Nettoinhalt	27 l	34 l	40 l
Bruttoinhalt	29 l	36 l	45 l
Anzahl Türen	1		
<b>TECHNISCHE DATEN</b>			
Anschlusswert (Elektro)	0,07 kW   230 V   1   50 Hz		0,09 kW   230 V   1   50 Hz
Energieeffizienzklasse	G		
Energieverbrauch (annum)	226 kWh/annum	230 kWh/annum	
Energieverbrauch (24h)	0,75 kWh/24 h	0,80 kWh/24 h	0,91 kWh/24 h
Kältemittel / -menge	Ammoniak NH3   70 g	Ammoniak NH3   72 g	Ammoniak NH3   80 g
<b>EIGENSCHAFTEN</b>			
Anschlussart	steckerfertig		
Kühlungsart (Produkt)	Absorberkühlung		
<b>TEMPERATURANGABEN</b>			
Klimaklasse	4 (+30 °C UT und 55 % RF)		
Temperaturbereich	2 bis 12 °C bei 25 °C UT und 60 % RF		
<b>GEWICHTSANGABEN</b>			
Gewicht Brutto   Netto	17 kg   13,5 kg	18,5 kg   14,5 kg	21 kg   16 kg
<b>VERKLEIDUNG</b>			
Verkleidung außen	Stahlblech, beschichtet, schwarz		
Verkleidung innen	Kunststoff, RAL 7005 (mausgrau)		
<b>BESTELINFOS</b>			
Artikel-Nr.	43560037	43560067	43560057
Verkaufspreis	<b>393,00 €</b>	<b>420,00 €</b>	<b>444,00 €</b>

SERIENZUBEHÖR	43560037	43560067	43560057
Schloss	1	1	1
Tragrost, grau rilsaniert, verstellbar	1	2	2



## Milchkühlschrank MK 30

- für Kaffeeautomaten mit Löchern für Schläuche, Buchsen und Stopfen
- 1 x selbstschließende Glastür, Türanschlag rechts
- 6 x Führungsloch: 2 x oben, 2 x je Seite
- LED-Innenbeleuchtung



MK 30

### MK 30

#### ABMESSUNGEN (MM)

außen (B x T x H)	356 x 406 x 491
innen (B x T x H)	280 x 271 x 380

#### LEISTUNGSDATEN

Abstell- und Lagerfläche	für Kaffeeautomaten, mit Löchern (6 x Führungsloch: 2 x oben, 2 x je Seite) für Schläuche, Buchsen und Stopfen
Nettoinhalt	20 l
Bruttoinhalt	22 l
Anzahl Türen	1

#### TECHNISCHE DATEN

Anschlusswert (Elektro)	0,06 kW   230 V   1   50 Hz
Energieeffizienzklasse	C
Energieverbrauch (annum)	200 kWh/annum
Energieverbrauch (24h)	0,55 kWh/24 h
Kältemittel / -menge	R-600a   20 g
Geräuschpegel	44 dB

#### EIGENSCHAFTEN

Anschlussart	steckerfertig
Kühlungsart (Produkt)	statische Kühlung, zusätzlicher Umluftventilator

#### TEMPERATURANGABEN

Klimaklasse	4 (+30 °C UT und 55 % RF)
Temperaturbereich	2 bis 10 °C

#### GEWICHTSANGABEN

Gewicht Brutto   Netto	25 kg   23 kg
------------------------	---------------

#### VERKLEIDUNG

Verkleidung außen	beschichtet, lackiert, schwarz
-------------------	--------------------------------

#### BESTELINFOS

Artikel-Nr.	43533237
Verkaufspreis	<b>487,00 €</b>

#### SERIENZUBEHÖR

Füße, justierbar	4
Schloss	1
Tragrost, schwarz rilsaniert	2



# EISBEREITER

# 07



7/4 Eisbereiter – Hohlwürfel



7/8 Eisbereiter – Vollwürfel



7/14 Eisbereiter – Flockeneis



7/18 Eisbereiter – Crushed Ice



7/19 Eisbereiter – Nugget



7/20 Vorratsbehälter



7/23 Eiscrusher



7/24 Teilentsalzungsanlagen

Eisbereiter – Hohlwürfel	7/4
Eisbereiter – Vollwürfel	7/8
Eisbereiter – Flockeneis	7/14
Eisbereiter – Crushed Ice	7/18
Eisbereiter – Nugget	7/19
Vorratsbehälter	7/20
Eiscrusher	7/23
Teilentsalzungsanlagen	7/24

## WASSERAUFBEREITUNG FÜR KRISTALLKLARE EISWÜRFEL EXZELLENTER QUALITÄT FÜR GUTEN GESCHMACK



### NordCap Teilentsalzungsanlage Serie Fresh

Eiswürfel sind bei zahlreichen Getränken das sprichwörtliche Sahnehäubchen. Deshalb sollten sie keinen störenden Beigeschmack haben.

Die NordCap Teilentsalzungsanlagen der Serie Fresh garantieren exzellenten Genuss, indem sie das Wasser von geschmacksverfremdenden Stoffen reinigen.

Zudem schützt die Serie Fresh Ihren Eiswürfelbereiter vor Verkalkung und gewährleistet so nicht nur eine reibungslose Funktion, sondern verhindert gleichzeitig eine mögliche Erhöhung des Energieverbrauchs.



# EINWANDFREIE HYGIENE – GANZ NATÜRLICH



## NORDCAP-EISBEREITER MIT AGION® TECHNOLOGIE

Einwandfreie Hygiene – ganz natürlich:  
Die Agion®-Technologie basiert auf der Beschichtung eines Produkts mit Silberionen.  
Diese Ionen beseitigen Mikroben und verhindern ihr Wachstum.  
Auch bei den NordCap-Eiswürfelbereitern kommt die Agion®-Technologie zum Einsatz und unterstützt eine hygienische Eisproduktion.

### HOHLWÜRFEL



Serie SDH

Serie SDE

### VOLLWÜRFEL



Serie SCE XSAFE

Serie SVD

### FLOCKENEIS



Serie SPR

Serie SP

07

## SERIE SDH/SDE – HOHLWÜRFEL IN TOP-QUALITÄT

Unter Einsatz des Positiv-Sprühsystems produziert die Serie SDH/SDE Hohlwürfel von glasklarer, reiner und harter Qualität.

Die Serie SDH/SDE wartet mit zahlreichen Vorteilen auf: Agion®-Technologie, Luftfilter zum Schutz des Kondensators, Sprühbalken mit fixierten Düsen, versenkter Hauptschalter (nicht bei Geräten mit Kältemittel R 290), vereinfachte Reinigung des Pumpenfilters und Kantenschutz.



## SERIE SCE XSAFE FÜR DIE PRODUKTION VON VOLLWÜRFELN

Für die Produktion von Vollwürfeln in nicht ganz so hoher Stückzahl wie bei der Serie SVD gibt es die Serie SCE XSAFE. Die von der Serie SCE XSAFE produzierten Vollwürfel haben die folgende Würfelgröße: 30 x 30 x 34 Millimeter.

## SERIE SVD – VOLLWÜRFEL IN HOHER STÜCKZAHL

Der Wabenverdampfer der Serie SVD dient der Produktion von glasklaren, reinen und harten Vollwürfeln. Die Geräte haben hohe Tagesleistungen sowie Behälterkapazitäten und sind dadurch ideal für den Einsatz in Diskotheken, Fast-Food-Restaurants, Cocktail-Bars geeignet.



## SERIE SPR & SERIE SP – SCHÜTTFÄHIGES FLOCKENEIS

Die Serien SPR & SP wurden zur Produktion von Flockeneis (Brucheis) entwickelt. Das unregelmäßig und kristallin geformte Flockeneis ist immer schütffähig und hygienisch einwandfrei.

Einsatzbereiche von Flockeneisbereitern sind Metzgereibetriebe, Bäckereien, Laboratorien, Krankenhäuser sowie die Fischbranche und die Gastronomie.

Die Serien SPR & SP haben innen jeweils eine Agion® Antibacteria-Beschichtung.



## Eiswürfelbereiter Serie SDH / SDE, luftgekühlt



SDH 30 L

- Positiv-Sprühsystem, integrierter Vorratsbehälter
- Hohlwürfelgröße B x T x H in mm: ca 35 x 29 x 36
- vollautomatische Produktionssteuerung
- integriertes Reinigungssystem
- patentierter AGION® Antibacteria-Beschichtung: Sprühdüsen, Verdampferabdeckung, Pumpenschlauch
- wasserführende Teile aus lebensmittelechten Werkstoffen
- Kondensatorlüfter, doppeltes Abtausystem, installierter Abflusstutzen
- alle schmutzanfälligen Komponenten von vorn ausbaufähig

### Hinweis:

Bei der Geräteaufstellung ist bauseitig ein Wandabstand von mindestens 152 mm einzuplanen.





## Eiswürfelbereiter Serie SDH / SDE, luftgekühlt

	SDH 30 L	SDH 40 L	SDH 50 L	SDH 64 L	SDE 84 L	SDE 100 L	SDE 170 L	SDE 220 L
<b>ABMESSUNGEN (MM)</b>								
außen (B x T x H)	334 x 457 x 597	377 x 555 x 637	485 x 575 x 721	485 x 575 x 805	670 x 595 x 892		1042 x 575 x 892	1042 x 575 x 1042
Höhe mit Füßen	686	726	810	905	981		982	1132
<b>LEISTUNGSDATEN</b>								
Aufnahme (wahlweise)	1 x 6 kg Vorratsbehälter	1 x 12 kg Vorratsbehälter	1 x 14 kg Vorratsbehälter	1 x 20 kg Vorratsbehälter	1 x 30 kg Vorratsbehälter		1 x 50 kg Vorratsbehälter	1 x 68 kg Vorratsbehälter
Leistung	ca. 30 kg Hohlwürfel / 24 h Hohlwürfelgröße B x T x H in mm: ca 35 x 29 x 36	ca. 38 kg Hohlwürfel / 24 h Hohlwürfelgröße B x T x H in mm: ca 35 x 29 x 36	ca. 52 kg Hohlwürfel / 24 h Hohlwürfelgröße B x T x H in mm: ca 35 x 29 x 36	ca. 60 kg Hohlwürfel / 24 h Hohlwürfelgröße B x T x H in mm: ca 35 x 29 x 36	ca. 82 kg Hohlwürfel / 24 h Hohlwürfelgröße B x T x H in mm: ca 35 x 29 x 36	ca. 100 kg Hohlwürfel / 24 h Hohlwürfelgröße B x T x H in mm: ca 35 x 29 x 36	ca. 165 kg Hohlwürfel / 24 h Hohlwürfelgröße B x T x H in mm: ca 35 x 29 x 36	ca. 215 kg Hohlwürfel / 24 h Hohlwürfelgröße B x T x H in mm: ca 35 x 29 x 36
Reinigungssystem	Serie							
<b>TECHNISCHE DATEN</b>								
Anschlusswert (Elektro)	0,31 kW   230 V   1   50 Hz	0,35 kW   230 V   1   50 Hz		0,46 kW   230 V   1   50 Hz	0,62 kW   230 V   1   50 Hz		1,20 kW   230 V   1   50 Hz	2,00 kW   230 V   1   50 Hz
Energieverbrauch (24h)	5,95 kWh/24 h	7,00 kWh/24 h	7,10 kWh/24 h	8,90 kWh/24 h	11,90 kWh/24 h	13,00 kWh/24 h	21,80 kWh/24 h	33,60 kWh/24 h
Kältemittel / -menge	R-290   95 g			R-290   130 g	R-134a   600 g	R-452 A   450 g	R-452 A   630 g	R-452 A   660 g
<b>EIGENSCHAFTEN</b>								
Anschlussart	steckerfertig							
Kühlungsart (Maschine)	Luftkühlung							
<b>TEMPERATURANGABEN</b>								
Klimaklasse	5 (+40 °C UT und 40 % RF)							
<b>GEWICHTSANGABEN</b>								
Gewicht Brutto   Netto	33 kg   28 kg	47 kg   40 kg	53 kg   45 kg	57 kg   48 kg	72 kg   63 kg	74 kg   63 kg	110 kg   94 kg	148 kg   131 kg
<b>VERKLEIDUNG</b>								
Verkleidung außen	Edelstahl 1.4509, abgerundeter Kantenschutz							
Verkleidung innen	Innenbehälter aus Polyethylen, AGION® Antibacteria-Beschichtung, in einem Stück tiefgezogen							
<b>BESTELINFOS</b>								
Artikel-Nr.	41330301063	41330401063	41330510163	41330601063	41320851303	413209510001	413214515031	413221518031
Verkaufspreis	<b>1.385,00 €</b>	<b>2.158,00 €</b>	<b>2.289,00 €</b>	<b>2.969,00 €</b>	<b>3.498,00 €</b>	<b>3.698,00 €</b>	<b>4.859,00 €</b>	<b>8.298,00 €</b>
<b>SERIENZUBEHÖR</b>								
Ablaufschlauch								1
Anschlusschlauch								1
Eisschaufel								1
<b>SONDERZUBEHÖR</b>								
					<b>Artikel-Nr.</b>		<b>Preis</b>	
Fresh Magnum, Teilsalzung bis 9.500 l mit gesilberter Aktivkohle für die Versorgung mit entkarbonisiertem Wasser 0° dH (KH)					4953009		869,00 €	
Fresh Maxi, Teilsalzung bis 5.600 l mit gesilberter Aktivkohle für die Versorgung mit entkarbonisiertem Wasser 0° dH (KH)					4953003		809,00 €	
Fresh Mini, Teilsalzung bis 2.700 l mit gesilberter Aktivkohle für die Versorgung mit entkarbonisiertem Wasser 0° dH (KH)					4953001		468,00 €	

## Eiswürfelbereiter Serie SDE, wassergekühlt



SDE 30 W

- Positiv-Sprühsystem, integrierter Vorratsbehälter
- Hohlwürfelgröße B x T x H in mm: ca 35 x 29 x 36
- vollautomatische Produktionssteuerung
- integriertes Reinigungssystem
- patentierter AGION® Antibacteria-Beschichtung: Sprühdüsen, Verdampferabdeckung, Pumpenschlauch
- wasserführende Teile aus lebensmittelechten Werkstoffen
- Kondensatorlüfter, doppeltes Abtausystem, installierter Abflusstutzen
- alle schmutzanfälligen Komponenten von vorn ausbaufähig

### Hinweis:

Bei der Geräteaufstellung ist bauseitig ein Wandabstand von mindestens 152 mm einzuplanen.



## Eiswürfelbereiter Serie SDE, wassergekühlt

	SDE 30 W	SDE 40 W	SDE 50 W	SDE 64 W	SDE 84 W	SDE 100 W	SDE 170 W	SDE 220 W
<b>ABMESSUNGEN (MM)</b>								
außen (B x T x H)	334 x 457 x 597	377 x 555 x 637	485 x 575 x 721	485 x 575 x 816	670 x 595 x 892	1042 x 575 x 892	1042 x 575 x 1042	
Höhe mit Füßen	599	726	810	905	981	982	1132	
<b>LEISTUNGSDATEN</b>								
Aufnahme (wahlweise)	1 x 6 kg Vorratsbehälter	1 x 10 kg Vorratsbehälter	1 x 17 kg Vorratsbehälter	1 x 20 kg Vorratsbehälter	1 x 30 kg Vorratsbehälter		1 x 50 kg Vorratsbehälter	1 x 68 kg Vorratsbehälter
Leistung	ca. 28 kg Hohlwürfel / 24 h Hohlwürfelgröße B x T x H in mm: ca 35 x 29 x 36	ca. 36 kg Hohlwürfel / 24 h Hohlwürfelgröße B x T x H in mm: ca 35 x 29 x 36	ca. 45 kg Hohlwürfel / 24 h Hohlwürfelgröße B x T x H in mm: ca 35 x 29 x 36	ca. 60 kg Hohlwürfel / 24 h Hohlwürfelgröße B x T x H in mm: ca 35 x 29 x 36	ca. 90 kg Hohlwürfel / 24 h Hohlwürfelgröße B x T x H in mm: ca 35 x 29 x 36	ca. 92 kg Hohlwürfel / 24 h Hohlwürfelgröße B x T x H in mm: ca 35 x 29 x 36	ca. 171 kg Hohlwürfel / 24 h Hohlwürfelgröße B x T x H in mm: ca 35 x 29 x 36	ca. 215 kg Hohlwürfel / 24 h Hohlwürfelgröße B x T x H in mm: ca 35 x 29 x 36
Reinigungssystem	Serie							
<b>TECHNISCHE DATEN</b>								
Anschlusswert (Elektro)	0,22 kW   230 V   1   50 Hz	0,35 kW   230 V   1   50 Hz	0,38 kW   230 V   1   50 Hz	0,47 kW   230 V   1   50 Hz	0,50 kW   230 V   1   50 Hz	0,55 kW   230 V   1   50 Hz	1,20 kW   230 V   1   50 Hz	2,00 kW   230 V   1   50 Hz
Energieverbrauch (24h)	5,50 kWh/24 h	6,80 kWh/24 h	6,30 kWh/24 h	9,00 kWh/24 h	10,50 kWh/24 h	12,50 kWh/24 h	21,00 kWh/24 h	32,80 kWh/24 h
Kältemittel / -menge	R-134a   170 g	R-134a   240 g	R-134a   280 g	R-134a   240 g	R-134a   400 g	R-452 A   420 g	R-452 A   550 g	R-452 A   560 g
<b>EIGENSCHAFTEN</b>								
Anschlussart	steckerfertig							
Kühlungsart (Maschine)	Wasserkühlung							
<b>TEMPERATURANGABEN</b>								
Klimaklasse	5 (+40 °C UT und 40 % RF)							
<b>GEWICHTSANGABEN</b>								
Gewicht Brutto   Netto	33 kg   28 kg	47 kg   40 kg	53 kg   45 kg	57 kg   48 kg	74 kg   63 kg	110 kg   94 kg	148 kg   131 kg	
<b>VERKLEIDUNG</b>								
Verkleidung außen	Edelstahl 1.4509, abgerundeter Kantenschutz							
Verkleidung innen	Innenbehälter aus Polyethylen, AGION® Antibacteria-Beschichtung, in einem Stück tiefgezogen							
<b>BESTELINFOS</b>								
Artikel-Nr.	41320250064	41320351104	41320451174	41320651204	41320851304	413209510011	413214515041	413221518041
Verkaufspreis	<b>1.395,00 €</b>	<b>2.159,00 €</b>	<b>2.289,00 €</b>	<b>2.975,00 €</b>	<b>3.539,00 €</b>	<b>3.729,00 €</b>	<b>4.887,00 €</b>	<b>8.335,00 €</b>
<b>SERIENZUBEHÖR</b>								
Ablaufschlauch								1
Anschlusschlauch								1
Eisschaufel								1
<b>SONDERZUBEHÖR</b>								
					<b>Artikel-Nr.</b>		<b>Preis</b>	
Fresh Magnum, Teilsalzung bis 9.500 l mit gesilberter Aktivkohle für die Versorgung mit entkarbonisiertem Wasser 0° dH (KH)					4953009		869,00 €	
Fresh Maxi, Teilsalzung bis 5.600 l mit gesilberter Aktivkohle für die Versorgung mit entkarbonisiertem Wasser 0° dH (KH)					4953003		809,00 €	
Fresh Mini, Teilsalzung bis 2.700 l mit gesilberter Aktivkohle für die Versorgung mit entkarbonisiertem Wasser 0° dH (KH)					4953001		468,00 €	

## Eiswürfelbereiter Serie SCE XSAFE, luftgekühlt



SCE 20 L

- Positiv-Sprühsystem, integrierter Vorratsbehälter
- Vollwürfelgröße B x T x H in mm: ca 30 x 30 x 34 (Zylinderform)
- vollautomatische Produktionssteuerung
- integriertes Reinigungssystem
- patentierter AGION® Antibacteria-Beschichtung: Sprühdüsen, Verdampferabdeckung, Pumpenschlauch
- wasserführende Teile aus lebensmittelechten Werkstoffen
- Kondensatorlüfter, doppeltes Abtausystem, installierter Abflusstutzen
- alle schmutzanfälligen Komponenten von vorn ausbaufähig
- integriertes XSAFE-System: Beseitigung von 99% der Viren / Bakterien, Verhinderung der Bildung von Schleim / Schimmel, Erhöhung der Lebenszeit des Gerätes um ca. 30%

### Hinweis:

Bei der Geräteaufstellung ist bauseitig ein Wandabstand von mindestens 152 mm einzuplanen. Bitte beachten: Durch die kompakte Form ist der SCE 20 für das XSAFE-System nicht geeignet, das daher für dieses Gerät weder einsetzbar oder nachrüstbar ist.



## Eiswürfelbereiter Serie SCE XSAFE, luftgekühlt

	SCE 20 L	SCE 30 L XSAFE	SCE 40 L XSAFE	SCE 50 L XSAFE	SCE 65 L XSAFE	SCE 105 L XSAFE
<b>ABMESSUNGEN (MM)</b>						
außen (B x T x H)	333 x 457 x 599	390 x 515 x 640	467 x 570 x 690	467 x 570 x 880	467 x 570 x 880	700 x 600 x 1062
<b>LEISTUNGSDATEN</b>						
Aufnahme (wahlweise)	1 x 6 kg Vorratsbehälter	1 x 9 kg Vorratsbehälter	1 x 15 kg Vorratsbehälter	1 x 22 kg Vorratsbehälter		1 x 50 kg Vorratsbehälter
Leistung	ca. 20 kg Vollwürfel / 24 h Vollwürfelgröße B x T x H in mm: ca 30 x 30 x 34 (Zylinderform)	ca. 31 kg Vollwürfel / 24 h Vollwürfelgröße B x T x H in mm: ca 30 x 30 x 34 (Zylinderform)	ca. 40 kg Vollwürfel / 24 h Vollwürfelgröße B x T x H in mm: ca 30 x 30 x 34 (Zylinderform)	ca. 48 kg Vollwürfel / 24 h Vollwürfelgröße B x T x H in mm: ca 30 x 30 x 34 (Zylinderform)	ca. 58 kg Vollwürfel / 24 h Vollwürfelgröße B x T x H in mm: ca 30 x 30 x 34 (Zylinderform)	ca. 88 kg Vollwürfel / 24 h Vollwürfelgröße B x T x H in mm: ca 30 x 30 x 34 (Zylinderform)
Reinigungssystem	Serie					
<b>TECHNISCHE DATEN</b>						
Anschlusswert (Elektro)	0,28 kW   230 V   1   50 Hz	0,43 kW   230 V   1   50 Hz	0,65 kW   230 V   1   50 Hz	0,62 kW   230 V   1   50 Hz	0,64 kW   230 V   1   50 Hz	1,00 kW   230 V   1   50 Hz
Energieverbrauch (24h)	7,00 kWh/24 h		11,00 kWh/24 h	12,00 kWh/24 h	11,80 kWh/24 h	19,70 kWh/24 h
Kältemittel / -menge	R-134a   170 g	R-134a   270 g	R-134a   290 g	R-134a   300 g	R-134a   330 g	R-134a   390 g
<b>EIGENSCHAFTEN</b>						
Anschlussart	steckerfertig					
Kühlungsart (Maschine)	Luftkühlung					
<b>TEMPERATURANGABEN</b>						
Klimaklasse	5 (+40 °C UT und 40 % RF)					
<b>GEWICHTSANGABEN</b>						
Gewicht Brutto   Netto	33 kg   28 kg	37 kg   31 kg	41 kg   35 kg	44 kg   38 kg	45 kg   39 kg	68 kg   56 kg
<b>VERKLEIDUNG</b>						
Verkleidung außen	Edelstahl 1.4509, abgerundeter Kantenschutz					
Verkleidung innen	Innenbehälter aus Polyethylen, AGION® Antibacteria-Beschichtung, in einem Stück tiefgezogen					
<b>BESTELLINFOS</b>						
Artikel-Nr.	413700020	413700030	413700040	413700050	413700065	413700105
Verkaufspreis	<b>1.325,00 €</b>	<b>1.715,00 €</b>	<b>2.079,00 €</b>	<b>2.279,00 €</b>	<b>2.539,00 €</b>	<b>3.639,00 €</b>
<b>SERIENZUBEHÖR</b>						
Ablaufschlauch						1
Anschlusschlauch						1
Eisschaufel						1
<b>SONDERZUBEHÖR</b>				<b>Artikel-Nr.</b>	<b>Preis</b>	
Fresh Maxi, Teilentsalzung bis 5.600 l mit gesilberter Aktivkohle für die Versorgung mit entkarbonisiertem Wasser 0° dH (KH)				4953003	809,00 €	
Fresh Mini, Teilentsalzung bis 2.700 l mit gesilberter Aktivkohle für die Versorgung mit entkarbonisiertem Wasser 0° dH (KH)				4953001	468,00 €	

07

## Eiswürfelbereiter Serie SCE XSAFE, wassergekühlt



SCE 20 W

- Positiv-Sprühsystem, integrierter Vorratsbehälter
- Vollwürfelgröße B x T x H in mm: ca 30 x 30 x 34 (Zylinderform)
- vollautomatische Produktionssteuerung
- integriertes Reinigungssystem
- patentierter AGION® Antibacteria-Beschichtung: Sprühdüsen, Verdampferabdeckung, Pumpenschlauch
- wasserführende Teile aus lebensmittelechten Werkstoffen
- Kondensatorlüfter, doppeltes Abtausystem, installierter Abflusstutzen
- alle schmutzanfälligen Komponenten von vorn ausbaufähig
- integriertes XSAFE-System: Beseitigung von 99% der Viren / Bakterien, Verhinderung der Bildung von Schleim / Schimmel, Erhöhung der Lebenszeit des Gerätes um ca. 30%

### Hinweis:

Bei der Geräteaufstellung ist bauseitig ein Wandabstand von mindestens 152 mm einzuplanen. Bitte beachten: Durch die kompakte Form ist der SCE 20 für das XSAFE-System nicht geeignet, das daher für dieses Gerät weder einsetzbar oder nachrüstbar ist.



## Eiswürfelbereiter Serie SCE XSAFE, wassergekühlt

	SCE 20 W	SCE 30 W XSAFE	SCE 40 W XSAFE	SCE 50 W XSAFE	SCE 65 W XSAFE	SCE 105 W XSAFE
<b>ABMESSUNGEN (MM)</b>						
außen (B x T x H)	333 x 457 x 599	390 x 515 x 640	467 x 570 x 690	467 x 570 x 880	467 x 570 x 880	700 x 600 x 1062
<b>LEISTUNGSDATEN</b>						
Aufnahme (wahlweise)	1 x 6 kg Vorratsbehälter	1 x 9 kg Vorratsbehälter	1 x 15 kg Vorratsbehälter	1 x 22 kg Vorratsbehälter		1 x 50 kg Vorratsbehälter
Leistung	ca. 20 kg Vollwürfel / 24 h Vollwürfelgröße B x T x H in mm: ca 30 x 30 x 34 (Zylinderform)	ca. 28 kg Vollwürfel / 24 h Vollwürfelgröße B x T x H in mm: ca 30 x 30 x 34 (Zylinderform)	ca. 38 kg Vollwürfel / 24 h Vollwürfelgröße B x T x H in mm: ca 30 x 30 x 34 (Zylinderform)	ca. 50 kg Vollwürfel / 24 h Vollwürfelgröße B x T x H in mm: ca 30 x 30 x 34 (Zylinderform)	ca. 63 kg Vollwürfel / 24 h Vollwürfelgröße B x T x H in mm: ca 30 x 30 x 34 (Zylinderform)	ca. 96 kg Vollwürfel / 24 h Vollwürfelgröße B x T x H in mm: ca 30 x 30 x 34 (Zylinderform)
Reinigungssystem	Serie					
<b>TECHNISCHE DATEN</b>						
Anschlusswert (Elektro)	0,28 kW   230 V   1   50 Hz	0,35 kW   230 V   1   50 Hz	0,44 kW   230 V   1   50 Hz	0,53 kW   230 V   1   50 Hz	0,60 kW   230 V   1   50 Hz	0,70 kW   230 V   1   50 Hz
Energieverbrauch (24h)	5,00 kWh/24 h	14,50 kWh/24 h	10,00 kWh/24 h	9,60 kWh/24 h	10,50 kWh/24 h	17,00 kWh/24 h
Kältemittel / -menge	R-134a   170 g	R-134a   240 g	R-134a   250 g	R-134a   270 g	R-134a   290 g	R-134a   400 g
<b>EIGENSCHAFTEN</b>						
Anschlussart	steckerfertig					
Kühlungsart (Maschine)	Wasserkühlung					
<b>TEMPERATURANGABEN</b>						
Klimaklasse	5 (+40 °C UT und 40 % RF)					
<b>GEWICHTSANGABEN</b>						
Gewicht Brutto   Netto	33 kg   28 kg	37 kg   31 kg	41 kg   35 kg	44 kg   38 kg	45 kg   39 kg	68 kg   56 kg
<b>VERKLEIDUNG</b>						
Verkleidung außen	Edelstahl 1.4509, abgerundeter Kantenschutz					
Verkleidung innen	Innenbehälter aus Polyethylen, AGION® Antibacteria-Beschichtung, in einem Stück tiefgezogen					
<b>BESTELLINFOS</b>						
Artikel-Nr.	413701020	413701030	413701040	413701050	413701065	413701105
Verkaufspreis	<b>1.349,00 €</b>	<b>1.738,00 €</b>	<b>2.098,00 €</b>	<b>2.298,00 €</b>	<b>2.568,00 €</b>	<b>3.666,00 €</b>
<b>SERIENZUBEHÖR</b>						
Ablaufschlauch						1
Anschlusschlauch						1
Eisschaufel						1
<b>SONDERZUBEHÖR</b>				<b>Artikel-Nr.</b>	<b>Preis</b>	
Fresh Maxi, Teilentsalzung bis 5.600 l mit gesilberter Aktivkohle für die Versorgung mit entkarbonisiertem Wasser 0° dH (KH)				4953003	809,00 €	
Fresh Mini, Teilentsalzung bis 2.700 l mit gesilberter Aktivkohle für die Versorgung mit entkarbonisiertem Wasser 0° dH (KH)				4953001	468,00 €	

## Eiswürfelbereiter Serie SVD, luftgekühlt

- Aufsatzgerät mit Wabenverdampfer, für separaten Vorratsbehälter
- Vollwürfelgröße B x T x H in mm: ca 22 x 22 x 22
- vollautomatische Produktionssteuerung, elektronische Steuerungsplatine

- integriertes Überwachungssystem
- wasserführende Teile aus lebensmittelechten Werkstoffen
- schmutzanfällige Komponenten von vorn ausbaufähig

Hinweis:

Bei der Geräteaufstellung ist bauseitig ein Wandabstand von mindestens 152 mm einzuplanen.



SVD 152 L

	SVD 152 L	SVD 203 L	SVD 222 L	SVD 303 L	SVD 503 L
<b>ABMESSUNGEN (MM)</b>					
außen (B x T x H)	560 x 610 x 661	760 x 620 x 575	560 x 610 x 661	760 x 620 x 575	760 x 620 x 800
<b>LEISTUNGSDATEN</b>					
Leistung	ca. 160 kg Vollwürfel / 24 h Vollwürfelgröße B x T x H in mm: ca 22 x 22 x 22	ca. 215 kg Vollwürfel / 24 h Vollwürfelgröße B x T x H in mm: ca 22 x 22 x 22	ca. 250 kg Vollwürfel / 24 h Vollwürfelgröße B x T x H in mm: ca 22 x 22 x 22	ca. 280 kg Vollwürfel / 24 h Vollwürfelgröße B x T x H in mm: ca 22 x 22 x 22	ca. 485 kg Vollwürfel / 24 h Vollwürfelgröße B x T x H in mm: ca 22 x 22 x 22
<b>TECHNISCHE DATEN</b>					
Anschlusswert (Elektro)	0,95 kW   230 V   1   50 Hz	1,00 kW   230 V   1   50 Hz	1,20 kW   230 V   1   50 Hz	1,60 kW   230 V   1   50 Hz	2,50 kW   400 V   3   50 Hz
Energieverbrauch (24h)	15,90 kWh/24 h	15,60 kWh/24 h	13,60 kWh/24 h	16,30 kWh/24 h	13,10 kWh/24 h
Kältemittel / -menge	R-452 A   550 g	R-452 A   700 g	R-452 A   700 g	R-452 A   950 g	R-452 A   1600 g
<b>EIGENSCHAFTEN</b>					
Anschlussart	eigengekühlt				
Kühlungsart (Maschine)	Luftkühlung				
<b>TEMPERATURANGABEN</b>					
Klimaklasse	4 (+30 °C UT und 55 % RF)				
<b>GEWICHTSANGABEN</b>					
Gewicht Brutto   Netto	70 kg   55 kg	85 kg   70 kg	80 kg   65 kg	88 kg   73 kg	116 kg   104 kg
<b>VERKLEIDUNG</b>					
Verkleidung außen	Edelstahl 1.4509, abgerundeter Kantenschutz				
Verkleidung innen	Edelstahl 1.4509, abgerundeter Kantenschutz				
<b>BESTELINFOS</b>					
Artikel-Nr.	413360152000	413360203000	413360222000	413360303000	413360503000
Verkaufspreis	<b>3.998,00 €</b>	<b>4.498,00 €</b>	<b>4.598,00 €</b>	<b>5.249,00 €</b>	<b>8.083,00 €</b>

### SERIENZUBEHÖR

Ablaufschlauch	1
----------------	---

Sonderzubehör finden Sie auf Seite 7/21.





## Eiswürfelbereiter Serie SVD, wassergekühlt

- Aufsatzgerät mit Wabenverdampfer, für separaten Vorratsbehälter
- Vollwürfelgröße B x T x H in mm: ca 22 x 22 x 22
- vollautomatische Produktionssteuerung, elektronische Steuerungsplatine

- integriertes Überwachungssystem
- wasserführende Teile aus lebensmittelechten Werkstoffen
- schmutzanfällige Komponenten von vorn ausbaufähig

### Hinweis:

Bei der Geräteaufstellung ist bauseitig ein Wandabstand von mindestens 152 mm einzuplanen.



SVD 152 W

	SVD 152 W	SVD 203 W	SVD 222 W	SVD 303 W	SVD 503 W
<b>ABMESSUNGEN (MM)</b>					
außen (B x T x H)	560 x 610 x 661	760 x 620 x 575	560 x 610 x 661	760 x 620 x 575	760 x 620 x 800
<b>LEISTUNGSDATEN</b>					
Leistung	ca. 140 kg Vollwürfel / 24 h Vollwürfelgröße B x T x H in mm: ca 22 x 22 x 22	ca. 220 kg Vollwürfel / 24 h Vollwürfelgröße B x T x H in mm: ca 22 x 22 x 22	ca. 210 kg Vollwürfel / 24 h Vollwürfelgröße B x T x H in mm: ca 22 x 22 x 22	ca. 280 kg Vollwürfel / 24 h Vollwürfelgröße B x T x H in mm: ca 22 x 22 x 22	ca. 450 kg Vollwürfel / 24 h Vollwürfelgröße B x T x H in mm: ca 22 x 22 x 22
<b>TECHNISCHE DATEN</b>					
Anschlusswert (Elektro)	0,95 kW   230 V   1   50 Hz	1,00 kW   230 V   1   50 Hz	1,20 kW   230 V   1   50 Hz	1,60 kW   230 V   1   50 Hz	2,10 kW   400 V   3   50 Hz
Energieverbrauch (24h)	12,30 kWh/24 h	9,50 kWh/24 h	9,70 kWh/24 h	12,60 kWh/24 h	12,10 kWh/24 h
Kältemittel / -menge	R-452 A   350 g	R-452 A   550 g	R-452 A   800 g	R-452 A   550 g	R-452 A   1200 g
<b>EIGENSCHAFTEN</b>					
Anschlussart	eigengekühlt				
Kühlungsart (Maschine)	Wasserkühlung				
<b>TEMPERATURANGABEN</b>					
Klimaklasse	4 (+30 °C UT und 55 % RF)				
<b>GEWICHTSANGABEN</b>					
Gewicht Brutto   Netto	70 kg   55 kg	85 kg   70 kg	79 kg   64 kg	88 kg   73 kg	115 kg   103 kg
<b>VERKLEIDUNG</b>					
Verkleidung außen	Edelstahl 1.4509, abgerundeter Kantenschutz				
Verkleidung innen	Edelstahl 1.4509, abgerundeter Kantenschutz				
<b>BESTELINFOS</b>					
Artikel-Nr.	413360152100	413360203100	413360222100	413360303100	413360503100
Verkaufspreis	<b>4.025,00 €</b>	<b>4.525,00 €</b>	<b>4.630,00 €</b>	<b>5.273,00 €</b>	<b>8.109,00 €</b>

### SERIENZUBEHÖR

Ablaufschlauch	1
----------------	---

Sonderzubehör finden Sie auf Seite 7/21.



## Flockeneisbereiter Serie SPR, luftgekühlt

- integrierter Vorratsbehälter
- Flocken- / Brucheis-Produktion mit Idealtemperatur von -0,5 °C, kristallin geformt, stets schüttfähig
- vollautomatische Produktionssteuerung

- wasserführende Teile aus lebensmittelechten Werkstoffen
- schmutzanfällige Komponenten leicht ausbaufähig
- zylindrischer Spezialverdampfer

### Hinweis:

Bauseitig sind 1 Wasser-Zulauf und 1 + 1 Wasser-Ablauf erforderlich. Bei der Geräteaufstellung ist bauseitig ein Wandabstand von mindestens 152 mm einzuplanen. Wir empfehlen den Abschluss eines Wartungsvertrages mit Ihrem Fachhändler.



SPR 80 L

	SPR 80 L	SPR 120 L	SPR 200 L
<b>ABMESSUNGEN (MM)</b>			
außen (B x T x H)	529 x 626 x 791	920 x 594 x 778	
Höhe mit Füßen	880	867	
<b>LEISTUNGSDATEN</b>			
Aufnahme (wahlweise)	1 x 25 kg Vorratsbehälter	1 x 55 kg Vorratsbehälter	
Leistung	ca. 70 kg Flockeneis / 24 h Produktion mit Idealtemperatur von -0,5 °C, kristallin geformt, stets schüttfähig	ca. 120 kg Flockeneis / 24 h	ca. 190 kg Flockeneis / 24 h Produktion mit Idealtemperatur von -0,5 °C, kristallin geformt, stets schüttfähig
<b>TECHNISCHE DATEN</b>			
Anschlusswert (Elektro)	0,34 kW   230 V   1   50 Hz	0,50 kW   230 V   1   50 Hz	0,82 kW   230 V   1   50 Hz
Energieverbrauch (24h)	7,50 kWh/24 h	15,20 kWh/24 h	18,20 kWh/24 h
Kältemittel / -menge	R-134a   370 g	R-134a   440 g	R-452 A   750 g
<b>EIGENSCHAFTEN</b>			
Anschlussart	eigengekühlt	steckerfertig	
Kühlungsart (Maschine)	Luftkühlung		
<b>GEWICHTSANGABEN</b>			
Gewicht Brutto   Netto	59 kg   52 kg	78 kg   69 kg	82 kg   73 kg
<b>VERKLEIDUNG</b>			
Verkleidung außen	Edelstahl 1.4509, abgerundeter Kantenschutz		
Verkleidung innen	Innenbehälter aus Polyethylen, AGION® Antibacteria-Beschichtung, in einem Stück tiefgezogen		
<b>BESTELLENFOS</b>			
Artikel-Nr.	41320750600	41321200601	41322000701
Verkaufspreis	<b>3.925,00 €</b>	<b>4.725,00 €</b>	<b>5.998,00 €</b>

### SERIENZUBEHÖR

Anschlusschlauch	1
Eisschaufel	1

### SONDERZUBEHÖR

	Artikel-Nr.	Preis
Fresh Magnum, Teilentsalzung bis 9.500 l mit gesilberter Aktivkohle für die Versorgung mit entkarbonisiertem Wasser 0° dH (KH)	4953009	869,00 €
Fresh Maxi, Teilentsalzung bis 5.600 l mit gesilberter Aktivkohle für die Versorgung mit entkarbonisiertem Wasser 0° dH (KH)	4953003	809,00 €
Umrüstkit SPR auf VE-Wasser, (demineralisiertes Wasser), auch für chemische oder biologische Anwendungen geeignet	413KITDEMINERALI	357,00 €



## Flockeneisbereiter Serie SPR, wassergekühlt

- integrierter Vorratsbehälter
- Flocken- / Brucheis-Produktion mit Idealtemperatur von -0,5 °C, kristallin geformt, stets schüttfähig
- vollautomatische Produktionssteuerung
- wasserführende Teile aus lebensmittelechten Werkstoffen
- schmutzanfällige Komponenten leicht ausbaufähig
- zylindrischer Spezialverdampfer

### Hinweis:

Bauseitig sind 2 Wasser-Zuläufe und 2 Wasser-Abflüsse erforderlich. Bei der Geräteaufstellung ist bauseitig ein Wandabstand von mindestens 152 mm einzuplanen. Wir empfehlen den Abschluss eines Wartungsvertrages mit Ihrem Fachhändler.



SPR 80 W

	SPR 80 W	SPR 120 W	SPR 200 W
<b>ABMESSUNGEN (MM)</b>			
außen (B x T x H)	529 x 626 x 791	920 x 594 x 778	
Höhe mit Füßen	880	867	
<b>LEISTUNGSDATEN</b>			
Aufnahme (wahlweise)	1 x 25 kg Vorratsbehälter	1 x 55 kg Vorratsbehälter	
Leistung	ca. 73 kg Flockeneis / 24 h Produktion mit Idealtemperatur von -0,5 °C, kristallin geformt, stets schüttfähig	ca. 120 kg Flockeneis / 24 h	ca. 200 kg Flockeneis / 24 h Produktion mit Idealtemperatur von -0,5 °C, kristallin geformt, stets schüttfähig
<b>TECHNISCHE DATEN</b>			
Anschlusswert (Elektro)	0,30 kW   230 V   1   50 Hz	0,50 kW   230 V   1   50 Hz	0,68 kW   230 V   1   50 Hz
Kälteleistung	330 W   -10 °C (VT)	540 W   -10 °C (VT)	760 W   -10 °C (VT)
Energieverbrauch (24h)	7,50 kWh/24 h	15,20 kWh/24 h	16,00 kWh/24 h
Kältemittel / -menge	R-134a   330 g	R-134a   380 g	R-452 A   590 g
<b>EIGENSCHAFTEN</b>			
Anschlussart	eigengekühlt	steckerfertig	
Kühlungsart (Maschine)	Wasserkühlung		
<b>GEWICHTSANGABEN</b>			
Gewicht Brutto   Netto	59 kg   52 kg	78 kg   69 kg	82 kg   73 kg
<b>VERKLEIDUNG</b>			
Verkleidung außen	Edelstahl 1.4509, abgerundeter Kantenschutz		
Verkleidung innen	Innenbehälter aus Polyethylen, AGION® Antibacteria-Beschichtung, in einem Stück tiefgezogen		
<b>BESTELINFOS</b>			
Artikel-Nr.	41320750601	41321200602	41322000702
Verkaufspreis	<b>3.949,00 €</b>	<b>4.749,00 €</b>	<b>6.039,00 €</b>

### SERIENZUBEHÖR

Anschlusschlauch	1
Eisschaufel	1

### SONDERZUBEHÖR

	Artikel-Nr.	Preis
Fresh Magnum, Teilentsalzung bis 9.500 l mit gesilberter Aktivkohle für die Versorgung mit entkarbonisiertem Wasser 0° dH (KH)	4953009	869,00 €
Fresh Maxi, Teilentsalzung bis 5.600 l mit gesilberter Aktivkohle für die Versorgung mit entkarbonisiertem Wasser 0° dH (KH)	4953003	809,00 €
Umrüstkit SPR auf VE-Wasser, (demineralisiertes Wasser), auch für chemische oder biologische Anwendungen geeignet	413KITDEMINERALI	357,00 €



## Flockeneisbereiter Serie SP, luftgekühlt

- Aufsatzgerät für separaten Vorratsbehälter
- Flocken- / Brucheis-Produktion bei Idealtemperatur von -0,5 °C, kristallin geformt, stets schüttfähig
- vollautomatische Produktionssteuerung

- wasserführende Teile aus lebensmittelechten Werkstoffen
- schmutzanfällige Komponenten leicht ausbaufähig
- zylindrischer Spezialverdampfer

### Hinweis:

Bauseitig sind 1 Wasser-Zulauf und 1 Wasser-Abfluss erforderlich. Bei der Geräteaufstellung ist bauseitig ein Wandabstand von mindestens 152 mm einzuplanen. Wir empfehlen den Abschluss eines Wartungsvertrages mit Ihrem Fachhändler.



SP 125 L

	SP 125 L	SP 255 L	SP 405 L	SP 605 L	SP 1205 L
<b>ABMESSUNGEN (MM)</b>					
außen (B x T x H)	564 x 536 x 531		538 x 663 x 650	538 x 663 x 790	1065 x 698 x 850
<b>LEISTUNGSDATEN</b>					
Leistung	ca. 120 kg Flockeneis / 24 h Produktion bei Idealtemperatur von -0,5 °C, kristallin geformt, stets schüttfähig	ca. 200 kg Flockeneis / 24 h Produktion bei Idealtemperatur von -0,5 °C, kristallin geformt, stets schüttfähig	ca. 320 kg Flockeneis / 24 h Produktion bei Idealtemperatur von -0,5 °C, kristallin geformt, stets schüttfähig	ca. 600 kg Flockeneis / 24 h Produktion bei Idealtemperatur von -0,5 °C, kristallin geformt, stets schüttfähig	ca. 1.150 kg Flockeneis / 24 h Produktion bei Idealtemperatur von -0,5 °C, kristallin geformt, stets schüttfähig
<b>TECHNISCHE DATEN</b>					
Anschlusswert (Elektro)	0,50 kW   230 V   1   50 Hz	0,70 kW   230 V   1   50 Hz	1,20 kW   230 V   1   50 Hz	2,00 kW   230 V   1   50 Hz	3,60 kW   400 V   3   50 Hz
Energieverbrauch (24h)	11,00 kWh/24 h	17,00 kWh/24 h	26,00 kWh/24 h	45,00 kWh/24 h	88,00 kWh/24 h
Kältemittel / -menge	R-134a   360 g	R-134a   480 g	R-452 A   750 g	R-452 A   990 g	R-452 A   2400 g
<b>EIGENSCHAFTEN</b>					
Anschlussart	steckerfertig				eigengekühlt
Kühlungsart (Maschine)	Luftkühlung				
<b>GEWICHTSANGABEN</b>					
Gewicht Brutto   Netto	52 kg   45 kg	56 kg   49 kg	87 kg   78 kg	103 kg   94 kg	198 kg   179 kg
<b>VERKLEIDUNG</b>					
Verkleidung außen	Edelstahl 1.4509, abgerundeter Kantenschutz				
Verkleidung innen	AGION® Antibacteria-Beschichtung				
<b>BESTELINFOS</b>					
Artikel-Nr.	41321100001	41322500011	41324000011	41326000011	41321200001
Verkaufspreis	<b>4.039,00 €</b>	<b>4.719,00 €</b>	<b>7.019,00 €</b>	<b>8.959,00 €</b>	<b>18.698,00 €</b>

### SERIENZUBEHÖR

Ablaufschlauch	1
----------------	---

Sonderzubehör finden Sie auf Seite 7/22.



## Flockeneisbereiter Serie SP, wassergekühlt

- Aufsatzgerät für separaten Vorratsbehälter
- Flocken- / Brucheis-Produktion bei Idealtemperatur von -0,5 °C, kristallin geformt, stets schüttfähig
- vollautomatische Produktionssteuerung
- wasserführende Teile aus lebensmittelechten Werkstoffen
- schmutzanfällige Komponenten leicht ausbaufähig
- zylindrischer Spezialverdampfer

### Hinweis:

Bauseitig sind 2 Wasser-Zuläufe und 2 Wasser-Abflüsse erforderlich. Bei der Geräteaufstellung ist bauseitig ein Wandabstand von mindestens 152 mm einzuplanen. Wir empfehlen den Abschluss eines Wartungsvertrages mit Ihrem Fachhändler.



SP 125 W

	SP 125 W	SP 255 W	SP 405 W	SP 605 W	SP 1205 W
<b>ABMESSUNGEN (MM)</b>					
außen (B x T x H)	563 x 536 x 542	564 x 536 x 531	538 x 663 x 650	538 x 663 x 790	1065 x 698 x 850
<b>LEISTUNGSDATEN</b>					
Leistung	ca. 120 kg Flockeneis / 24 h Produktion bei Idealtemperatur von -0,5 °C, kristallin geformt, stets schüttfähig	ca. 205 kg Flockeneis / 24 h Produktion bei Idealtemperatur von -0,5 °C, kristallin geformt, stets schüttfähig	ca. 330 kg Flockeneis / 24 h Produktion bei Idealtemperatur von -0,5 °C, kristallin geformt, stets schüttfähig	ca. 600 kg Flockeneis / 24 h Produktion bei Idealtemperatur von -0,5 °C, kristallin geformt, stets schüttfähig	ca. 1.200 kg Flockeneis / 24 h Produktion bei Idealtemperatur von -0,5 °C, kristallin geformt, stets schüttfähig
<b>TECHNISCHE DATEN</b>					
Anschlusswert (Elektro)	0,50 kW   230 V   1   50 Hz	0,65 kW   230 V   1   50 Hz	1,20 kW   230 V   1   50 Hz	2,00 kW   230 V   1   50 Hz	3,60 kW   400 V   3   50 Hz
Kälteleistung	500 W   -10 °C (VT)	760 W   -10 °C (VT)	1200 W   -10 °C (VT)	2000 W   -10 °C (VT)	3900 W   -10 °C (VT)
Energieverbrauch (24h)	11,00 kWh/24 h	17,00 kWh/24 h	26,00 kWh/24 h	45,00 kWh/24 h	88,00 kWh/24 h
Kältemittel / -menge	R-134a   310 g	R-134a   260 g	R-452 A   600 g	R-452 A   820 g	R-452 A   1200 g
<b>EIGENSCHAFTEN</b>					
Anschlussart	steckerfertig				eigengekühlt
Kühlungsart (Maschine)	Wasserkühlung				
<b>GEWICHTSANGABEN</b>					
Gewicht Brutto   Netto	52 kg   45 kg	56 kg   50 kg	88 kg   78 kg	103 kg   94 kg	198 kg   179 kg
<b>VERKLEIDUNG</b>					
Verkleidung außen	Edelstahl 1.4509, abgerundeter Kantenschutz				
Verkleidung innen	AGION® Antibacteria-Beschichtung				
<b>BESTELINFOS</b>					
Artikel-Nr.	41321100002	413225000021	413240000021	413260000021	41321200002
Verkaufspreis	<b>4.029,00 €</b>	<b>4.749,00 €</b>	<b>7.048,00 €</b>	<b>8.985,00 €</b>	<b>18.725,00 €</b>

### SERIENZUBEHÖR

Ablaufschlauch	1
----------------	---

Sonderzubehör finden Sie auf Seite 7/22.



## Crushed-Ice-Bereiter Serie SMI - Mojo

- Crushed-Ice mit nur 8% Wassergehalt, in unterschiedlichen Größen
- elektronische vollautomatische Produktionssteuerung
- wasserführende Teile aus lebensmittelechten Werkstoffen

- schmutzanfällige Komponenten leicht ausbaufähig
- Edelstahl-Schneckenzyylinder
- installierter Abflusstutzen

**Hinweis:**

Bauseitig sind 1 Wasser-Zulauf und 1 Wasser-Ablauf erforderlich. Bei der Geräteaufstellung ist bauseitig ein Wandabstand von mindestens 152 mm einzuplanen. Stecker nicht im Lieferumfang enthalten.



SMI 80 L - Mojo

	SMI 80 L - Mojo	SMI 80 W - Mojo
<b>ABMESSUNGEN (MM)</b>		
außen (B x T x H)	529 x 626 x 791	529 x 629 x 791
Höhe mit Füßen	880	
<b>LEISTUNGSDATEN</b>		
Aufnahme (wahlweise)	1 x 25 kg Vorratsbehälter	
Leistung	85 kg Crushed-Ice / 24 h mit nur 8 % Wassergehalt, in unterschiedlichen Größen	
<b>TECHNISCHE DATEN</b>		
Anschlusswert (Elektro)	0,45 kW   230 V   1   50 Hz	0,35 kW   230 V   1   50 Hz
Kältemittel / -menge	R-134a   430 g	R-134a   420 g
<b>EIGENSCHAFTEN</b>		
Anschlussart	eigengekühlt	
Kühlungsart (Maschine)	Luftkühlung	Wasserkühlung
<b>GEWICHTSANGABEN</b>		
Gewicht Brutto   Netto	59 kg   51 kg	
<b>VERKLEIDUNG</b>		
Verkleidung außen	Edelstahl 1.4509, abgerundeter Kantenschutz	
Verkleidung innen	AGION® Antibacteria-Beschichtung	
<b>BESTELINFOS</b>		
Artikel-Nr.	413400080001	413400081001
Verkaufspreis	<b>4.083,00 €</b>	<b>4.111,00 €</b>

### SERIENZUBEHÖR

Ablaufschlauch	1
----------------	---

### SONDERZUBEHÖR

	Artikel-Nr.	Preis
Fresh Spezial, Teilentsalzung bis 13.400 l mit gesilberter Aktivkohle für die Versorgung mit entkarbonisiertem Wasser 0° dH (KH)	4953004	1.049,00 €



## Nuggeteisbereiter Serie SNM

- Aufsatzgerät für separaten Vorratsbehälter
- Eis-Nuggets in bester, trockener Qualität (92% trocken), 13 x 11 mm, stets schüttfähig
- elektronische vollautomatische Produktionssteuerung
- wasserführende Teile aus lebensmittelechten Werkstoffen
- schmutzanfällige Komponenten leicht ausbaufähig
- Edelstahl-Schneckenzyylinder
- installierter Abflusstutzen

**Hinweis:**

Bauseitig sind 2 Wasser-Zuläufe und 2 Wasser-Abfläufe erforderlich. Bei der Geräteaufstellung ist bauseitig ein Wandabstand von mindestens 152 mm einzuplanen.



SNM 300

	SNM 300	SNM 500
<b>ABMESSUNGEN (MM)</b>		
außen (B x T x H)	538 x 663 x 650	538 x 663 x 790
<b>LEISTUNGSDATEN</b>		
Leistung	ca. 270 kg Nuggeteis / 24 h Eis-Nuggets in bester, trockener Qualität (92 % trocken), 13 x 11 mm, stets schüttfähig	ca. 485 kg Nuggeteis / 24 h Eis-Nuggets in bester, trockener Qualität (92 % trocken), 13 x 11 mm, stets schüttfähig
<b>TECHNISCHE DATEN</b>		
Anschlusswert (Elektro)	1,20 kW   230 V   1   50 Hz	2,00 kW   230 V   1   50 Hz
Energieverbrauch (24h)	26,00 kWh/24 h	45,00 kWh/24 h
Kältemittel / -menge	R-452 A   750 g	R-452 A   980 g
<b>EIGENSCHAFTEN</b>		
Anschlussart	eigengekühlt	
Kühlungsart (Maschine)	Luftkühlung	
<b>GEWICHTSANGABEN</b>		
Gewicht Brutto   Netto	87 kg   78 kg	103 kg   95 kg
<b>VERKLEIDUNG</b>		
Verkleidung außen	Edelstahl 1.4509, abgerundeter Kantenschutz	
Verkleidung innen	AGION® Antibacteria-Beschichtung	
<b>BESTELINFOS</b>		
Artikel-Nr.	413400300001	413400500001
Verkaufspreis	<b>7.995,00 €</b>	<b>10.465,00 €</b>

### SERIENZUBEHÖR

Ablaufschlauch	1
----------------	---

Sonderzubehör finden Sie auf Seite 7/22.



## Vorratsbehälter Serie R

- zur Kombination mit den Eisbereiterreihen SVD, SP und SNM
- Polyurethan-Hartschaumisolierung in mm: 40

- robustes Edelstahl-Leitblech, Entnahmedeckel isoliert, Dichtungsrahmen, Edelstahlscharniere, senkrecht feststellbar
- flexibles Ablassrohr

Hinweis:

Bei der Geräteaufstellung ist bauseitig ein Wandabstand von mindestens 152 mm einzuplanen.



R 100 (129 kg)

	R 100 (129 kg)	R 130 (168 kg)
<b>ABMESSUNGEN (MM)</b>		
außen (B x T x H)	568 x 841 x 1045	566 x 874 x 1271
Tiefe bei geöffneter Klappe	1034	1153
<b>GEWICHTSANGABEN</b>		
Gewicht Brutto   Netto	50 kg   36 kg	61 kg   51 kg
<b>VERKLEIDUNG</b>		
Verkleidung außen	Edelstahl 1.4509	
Verkleidung innen	Innenbehälter aus Polyethylen, AGION® Antibacteria-Beschichtung, in einem Stück tiefgezogen	
<b>BESTELINFOS</b>		
Artikel-Nr.	413100100	413130130
Verkaufspreis	<b>1.449,00 €</b>	<b>1.725,00 €</b>

	R 150 (181 kg)	R 190 (243 kg)
<b>ABMESSUNGEN (MM)</b>		
außen (B x T x H)	769 x 850 x 1048	768 x 866 x 1274
Tiefe bei geöffneter Klappe		1157
<b>GEWICHTSANGABEN</b>		
Gewicht Brutto   Netto	56 kg   43 kg	70 kg   55 kg
<b>VERKLEIDUNG</b>		
Verkleidung außen	Edelstahl 1.4509	
Verkleidung innen	Innenbehälter aus Polyethylen, AGION® Antibacteria-Beschichtung, in einem Stück tiefgezogen	
<b>BESTELINFOS</b>		
Artikel-Nr.	413150150	413190190
Verkaufspreis	<b>1.859,00 €</b>	<b>2.265,00 €</b>

### SERIENZUBEHÖR

Füße

4

Gerätezuordnungen finden Sie auf Seite 7/21 bis 7/22.





Sonderzubehör für Serie SVD	SVD 152 L	SVD 152 W	SVD 203 L	SVD 203 W	SVD 222 L	SVD 222 W	SVD 303 L	SVD 303 W	SVD 503 L	SVD 503 W	Artikelnummer	Preis
Fresh Magnum, Teilentsalzung bis 9.500 l mit gesilberter Aktivkohle für die Versorgung mit entkarbonisiertem Wasser 0° dH (KH)	0	0	0	0	0	0	0	0	-	-	4953009	869,00 €
Fresh Spezial, Teilentsalzung bis 13.400 l mit gesilberter Aktivkohle für die Versorgung mit entkarbonisiertem Wasser 0° dH (KH)	-	-	-	-	0	0	0	0	0	0	4953004	1.049,00 €
R 100 (129 kg), ohne Abdeckungskit	0	0	-	-	0	0	-	-	-	-	413100100	1.449,00 €
R 130 (168 kg), ohne Abdeckungskit	0	0	-	-	0	0	-	-	-	-	413130130	1.725,00 €
R 150 (181 kg), inkl. Abdeckungskit CBT30EMCD	-	-	-	-	0	0	-	-	-	-	413150150123	2.389,00 €
R 150 (181 kg), ohne Abdeckungskit	-	-	0	0	-	-	0	0	0	0	413150150	1.859,00 €
R 190 (243 kg), ohne Abdeckungskit	-	-	0	0	-	-	0	0	0	0	413190190	2.265,00 €
R 300 (406 kg), inkl. Abdeckungskit CBT48FMCD	-	-	-	-	-	-	-	-	0	0	413300300024	3.649,00 €

o optionale Sonderausstattung    - nicht für das Modell verfügbar

Sonderzubehör für Serie SP und SNM	SP 125 L	SP 125 W	SP 255 L	SP 255 W	SP 405 L	SP 405 W	SP 605 L	SP 605 W	SP 1205 L	SP 1205 W	SNM 300	SNM 500	Artikelnummer	Preis
Fresh Magnum, Teilentsalzung bis 9.500 l mit gesilberter Aktivkohle für die Versorgung mit entkarbonisiertem Wasser 0° dH (KH)	0	0	0	0	-	-	-	-	-	-	-	-	4953009	869,00 €
Fresh Spezial, Teilentsalzung bis 13.400 l mit gesilberter Aktivkohle für die Versorgung mit entkarbonisiertem Wasser 0° dH (KH)	-	-	-	-	0	0	0	0	0	0	0	0	4953004	1.049,00 €
R 100 (129 kg), inkl. Abdeckungskit CBT22EFCD	-	-	-	-	0	0	0	0	-	-	0	0	413100100222	1.635,00 €
R 100 (129 kg), ohne Abdeckungskit	0	0	0	0	-	-	-	-	-	-	-	-	413100100	1.449,00 €
R 130 (168 kg), inkl. Abdeckungskit CBT22EFCD	-	-	-	-	0	0	0	0	-	-	0	0	413130130301	1.898,00 €
R 130 (168 kg), ohne Abdeckungskit	0	0	0	0	-	-	-	-	-	-	-	-	413130130	1.725,00 €
R 150 (181 kg), inkl. Abdeckungskit CBT30EFSD	0	0	0	0	0	0	0	0	-	-	0	0	413150150103	2.579,00 €
R 190 (243 kg), inkl. Abdeckungskit CBT30EFSD	0	0	0	0	0	0	0	0	-	-	0	0	413190190103	2.969,00 €
R 250 (252 kg), inkl. Abdeckungskit CBT42EFSD	0	0	0	0	0	0	0	0	-	-	0	0	413250250001	3.145,00 €
R 300 (406 kg), inkl. Abdeckungskit CBT48FMCD	-	-	-	-	0	0	0	0	0	0	0	0	413300300024	3.649,00 €

o optionale Sonderausstattung    - nicht für das Modell verfügbar

## Eiscrusher EC 3.5

- ideal für Cocktails, Fischvitriolen, Präsentiertablets
- Crusheis-Verarbeitung unterschiedlichster Eiszürfeltypen in verschieden große, trockene Eissplitter
- vollautomatische Produktionssteuerung
- robuste und geschützte Ein- / Aus- / Produktionsschalter

- Regelschalter für Eissplitter-Größe
- Wasserauffangschale, herausnehmbar
- Sicherheitsmikroschalter am Deckel / Frontklappe
- für GN-Vorratsbehälter 1/3, ca. 3 - 3,5 kg Fassungsvermögen
- Produktionsleistung 6 kg / min = 360 kg / h



EC 3.5

### EC 3.5

#### ABMESSUNGEN (MM)

außen (B x T x H)	240 x 430 x 490
-------------------	-----------------

#### LEISTUNGSDATEN

Aufnahme (wahlweise)	1 x 3,5 kg Vorratsbehälter
Leistung	bis zu 360 kg Crushed-Ice / h

#### TECHNISCHE DATEN

Anschlusswert (Elektro)	0,20 kW   230 V   1   50 Hz
-------------------------	-----------------------------

#### EIGENSCHAFTEN

Anschlussart	steckerfertig
--------------	---------------

#### GEWICHTSANGABEN

Gewicht Brutto   Netto	28 kg   21 kg
------------------------	---------------

#### VERKLEIDUNG

Verkleidung außen	CNS 1.4301
Verkleidung innen	CNS 1.4301

#### BESTELINFOS

Artikel-Nr.	472245430590
Verkaufspreis	<b>1.849,00 €</b>

#### SERIENZUBEHÖR

GN-Behälter 1/3-100, Polycarbonat	1
-----------------------------------	---

#### SONDERZUBEHÖR

	Artikel-Nr.	Preis
GN-Behälter 1/3 - 100, CNS	42213100	17,00 €
GN-Deckel 1/3, transparent	422131K	7,00 €



## Teileentsalzungsanlage Serie FRESH

- Teileentsalzungsanlage, mengengesteuert
- Kalzium- und Magnesium-Ionen, die an Karbonathärte gebunden sind, werden gegen Wasserstoff-Ionen ausgetauscht und sorgen für Reduzierung der im Wasser enthaltenen Karbonathärte
- Teileentsalzung mit gesilberter Aktivkohle entfernt unerwünschte negative Wasserinhaltsstoffe wie Chlor und verhindert Keimbildungen, wichtige Mineralien und Spurenelemente bleiben erhalten
- Durchflussleistung max. 1.000 Liter/h

### Hinweis:

Die Regeneration der Behälter erfolgt über einen Abhol- und Lieferservice. Serviceinfo finden Sie auf der Kartusche. Mit geringen laufenden Kosten lässt sich so langfristig eine professionelle Wasserqualität garantieren.

### Abhol- und Lieferservice:

je Kartusche: 27,00 Euro  
 Regeneration / Kartusche:  
 Fresh Piccolo: 75,00 Euro  
 Fresh Mini: 75,00 Euro  
 Fresh Maxi: 122,00 Euro  
 Fresh Magnum: 164,00 Euro  
 Fresh Spezial: 244,00 Euro



Fresh Piccolo

	Fresh Piccolo	Fresh Mini	Fresh Maxi	Fresh Magnum	Fresh Spezial
<b>ABMESSUNGEN (MM)</b>					
außen (Ø x H)	130 x 350	200 x 420	230 x 520	280 x 520	280 x 660
<b>TECHNISCHE DATEN</b>					
Wasserdruck	6 bar			8 bar	
<b>TEMPERATURANGABEN</b>					
Wasserzulauf	bis max. 50 °C, Warmwasserzufuhr		bis max. 60 °C, Warmwasserzufuhr		
<b>GEWICHTSANGABEN</b>					
Gewicht Brutto   Netto	4 kg   4 kg	6 kg   6 kg	10 kg   10 kg	11 kg   11 kg	19 kg   19 kg
<b>BESTELLINFOS</b>					
Artikel-Nr.	4953000	4953001	4953003	4953009	4953004
Verkaufspreis	<b>289,00 €</b>	<b>468,00 €</b>	<b>809,00 €</b>	<b>869,00 €</b>	<b>1.049,00 €</b>

### SONDERZUBEHÖR

	Artikel-Nr.	Preis
Anschluss Schlauch 1 m	4956101	37,00 €
Anschluss Schlauch 1,5 m	4956102	43,00 €
Anschluss Schlauch 2 m	4956103	49,00 €
Anschluss Schlauch 2,5 m	4956104	58,00 €
Anschlussset für Enthäterpatrone, 2 flexible Silikon Druckschläuche (je 1,5 m) mit Edelstahlmantelung, 3/4" Metallanschlussgewinde (gerade), belastbar bis 15 bar, Platzdruck 90 bar, Nennweite DN 10, inkl. Wasserzähler	4956111	126,00 €
Messbesteck, für Gesamt- u. Karbonhärte bestehend aus Titriergefäß mit 5- und 10-ml-Marke sowie 30-ml-Titrierlösung in zwei Tropfflaschen von jeweils 15 ml.	4956120	23,00 €
Teststäbchen Karbonathärte	4956122	54,00 €
Wasserzähler	4956703	59,00 €



# WANDKÜHLREGALE



# 08



## Auf der Suche nach dem idealen Wandkühlregal?

Auf unserer Website halten wir unsere „Auswahlhilfe Wandkühlregale“ für Sie zum Download bereit.

Der entsprechende Fragebogen berücksichtigt Ihre speziellen Bedürfnisse und Anforderungen und erleichtert Ihnen und uns so, das für Sie ideale Wandkühlregal zu finden.

Das entsprechende Formular finden Sie hier:  
[www.nordcap.de/supermarkt-planung.pdf](http://www.nordcap.de/supermarkt-planung.pdf)

Module für die Präsentationslösung CALEO 8/2

Abholssystem Frischebox 8/11

Wandkühl- & -tiefkühlregale 8/12

Fleischreifvitrienen 8/120

Käsekühlvitrienen 8/121

Fleischkühlvitrienen 8/122

Wärmeregale 8/128

## CALEO – WARM. KALT. UNGEKÜHLT. FLEXIBLE WARENPRÄSENTATION IN DER SHOP-MITTE

Caleo setzt Produkte perfekt in Szene und ist dabei beliebig kombinierbar. Vom heißen Snack zu frischem Sushi, von Salat oder Obst zu Brot oder Sandwiches - immer passend zur Tageszeit!

Das vielseitige Systemgerät, das vor allem Lösungen für den Wachstumsbereich in der Shopmitte liefert, schränkt durch seine geringe Bauhöhe die Rundumsicht der Kunden kaum ein.

Ob Warmes, Kaltes oder Ungekühltes: Durch die strategische Platzierung von Convenience Food in Arm-länge, präsentiert Caleo Waren optimal für den Ganztagesbedarf, stellt Neuheiten oder frische Produkte in den Mittelpunkt und regt so zum schnellen Impulskauf an. Caleo setzt Produkte perfekt in Szene und ist dabei beliebig kombinierbar. Vom heißen Snack zu frischem Sushi, von Salat oder Obst zu Brot oder Sandwiches - immer passend zur Tageszeit!



### FEATURES

- flexibles System für die Präsentation verschiedener Arten von Waren von Obst, über Snacks bis hin zu Sushi – garantiert durch Frische-Module mit Klimaklasse 3M1
- Selbstbedienung und Abdeckung aller Speisenanforderungen über den gesamten Tag – vom Frühstück, über kleine Snacks, bis hin zu warmen Speisen zu Mittag oder Abends
- optimal geeignet zur Präsentation unverpackter und frischer Ware und optional mit integriertem Hust- und Spuckschutz zur Abdeckung der erforderlichen HACCP-Anforderungen
- besonders flexibel in Präsentation und im Handling: Geräte können nicht nur variabel je nach Anforderung kombiniert werden, sondern sind durch Rollen auf jedem Gerät flexibel und komfortabel positionierbar
- Caleo bietet mit flexiblen Schütten und Warenkörben ausreichend Platz für weitere Snacks und Zubehör wie Saucen, Servietten oder Besteck



## Impuls-Kühlregal Serie CALEO COLD

- Standvitrine, Front offen
- schräge Glasaufbau-Ausführung, isolierte Seitenverglasung
- Innenwanne, in Hygieneausführung dicht verschweißst
- Tauwasserablauf HD 30, tiefgezogen
- Innenbeleuchtung, je Etage

- Polyurethan-Isolierung, Hartschaum
- beschichteter Lamellenverdampfer, zum Reinigen hochklappbar
- drehzahlregelte Lüfter in Niederspannung
- elektronische Steuerung, digitale Temperaturanzeige
- automatische Abtauung und Tauwasserverdunstung

Planungshinweis:

Zusätzliche Info dazu finden Sie unter: [www.nordcap.de/supermarkt-planung.pdf](http://www.nordcap.de/supermarkt-planung.pdf).



CALEO COLD 60

	CALEO COLD 60	CALEO COLD 80	CALEO COLD 120	CALEO COLD 142
--	---------------	---------------	----------------	----------------

### ABMESSUNGEN (MM)

außen (B x T x H)	600 x 662 x 1410	800 x 662 x 1410	1200 x 662 x 1410	1420 x 662 x 1410
Einbau-Ausschnitt (B x T)	497 x 436	697 x 436	1097 x 436	1317 x 436

### TECHNISCHE DATEN

Anschlusswert (Elektro)	0,48 kW   230 V   1   50 Hz	0,54 kW   230 V   1   50 Hz	0,75 kW   230 V   1   50 Hz	0,80 kW   230 V   1   50 Hz
Energieeffizienzklasse	D			
Kälteleistung	851 W   -6 °C (VT)	1004 W   -6 °C (VT)	1419 W   -6 °C (VT)	1558 W   -6 °C (VT)
Energieverbrauch (annum)	2644 kWh/annum	2997 kWh/annum	3884 kWh/annum	4015 kWh/annum
Energieverbrauch (24h)	7,24 kWh/24 h	8,21 kWh/24 h	10,64 kWh/24 h	11,00 kWh/24 h
Kältemittel / -menge	R-290   150 g	R-290   130 g	R-290   150 g	
Temperatur-Klassifizierung	M1 - zur Kühlung von z.B. Fleisch, Hackfleisch oder Geflügelprodukten			

### EIGENSCHAFTEN

Anschlussart	steckerfertig
Kühlungsart (Produkt)	Umluftkühlung

### TEMPERATURANGABEN

Klimaklasse	3 (+25 °C UT und 60 % RF)
Temperaturbereich	-1 bis 5 °C

### VERKLEIDUNG

Verkleidung außen	CNS 1.4301, Sichtseiten geschliffen
Verkleidung innen	CNS 1.4301

### BESTELLINFOS

Artikel-Nr.	484356600	484356601	484356602	484356603
Verkaufspreis	<b>7.987,00 €</b>	<b>8.782,00 €</b>	<b>9.977,00 €</b>	<b>10.916,00 €</b>

### SERIENZUBEHÖR

Füße, justierbar	4
Glaszwischenbord, höhenverstellbar	2
Preisschildhalterung, je Zwischenbord	1
Rollen	4

VARIANTEN	Code	Ausführung	Verkaufspreis
CALEO COLD 60	PB	Sichtseiten des Korpus mit Pulverbeschichtung, in RAL Farbton	<b>8.639,00 €</b>
CALEO COLD 80	PB	Sichtseiten des Korpus mit Pulverbeschichtung, in RAL Farbton	<b>9.526,00 €</b>
CALEO COLD 120	PB	Sichtseiten des Korpus mit Pulverbeschichtung, in RAL Farbton	<b>10.815,00 €</b>
CALEO COLD 142	PB	Sichtseiten des Korpus mit Pulverbeschichtung, in RAL Farbton	<b>11.861,00 €</b>

### SONDERZUBEHÖR

	Artikel-Nr.	Preis
Elektronische Verteilerbox mit Klemmen, für Serie CALEO, zur zentralen Speisung	48400740001	925,00 €
Glasbord für Serie CALEO, mit Klemmträger, B x T x H in mm: 800 x 300 x 8	48400740002	403,00 €
Glasbord für Serie CALEO, mit Klemmträger, B x T x H in mm: 600 x 200 x 8	48400740003	368,00 €
Stoßleiste, Holz, für Serie CALEO	48400740004	152,00 €



## Kühlinsel CALEO AIR TOWER 142

- Standkühlwanne, bedienseitig hochgezogen, kundenseitig abgesenkt
- schräge Glasaufbau-Ausführung, isolierte Seitenverglasung
- Innenwanne, in Hygieneausführung dicht verschweißt
- Tauwasserablauf HD 30, tiefgezogen

- Polyurethan-Isolierung, Hartschaum
- beschichteter Lamellenverdampfer, zum Reinigen hochklappbar
- elektronische Steuerung, digitale Temperaturanzeige
- automatische Abtauung und Tauwasserverdunstung

Planungshinweis:

Zusätzliche Info dazu finden Sie unter: [www.nordcap.de/supermarkt-planung.pdf](http://www.nordcap.de/supermarkt-planung.pdf).



CALEO AIR TOWER 142

### CALEO AIR TOWER 142

#### ABMESSUNGEN (MM)

außen (B x T x H)	1420 x 662 x 742
Einbau-Ausschnitt (B x T)	1330 x 505

#### TECHNISCHE DATEN

Anschlusswert (Elektro)	0,23 kW   230 V   1   50 Hz
Energieeffizienzklasse	D
Kälteleistung	490 W   -6 °C (VT)
Energieverbrauch (annum)	1251 kWh/annum
Energieverbrauch (24h)	3,43 kWh/24 h
Kältemittel / -menge	R-290   140 g
Temperatur-Klassifizierung	M1 - zur Kühlung von z.B. Fleisch, Hackfleisch oder Geflügelprodukten

#### EIGENSCHAFTEN

Anschlussart	steckerfertig
Kühlungsart (Produkt)	Umluftkühlung

#### TEMPERATURANGABEN

Klimaklasse	3 (+25 °C UT und 60 % RF)
Temperaturbereich	-1 bis 5 °C

#### GEWICHTSANGABEN

Gewicht Brutto   Netto	200 kg   -
------------------------	------------

#### VERKLEIDUNG

Verkleidung außen	CNS 1.4301
Verkleidung innen	CNS 1.4301

#### BESTELLINFOS

Artikel-Nr.	484356605
Verkaufspreis	<b>7.470,00 €</b>

#### SERIENZUBEHÖR

Füße, justierbar	4
Rollen	4

VARIANTEN	Code	Ausführung	Verkaufspreis
CALEO AIR TOWER 142	PB	Sichtseiten des Korpus mit Pulverbeschichtung, in RAL Farbton	<b>8.308,00 €</b>

SONDERZUBEHÖR	Artikel-Nr.	Preis
Elektronische Verteilerbox mit Klemmen, für Serie CALEO, zur zentralen Speisung	48400740001	925,00 €
Glasbord für Serie CALEO, mit Klemmträger, B x T x H in mm: 800 x 300 x 8	48400740002	403,00 €
Glasbord für Serie CALEO, mit Klemmträger, B x T x H in mm: 600 x 200 x 8	48400740003	368,00 €
Stoßleiste, Holz, für Serie CALEO	48400740004	152,00 €





## Impuls-Wärmeregal Serie CALEO HOT

- Standwärmeveritrine, mit trockener Wärme, Front offen
- schräge Glasaufbau-Ausführung, isolierte Seitenverglasung
- Polyurethan-Isolierung, Hartschaum

- Heizplatte und Wärmebrücke, je Ausstellfläche
- Beleuchtung, hitzebeständig
- elektronische Steuerung, 7 Programme

Planungshinweis:

Zusätzliche Info dazu finden Sie unter: [www.nordcap.de/supermarkt-planung.pdf](http://www.nordcap.de/supermarkt-planung.pdf).



CALEO HOT 60

	CALEO HOT 60	CALEO HOT 80	CALEO HOT 120	CALEO HOT 142
<b>ABMESSUNGEN (MM)</b>				
außen (B x T x H)	600 x 662 x 1410	800 x 662 x 1410	1200 x 662 x 1410	1420 x 662 x 1410
<b>TECHNISCHE DATEN</b>				
Anschlusswert (Elektro)	1,68 kW   230 V   1   50 Hz	2,05 kW   230 V   1   50 Hz	2,88 kW   230 V   1   50 Hz	3,72 kW   230 V   1   50 Hz
<b>TEMPERATURANGABEN</b>				
Temperaturbereich	65 °C bei 25 °C UT und 60 % RF			
<b>VERKLEIDUNG</b>				
Verkleidung außen	CNS 1.4301			
Verkleidung innen	CNS 1.4301			
<b>BESTELINFOS</b>				
Artikel-Nr.	484536300	484536301	484536302	484536303
Verkaufspreis	<b>7.432,00 €</b>	<b>8.260,00 €</b>	<b>9.765,00 €</b>	<b>11.499,00 €</b>

### SERIENZUBEHÖR

Füße, justierbar	4
Preisschildhalterung, je Zwischenbord	1
Rollen	4
Schwarzglaszwischenbord, höhenverstellbar	2

VARIANTEN	Code	Ausführung	Verkaufspreis
CALEO HOT 60	PB	Sichtseiten des Korpus mit Pulverbeschichtung, in RAL Farbton	<b>8.084,00 €</b>
CALEO HOT 80	PB	Sichtseiten des Korpus mit Pulverbeschichtung, in RAL Farbton	<b>9.004,00 €</b>
CALEO HOT 120	PB	Sichtseiten des Korpus mit Pulverbeschichtung, in RAL Farbton	<b>10.603,00 €</b>
CALEO HOT 142	PB	Sichtseiten des Korpus mit Pulverbeschichtung, in RAL Farbton	<b>12.476,00 €</b>

### SONDERZUBEHÖR

	Artikel-Nr.	Preis
Elektronische Verteilerbox mit Klemmen, für Serie CALEO, zur zentralen Speisung	48400740001	925,00 €
Glasbord für Serie CALEO, mit Klemmträger, B x T x H in mm: 800 x 300 x 8	48400740002	403,00 €
Glasbord für Serie CALEO, mit Klemmträger, B x T x H in mm: 600 x 200 x 8	48400740003	368,00 €
Stoßleiste, Holz, für Serie CALEO	48400740004	152,00 €



## Impuls-Wärmeregal Serie CALEO BASIC

- Standwärmeveritrine, mit trockener Wärme, Front offen
- Hustenschutzgläser, je Ausstellfläche oben angeordnet
- schräge Glasaufbau-Ausführung, isolierte Seitenverglasung
- Polyurethan-Isolierung, Hartschaum
- Heizplatte und Wärmebrücke, je Ausstellfläche
- Beleuchtung, hitzebeständig
- elektronische Steuerung, 7 Programme

### Hinweis:

Durch Einsatz von 3 Wärmequellen (feuchte Wärme, Infrarot-Stützwärme, und Primärwärme) lässt sich die Standzeit der Speisen verlängern.

### Planungshinweis:

Zusätzliche Info dazu finden Sie unter: [www.nordcap.de/supermarkt-planung.pdf](http://www.nordcap.de/supermarkt-planung.pdf).



CALEO 60 BASIC

	CALEO 60 BASIC	CALEO 80 BASIC
<b>ABMESSUNGEN (MM)</b>		
außen (B x T x H)	600 x 662 x 1410	800 x 662 x 1410
<b>TECHNISCHE DATEN</b>		
Anschlusswert (Elektro)	2,74 kW   230 V   1   50 Hz	3,01 kW   230 V   1   50 Hz
<b>TEMPERATURANGABEN</b>		
Temperaturbereich	65 °C bei 25 °C UT und 60 % RF	
<b>VERKLEIDUNG</b>		
Verkleidung außen	CNS 1.4301	
Verkleidung innen	CNS 1.4301	
<b>BESTELINFOS</b>		
Artikel-Nr.	484536310	484536311
Verkaufspreis	<b>8.996,00 €</b>	<b>9.824,00 €</b>

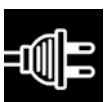
### SERIENZUBEHÖR

Füße, justierbar	4
Preisschildhalterung, je Zwischenbord	1
Rollen	4
Schwarzglaszwischenbord, höhenverstellbar	2

VARIANTEN	Code	Ausführung	Verkaufspreis
CALEO 60 BASIC	PB	Sichtseiten des Korpus mit Pulverbeschichtung, in RAL Farbton	<b>9.671,00 €</b>
CALEO 80 BASIC	PB	Sichtseiten des Korpus mit Pulverbeschichtung, in RAL Farbton	<b>10.568,00 €</b>

### SONDERZUBEHÖR

	Artikel-Nr.	Preis
Elektronische Verteilerbox mit Klemmen, für Serie CALEO, zur zentralen Speisung	48400740001	925,00 €
Glasbord für Serie CALEO, mit Klemmträger, B x T x H in mm: 800 x 300 x 8	48400740002	403,00 €
Glasbord für Serie CALEO, mit Klemmträger, B x T x H in mm: 600 x 200 x 8	48400740003	368,00 €
Stoßleiste, Holz, für Serie CALEO	48400740004	152,00 €



## Neutral-Impulsregal Serie CALEO NEUTRAL

- Standvitrine, ungekühlt, Front offen
- schräge Glasaufbau-Ausführung, isolierte Seitenverglasung
- Innenwanne, in Hygieneausführung dicht verschweißt

- Polyurethan-Isolierung, Hartschaum
- Innenbeleuchtung, je Etage

Planungshinweis:

Zusätzliche Info dazu finden Sie unter: [www.nordcap.de/supermarkt-planung.pdf](http://www.nordcap.de/supermarkt-planung.pdf).



CALEO NEUTRAL 60

CALEO NEUTRAL 60	CALEO NEUTRAL 80	CALEO NEUTRAL 120	CALEO NEUTRAL 142
------------------	------------------	-------------------	-------------------

### ABMESSUNGEN (MM)

außen (B x T x H)	600 x 662 x 1410	800 x 662 x 1410	1200 x 662 x 1410	1420 x 662 x 1410
innen (B x T x H)	500 x 558 x 85	700 x 558 x 85	1100 x 558 x 85	1320 x 558 x 85

### TECHNISCHE DATEN

Anschlusswert (Elektro)	0,02 kW   230 V   1   50 Hz	0,04 kW   230 V   1   50 Hz	0,05 kW   230 V   1   50 Hz	0,07 kW   230 V   1   50 Hz
-------------------------	--------------------------------	--------------------------------	--------------------------------	--------------------------------

### VERKLEIDUNG

Verkleidung außen	CNS 1.4301
Verkleidung innen	CNS 1.4301

### BESTELINFOS

Artikel-Nr.	484356610	484356611	484356612	484356613
Verkaufspreis	<b>4.735,00 €</b>	<b>5.083,00 €</b>	<b>5.506,00 €</b>	<b>6.272,00 €</b>

### SERIENZUBEHÖR

Füße, justierbar	4
Glaszwischenbord, höhenverstellbar	3
Preisschildhalterung, je Zwischenbord	1
Rollen	4

VARIANTEN	Code	Ausführung	Verkaufspreis
CALEO NEUTRAL 60	PB	Sichtseiten des Korpus mit Pulverbeschichtung, in RAL Farbton	<b>5.399,00 €</b>
CALEO NEUTRAL 80	PB	Sichtseiten des Korpus mit Pulverbeschichtung, in RAL Farbton	<b>5.827,00 €</b>
CALEO NEUTRAL 120	PB	Sichtseiten des Korpus mit Pulverbeschichtung, in RAL Farbton	<b>6.344,00 €</b>
CALEO NEUTRAL 142	PB	Sichtseiten des Korpus mit Pulverbeschichtung, in RAL Farbton	<b>7.269,00 €</b>

### SONDERZUBEHÖR

	Artikel-Nr.	Preis
Glasbord für Serie CALEO, mit Klemmträger, B x T x H in mm: 800 x 300 x 8	48400740002	403,00 €
Glasbord für Serie CALEO, mit Klemmträger, B x T x H in mm: 600 x 200 x 8	48400740003	368,00 €
Stoßleiste, Holz, für Serie CALEO	48400740004	152,00 €



## Neutral-Impulsregal Serie CALEO NEUTRAL PLUS

- Standvitrine, ungekühlt, Front offen
- schräge Glasaufbau-Ausführung, isolierte Seitenverglasung
- Innenwanne, in Hygieneausführung dicht verschweißt

- Polyurethan-Isolierung, Hartschaum
- Innenbeleuchtung, je Etage

Planungshinweis:

Zusätzliche Info dazu finden Sie unter: [www.nordcap.de/supermarkt-planung.pdf](http://www.nordcap.de/supermarkt-planung.pdf).



CALEO NEUTRAL 60 PLUS

	CALEO NEUTRAL 60 PLUS	CALEO NEUTRAL 80 PLUS	CALEO NEUTRAL 120 PLUS	CALEO NEUTRAL 142 PLUS
--	-----------------------	-----------------------	------------------------	------------------------

### ABMESSUNGEN (MM)

außen (B x T x H)	600 x 662 x 1410	800 x 662 x 1410	1200 x 662 x 1410	1420 x 662 x 1410
innen (B x T x H)	500 x 597 x 146	700 x 597 x 146	1100 x 597 x 146	1320 x 597 x 146

### TECHNISCHE DATEN

Anschlusswert (Elektro)	0,02 kW   230 V   1   50 Hz	0,04 kW   230 V   1   50 Hz	0,05 kW   230 V   1   50 Hz	0,07 kW   230 V   1   50 Hz
-------------------------	-----------------------------	-----------------------------	-----------------------------	-----------------------------

### VERKLEIDUNG

Verkleidung außen	CNS 1.4301
Verkleidung innen	CNS 1.4301

### BESTELINFOS

Artikel-Nr.	484356615	484356616	484356617	484356618
Verkaufspreis	<b>5.681,00 €</b>	<b>6.098,00 €</b>	<b>6.605,00 €</b>	<b>7.355,00 €</b>

### SERIENZUBEHÖR

Füße, justierbar	4
Glaszwischenbord, höhenverstellbar	3
Preisschildhalterung, je Zwischenbord	1
Rollen	4

VARIANTEN	Code	Ausführung	Verkaufspreis
CALEO NEUTRAL 60 PLUS	PB	Sichtseiten des Korpus mit Pulverbeschichtung, in RAL Farbton	<b>6.333,00 €</b>
CALEO NEUTRAL 80 PLUS	PB	Sichtseiten des Korpus mit Pulverbeschichtung, in RAL Farbton	<b>6.842,00 €</b>
CALEO NEUTRAL 120 PLUS	PB	Sichtseiten des Korpus mit Pulverbeschichtung, in RAL Farbton	<b>7.443,00 €</b>
CALEO NEUTRAL 142 PLUS	PB	Sichtseiten des Korpus mit Pulverbeschichtung, in RAL Farbton	<b>8.352,00 €</b>

### SONDERZUBEHÖR

	Artikel-Nr.	Preis
Glasbord für Serie CALEO, mit Klemmträger, B x T x H in mm: 800 x 300 x 8	48400740002	403,00 €
Glasbord für Serie CALEO, mit Klemmträger, B x T x H in mm: 600 x 200 x 8	48400740003	368,00 €
Stoßleiste, Holz, für Serie CALEO	48400740004	152,00 €



## Neutral-Eckmodul Serie CALEO NEUTRAL ECKMODUL

- vertiefte Wanne, ungekühlt
- eckige Ausführung für Einsatz an der Stirnseite

- Innenwanne, in Hygieneausführung dicht verschweißt
- Polyurethan-Isolierung, Hartschaum

**Hinweis:**

Für die Modulaufstellung werden 2 Stück benötigt.

**Planungshinweis:**

Zusätzliche Info dazu finden Sie unter: [www.nordcap.de/supermarkt-planung.pdf](http://www.nordcap.de/supermarkt-planung.pdf).



CALEO NEUTRAL ECKMODUL E-41-66

	CALEO NEUTRAL ECKMODUL E-41-66	CALEO NEUTRAL ECKMODUL S-41-66 rechts	CALEO NEUTRAL ECKMODUL S-41-66 links
--	--------------------------------	---------------------------------------	--------------------------------------

**ABMESSUNGEN (MM)**

außen (B x T x H)	662 x 662 x 562		
innen (B x T x H)	580 x 328 x 160		

**VERKLEIDUNG**

Verkleidung außen	CNS 1.4301		
Verkleidung innen	CNS 1.4301		

**BESTELINFOS**

Artikel-Nr.	484356620	484356621	484356622
Verkaufspreis	<b>1.490,00 €</b>	<b>1.993,00 €</b>	<b>1.993,00 €</b>

**SERIENZUBEHÖR**

Füße, justierbar	4
Rollen	4

VARIANTEN	Code	Ausführung	Verkaufspreis
CALEO NEUTRAL ECKMODUL E-41-66	PB	Sichtseiten des Korpus mit Pulverbeschichtung, in RAL Farbton	<b>2.049,00 €</b>
CALEO NEUTRAL ECKMODUL S-41-66 rechts	PB	Sichtseiten des Korpus mit Pulverbeschichtung, in RAL Farbton	<b>2.552,00 €</b>
CALEO NEUTRAL ECKMODUL S-41-66 links	PB	Sichtseiten des Korpus mit Pulverbeschichtung, in RAL Farbton	<b>2.552,00 €</b>

**SONDERZUBEHÖR**

	Artikel-Nr.	Preis
Stoßleiste, Holz, für Serie CALEO	48400740004	152,00 €
Wandmodul Korb dreifach, für Serie CALEO - Eckmodule	484356623	859,00 €

# DIE NORDCAP FRISCHEBOX

## EINZIGARTIGES 24/7 ABHOLSYSTEM: IMMER FRISCH, IMMER GEÖFFNET!



### Steigern Sie Ihren Umsatz!

- ✓ mehr verkaufen durch Abholung Ihrer Produkte rund um die Uhr
- ✓ Abholung nach Wunsch schafft neue Kundenbeziehungen



### Entlastung von Stoßzeiten = höhere Rendite

- ✓ Vorbereitung Ihrer Bestellungen zu Zeiten geringerer Auslastung
- ✓ mehr verdienen, ohne länger zu arbeiten



### Der perfekte Mitarbeiter

- ✓ längere Öffnungszeiten ohne zusätzliches Personal
- ✓ keine Ausfallzeiten



## So einfach funktioniert's

1



Sie erhalten eine Kundenbestellung

2



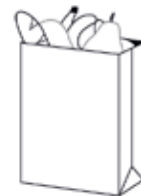
Sie platzieren die Bestellung in einem Fach der Frischebox

3



Ihr Kunde erhält per E-Mail oder SMS einen Code zum Öffnen seines Fachs

4



Der Kunde holt die Bestellung zu einem selbst gewählten Zeitpunkt ab



## Abholssystem Serie FRISCHEBOX GK

- Fächer in Höhe erweiterbar und zusammenschaltbar
- Drehtür, selbstschließend, mit eingebautem Dämpfersystem, Türanschlag rechts
- Zugriff auf die Außentür und die Schließfächer per App
- Schließsystem vormontiert
- bedingt einbaufähig
- Temperatur-Einstellungen einheitlich über alle Fächer
- Tastatur und Tastaturschutzgehäuse, lose mitgeliefert
- beschichteter Cu-Al-Verdampfer an der Rückwand montiert
- Umluftabtauung durch Kompressorstop, Tauwasserverdunstung durch Aggregatabwärme
- Frischebox GK 8T, Frischebox GK 8T OS: 8 x Türschließfach
- Frischebox GK 14T, Frischebox GK 14T OS: 14 x Türschließfach
- Frischebox GK 8T, Frischebox GK 14T: inkl. Steuereinheit / Steuergerät; Anschlüsse: SIM-Karte (Standard), Netzwerk-Direktkabel, Wifi-Router
- Frischebox GK 8T OS, Frischebox GK 14T OS: Erweiterungsmodul ohne Steuereinheit (OS)

### Hinweis:

Da das Schloss in der Außentür immer mit hinzugerechnet wird, benötigen die Geräte mit 8 Schließfächern eine 9-Schloss-Steuerung und die Geräte mit 14 Schließfächern benötigen eine 15-Schloss-Steuerung. Beim gemeinsamen Einsatz von mehreren Geräten bis zu 100 Schlössern ist nur eine einzige Steuereinheit bzw. ein Steuergerät notwendig. Die Geräte müssen dabei in unmittelbarer Nähe zueinander stehen und durch einen Direktkabel verbunden werden. Weitere Geräte können bis zum Erreichen dieser Anzahl an zu steuernden Schlössern als Erweiterungsmodul ohne Steuereinheit bestellt werden. Sprechen Sie uns an.



Frischebox GK 8T

	Frischebox GK 8T	Frischebox GK 8T OS	Frischebox GK 14T	Frischebox GK 14T OS
<b>ABMESSUNGEN (MM)</b>				
außen (B x T x H)	810 x 721 x 2056			
innen (B x T x H)	770 x 680 x 1460			
<b>LEISTUNGSDATEN</b>				
Anzahl Türen	1			
<b>TECHNISCHE DATEN</b>				
Anschlusswert (Elektro)	0,26 kW   230 V   1   50 Hz			
Kälteleistung	295 W   -10 °C (VT)			
Kältemittel	R-134a			
<b>EIGENSCHAFTEN</b>				
Anschlussart	steckerfertig			
Kühlungsart (Produkt)	Umluftkühlung			
<b>TEMPERATURANGABEN</b>				
Klimaklasse	3 (+25 °C UT und 60 % RF)			
Temperaturbereich	2 bis 19 °C bei 25 °C UT und 60 % RF			
<b>GEWICHTSANGABEN</b>				
Gewicht Brutto   Netto	-   240 kg		-   250 kg	
<b>VERKLEIDUNG</b>				
Verkleidung außen	Edelstahl			
Verkleidung innen	Edelstahl			
<b>BESTELINFOS</b>				
Artikel-Nr.	485500008	485500009	485500014	485500015
Verkaufspreis	<b>14.129,00 €</b>	<b>12.995,00 €</b>	<b>16.150,00 €</b>	<b>15.039,00 €</b>



# WANDKÜHLREGAL SERIE ALASKA ENERGY



Jalousien mit manueller Betätigung oder motorisiert



LED-Beleuchtung für die Regalböden und die Decke:

- energieeffizient
- hell
- ohne Wärmeentwicklung



Produktstopper, wahlweise aus Glas oder aus Plexi-Glas



Regalböden aus Glas (auf Anfrage)

## UNZÄHLIGE MÖGLICHKEITEN

Die Serie ALASKA Energy bietet Ihnen zahlreiche Möglichkeiten, Ihr Wandkühlregal nach Ihren eigenen Vorstellungen zu gestalten.

Die Serie ist mit folgenden Ausstattungsmerkmalen lieferbar

- in weiß oder in gebürstetem bzw. hochglanzpoliertem CNS
- außen und innen in allen RAL-Farbtönen
- mit verschiedenen Laminat-Außenverkleidungen
- in acht verschiedenen Breiten von 71 bis 360 cm, oder in Sondermaß
- mit umfangreichem Zubehör wie Produktstopper, Dosenrutschen, Jalousien, Nachttrollos, verschiedene Beleuchtungen, Dreh- oder Schiebetüren und beleuchtete Displayaufsätze



Nachttrollo



Schiebetüren: entweder Einfachverglasung oder Thermoverglasung, selbstschließend



Dosenrutschen – immer gut gefüllte Verkaufsfront durch automatisches Nachrutschen der Dosen nach der Produktentnahme



## SERIE ALASKA ENERGY– VIELFALT IN FARBE UND MATERIAL

obere Frontblende  
Standard: ALU

Seitenprofile  
Standard: ALU

Seitenteile innen,  
Rückwand innen,  
Regalböden  
Standard: weiß bzw. CNS

Seitenteile außen  
Standard:  
weiß bzw. CNS

Bei Lackierung in  
RAL-Farbtönen kann auch  
ein schwarzer PVC-Ramm-  
schutz gewählt werden

untere Frontblende  
Standard: weiß bzw. CNS

Maschinengitter  
Standard: ALU

08

### WEISS, CNS, RAL-FARBE ODER LAMINIERT?

Das Wandkühlregal Serie ALASKA ENERGY wird je nach Ausführung standardmäßig in weiß oder in CNS geliefert. Dabei sind folgende Teile aus Aluminium: obere Frontblende, Seitenprofile, Maschinengitter

Wenn die Lackierung in einer beliebigen RAL-Farbe oder eine Laminierung (siehe rechts) gewünscht wird, sind diese Teile davon ausgenommen. Eine Lackierung inklusive der ALU-Teile ist jedoch ebenfalls möglich (ohne Aufpreis). Weitere Informationen finden Sie in der Tabelle auf Seite 8/9.



## Wandkühlregal Serie ALASKA SLIM ENERGY



ALASKA 071 SLIM ENERGY

- werkseitig kanalisierbar, anbaufähig
- PVC-Rammschutz, frontseitig
- LED-Innenbeleuchtung im Deckenteil, gesondert schaltbar
- elektronische Steuerung, Hauptschalter
- automatische Abtaugung, Tauwasserverdunstung

### Hinweis:

Die Maßangaben gelten nur für die Grundmodelle, je nach Zubehör können die Maße der Geräte variieren. Hinweise finden Sie in den Zubehörtabellen.

Zur Be- und Entlüftung ist ein Wandabstand von 100 bis 150 mm einzuplanen.

Gegen einen Aufpreis sind die Modelle ebenfalls in den RAL Farbtönen 7016 (Anthrazitgrau), 9005 (Tiefschwarz), 9006 (Weißaluminium), 9007 (Graualuminium), 9010 (Reinweiß) und 9011 (Graphitschwarz) erhältlich. Bitte bei Bestellung angeben. Abweichende RAL-Farbtöne sind auf Anfrage ebenfalls möglich. Bitte sprechen Sie uns an.



## Wandkühlregal Serie ALASKA SLIM ENERGY

	ALASKA 071 SLIM ENERGY	ALASKA 100 SLIM ENERGY	ALASKA 120 SLIM ENERGY	ALASKA 150 SLIM ENERGY	ALASKA 180 SLIM ENERGY	ALASKA 240 SLIM ENERGY	ALASKA 300 SLIM ENERGY	ALASKA 360 SLIM ENERGY
--	---------------------------	---------------------------	---------------------------	---------------------------	---------------------------	---------------------------	---------------------------	---------------------------

### ABMESSUNGEN (MM)

außen (B x T x H)	710 x 635 x 1950	960 x 635 x 1950	1250 x 635 x 1950	1510 x 635 x 1950	1856 x 635 x 1950	2435 x 635 x 1950	2955 x 635 x 1950	3622 x 635 x 1950
-------------------	------------------	------------------	-------------------	-------------------	-------------------	-------------------	-------------------	-------------------

### LEISTUNGSDATEN (<sup>1</sup>TDA = Total Display Area. EN 23953-2:2016)

Abstell- und Lagerfläche	4 x Regalboden, T in mm: 295, höhen- / neigungsverstellbar 1 x Bodenauslage, T in mm: 335							
Bruttoinhalt	246 l	343 l	455 l	555 l	688 l	910 l	1110 l	1376 l
Ausstellfläche	0,97 m <sup>2</sup>	1,35 m <sup>2</sup>	1,79 m <sup>2</sup>	2,18 m <sup>2</sup>	2,70 m <sup>2</sup>	3,58 m <sup>2</sup>	4,37 m <sup>2</sup>	5,40 m <sup>2</sup>
TDA <sup>1</sup>	0,76 m <sup>2</sup>	1,05 m <sup>2</sup>	1,39 m <sup>2</sup>	1,69 m <sup>2</sup>	2,09 m <sup>2</sup>	2,77 m <sup>2</sup>	3,38 m <sup>2</sup>	4,18 m <sup>2</sup>

### TECHNISCHE DATEN

Anschlusswert (Elektro)	1,05 kW   230 V   1   50 Hz	1,07 kW   230 V   1   50 Hz	1,21 kW   230 V   1   50 Hz	1,36 kW   230 V   1   50 Hz	2,13 kW   230 V   1   50 Hz	2 x 1,21 kW   230 V   1   50 Hz	2 x 1,36 kW   230 V   1   50 Hz	3 x 1,21 kW   230 V   1   50 Hz
Energieeffizienzklasse	E							
Kälteleistung	1400 W   -10 °C (VT)	1810 W   -10 °C (VT)	2166 W   -10 °C (VT)	2460 W   -10 °C (VT)	3620 W   -10 °C (VT)	2 x 2166 W   -10 °C (VT)	2 x 2640 W   -10 °C (VT)	3 x 2166 W   -10 °C (VT)
Energieverbrauch (24h)	9,59 kWh/24 h	11,41 kWh/24 h	13,59 kWh/24 h	15,53 kWh/24 h	19,51 kWh/24 h	2 x 13,59 kWh/24 h	2 x 15,53 kWh/24 h	3 x 13,59 kWh/24 h
Kältemittel / -menge	R-290   140 g	R-290   150 g	R-290   2 x 140 g	R-290   2 x 150 g		R-290   4 x 140 g	R-290   4 x 150 g	R-290   6 x 140 g
Temperatur-Klassifizierung	M2 - zur Kühlung von z.B. Molkereiprodukten oder Wurstwaren							

### EIGENSCHAFTEN

Anschlussart	steckerfertig
Kühlungsart (Produkt)	Umluftkühlung

### TEMPERATURANGABEN

Klimaklasse	3 (+25 °C UT und 60 % RF)
Temperaturbereich	3 bis 5 °C bei 25 °C UT und 60 % RF

### GEWICHTSANGABEN

Gewicht Brutto   Netto	162 kg   153 kg	188 kg   179 kg	218 kg   209 kg	250 kg   241 kg	290 kg   281 kg	371 kg   362 kg	459 kg   450 kg	600 kg   590 kg
------------------------	-----------------	-----------------	-----------------	-----------------	-----------------	-----------------	-----------------	-----------------

### VERKLEIDUNG

Verkleidung außen	plastifiziertes Stahlblech, weiß, Aluminium-Profile
Verkleidung innen	plastifiziertes Stahlblech, weiß

### BESTELINFOS

Artikel-Nr.	41863510071	41863510100	41863510120	41863510150	41863510180	41863510240	41863510300	41863510360
Verkaufspreis	<b>4.750,00 €</b>	<b>5.773,00 €</b>	<b>6.275,00 €</b>	<b>7.257,00 €</b>	<b>8.135,00 €</b>	<b>11.992,00 €</b>	<b>15.094,00 €</b>	<b>15.746,00 €</b>

### SERIENZUBEHÖR

Bodenauslage	1
Preisschiene, je Regalboden	1
Regalboden	4

VARIANTEN	Code	Ausführung	Verkaufspreis
ALASKA 071 SLIM ENERGY	NR	inkl. Nachttrollo	<b>4.938,00 €</b>
ALASKA 100 SLIM ENERGY	NR	inkl. Nachttrollo	<b>5.988,00 €</b>
ALASKA 120 SLIM ENERGY	NR	inkl. Nachttrollo	<b>6.518,00 €</b>
ALASKA 150 SLIM ENERGY	NR	inkl. Nachttrollo	<b>7.574,00 €</b>
ALASKA 180 SLIM ENERGY	NR	inkl. Nachttrollo	<b>8.510,00 €</b>
ALASKA 240 SLIM ENERGY	NR	inkl. Nachttrollo	<b>12.498,00 €</b>
ALASKA 300 SLIM ENERGY	NR	inkl. Nachttrollo	<b>15.721,00 €</b>
ALASKA 360 SLIM ENERGY	NR	inkl. Nachttrollo	<b>16.498,00 €</b>

Sonderzubehör finden Sie auf den Seiten 8/22 bis 8/25.

## Wandkühlregal Serie ALASKA SLIM ENERGY CNS




ALASKA 071 SLIM ENERGY CNS

- werkseitig kanalisierbar, anbaufähig
- CNS-Korpus
- PVC-Rammschutz, frontseitig
- LED-Innenbeleuchtung im Deckenteil, gesondert schaltbar
- elektronische Steuerung, Hauptschalter
- automatische Abtauung, Tauwasserverdunstung

### Hinweis:

Die Maßangaben gelten nur für die Grundmodelle, je nach Zubehör können die Maße der Geräte variieren. Hinweise finden Sie in den Zubehörtabellen.

Zur Be- und Entlüftung ist ein Wandabstand von 100 bis 150 mm einzuplanen.



## Wandkühlregal Serie ALASKA SLIM ENERGY CNS

ALASKA 071 SLIM ENERGY CNS	ALASKA 100 SLIM ENERGY CNS	ALASKA 120 SLIM ENERGY CNS	ALASKA 150 SLIM ENERGY CNS	ALASKA 180 SLIM ENERGY CNS	ALASKA 240 SLIM ENERGY CNS	ALASKA 300 SLIM ENERGY CNS	ALASKA 360 SLIM ENERGY CNS
----------------------------------	----------------------------------	----------------------------------	----------------------------------	----------------------------------	----------------------------------	----------------------------------	----------------------------------

### ABMESSUNGEN [MM]

außen (B x T x H)	709 x 635 x 1950	960 x 635 x 1950	1250 x 635 x 1950	1510 x 635 x 1950	1856 x 635 x 1950	2436 x 635 x 1950	2956 x 635 x 1950	3622 x 635 x 1950
-------------------	------------------	------------------	-------------------	-------------------	-------------------	-------------------	-------------------	-------------------

### LEISTUNGSDATEN (¹TDA = Total Display Area. EN 23953-2:2016)

Abstell- und Lagerfläche	4 x Regalboden, T in mm: 295, höhen- / neigungsverstellbar 1 x Bodenauslage, T in mm: 335							
Bruttoinhalt	246 l	343 l	455 l	555 l	688 l	910 l	1110 l	1376 l
Ausstellfläche	0,97 m²	1,35 m²	1,79 m²	2,18 m²	2,70 m²	3,58 m²	4,37 m²	5,40 m²
TDA ¹	0,76 m²	1,05 m²	1,39 m²	1,69 m²	2,09 m²	2,77 m²	3,38 m²	4,18 m²

### TECHNISCHE DATEN

Anschlusswert (Elektro)	1,05 kW   230 V   1   50 Hz	1,07 kW   230 V   1   50 Hz	1,21 kW   230 V   1   50 Hz	1,36 kW   230 V   1   50 Hz	2,13 kW   230 V   1   50 Hz	2 x 1,21 kW   230 V   1   50 Hz	2 x 1,36 kW   230 V   1   50 Hz	3 x 1,21 kW   230 V   1   50 Hz
Energieeffizienzklasse	E							
Kälteleistung	1400 W   -10 °C (VT)	1810 W   -10 °C (VT)	2166 W   -10 °C (VT)	2640 W   -10 °C (VT)	3620 W   -10 °C (VT)	2 x 2166 W   -10 °C (VT)	2 x 2640 W   -10 °C (VT)	3 x 2166 W   -10 °C (VT)
Energieverbrauch (24h)	9,59 kWh/24 h	11,41 kWh/24 h	13,59 kWh/24 h	15,53 kWh/24 h	19,51 kWh/24 h	2 x 13,59 kWh/24 h	2 x 15,53 kWh/24 h	3 x 13,59 kWh/24 h
Kältemittel / -menge	R-290   140 g	R-290   150 g	R-290   2 x 140 g	R-290   2 x 150 g		R-290   4 x 140 g	R-290   4 x 150 g	R-290   6 x 140 g
Temperatur-Klassifizierung	M2 - zur Kühlung von z.B. Molkereiprodukten oder Wurstwaren							

### EIGENSCHAFTEN

Anschlussart	steckerfertig
Kühlungsart (Produkt)	Umluftkühlung

### TEMPERATURANGABEN

Klimaklasse	3 (+25 °C UT und 60 % RF)
Temperaturbereich	3 bis 5 °C bei 25 °C UT und 60 % RF

### GEWICHTSANGABEN

Gewicht Brutto   Netto	162 kg   153 kg	188 kg   179 kg	218 kg   209 kg	250 kg   241 kg	290 kg   281 kg	371 kg   362 kg	459 kg   450 kg	600 kg   590 kg
------------------------	-----------------	-----------------	-----------------	-----------------	-----------------	-----------------	-----------------	-----------------

### VERKLEIDUNG

Verkleidung außen	CNS 1.4301, Rückwand weiß
Verkleidung innen	CNS 1.4301

### BESTELINFOS

Artikel-Nr.	41863510071CNS	41863510100CNS	41863510120CNS	41863510150CNS	41863510180CNS	41863510240CNS	41863510300CNS	41863510360CNS
Verkaufspreis	<b>6.783,00 €</b>	<b>8.483,00 €</b>	<b>9.065,00 €</b>	<b>10.798,00 €</b>	<b>13.076,00 €</b>	<b>16.519,00 €</b>	<b>21.632,00 €</b>	<b>22.823,00 €</b>

### SERIENZUBEHÖR

Bodenauslage, CNS	1
Preisschiene, je Regalboden	1
Regalboden	4

VARIANTEN	Code	Ausführung	Verkaufspreis
ALASKA 071 SLIM ENERGY CNS	NR	inkl. Nachttrollo	<b>6.971,00 €</b>
ALASKA 100 SLIM ENERGY CNS	NR	inkl. Nachttrollo	<b>8.612,00 €</b>
ALASKA 120 SLIM ENERGY CNS	NR	inkl. Nachttrollo	<b>9.330,00 €</b>
ALASKA 150 SLIM ENERGY CNS	NR	inkl. Nachttrollo	<b>11.121,00 €</b>
ALASKA 180 SLIM ENERGY CNS	NR	inkl. Nachttrollo	<b>12.399,00 €</b>
ALASKA 240 SLIM ENERGY CNS	NR	inkl. Nachttrollo	<b>17.055,00 €</b>
ALASKA 300 SLIM ENERGY CNS	NR	inkl. Nachttrollo	<b>22.286,00 €</b>
ALASKA 360 SLIM ENERGY CNS	NR	inkl. Nachttrollo	<b>23.598,00 €</b>

Sonderzubehör finden Sie auf den Seiten 8/22 bis 8/25.

## Wandkühlregal Serie ALASKA SLIM ENERGY - ohne Maschine



ALASKA 071 SLIM ENERGY OM

- werkseitig kanalisierbar, anbaufähig
- PVC-Rammschutz, frontseitig
- LED-Innenbeleuchtung im Deckenteil, gesondert schaltbar
- elektronische Steuerung, Hauptschalter
- automatische Abtaugung

### Hinweis:

Die Maßangaben gelten nur für die Grundmodelle, je nach Zubehör können die Maße der Geräte variieren. Hinweise finden Sie in den Zubehörtabellen.

Zur Be- und Entlüftung ist ein Wandabstand von 100 bis 150 mm einzuplanen.

Gegen einen Aufpreis sind die Modelle ebenfalls in den RAL Farbtönen 7016 (Anthrazitgrau), 9005 (Tiefschwarz), 9006 (Weißaluminium), 9007 (Graualuminium), 9010 (Reinweiß) und 9011 (Graphitschwarz) erhältlich. Bitte bei Bestellung angeben. Abweichende RAL-Farbtöne sind auf Anfrage ebenfalls möglich. Bitte sprechen Sie uns an.

Bei Versionen ohne Maschine ist ein bauseitiger Tauwasserablauf zwingend erforderlich.



## Wandkühlregal Serie ALASKA SLIM ENERGY - ohne Maschine

ALASKA 071 SLIM ENERGY OM	ALASKA 100 SLIM ENERGY OM	ALASKA 120 SLIM ENERGY OM	ALASKA 150 SLIM ENERGY OM	ALASKA 180 SLIM ENERGY OM	ALASKA 240 SLIM ENERGY OM	ALASKA 300 SLIM ENERGY OM	ALASKA 360 SLIM ENERGY OM
---------------------------------	---------------------------------	---------------------------------	---------------------------------	---------------------------------	---------------------------------	---------------------------------	---------------------------------

### ABMESSUNGEN [MM]

außen (B x T x H)	709 x 635 x 1950	960 x 635 x 1950	1250 x 635 x 1950	1510 x 635 x 1950	1856 x 635 x 1950	2436 x 635 x 1950	2956 x 635 x 1950	3648 x 635 x 1950
-------------------	------------------	------------------	-------------------	-------------------	-------------------	-------------------	-------------------	-------------------

### LEISTUNGSDATEN (<sup>1</sup>TDA = Total Display Area. EN 23953-2:2016)

Abstell- und Lagerfläche	4 x Regalboden, T in mm: 295, höhen- / neigungsverstellbar 1 x Bodenauslage, T in mm: 335							
Bruttoinhalt	246 l	343 l	455 l	555 l	688 l	910 l	1110 l	1376 l
Ausstellfläche	0,97 m <sup>2</sup>	1,35 m <sup>2</sup>	1,79 m <sup>2</sup>	2,18 m <sup>2</sup>	2,70 m <sup>2</sup>	3,58 m <sup>2</sup>	4,37 m <sup>2</sup>	5,40 m <sup>2</sup>
TDA <sup>1</sup>	0,76 m <sup>2</sup>	1,05 m <sup>2</sup>	1,39 m <sup>2</sup>	1,69 m <sup>2</sup>	2,09 m <sup>2</sup>	2,77 m <sup>2</sup>	3,38 m <sup>2</sup>	4,18 m <sup>2</sup>

### TECHNISCHE DATEN

Anschlusswert (Elektro)	0,02 kW   230 V   1   50 Hz	0,03 kW   230 V   1   50 Hz	0,05 kW   230 V   1   50 Hz		0,06 kW   230 V   1   50 Hz	0,08 kW   230 V   1   50 Hz	0,09 kW   230 V   1   50 Hz	0,12 kW   230 V   1   50 Hz
Energieeffizienzklasse	E					F		
Kälteleistung	1223 W   -10 °C (VT)	1307 W   -10 °C (VT)	1755 W   -10 °C (VT)	1997 W   -10 °C (VT)		3510 W   -10 °C (VT)	3994 W   -10 °C (VT)	
Energieverbrauch (24h)	10,10 kWh/24 h	10,22 kWh/24 h	12,58 kWh/24 h	14,71 kWh/24 h	17,49 kWh/24 h	22,23 kWh/24 h	26,49 kWh/24 h	32,05 kWh/24 h
Kältemittel	Expansionsventil R-452 A vorinstalliert							
Temperatur-Klassifizierung	M2 - zur Kühlung von z.B. Molkereiprodukten oder Wurstwaren							

### EIGENSCHAFTEN

Anschlussart	zentralgekühlt
Kühlungsart (Produkt)	Umluftkühlung

### TEMPERATURANGABEN

Klimaklasse	3 (+25 °C UT und 60 % RF)
Temperaturbereich	3 bis 5 °C bei 25 °C UT und 60 % RF

### GEWICHTSANGABEN

Gewicht Brutto   Netto	136 kg   127 kg	182 kg   173 kg	217 kg   208 kg	245 kg   236 kg	310 kg   301 kg	354 kg   345 kg	411 kg   402 kg
------------------------	-----------------	-----------------	-----------------	-----------------	-----------------	-----------------	-----------------

### VERKLEIDUNG

Verkleidung außen	plastifiziertes Stahlblech, weiß, Aluminium-Profile
Verkleidung innen	plastifiziertes Stahlblech, weiß

### BESTELINFOS

Artikel-Nr.	41863510071-1	41863510100-1	41863510120-1	41863510150-1	41863510180-1	41863510240-1	41863510300-1	41863510360-1
Verkaufspreis	<b>3.766,00 €</b>	<b>4.377,00 €</b>	<b>4.781,00 €</b>	<b>5.874,00 €</b>	<b>6.238,00 €</b>	<b>8.823,00 €</b>	<b>11.919,00 €</b>	<b>12.857,00 €</b>

### SERIENZUBEHÖR

Bodenauslage	1
Preisschiene, je Regalboden	1
Regalboden	4

VARIANTEN	Code	Ausführung	Verkaufspreis
ALASKA 071 SLIM ENERGY OM	NR	inkl. Nachttrollo	<b>3.938,00 €</b>
ALASKA 100 SLIM ENERGY OM	NR	inkl. Nachttrollo	<b>4.613,00 €</b>
ALASKA 120 SLIM ENERGY OM	NR	inkl. Nachttrollo	<b>5.034,00 €</b>
ALASKA 150 SLIM ENERGY OM	NR	inkl. Nachttrollo	<b>6.173,00 €</b>
ALASKA 180 SLIM ENERGY OM	NR	inkl. Nachttrollo	<b>6.598,00 €</b>
ALASKA 240 SLIM ENERGY OM	NR	inkl. Nachttrollo	<b>9.333,00 €</b>
ALASKA 300 SLIM ENERGY OM	NR	inkl. Nachttrollo	<b>12.550,00 €</b>
ALASKA 360 SLIM ENERGY OM	NR	inkl. Nachttrollo	<b>13.598,00 €</b>

Sonderzubehör finden Sie auf den Seiten 8/26 bis 8/29.

## Wandkühlregal Serie ALASKA SLIM ENERGY CNS - ohne Maschine



ALASKA 071 SLIM ENERGY CNS OM

- werkseitig kanalisierbar, anbaufähig
- CNS-Korpus
- PVC-Rammschutz, frontseitig
- LED-Innenbeleuchtung im Deckenteil, gesondert schaltbar
- elektronische Steuerung, Hauptschalter
- automatische Abtauung

### Hinweis:

Die Maßangaben gelten nur für die Grundmodelle, je nach Zubehör können die Maße der Geräte variieren. Hinweise finden Sie in den Zubehörtabellen.

Zur Be- und Entlüftung ist ein Wandabstand von 100 bis 150 mm einzuplanen.

Bei Versionen ohne Maschine ist ein bauseitiger Tauwasserablauf zwingend erforderlich.





## Wandkühlregal Serie ALASKA SLIM ENERGY CNS - ohne Maschine

ALASKA 071 SLIM ENERGY CNS OM	ALASKA 100 SLIM ENERGY CNS OM	ALASKA 120 SLIM ENERGY CNS OM	ALASKA 150 SLIM ENERGY CNS OM	ALASKA 180 SLIM ENERGY CNS OM	ALASKA 240 SLIM ENERGY CNS OM	ALASKA 300 SLIM ENERGY CNS OM	ALASKA 360 SLIM ENERGY CNS OM
-------------------------------------	-------------------------------------	-------------------------------------	-------------------------------------	-------------------------------------	-------------------------------------	-------------------------------------	-------------------------------------

### ABMESSUNGEN [MM]

außen (B x T x H)	710 x 635 x 1950	960 x 635 x 1950	1250 x 635 x 1950	1510 x 635 x 1950	1856 x 635 x 1950	2436 x 635 x 1950	2956 x 635 x 1950	3648 x 635 x 1950
-------------------	------------------	------------------	-------------------	-------------------	-------------------	-------------------	-------------------	-------------------

### LEISTUNGSDATEN (<sup>1</sup>TDA = Total Display Area. EN 23953-2:2016)

Abstell- und Lagerfläche	4 x Regalboden, T in mm: 295, höhen- / neigungsverstellbar 1 x Bodenauslage, T in mm: 335							
Bruttoinhalt	246 l	343 l	455 l	555 l	688 l	910 l	1110 l	1376 l
Ausstellfläche	0,97 m <sup>2</sup>	1,35 m <sup>2</sup>	1,79 m <sup>2</sup>	2,18 m <sup>2</sup>	2,70 m <sup>2</sup>	3,58 m <sup>2</sup>	4,37 m <sup>2</sup>	5,40 m <sup>2</sup>
TDA <sup>1</sup>	0,76 m <sup>2</sup>	1,05 m <sup>2</sup>	1,39 m <sup>2</sup>	1,69 m <sup>2</sup>	2,09 m <sup>2</sup>	2,77 m <sup>2</sup>	3,38 m <sup>2</sup>	4,18 m <sup>2</sup>

### TECHNISCHE DATEN

Anschlusswert (Elektro)	0,02 kW   230 V   1   50 Hz	0,03 kW   230 V   1   50 Hz	0,05 kW   230 V   1   50 Hz		0,06 kW   230 V   1   50 Hz	0,08 kW   230 V   1   50 Hz	0,09 kW   230 V   1   50 Hz	0,12 kW   230 V   1   50 Hz
Energieeffizienzklasse	E						F	
Kälteleistung	1223 W   -10 °C (VT)	1307 W   -10 °C (VT)	1755 W   -10 °C (VT)	1997 W   -10 °C (VT)		3510 W   -10 °C (VT)	3994 W   -10 °C (VT)	
Energieverbrauch (24h)	10,10 kWh/24 h	10,22 kWh/24 h	12,58 kWh/24 h	14,71 kWh/24 h	17,49 kWh/24 h	22,23 kWh/24 h	26,49 kWh/24 h	32,05 kWh/24 h
Kältemittel	Expansionsventil R-452 A vorinstalliert							
Temperatur-Klassifizierung	M2 - zur Kühlung von z.B. Molkereiprodukten oder Wurstwaren							

### EIGENSCHAFTEN

Anschlussart	zentralgekühlt
Kühlungsart (Produkt)	Umluftkühlung

### TEMPERATURANGABEN

Klimaklasse	3 (+25 °C UT und 60 % RF)
Temperaturbereich	3 bis 5 °C bei 25 °C UT und 60 % RF

### GEWICHTSANGABEN

Gewicht Brutto   Netto	136 kg   127 kg	182 kg   173 kg	217 kg   208 kg	245 kg   236 kg	310 kg   301 kg	354 kg   345 kg	411 kg   402 kg
------------------------	-----------------	-----------------	-----------------	-----------------	-----------------	-----------------	-----------------

### VERKLEIDUNG

Verkleidung außen	CNS 1.4301, Rückwand weiß
Verkleidung innen	CNS 1.4301

### BESTELINFOS

Artikel-Nr.	41863510071CNS-1	41863510100CNS-1	41863510120CNS-1	41863510150CNS-1	41863510180CNS-1	41863510240CNS-1	41863510300CNS-1	41863510360CNS-1
Verkaufspreis	<b>5.713,00 €</b>	<b>6.922,00 €</b>	<b>7.518,00 €</b>	<b>9.263,00 €</b>	<b>10.062,00 €</b>	<b>13.543,00 €</b>	<b>17.995,00 €</b>	<b>19.688,00 €</b>

### SERIENZUBEHÖR

Bodenauslage, CNS	1
Preisschiene, je Regalboden	1
Regalboden	4

VARIANTEN	Code	Ausführung	Verkaufspreis
ALASKA 071 SLIM ENERGY CNS OM	NR	inkl. Nachttrollo	<b>5.896,00 €</b>
ALASKA 100 SLIM ENERGY CNS OM	NR	inkl. Nachttrollo	<b>7.146,00 €</b>
ALASKA 120 SLIM ENERGY CNS OM	NR	inkl. Nachttrollo	<b>7.780,00 €</b>
ALASKA 150 SLIM ENERGY CNS OM	NR	inkl. Nachttrollo	<b>9.579,00 €</b>
ALASKA 180 SLIM ENERGY CNS OM	NR	inkl. Nachttrollo	<b>10.451,00 €</b>
ALASKA 240 SLIM ENERGY CNS OM	NR	inkl. Nachttrollo	<b>14.073,00 €</b>
ALASKA 300 SLIM ENERGY CNS OM	NR	inkl. Nachttrollo	<b>18.641,00 €</b>
ALASKA 360 SLIM ENERGY CNS OM	NR	inkl. Nachttrollo	<b>20.465,00 €</b>

Sonderzubehör finden Sie auf den Seiten 8/26 bis 8/29.

Sonderzubehör für die Serien ALASKA SLIM ENERGY und ALASKA SLIM ENERGY CNS (steckerfertige Modelle)	ALASKA 071 SLIM ENERGY	ALASKA 100 SLIM ENERGY	ALASKA 120 SLIM ENERGY	ALASKA 150 SLIM ENERGY	ALASKA 180 SLIM ENERGY	ALASKA 240 SLIM ENERGY	ALASKA 300 SLIM ENERGY	ALASKA 360 SLIM ENERGY	Artikelnummer	Preis
Außenlackierung ALASKA 071 / SLIM 071 / SCARLET 071 SLIM, Seitenteile außen und untere Frontblende in Standard-RAL-Farbtönen	0	-	-	-	-	-	-	-	418A710076	367,00 €
Außenlackierung ALASKA 071 / SLIM 071 / SCARLET 071 SLIM, Seitenteile außen und untere Frontblende in vom Standard abweichenden RAL-Farbtönen	0	-	-	-	-	-	-	-	418A7100761	442,00 €
Außenlackierung ALASKA 100 / SLIM 100 / SCARLET 100 SLIM, Seitenteile außen und untere Frontblende in Standard-RAL-Farbtönen	-	0	-	-	-	-	-	-	418A036508	443,00 €
Außenlackierung ALASKA 100 / SLIM 100 / SCARLET 100 SLIM, Seitenteile außen und untere Frontblende in vom Standard abweichenden RAL-Farbtönen	-	0	-	-	-	-	-	-	418A0365081	534,00 €
Außenlackierung ALASKA 120 / SLIM 120 / SCARLET 120 SLIM, Seitenteile außen und untere Frontblende in Standard-RAL-Farbtönen	-	-	0	-	-	-	-	-	418A036509	461,00 €
Außenlackierung ALASKA 120 / SLIM 120 / SCARLET 120 SLIM, Seitenteile außen und untere Frontblende in vom Standard abweichenden RAL-Farbtönen	-	-	0	-	-	-	-	-	418A0365091	553,00 €
Außenlackierung ALASKA 150 / SLIM 150, Seitenteile außen und untere Frontblende in Standard-RAL-Farbtönen	-	-	-	0	-	-	-	-	418A036510	480,00 €
Außenlackierung ALASKA 150 / SLIM 150, Seitenteile außen und untere Frontblende in vom Standard abweichenden RAL-Farbtönen	-	-	-	0	-	-	-	-	418A0365101	574,00 €
Außenlackierung ALASKA 180 / SLIM 180, Seitenteile außen und untere Frontblende in Standard-RAL-Farbtönen	-	-	-	-	0	-	-	-	418A036511	513,00 €
Außenlackierung ALASKA 180 / SLIM 180, Seitenteile außen und untere Frontblende in vom Standard abweichenden RAL-Farbtönen	-	-	-	-	0	-	-	-	418A0365111	615,00 €
Außenlackierung ALASKA 240 / SLIM 240, Seitenteile außen und untere Frontblende in Standard-RAL-Farbtönen	-	-	-	-	-	0	-	-	418A036512	556,00 €
Außenlackierung ALASKA 240 / SLIM 240, Seitenteile außen und untere Frontblende in vom Standard abweichenden RAL-Farbtönen	-	-	-	-	-	0	-	-	418A0365121	667,00 €
Außenlackierung ALASKA 300 / SLIM 300, Seitenteile außen und untere Frontblende in Standard-RAL-Farbtönen	-	-	-	-	-	-	0	-	418A036513	598,00 €
Außenlackierung ALASKA 300 / SLIM 300, Seitenteile außen und untere Frontblende in vom Standard abweichenden RAL-Farbtönen	-	-	-	-	-	-	0	-	418A0365131	719,00 €
Außenlackierung ALASKA 360 / SLIM 360, Seitenteile außen und untere Frontblende in Standard-RAL-Farbtönen	-	-	-	-	-	-	-	0	418A036514	628,00 €
Außenlackierung ALASKA 360 / SLIM 360, Seitenteile außen und untere Frontblende in vom Standard abweichenden RAL-Farbtönen	-	-	-	-	-	-	-	0	418A0365141	753,00 €
Dosenrutsche für ALASKA SLIM 071, 9 Unterteiler	0	-	-	-	-	-	-	-	41860050202000	209,00 €
Dosenrutsche für ALASKA SLIM 100 (1x), SLIM 180 (2x) und SLIM 300 (3x), 12 Unterteiler	-	0	-	-	0	-	0	-	41860050202100	246,00 €
Dosenrutsche für ALASKA SLIM 120 (1x), SLIM 240 (2x) und SLIM 360 (3x), 15 Unterteiler	-	-	0	-	-	0	-	0	41860050202200	287,00 €
Dosenrutsche für ALASKA SLIM 150, 18 Unterteiler	-	-	-	0	-	-	-	-	41860050202300	332,00 €
Drehtür für ALASKA 071 / SLIM 071, frontseitig, 1 Drehtür, Türanschlag rechts	0	-	-	-	-	-	-	-	41860050046600	986,00 €
Drehtüren für ALASKA 100 / SLIM 100, frontseitig, 2 Drehtüren, Türanschlag aus Frontansicht links, rechts	-	0	-	-	-	-	-	-	41860050046700	1.381,00 €
Drehtüren für ALASKA 120 / SLIM 120 (1x) und 240 / SLIM 240 (2x), frontseitig, 2 Drehtüren, bei Modell 240 bitte Türanschlag angeben	-	-	0	-	-	0	-	-	41860050046800	1.478,00 €
Drehtüren für ALASKA 150 / SLIM 150 (1x) und 300 / SLIM 300 (2x), frontseitig, 2 Drehtüren, Türanschlag aus Frontansicht links, rechts	-	-	-	0	-	-	0	-	41860050046900	1.594,00 €
Drehtüren für ALASKA 180 / SLIM 180 (1x) und 360 / SLIM 360 (2x), frontseitig, 3 Drehtüren, Türanschlag aus Frontansicht links, links, rechts	-	-	-	-	0	-	-	0	41860050047000	2.482,00 €
Glastür für ALASKA 071 / SLIM 071, rückseitig, Aluminium-Rahmen, bitte beachten: Handgriff steht 70 mm vor, Tür ist nicht mit einer manuellen Jalousie kombinierbar, bitte Türanschlag angeben, optional mit Schloss gegen Aufpreis	0	-	-	-	-	-	-	-	41860050058100	2.893,00 €
Glastür für ALASKA 071 / SLIM 071, rückseitig, weißer Rahmen, bitte beachten: Handgriff steht 70 mm vor, Tür ist nicht mit einer manuellen Jalousie kombinierbar, bitte Türanschlag angeben, optional mit Schloss gegen Aufpreis	0	-	-	-	-	-	-	-	41860050057900	2.893,00 €
Glastür für ALASKA 100 / SLIM 100, rückseitig, Aluminium-Rahmen, bitte beachten: Handgriff steht 70 mm vor, Tür ist nicht mit einer manuellen Jalousie kombinierbar, optional mit Schloss gegen Aufpreis	-	0	-	-	-	-	-	-	41860050058000	3.856,00 €
Glastür für ALASKA 100 / SLIM 100, rückseitig, weißer Rahmen, bitte beachten: Handgriff steht 70 mm vor, Tür ist nicht mit einer manuellen Jalousie kombinierbar, optional mit Schloss gegen Aufpreis	-	0	-	-	-	-	-	-	41860050057800	3.856,00 €
Glastür für ALASKA 120 / SLIM 120 (1x) und 240 / SLIM 240 (2x), rückseitig, Aluminium-Rahmen, bitte beachten: Handgriff steht 70 mm vor, Tür ist nicht mit einer manuellen Jalousie kombinierbar, optional mit Schloss gegen Aufpreis	-	-	0	-	-	0	-	-	41860050051400	4.074,00 €
Glastür für ALASKA 120 / SLIM 120 (1x) und 240 / SLIM 240 (2x), rückseitig, weißer Rahmen, bitte beachten: Handgriff steht 70 mm vor, Tür ist nicht mit einer manuellen Jalousie kombinierbar, optional mit Schloss gegen Aufpreis	-	-	0	-	-	0	-	-	41860050051300	4.074,00 €
Glastür für ALASKA 150 / SLIM 150 (1x) und 300 / SLIM 300 (2x), rückseitig, Aluminium-Rahmen, bitte beachten: Handgriff steht 70 mm vor, Tür ist nicht mit einer manuellen Jalousie kombinierbar, optional mit Schloss gegen Aufpreis	-	-	-	0	-	-	0	-	41860050062400	4.285,00 €
Glastür für ALASKA 150 / SLIM 150 (1x) und 300 / SLIM 300 (2x), rückseitig, weißer Rahmen, bitte beachten: Handgriff steht 70 mm vor, Tür ist nicht mit einer manuellen Jalousie kombinierbar, optional mit Schloss gegen Aufpreis	-	-	-	0	-	-	0	-	41860050062600	4.285,00 €

o optionale Sonderausstattung – nicht für das Modell verfügbar

Sonderzubehör für die Serien ALASKA SLIM ENERGY und ALASKA SLIM ENERGY CNS (steckerfertige Modelle)	ALASKA 071 SLIM ENERGY	ALASKA 100 SLIM ENERGY	ALASKA 120 SLIM ENERGY	ALASKA 150 SLIM ENERGY	ALASKA 180 SLIM ENERGY	ALASKA 240 SLIM ENERGY	ALASKA 300 SLIM ENERGY	ALASKA 360 SLIM ENERGY	Artikelnummer	Preis
Glastür für ALASKA 180 / SLIM 180 (1x) und 360 / SLIM 360 (2x), rückseitig, Aluminium-Rahmen, bitte beachten: Handgriff steht 70 mm vor, Tür ist nicht mit einer manuellen Jalousie kombinierbar, optional mit Schloss gegen Aufpreis	-	-	-	-	0	-	-	0	41860050062500	4.552,00 €
Glastür für ALASKA 180 / SLIM 180 (1x) und 360 / SLIM 360 (2x), rückseitig, weißer Rahmen, bitte beachten: Handgriff steht 70 mm vor, Tür ist nicht mit einer manuellen Jalousie kombinierbar, optional mit Schloss gegen Aufpreis	-	-	-	-	0	-	-	0	41860050062700	4.561,00 €
Innenlackierung ALASKA 071 / SLIM 071 / SCARLET 071 SLIM, in Standard-RAL-Farbtönen	0	-	-	-	-	-	-	-	418A710070	443,00 €
Innenlackierung ALASKA 071 / SLIM 071 / SCARLET 071 SLIM, in vom Standard abweichenden RAL-Farbtönen	0	-	-	-	-	-	-	-	418A7100701	534,00 €
Innenlackierung ALASKA 100 / SLIM 100 / SCARLET 100 SLIM, in Standard-RAL-Farbtönen	-	0	-	-	-	-	-	-	418A019508	482,00 €
Innenlackierung ALASKA 100 / SLIM 100 / SCARLET 100 SLIM, in vom Standard abweichenden RAL-Farbtönen	-	0	-	-	-	-	-	-	418A0195081	578,00 €
Innenlackierung ALASKA 120 / SLIM 120 / SCARLET 120 SLIM, in Standard-RAL-Farbtönen	-	-	0	-	-	-	-	-	418A019509	502,00 €
Innenlackierung ALASKA 120 / SLIM 120 / SCARLET 120 SLIM, in vom Standard abweichenden RAL-Farbtönen	-	-	0	-	-	-	-	-	418A0195091	600,00 €
Innenlackierung ALASKA 150 / SLIM 150, in Standard-RAL-Farbtönen	-	-	-	0	-	-	-	-	418A019510	526,00 €
Innenlackierung ALASKA 150 / SLIM 150, in vom Standard abweichenden RAL-Farbtönen	-	-	-	0	-	-	-	-	418A0195101	631,00 €
Innenlackierung ALASKA 180 / SLIM 180, in Standard-RAL-Farbtönen	-	-	-	-	0	-	-	-	418A019511	559,00 €
Innenlackierung ALASKA 180 / SLIM 180, in vom Standard abweichenden RAL-Farbtönen	-	-	-	-	0	-	-	-	418A0195111	672,00 €
Innenlackierung ALASKA 240 / SLIM 240, in Standard-RAL-Farbtönen	-	-	-	-	-	0	-	-	418A019512	918,00 €
Innenlackierung ALASKA 240 / SLIM 240, in vom Standard abweichenden RAL-Farbtönen	-	-	-	-	-	0	-	-	418A0195121	1.095,00 €
Innenlackierung ALASKA 300 / SLIM 300, in Standard-RAL-Farbtönen	-	-	-	-	-	-	0	-	418A019513	970,00 €
Innenlackierung ALASKA 300 / SLIM 300, in vom Standard abweichenden RAL-Farbtönen	-	-	-	-	-	-	0	-	418A0195131	1.162,00 €
Innenlackierung ALASKA 360 / SLIM 360, in Standard-RAL-Farbtönen	-	-	-	-	-	-	-	0	418A019514	1.038,00 €
Innenlackierung ALASKA 360 / SLIM 360, in vom Standard abweichenden RAL-Farbtönen	-	-	-	-	-	-	-	0	418A0195141	1.247,00 €
Innenseitenteil-Verspiegelung (1 Stk.) für Serie ALASKA SLIM, Tiefe in mm: 645, zur Anbringung an ein serienmäßiges geschlossenes Seitenteil, AUFPREIS	0	0	0	0	0	0	0	0	41820030016300	127,00 €
Jalousie für ALASKA 100 / SLIM 100, abschließbar, motorisiert, PVC (CNS-Optik), Maßänderung beachten: H + 318 mm, T + 21 mm	-	0	-	-	-	-	-	-	41860050029000	1.371,00 €
Jalousie für ALASKA 100 / SLIM 100, abschließbar, motorisiert, weißes PVC, Maßänderung beachten: H + 318 mm, T + 21 mm	-	0	-	-	-	-	-	-	41860050028200	1.315,00 €
Jalousie für ALASKA 120 / SLIM 120 (1x) und 240 / SLIM 240 (2x), abschließbar, motorisiert, PVC (CNS-Optik), Maßänderung beachten: H + 318 mm, T + 21 mm	-	-	0	-	-	0	-	-	41860050029100	1.574,00 €
Jalousie für ALASKA 120 / SLIM 120 (1x) und 240 / SLIM 240 (2x), abschließbar, motorisiert, weißes PVC, Maßänderung beachten: H + 318 mm, T + 21 mm	-	-	0	-	-	0	-	-	41860050028300	1.380,00 €
Jalousie für ALASKA 150 / SLIM 150 (1x) und 300 / SLIM 300 (2x), abschließbar, motorisiert, PVC (CNS-Optik), Maßänderung beachten: H + 318 mm, T + 21 mm	-	-	-	0	-	-	0	-	41860050029200	1.723,00 €
Jalousie für ALASKA 150 / SLIM 150 (1x) und 300 / SLIM 300 (2x), abschließbar, motorisiert, weißes PVC, Maßänderung beachten: H + 318 mm, T + 21 mm	-	-	-	0	-	-	0	-	41860050028400	1.487,00 €
Jalousie für ALASKA 180 / SLIM 180 (1x) und 360 / SLIM 360 (2x), abschließbar, motorisiert, PVC (CNS-Optik), Maßänderung beachten: H + 318 mm, T + 21 mm	-	-	-	-	0	-	-	0	41860050029300	1.868,00 €
Jalousie für ALASKA 180 / SLIM 180 (1x) und 360 / SLIM 360 (2x), abschließbar, motorisiert, weißes PVC, Maßänderung beachten: H + 318 mm, T + 21 mm	-	-	-	-	0	-	-	0	41860050028500	1.521,00 €
Jalousie für ALASKA SLIM 071, abschließbar, manuell, PVC (CNS-Optik), Federsystem, Maßänderung beachten: H + 47 mm, T + 55 mm	0	-	-	-	-	-	-	-	41860050053300	624,00 €
Jalousie für ALASKA SLIM 071, abschließbar, manuell, weißes PVC, Federsystem, Maßänderung beachten: H + 47 mm, T + 55 mm	0	-	-	-	-	-	-	-	41860050052800	601,00 €
Jalousie für ALASKA SLIM 100, abschließbar, manuell, PVC (CNS-Optik), Federsystem, Maßänderung beachten: H + 47 mm, T + 55 mm	-	0	-	-	-	-	-	-	41860050053400	809,00 €
Jalousie für ALASKA SLIM 100, abschließbar, manuell, weißes PVC, Federsystem, Maßänderung beachten: H + 47 mm, T + 55 mm	-	0	-	-	-	-	-	-	41860050052400	677,00 €
Jalousie für ALASKA SLIM 120, abschließbar, manuell, PVC (CNS-Optik), Federsystem, Maßänderung beachten: H + 47 mm, T + 55 mm	-	-	0	-	-	-	-	-	41860050048900	999,00 €
Jalousie für ALASKA SLIM 120, abschließbar, manuell, weißes PVC, Federsystem, Maßänderung beachten: H + 47 mm, T + 55 mm	-	-	0	-	-	-	-	-	41860050048800	732,00 €
Jalousie für ALASKA SLIM 150, abschließbar, manuell, PVC (CNS-Optik), Federsystem, Maßänderung beachten: H + 47 mm, T + 55 mm	-	-	-	0	-	-	-	-	41860050053500	1.147,00 €
Jalousie für ALASKA SLIM 150, abschließbar, manuell, weißes PVC, Federsystem, Maßänderung beachten: H + 47 mm, T + 55 mm	-	-	-	0	-	-	-	-	41860050052600	801,00 €
Jalousie für ALASKA SLIM 180, abschließbar, manuell, PVC (CNS-Optik), Federsystem, Maßänderung beachten: H + 47 mm, T + 55 mm	-	-	-	-	0	-	-	-	41860050053600	1.322,00 €
Jalousie für ALASKA SLIM 180, abschließbar, manuell, weißes PVC, Federsystem, Maßänderung beachten: H + 47 mm, T + 55 mm	-	-	-	-	0	-	-	-	41860050052700	851,00 €

o optionale Sonderausstattung    - nicht für das Modell verfügbar

Sonderzubehör für die Serien ALASKA SLIM ENERGY und ALASKA SLIM ENERGY CNS (steckerfertige Modelle)	ALASKA 071 SLIM ENERGY	ALASKA 100 SLIM ENERGY	ALASKA 120 SLIM ENERGY	ALASKA 150 SLIM ENERGY	ALASKA 180 SLIM ENERGY	ALASKA 240 SLIM ENERGY	ALASKA 300 SLIM ENERGY	ALASKA 360 SLIM ENERGY	Artikelnummer	Preis
LED-Etagenbeleuchtung (1 Stk.) „Natura“, für ALASKA 120 / SLIM 120 (1x), 240 / SLIM 240 (2x) und 360 / SLIM 360 (4x), pro Regalboden, 3700 - 4200 K	–	–	0	–	–	0	–	0	41860050049400	179,00 €
LED-Etagenbeleuchtung (1 Stk.) „Natura“, für ALASKA 150 / SLIM 150, pro Regalboden, 3700 - 4200 K	–	–	–	0	–	–	–	–	41860050060000	205,00 €
LED-Etagenbeleuchtung (1 Stk.) „weiß“, für ALASKA 120 / SLIM 120 (1x), 240 / SLIM 240 (2x) und 360 / SLIM 360 (4x), pro Regalboden, 4500 - 5000 K	–	–	0	–	–	0	–	0	41860050049300	174,00 €
LED-Etagenbeleuchtung (1 Stk.) „weiß“, für ALASKA 150 / SLIM 150, pro Regalboden, 4500 - 5000 K	–	–	–	0	–	–	–	–	41860050059900	203,00 €
LED-Etagenbeleuchtung (1 Stk.) Bäckerei für ALASKA 071 / SLIM 071, pro Regalboden, 2700 - 3000 K	0	–	–	–	–	–	–	–	41860050193400	122,00 €
LED-Etagenbeleuchtung (1 Stk.) Bäckerei, für ALASKA 100 / SLIM 100 (1x), 180 / SLIM 180 (2x) und 300 / SLIM 300 (3x), pro Regalboden, 2700 - 3000 K	–	0	–	–	0	–	0	–	41860050193500	154,00 €
LED-Etagenbeleuchtung (1 Stk.) Bäckerei, für ALASKA 120 / SLIM 120 (1x), 240 / SLIM 240 (2x) und 360 / SLIM 360 (4x), pro Regalboden, 2700 - 3000 K	–	–	0	–	–	0	–	0	41860050193600	179,00 €
LED-Etagenbeleuchtung (1 Stk.) Bäckerei, für ALASKA 150 / SLIM 150, pro Regalboden, 2700 - 3000 K	–	–	–	0	–	–	–	–	41860050193700	205,00 €
LED-Etagenbeleuchtung (1 Stk.) Natura, für ALASKA 071 / SLIM 071, pro Regalboden, 3700 - 4200 K	0	–	–	–	–	–	–	–	41860050054700	122,00 €
LED-Etagenbeleuchtung (1 Stk.) Natura, für ALASKA 100 / SLIM 100 (1x), 180 / SLIM 180 (2x) und 300 / SLIM 300 (3x), pro Regalboden, 3700 - 4200 K	–	0	–	–	0	–	0	–	41860050054600	154,00 €
LED-Etagenbeleuchtung (1 Stk.) weiß, für ALASKA 071 / SLIM 071, pro Regalboden, 4500 - 5000 K	0	–	–	–	–	–	–	–	41860050054500	117,00 €
LED-Etagenbeleuchtung (1 Stk.) weiß, für ALASKA 100 / SLIM 100 (1x), 180 / SLIM 180 (2x) und 300 / SLIM 300 (3x), pro Regalboden, 4500 - 5000 K	–	0	–	–	0	–	0	–	41860050054400	151,00 €
Nachtrollo, manuell, für ALASKA 071 / SLIM 071	0	–	–	–	–	–	–	–	41840050004200	181,00 €
Nachtrollo, manuell, für ALASKA 100 / SLIM 100	–	0	–	–	–	–	–	–	41840050007800	206,00 €
Nachtrollo, manuell, für ALASKA 120 / SLIM 120 (1x) und 240 / SLIM 240 (2x)	–	–	0	–	–	0	–	–	41840050012200	245,00 €
Nachtrollo, manuell, für ALASKA 150 / SLIM 150 (1x) und 300 / SLIM 300 (2x)	–	–	–	0	–	–	0	–	41840050016600	301,00 €
Nachtrollo, manuell, für ALASKA 180 / SLIM 180 (1x) und 360 / SLIM 360 (2x)	–	–	–	–	0	–	–	0	41840050021000	361,00 €
Panoramaseitenteil (1 Stk.) für Serie ALASKA SLIM, T in mm: 645, Mehrpreis	0	0	0	0	0	0	0	0	41860020003801	280,00 €
Produktstopper (1 Stk.) für ALASKA 071 / SLIM 071, Glas, pro Regalboden, H in mm: 80	0	–	–	–	–	–	–	–	41860050056400	68,00 €
Produktstopper (1 Stk.) für ALASKA 071 / SLIM 071, Plexiglas, pro Regalboden, H in mm: 40	0	–	–	–	–	–	–	–	41860050056600	34,00 €
Produktstopper (1 Stk.) für ALASKA 100 / SLIM 100 (1x), 180 / SLIM 180 (2x) und 300 / SLIM 300 (3x), Glas, pro Regalboden, H in mm: 80	–	0	–	–	0	–	0	–	41860050056300	67,00 €
Produktstopper (1 Stk.) für ALASKA 100 / SLIM 100 (1x), 180 / SLIM 180 (2x) und 300 / SLIM 300 (3x), Plexiglas, pro Regalboden, H in mm: 40	–	0	–	–	0	–	0	–	41860050056500	38,00 €
Produktstopper (1 Stk.) für ALASKA 120 / SLIM 120 (1x), 240 / SLIM 240 (2x) und 360 / SLIM 360 (3x), Glas, pro Regalboden, H in mm: 80	–	–	0	–	–	0	–	0	41860050050500	67,00 €
Produktstopper (1 Stk.) für ALASKA 120 / SLIM 120 (1x), 240 / SLIM 240 (2x) und 360 / SLIM 360 (3x), Plexiglas, pro Regalboden, H in mm: 40	–	–	0	–	–	0	–	0	41860050050600	44,00 €
Produktstopper (1 Stk.) für ALASKA 150 / SLIM 150, Glas, pro Regalboden, H in mm: 80	–	–	–	0	–	–	–	–	41860050060900	76,00 €
Produktstopper (1 Stk.) für ALASKA 150 / SLIM 150, Plexiglas, pro Regalboden, H in mm: 40	–	–	–	0	–	–	–	–	41860050060800	58,00 €
Rollen, schwenkbar (4 Stk.) für Serie ALASKA und ALASKA SLIM Modell 071 bis 180, Lieferumfang beinhaltet außerdem 2 Stellfüße zur festen Positionierung, Maßänderung beachten: H + 56 mm	0	0	0	0	0	–	–	–	41860050050400	241,00 €
Rollen, schwenkbar (4 Stk.) für Serie ALASKA und ALASKA SLIM Modell 240 bis 360, Lieferumfang beinhaltet außerdem 2 Stellfüße zur festen Positionierung, Maßänderung beachten: H + 56 mm	–	–	–	–	–	0	0	0	41860050065000	359,00 €
Schloss (1 Stk.), für frontseitige Drehtüren für Serie ALASKA und ALASKA SLIM, jeweils 1x pro Tür	0	0	0	0	0	0	0	0	41860050194600	137,00 €
Schloss (1 Stk.), für frontseitige Thermoglas-Schiebetüren für Serie ALASKA und ALASKA SLIM, jeweils 1x pro Türpaar, bitte beachten: bei den Modellen 240 / 300 / 360 werden jeweils 2 Stück benötigt	0	0	0	0	0	0	0	0	41890050037800	137,00 €
Steuerung, elektronisch, +3 bis +5 °C, inkl. Schnittstellenkit RS485	0	0	0	0	0	0	0	0	41860035006200	174,00 €
Tauwasserverdunstung, elektrisch, für steckerfertige ALASKA- und ALASKA SLIM-Modelle, bei ALASKA 071 und SLIM 071 bereits serienmäßig enthalten	–	0	0	0	0	0	0	0	41860050050300	300,00 €
Thermoglas-Schiebetüren für ALASKA 071 / SLIM 071, frontseitig, nicht selbstschließend	0	–	–	–	–	–	–	–	41860050057300	892,00 €
Thermoglas-Schiebetüren für ALASKA 100 / SLIM 100, frontseitig, selbstschließend	–	0	–	–	–	–	–	–	41860050057200	1.083,00 €
Thermoglas-Schiebetüren für ALASKA 120 / SLIM 120, frontseitig, selbstschließend	–	–	0	–	–	–	–	–	41860050051000	1.155,00 €
Thermoglas-Schiebetüren für ALASKA 150 / SLIM 150, frontseitig, selbstschließend	–	–	–	0	–	–	–	–	41860050061500	1.230,00 €
Thermoglas-Schiebetüren für ALASKA 180 / SLIM 180, frontseitig, selbstschließend	–	–	–	–	0	–	–	–	41860050061600	1.327,00 €
Thermoglas-Schiebetüren für ALASKA 240 / SLIM 240, frontseitig, selbstschließend	–	–	–	–	–	0	–	–	41860050061700	2.399,00 €
Thermoglas-Schiebetüren für ALASKA 300 / SLIM 300, frontseitig, selbstschließend	–	–	–	–	–	–	0	–	41860050061800	2.561,00 €
Thermoglas-Schiebetüren für ALASKA 360 / SLIM 360, frontseitig, selbstschließend	–	–	–	–	–	–	–	0	41860050061900	2.756,00 €
Volltür für ALASKA 071 / SLIM 071, rückseitig, Aluminium-Rahmen und CNS-Paneel, bitte beachten: Handgriff steht 70 mm vor, Tür ist nicht mit einer manuellen Jalousie kombinierbar, bitte Türanschlag angeben, optional mit Schloss gegen Aufpreis	0	–	–	–	–	–	–	–	41860050057700	2.421,00 €
Volltür für ALASKA 071 / SLIM 071, rückseitig, weiß, bitte beachten: Handgriff steht 70 mm vor, Tür ist nicht mit einer manuellen Jalousie kombinierbar, bitte Türanschlag angeben, optional mit Schloss gegen Aufpreis	0	–	–	–	–	–	–	–	41860050057500	2.351,00 €

o optionale Sonderausstattung – nicht für das Modell verfügbar

Sonderzubehör für die Serien ALASKA SLIM ENERGY und ALASKA SLIM ENERGY CNS (steckerfertige Modelle)	ALASKA 071 SLIM ENERGY	ALASKA 100 SLIM ENERGY	ALASKA 120 SLIM ENERGY	ALASKA 150 SLIM ENERGY	ALASKA 180 SLIM ENERGY	ALASKA 240 SLIM ENERGY	ALASKA 300 SLIM ENERGY	ALASKA 360 SLIM ENERGY	Artikelnummer	Preis
Volltür für ALASKA 100 / SLIM 100, rückseitig, Aluminium-Rahmen und CNS-Paneel, bitte beachten: Handgriff steht 70 mm vor, Tür ist nicht mit einer manuellen Jalousie kombinierbar, optional mit Schloss gegen Aufpreis	-	o	-	-	-	-	-	-	41860050057600	3.227,00 €
Volltür für ALASKA 100 / SLIM 100, rückseitig, weiß, bitte beachten: Handgriff steht 70 mm vor, Tür ist nicht mit einer manuellen Jalousie kombinierbar, bitte Türanschlag angeben, optional mit Schloss gegen Aufpreis	-	o	-	-	-	-	-	-	41860050057400	3.130,00 €
Volltür für ALASKA 120 / SLIM 120 (1x) und 240 / SLIM 240 (2x), rückseitig, Aluminium-Rahmen und CNS-Paneel, bitte beachten: Handgriff steht 70 mm vor, Tür ist nicht mit einer manuellen Jalousie kombinierbar, optional mit Schloss gegen Aufpreis	-	-	o	-	-	o	-	-	41860050051200	3.393,00 €
Volltür für ALASKA 120 / SLIM 120 (1x) und 240 / SLIM 240 (2x), rückseitig, weiß, bitte beachten: Handgriff steht 70 mm vor, Tür ist nicht mit einer manuellen Jalousie kombinierbar, bitte Türanschlag angeben, optional mit Schloss gegen Aufpreis	-	-	o	-	-	o	-	-	41860050051100	3.282,00 €
Volltür für ALASKA 150 / SLIM 150 (1x) und 300 / SLIM 300 (2x), rückseitig, Aluminium-Rahmen und CNS-Paneel, bitte beachten: Handgriff steht 70 mm vor, Tür ist nicht mit einer manuellen Jalousie kombinierbar, optional mit Schloss gegen Aufpreis	-	-	-	o	-	-	o	-	41860050062200	3.571,00 €
Volltür für ALASKA 150 / SLIM 150 (1x) und 300 / SLIM 300 (2x), rückseitig, weiß, bitte beachten: Handgriff steht 70 mm vor, Tür ist nicht mit einer manuellen Jalousie kombinierbar, bitte Türanschlag angeben, optional mit Schloss gegen Aufpreis	-	-	-	o	-	-	o	-	41860050062000	3.438,00 €
Volltür für ALASKA 180 / SLIM 180 (1x) und 360 / SLIM 360 (2x), rückseitig, Aluminium-Rahmen und CNS-Paneel, bitte beachten: Handgriff steht 70 mm vor, Tür ist nicht mit einer manuellen Jalousie kombinierbar, optional mit Schloss gegen Aufpreis	-	-	-	-	o	-	-	o	41860050062300	3.772,00 €
Volltür für ALASKA 180 / SLIM 180 (1x) und 360 / SLIM 360 (2x), rückseitig, weiß, bitte beachten: Handgriff steht 70 mm vor, Tür ist nicht mit einer manuellen Jalousie kombinierbar, bitte Türanschlag angeben, optional mit Schloss gegen Aufpreis	-	-	-	-	o	-	-	o	41860050062100	3.609,00 €

o optionale Sonderausstattung    - nicht für das Modell verfügbar

Sonderzubehör für die Serien ALASKA SLIM ENERGY und ALASKA SLIM ENERGY CNS (zentralgekühlte Modelle)	ALASKA 071 SLIM ENERGY OM	ALASKA 100 SLIM ENERGY OM	ALASKA 120 SLIM ENERGY OM	ALASKA 150 SLIM ENERGY OM	ALASKA 180 SLIM ENERGY OM	ALASKA 240 SLIM ENERGY OM	ALASKA 300 SLIM ENERGY OM	ALASKA 360 SLIM ENERGY OM	Artikelnummer	Preis
	o	-	-	-	-	-	-	-		
Außenlackierung ALASKA 071 / SLIM 071 / SCARLET 071 SLIM, Seitenteile außen und untere Frontblende in Standard-RAL-Farbtönen	o	-	-	-	-	-	-	-	418A710076	367,00 €
Außenlackierung ALASKA 071 / SLIM 071 / SCARLET 071 SLIM, Seitenteile außen und untere Frontblende in vom Standard abweichenden RAL-Farbtönen	o	-	-	-	-	-	-	-	418A7100761	442,00 €
Außenlackierung ALASKA 100 / SLIM 100 / SCARLET 100 SLIM, Seitenteile außen und untere Frontblende in Standard-RAL-Farbtönen	-	o	-	-	-	-	-	-	418A036508	443,00 €
Außenlackierung ALASKA 100 / SLIM 100 / SCARLET 100 SLIM, Seitenteile außen und untere Frontblende in vom Standard abweichenden RAL-Farbtönen	-	o	-	-	-	-	-	-	418A0365081	534,00 €
Außenlackierung ALASKA 120 / SLIM 120 / SCARLET 120 SLIM, Seitenteile außen und untere Frontblende in Standard-RAL-Farbtönen	-	-	o	-	-	-	-	-	418A036509	461,00 €
Außenlackierung ALASKA 120 / SLIM 120 / SCARLET 120 SLIM, Seitenteile außen und untere Frontblende in vom Standard abweichenden RAL-Farbtönen	-	-	o	-	-	-	-	-	418A0365091	553,00 €
Außenlackierung ALASKA 150 / SLIM 150, Seitenteile außen und untere Frontblende in Standard-RAL-Farbtönen	-	-	-	o	-	-	-	-	418A036510	480,00 €
Außenlackierung ALASKA 150 / SLIM 150, Seitenteile außen und untere Frontblende in vom Standard abweichenden RAL-Farbtönen	-	-	-	o	-	-	-	-	418A0365101	574,00 €
Außenlackierung ALASKA 180 / SLIM 180, Seitenteile außen und untere Frontblende in Standard-RAL-Farbtönen	-	-	-	-	o	-	-	-	418A036511	513,00 €
Außenlackierung ALASKA 180 / SLIM 180, Seitenteile außen und untere Frontblende in vom Standard abweichenden RAL-Farbtönen	-	-	-	-	o	-	-	-	418A0365111	615,00 €
Außenlackierung ALASKA 240 / SLIM 240, Seitenteile außen und untere Frontblende in Standard-RAL-Farbtönen	-	-	-	-	-	o	-	-	418A036512	556,00 €
Außenlackierung ALASKA 240 / SLIM 240, Seitenteile außen und untere Frontblende in vom Standard abweichenden RAL-Farbtönen	-	-	-	-	-	o	-	-	418A0365121	667,00 €
Außenlackierung ALASKA 300 / SLIM 300, Seitenteile außen und untere Frontblende in Standard-RAL-Farbtönen	-	-	-	-	-	-	o	-	418A036513	598,00 €
Außenlackierung ALASKA 300 / SLIM 300, Seitenteile außen und untere Frontblende in vom Standard abweichenden RAL-Farbtönen	-	-	-	-	-	-	o	-	418A0365131	719,00 €
Außenlackierung ALASKA 360 / SLIM 360, Seitenteile außen und untere Frontblende in Standard-RAL-Farbtönen	-	-	-	-	-	-	-	o	418A036514	628,00 €
Außenlackierung ALASKA 360 / SLIM 360, Seitenteile außen und untere Frontblende in vom Standard abweichenden RAL-Farbtönen	-	-	-	-	-	-	-	o	418A0365141	753,00 €
Dosenrutsche für ALASKA SLIM 071, 9 Unterteiler	o	-	-	-	-	-	-	-	41860050202000	209,00 €
Dosenrutsche für ALASKA SLIM 100 (1x), SLIM 180 (2x) und SLIM 300 (3x), 12 Unterteiler	-	o	-	-	o	-	o	-	41860050202100	246,00 €
Dosenrutsche für ALASKA SLIM 120 (1x), SLIM 240 (2x) und SLIM 360 (3x), 15 Unterteiler	-	-	o	-	-	o	-	o	41860050202200	287,00 €
Dosenrutsche für ALASKA SLIM 150, 18 Unterteiler	-	-	-	o	-	-	-	-	41860050202300	332,00 €
Drehtür für ALASKA 071 / SLIM 071, frontseitig, 1 Drehtür, Türanschlag rechts	o	-	-	-	-	-	-	-	41860050046600	986,00 €
Drehtüren für ALASKA 100 / SLIM 100, frontseitig, 2 Drehtüren, Türanschlag aus Frontansicht links, rechts	-	o	-	-	-	-	-	-	41860050046700	1.381,00 €
Drehtüren für ALASKA 120 / SLIM 120 (1x) und 240 / SLIM 240 (2x), frontseitig, 2 Drehtüren, bei Modell 240 bitte Türanschlag angeben	-	-	o	-	-	o	-	-	41860050046800	1.478,00 €
Drehtüren für ALASKA 150 / SLIM 150 (1x) und 300 / SLIM 300 (2x), frontseitig, 2 Drehtüren, Türanschlag aus Frontansicht links, rechts	-	-	-	o	-	-	o	-	41860050046900	1.594,00 €
Drehtüren für ALASKA 180 / SLIM 180 (1x) und 360 / SLIM 360 (2x), frontseitig, 3 Drehtüren, Türanschlag aus Frontansicht links, links, rechts	-	-	-	-	o	-	-	o	41860050047000	2.482,00 €
Glastür für ALASKA 071 / SLIM 071, rückseitig, Aluminium-Rahmen, bitte beachten: Handgriff steht 70 mm vor, Tür ist nicht mit einer manuellen Jalousie kombinierbar, bitte Türanschlag angeben, optional mit Schloss gegen Aufpreis	o	-	-	-	-	-	-	-	41860050058100	2.893,00 €
Glastür für ALASKA 071 / SLIM 071, rückseitig, weißer Rahmen, bitte beachten: Handgriff steht 70 mm vor, Tür ist nicht mit einer manuellen Jalousie kombinierbar, bitte Türanschlag angeben, optional mit Schloss gegen Aufpreis	o	-	-	-	-	-	-	-	41860050057900	2.893,00 €
Glastür für ALASKA 100 / SLIM 100, rückseitig, Aluminium-Rahmen, bitte beachten: Handgriff steht 70 mm vor, Tür ist nicht mit einer manuellen Jalousie kombinierbar, optional mit Schloss gegen Aufpreis	-	o	-	-	-	-	-	-	41860050058000	3.856,00 €
Glastür für ALASKA 100 / SLIM 100, rückseitig, weißer Rahmen, bitte beachten: Handgriff steht 70 mm vor, Tür ist nicht mit einer manuellen Jalousie kombinierbar, optional mit Schloss gegen Aufpreis	-	o	-	-	-	-	-	-	41860050057800	3.856,00 €
Glastür für ALASKA 120 / SLIM 120 (1x) und 240 / SLIM 240 (2x), rückseitig, Aluminium-Rahmen, bitte beachten: Handgriff steht 70 mm vor, Tür ist nicht mit einer manuellen Jalousie kombinierbar, optional mit Schloss gegen Aufpreis	-	-	o	-	-	o	-	-	41860050051400	4.074,00 €
Glastür für ALASKA 120 / SLIM 120 (1x) und 240 / SLIM 240 (2x), rückseitig, weißer Rahmen, bitte beachten: Handgriff steht 70 mm vor, Tür ist nicht mit einer manuellen Jalousie kombinierbar, optional mit Schloss gegen Aufpreis	-	-	o	-	-	o	-	-	41860050051300	4.074,00 €
Glastür für ALASKA 150 / SLIM 150 (1x) und 300 / SLIM 300 (2x), rückseitig, Aluminium-Rahmen, bitte beachten: Handgriff steht 70 mm vor, Tür ist nicht mit einer manuellen Jalousie kombinierbar, optional mit Schloss gegen Aufpreis	-	-	-	o	-	-	o	-	41860050062400	4.285,00 €
Glastür für ALASKA 150 / SLIM 150 (1x) und 300 / SLIM 300 (2x), rückseitig, weißer Rahmen, bitte beachten: Handgriff steht 70 mm vor, Tür ist nicht mit einer manuellen Jalousie kombinierbar, optional mit Schloss gegen Aufpreis	-	-	-	o	-	-	o	-	41860050062600	4.285,00 €

o optionale Sonderausstattung    - nicht für das Modell verfügbar

Sonderzubehör für die Serien ALASKA SLIM ENERGY und ALASKA SLIM ENERGY CNS (zentralgekühlte Modelle)	ALASKA 071 SLIM ENERGY OM	ALASKA 100 SLIM ENERGY OM	ALASKA 120 SLIM ENERGY OM	ALASKA 150 SLIM ENERGY OM	ALASKA 180 SLIM ENERGY OM	ALASKA 240 SLIM ENERGY OM	ALASKA 300 SLIM ENERGY OM	ALASKA 360 SLIM ENERGY OM	Artikelnummer	Preis
Glastür für ALASKA 180 / SLIM 180 (1x) und 360 / SLIM 360 (2x), rückseitig, Aluminium-Rahmen, bitte beachten: Handgriff steht 70 mm vor, Tür ist nicht mit einer manuellen Jalousie kombinierbar, optional mit Schloss gegen Aufpreis	-	-	-	-	0	-	-	0	41860050062500	4.552,00 €
Glastür für ALASKA 180 / SLIM 180 (1x) und 360 / SLIM 360 (2x), rückseitig, weißer Rahmen, bitte beachten: Handgriff steht 70 mm vor, Tür ist nicht mit einer manuellen Jalousie kombinierbar, optional mit Schloss gegen Aufpreis	-	-	-	-	0	-	-	0	41860050062700	4.561,00 €
Innenlackierung ALASKA 071 / SLIM 071 / SCARLET 071 SLIM, in Standard-RAL-Farbtönen	0	-	-	-	-	-	-	-	418A710070	443,00 €
Innenlackierung ALASKA 071 / SLIM 071 / SCARLET 071 SLIM, in vom Standard abweichenden RAL-Farbtönen	0	-	-	-	-	-	-	-	418A7100701	534,00 €
Innenlackierung ALASKA 100 / SLIM 100 / SCARLET 100 SLIM, in Standard-RAL-Farbtönen	-	0	-	-	-	-	-	-	418A019508	482,00 €
Innenlackierung ALASKA 100 / SLIM 100 / SCARLET 100 SLIM, in vom Standard abweichenden RAL-Farbtönen	-	0	-	-	-	-	-	-	418A0195081	578,00 €
Innenlackierung ALASKA 120 / SLIM 120 / SCARLET 120 SLIM, in Standard-RAL-Farbtönen	-	-	0	-	-	-	-	-	418A019509	502,00 €
Innenlackierung ALASKA 120 / SLIM 120 / SCARLET 120 SLIM, in vom Standard abweichenden RAL-Farbtönen	-	-	0	-	-	-	-	-	418A0195091	600,00 €
Innenlackierung ALASKA 150 / SLIM 150, in Standard-RAL-Farbtönen	-	-	-	0	-	-	-	-	418A019510	526,00 €
Innenlackierung ALASKA 150 / SLIM 150, in vom Standard abweichenden RAL-Farbtönen	-	-	-	0	-	-	-	-	418A0195101	631,00 €
Innenlackierung ALASKA 180 / SLIM 180, in Standard-RAL-Farbtönen	-	-	-	-	0	-	-	-	418A019511	559,00 €
Innenlackierung ALASKA 180 / SLIM 180, in vom Standard abweichenden RAL-Farbtönen	-	-	-	-	0	-	-	-	418A0195111	672,00 €
Innenlackierung ALASKA 240 / SLIM 240, in Standard-RAL-Farbtönen	-	-	-	-	-	0	-	-	418A019512	918,00 €
Innenlackierung ALASKA 240 / SLIM 240, in vom Standard abweichenden RAL-Farbtönen	-	-	-	-	-	0	-	-	418A0195121	1.095,00 €
Innenlackierung ALASKA 300 / SLIM 300, in Standard-RAL-Farbtönen	-	-	-	-	-	-	0	-	418A019513	970,00 €
Innenlackierung ALASKA 300 / SLIM 300, in vom Standard abweichenden RAL-Farbtönen	-	-	-	-	-	-	0	-	418A0195131	1.162,00 €
Innenlackierung ALASKA 360 / SLIM 360, in Standard-RAL-Farbtönen	-	-	-	-	-	-	-	0	418A019514	1.038,00 €
Innenlackierung ALASKA 360 / SLIM 360, in vom Standard abweichenden RAL-Farbtönen	-	-	-	-	-	-	-	0	418A0195141	1.247,00 €
Innenteil-Verspiegelung (1 Stk.) für Serie ALASKA SLIM, Tiefe in mm: 645, zur Anbringung an ein serienmäßiges geschlossenes Seitenteil, AUFPREIS	0	0	0	0	0	0	0	0	41820030016300	127,00 €
Jalousie für ALASKA 100 / SLIM 100, abschließbar, motorisiert, PVC (CNS-Optik), Maßänderung beachten: H + 318 mm, T + 21 mm	-	0	-	-	-	-	-	-	41860050029000	1.371,00 €
Jalousie für ALASKA 100 / SLIM 100, abschließbar, motorisiert, weißes PVC, Maßänderung beachten: H + 318 mm, T + 21 mm	-	0	-	-	-	-	-	-	41860050028200	1.315,00 €
Jalousie für ALASKA 120 / SLIM 120 (1x) und 240 / SLIM 240 (2x), abschließbar, motorisiert, PVC (CNS-Optik), Maßänderung beachten: H + 318 mm, T + 21 mm	-	-	0	-	-	0	-	-	41860050029100	1.574,00 €
Jalousie für ALASKA 120 / SLIM 120 (1x) und 240 / SLIM 240 (2x), abschließbar, motorisiert, weißes PVC, Maßänderung beachten: H + 318 mm, T + 21 mm	-	-	0	-	-	0	-	-	41860050028300	1.380,00 €
Jalousie für ALASKA 150 / SLIM 150 (1x) und 300 / SLIM 300 (2x), abschließbar, motorisiert, PVC (CNS-Optik), Maßänderung beachten: H + 318 mm, T + 21 mm	-	-	-	0	-	-	0	-	41860050029200	1.723,00 €
Jalousie für ALASKA 150 / SLIM 150 (1x) und 300 / SLIM 300 (2x), abschließbar, motorisiert, weißes PVC, Maßänderung beachten: H + 318 mm, T + 21 mm	-	-	-	0	-	-	0	-	41860050028400	1.487,00 €
Jalousie für ALASKA 180 / SLIM 180 (1x) und 360 / SLIM 360 (2x), abschließbar, motorisiert, PVC (CNS-Optik), Maßänderung beachten: H + 318 mm, T + 21 mm	-	-	-	-	0	-	-	0	41860050029300	1.868,00 €
Jalousie für ALASKA 180 / SLIM 180 (1x) und 360 / SLIM 360 (2x), abschließbar, motorisiert, weißes PVC, Maßänderung beachten: H + 318 mm, T + 21 mm	-	-	-	-	0	-	-	0	41860050028500	1.521,00 €
Jalousie für ALASKA SLIM 071, abschließbar, manuell, PVC (CNS-Optik), Federsystem, Maßänderung beachten: H + 47 mm, T + 55 mm	0	-	-	-	-	-	-	-	41860050053300	624,00 €
Jalousie für ALASKA SLIM 071, abschließbar, manuell, weißes PVC, Federsystem, Maßänderung beachten: H + 47 mm, T + 55 mm	0	-	-	-	-	-	-	-	41860050052800	601,00 €
Jalousie für ALASKA SLIM 100, abschließbar, manuell, PVC (CNS-Optik), Federsystem, Maßänderung beachten: H + 47 mm, T + 55 mm	-	0	-	-	-	-	-	-	41860050053400	809,00 €
Jalousie für ALASKA SLIM 100, abschließbar, manuell, weißes PVC, Federsystem, Maßänderung beachten: H + 47 mm, T + 55 mm	-	0	-	-	-	-	-	-	41860050052400	677,00 €
Jalousie für ALASKA SLIM 120, abschließbar, manuell, PVC (CNS-Optik), Federsystem, Maßänderung beachten: H + 47 mm, T + 55 mm	-	-	0	-	-	-	-	-	41860050048900	999,00 €
Jalousie für ALASKA SLIM 120, abschließbar, manuell, weißes PVC, Federsystem, Maßänderung beachten: H + 47 mm, T + 55 mm	-	-	0	-	-	-	-	-	41860050048800	732,00 €
Jalousie für ALASKA SLIM 150, abschließbar, manuell, PVC (CNS-Optik), Federsystem, Maßänderung beachten: H + 47 mm, T + 55 mm	-	-	-	0	-	-	-	-	41860050053500	1.147,00 €
Jalousie für ALASKA SLIM 150, abschließbar, manuell, weißes PVC, Federsystem, Maßänderung beachten: H + 47 mm, T + 55 mm	-	-	-	0	-	-	-	-	41860050052600	801,00 €
Jalousie für ALASKA SLIM 180, abschließbar, manuell, PVC (CNS-Optik), Federsystem, Maßänderung beachten: H + 47 mm, T + 55 mm	-	-	-	-	0	-	-	-	41860050053600	1.322,00 €
Jalousie für ALASKA SLIM 180, abschließbar, manuell, weißes PVC, Federsystem, Maßänderung beachten: H + 47 mm, T + 55 mm	-	-	-	-	0	-	-	-	41860050052700	851,00 €

o optionale Sonderausstattung – nicht für das Modell verfügbar

Sonderzubehör für die Serien ALASKA SLIM ENERGY und ALASKA SLIM ENERGY CNS (zentralgekühlte Modelle)	ALASKA 071 SLIM ENERGY OM	ALASKA 100 SLIM ENERGY OM	ALASKA 120 SLIM ENERGY OM	ALASKA 150 SLIM ENERGY OM	ALASKA 180 SLIM ENERGY OM	ALASKA 240 SLIM ENERGY OM	ALASKA 300 SLIM ENERGY OM	ALASKA 360 SLIM ENERGY OM	Artikelnummer	Preis
LED-Etagenbeleuchtung (1 Stk.) „Natura“, für ALASKA 120 / SLIM 120 (1x), 240 / SLIM 240 (2x) und 360 / SLIM 360 (4x), pro Regalboden, 3700 - 4200 K	-	-	0	-	-	0	-	0	41860050049400	179,00 €
LED-Etagenbeleuchtung (1 Stk.) „Natura“, für ALASKA 150 / SLIM 150, pro Regalboden, 3700 - 4200 K	-	-	-	0	-	-	-	-	41860050060000	205,00 €
LED-Etagenbeleuchtung (1 Stk.) „weiß“, für ALASKA 120 / SLIM 120 (1x), 240 / SLIM 240 (2x) und 360 / SLIM 360 (4x), pro Regalboden, 4500 - 5000 K	-	-	0	-	-	0	-	0	41860050049300	174,00 €
LED-Etagenbeleuchtung (1 Stk.) „weiß“, für ALASKA 150 / SLIM 150, pro Regalboden, 4500 - 5000 K	-	-	-	0	-	-	-	-	41860050059900	203,00 €
LED-Etagenbeleuchtung (1 Stk.) Bäckerei für ALASKA 071 / SLIM 071, pro Regalboden, 2700 - 3000 K	0	-	-	-	-	-	-	-	41860050193400	122,00 €
LED-Etagenbeleuchtung (1 Stk.) Bäckerei, für ALASKA 100 / SLIM 100 (1x), 180 / SLIM 180 (2x) und 300 / SLIM 300 (3x), pro Regalboden, 2700 - 3000 K	-	0	-	-	0	-	0	-	41860050193500	154,00 €
LED-Etagenbeleuchtung (1 Stk.) Bäckerei, für ALASKA 120 / SLIM 120 (1x), 240 / SLIM 240 (2x) und 360 / SLIM 360 (4x), pro Regalboden, 2700 - 3000 K	-	-	0	-	-	0	-	0	41860050193600	179,00 €
LED-Etagenbeleuchtung (1 Stk.) Bäckerei, für ALASKA 150 / SLIM 150, pro Regalboden, 2700 - 3000 K	-	-	-	0	-	-	-	-	41860050193700	205,00 €
LED-Etagenbeleuchtung (1 Stk.) Natura, für ALASKA 071 / SLIM 071, pro Regalboden, 3700 - 4200 K	0	-	-	-	-	-	-	-	41860050054700	122,00 €
LED-Etagenbeleuchtung (1 Stk.) Natura, für ALASKA 100 / SLIM 100 (1x), 180 / SLIM 180 (2x) und 300 / SLIM 300 (3x), pro Regalboden, 3700 - 4200 K	-	0	-	-	0	-	0	-	41860050054600	154,00 €
LED-Etagenbeleuchtung (1 Stk.) weiß, für ALASKA 071 / SLIM 071, pro Regalboden, 4500 - 5000 K	0	-	-	-	-	-	-	-	41860050054500	117,00 €
LED-Etagenbeleuchtung (1 Stk.) weiß, für ALASKA 100 / SLIM 100 (1x), 180 / SLIM 180 (2x) und 300 / SLIM 300 (3x), pro Regalboden, 4500 - 5000 K	-	0	-	-	0	-	0	-	41860050054400	151,00 €
Nachttrollo, manuell, für ALASKA 071 / SLIM 071	0	-	-	-	-	-	-	-	41840050004200	181,00 €
Nachttrollo, manuell, für ALASKA 100 / SLIM 100	-	0	-	-	-	-	-	-	41840050007800	206,00 €
Nachttrollo, manuell, für ALASKA 120 / SLIM 120 (1x) und 240 / SLIM 240 (2x)	-	-	0	-	-	0	-	-	41840050012200	245,00 €
Nachttrollo, manuell, für ALASKA 150 / SLIM 150 (1x) und 300 / SLIM 300 (2x)	-	-	-	0	-	-	0	-	41840050016600	301,00 €
Nachttrollo, manuell, für ALASKA 180 / SLIM 180 (1x) und 360 / SLIM 360 (2x)	-	-	-	-	0	-	-	0	41840050021000	361,00 €
Panoramaseitenteil (1 Stk.) für Serie ALASKA SLIM, T in mm: 645, Mehrpreis	0	0	0	0	0	0	0	0	41860020003801	280,00 €
Produktstopper (1 Stk.) für ALASKA 071 / SLIM 071, Glas, pro Regalboden, H in mm: 80	0	-	-	-	-	-	-	-	41860050056400	68,00 €
Produktstopper (1 Stk.) für ALASKA 071 / SLIM 071, Plexiglas, pro Regalboden, H in mm: 40	0	-	-	-	-	-	-	-	41860050056600	34,00 €
Produktstopper (1 Stk.) für ALASKA 100 / SLIM 100 (1x), 180 / SLIM 180 (2x) und 300 / SLIM 300 (3x), Glas, pro Regalboden, H in mm: 80	-	0	-	-	0	-	0	-	41860050056300	67,00 €
Produktstopper (1 Stk.) für ALASKA 100 / SLIM 100 (1x), 180 / SLIM 180 (2x) und 300 / SLIM 300 (3x), Plexiglas, pro Regalboden, H in mm: 40	-	0	-	-	0	-	0	-	41860050056500	38,00 €
Produktstopper (1 Stk.) für ALASKA 120 / SLIM 120 (1x), 240 / SLIM 240 (2x) und 360 / SLIM 360 (3x), Glas, pro Regalboden, H in mm: 80	-	-	0	-	-	0	-	0	41860050050500	67,00 €
Produktstopper (1 Stk.) für ALASKA 120 / SLIM 120 (1x), 240 / SLIM 240 (2x) und 360 / SLIM 360 (3x), Plexiglas, pro Regalboden, H in mm: 40	-	-	0	-	-	0	-	0	41860050050600	44,00 €
Produktstopper (1 Stk.) für ALASKA 150 / SLIM 150, Glas, pro Regalboden, H in mm: 80	-	-	-	0	-	-	-	-	41860050060900	76,00 €
Produktstopper (1 Stk.) für ALASKA 150 / SLIM 150, Plexiglas, pro Regalboden, H in mm: 40	-	-	-	0	-	-	-	-	41860050060800	58,00 €
Rollen, schwenkbar (4 Stk.) für Serie ALASKA und ALASKA SLIM Modell 071 bis 180, Lieferumfang beinhaltet außerdem 2 Stellfüße zur festen Positionierung, Maßänderung beachten: H + 56 mm	0	0	0	0	0	-	-	-	41860050050400	241,00 €
Rollen, schwenkbar (4 Stk.) für Serie ALASKA und ALASKA SLIM Modell 240 bis 360, Lieferumfang beinhaltet außerdem 2 Stellfüße zur festen Positionierung, Maßänderung beachten: H + 56 mm	-	-	-	-	-	0	0	0	41860050065000	359,00 €
Schloss (1 Stk.), für frontseitige Drehtüren für Serie ALASKA und ALASKA SLIM, jeweils 1x pro Tür	0	0	0	0	0	0	0	0	41860050194600	137,00 €
Schloss (1 Stk.), für frontseitige Thermoglas-Schiebetüren für Serie ALASKA und ALASKA SLIM, jeweils 1x pro Türpaar, bitte beachten: bei den Modellen 240 / 300 / 360 werden jeweils 2 Stück benötigt	0	0	0	0	0	0	0	0	41890050037800	137,00 €
Steuerung, elektronisch, +3 bis +5 °C, inkl. Schnittstellenkit RS485	0	0	0	0	0	0	0	0	41860035006200	174,00 €
Tauwasserverdunstung, elektrisch, für zentralgekühlte ALASKA 071 und SLIM 071, bitte beachten, dass dieses Zubehör den gesamten Unterbau ausfüllt	0	-	-	-	-	-	-	-	41860050017800	351,00 €
Tauwasserverdunstung, elektrisch, für zentralgekühlte ALASKA 100 / 120 / 240 (2x) und SLIM 100 / SLIM 120 / SLIM 240 (2x), bitte beachten, dass dieses Zubehör den gesamten Unterbau ausfüllt	-	0	0	-	-	0	-	-	41860050017900	351,00 €
Tauwasserverdunstung, elektrisch, für zentralgekühlte ALASKA 150 / 180 / 300 / 360 und SLIM 150 / SLIM 180 / SLIM 300 / SLIM 360, bitte beachten, dass dieses Zubehör den gesamten Unterbau ausfüllt	-	-	-	0	0	-	0	0	41860050018000	351,00 €
Thermoglas-Schiebetüren für ALASKA 071 / SLIM 071, frontseitig, nicht selbstschließend	0	-	-	-	-	-	-	-	41860050057300	892,00 €
Thermoglas-Schiebetüren für ALASKA 100 / SLIM 100, frontseitig, selbstschließend	-	0	-	-	-	-	-	-	41860050057200	1.083,00 €
Thermoglas-Schiebetüren für ALASKA 120 / SLIM 120, frontseitig, selbstschließend	-	-	0	-	-	-	-	-	41860050051000	1.155,00 €
Thermoglas-Schiebetüren für ALASKA 150 / SLIM 150, frontseitig, selbstschließend	-	-	-	0	-	-	-	-	41860050061500	1.230,00 €
Thermoglas-Schiebetüren für ALASKA 180 / SLIM 180, frontseitig, selbstschließend	-	-	-	-	0	-	-	-	41860050061600	1.327,00 €
Thermoglas-Schiebetüren für ALASKA 240 / SLIM 240, frontseitig, selbstschließend	-	-	-	-	-	0	-	-	41860050061700	2.399,00 €
Thermoglas-Schiebetüren für ALASKA 300 / SLIM 300, frontseitig, selbstschließend	-	-	-	-	-	-	0	-	41860050061800	2.561,00 €
Thermoglas-Schiebetüren für ALASKA 360 / SLIM 360, frontseitig, selbstschließend	-	-	-	-	-	-	-	0	41860050061900	2.756,00 €

0 optionale Sonderausstattung – nicht für das Modell verfügbar



Sonderzubehör für die Serien ALASKA SLIM ENERGY und ALASKA SLIM ENERGY CNS (zentralgekühlte Modelle)	ALASKA 071 SLIM ENERGY OM	ALASKA 100 SLIM ENERGY OM	ALASKA 120 SLIM ENERGY OM	ALASKA 150 SLIM ENERGY OM	ALASKA 180 SLIM ENERGY OM	ALASKA 240 SLIM ENERGY OM	ALASKA 300 SLIM ENERGY OM	ALASKA 360 SLIM ENERGY OM	Artikelnummer	Preis
Volltür für ALASKA 071 / SLIM 071, rückseitig, Aluminium-Rahmen und CNS-Paneel, bitte beachten: Handgriff steht 70 mm vor, Tür ist nicht mit einer manuellen Jalousie kombinierbar, bitte Türanschlag angeben, optional mit Schloss gegen Aufpreis	o	-	-	-	-	-	-	-	41860050057700	2.421,00 €
Volltür für ALASKA 071 / SLIM 071, rückseitig, weiß, bitte beachten: Handgriff steht 70 mm vor, Tür ist nicht mit einer manuellen Jalousie kombinierbar, bitte Türanschlag angeben, optional mit Schloss gegen Aufpreis	o	-	-	-	-	-	-	-	41860050057500	2.351,00 €
Volltür für ALASKA 100 / SLIM 100, rückseitig, Aluminium-Rahmen und CNS-Paneel, bitte beachten: Handgriff steht 70 mm vor, Tür ist nicht mit einer manuellen Jalousie kombinierbar, optional mit Schloss gegen Aufpreis	-	o	-	-	-	-	-	-	41860050057600	3.227,00 €
Volltür für ALASKA 100 / SLIM 100, rückseitig, weiß, bitte beachten: Handgriff steht 70 mm vor, Tür ist nicht mit einer manuellen Jalousie kombinierbar, bitte Türanschlag angeben, optional mit Schloss gegen Aufpreis	-	o	-	-	-	-	-	-	41860050057400	3.130,00 €
Volltür für ALASKA 120 / SLIM 120 (1x) und 240 / SLIM 240 (2x), rückseitig, Aluminium-Rahmen und CNS-Paneel, bitte beachten: Handgriff steht 70 mm vor, Tür ist nicht mit einer manuellen Jalousie kombinierbar, optional mit Schloss gegen Aufpreis	-	-	o	-	-	o	-	-	41860050051200	3.393,00 €
Volltür für ALASKA 120 / SLIM 120 (1x) und 240 / SLIM 240 (2x), rückseitig, weiß, bitte beachten: Handgriff steht 70 mm vor, Tür ist nicht mit einer manuellen Jalousie kombinierbar, bitte Türanschlag angeben, optional mit Schloss gegen Aufpreis	-	-	o	-	-	o	-	-	41860050051100	3.282,00 €
Volltür für ALASKA 150 / SLIM 150 (1x) und 300 / SLIM 300 (2x), rückseitig, Aluminium-Rahmen und CNS-Paneel, bitte beachten: Handgriff steht 70 mm vor, Tür ist nicht mit einer manuellen Jalousie kombinierbar, optional mit Schloss gegen Aufpreis	-	-	-	o	-	-	o	-	41860050062200	3.571,00 €
Volltür für ALASKA 150 / SLIM 150 (1x) und 300 / SLIM 300 (2x), rückseitig, weiß, bitte beachten: Handgriff steht 70 mm vor, Tür ist nicht mit einer manuellen Jalousie kombinierbar, bitte Türanschlag angeben, optional mit Schloss gegen Aufpreis	-	-	-	o	-	-	o	-	41860050062000	3.438,00 €
Volltür für ALASKA 180 / SLIM 180 (1x) und 360 / SLIM 360 (2x), rückseitig, Aluminium-Rahmen und CNS-Paneel, bitte beachten: Handgriff steht 70 mm vor, Tür ist nicht mit einer manuellen Jalousie kombinierbar, optional mit Schloss gegen Aufpreis	-	-	-	-	o	-	-	o	41860050062300	3.772,00 €
Volltür für ALASKA 180 / SLIM 180 (1x) und 360 / SLIM 360 (2x), rückseitig, weiß, bitte beachten: Handgriff steht 70 mm vor, Tür ist nicht mit einer manuellen Jalousie kombinierbar, bitte Türanschlag angeben, optional mit Schloss gegen Aufpreis	-	-	-	-	o	-	-	o	41860050062100	3.609,00 €

o optionale Sonderausstattung    - nicht für das Modell verfügbar

## Wandkühlregal Serie ALASKA ENERGY



ALASKA 071 ENERGY

- werkseitig kanalisierbar, anbaufähig
- PVC-Rammschutz, frontseitig
- LED-Innenbeleuchtung im Deckenteil, gesondert schaltbar
- elektronische Steuerung, Hauptschalter
- automatische Abtaugung, Tauwasserverdunstung

### Hinweis:

Die Maßangaben gelten nur für die Grundmodelle, je nach Zubehör können die Maße der Geräte variieren. Hinweise finden Sie in den Zubehörtabellen.

Zur Be- und Entlüftung ist ein Wandabstand von 100 bis 150 mm einzuplanen.

Gegen einen Aufpreis sind die Modelle ebenfalls in den RAL Farbtönen 7016 (Anthrazitgrau), 9005 (Tiefschwarz), 9006 (Weißaluminium), 9007 (Graualuminium), 9010 (Reinweiß) und 9011 (Graphitschwarz) erhältlich. Bitte bei Bestellung angeben. Abweichende RAL-Farbtöne sind auf Anfrage ebenfalls möglich. Bitte sprechen Sie uns an.



## Wandkühlregal Serie ALASKA ENERGY

	ALASKA 071 ENERGY	ALASKA 100 ENERGY	ALASKA 120 ENERGY	ALASKA 150 ENERGY	ALASKA 180 ENERGY	ALASKA 240 ENERGY	ALASKA 300 ENERGY	ALASKA 360 ENERGY
--	-------------------	-------------------	-------------------	-------------------	-------------------	-------------------	-------------------	-------------------

### ABMESSUNGEN (MM)

außen (B x T x H)	710 x 790 x 1950	960 x 790 x 1950	1250 x 790 x 1950	1510 x 790 x 1950	1856 x 790 x 1950	2435 x 790 x 1950	2955 x 790 x 1950	3622 x 790 x 1950
-------------------	------------------	------------------	-------------------	-------------------	-------------------	-------------------	-------------------	-------------------

### LEISTUNGSDATEN (<sup>1</sup>TDA = Total Display Area. EN 23953-2:2016)

Abstell- und Lagerfläche	4 x Regalboden, T in mm: 452, höhen- / neigungsverstellbar 1 x Bodenauslage, T in mm: 492							
Bruttoinhalt	320 l	444 l	588 l	717 l	889 l	1176 l	1434 l	1777 l
Ausstellfläche	1,47 m <sup>2</sup>	2,05 m <sup>2</sup>	2,71 m <sup>2</sup>	3,31 m <sup>2</sup>	4,10 m <sup>2</sup>	5,43 m <sup>2</sup>	6,63 m <sup>2</sup>	8,20 m <sup>2</sup>
TDA <sup>1</sup>	0,76 m <sup>2</sup>	1,05 m <sup>2</sup>	1,39 m <sup>2</sup>	1,69 m <sup>2</sup>	2,09 m <sup>2</sup>	2,77 m <sup>2</sup>	3,38 m <sup>2</sup>	4,18 m <sup>2</sup>

### TECHNISCHE DATEN

Anschlusswert (Elektro)	1,05 kW   230 V   1   50 Hz	1,07 kW   230 V   1   50 Hz	1,22 kW   230 V   1   50 Hz	1,37 kW   230 V   1   50 Hz	2,13 kW   230 V   1   50 Hz	2 x 1,22 kW   230 V   1   50 Hz	2 x 1,37 kW   230 V   1   50 Hz	3 x 1,22 kW   230 V   1   50 Hz
Energieeffizienzklasse	E				F		E	
Kälteleistung	1400 W   -10 °C (VT)	1810 W   -10 °C (VT)	2166 W   -10 °C (VT)	2640 W   -10 °C (VT)	3620 W   -10 °C (VT)	2 x 2166 W   -10 °C (VT)	2 x 2640 W   -10 °C (VT)	3 x 2166 W   -10 °C (VT)
Energieverbrauch (24h)	10,43 kWh/24 h	12,39 kWh/24 h	14,75 kWh/24 h	16,85 kWh/24 h	21,18 kWh/24 h	2 x 14,75 kWh/24 h	2 x 16,85 kWh/24 h	3 x 14,75 kWh/24 h
Kältemittel / -menge	R-290   140 g	R-290   150 g	R-290   2 x 140 g	R-290   2 x 150 g	R-290   4x130 g	R-290   4 x 140 g	R-290   4 x 130 g	R-290   6 x 140 g
Temperatur-Klassifizierung	M2 - zur Kühlung von z.B. Molkereiprodukten oder Wurstwaren							

### EIGENSCHAFTEN

Anschlussart	steckerfertig
Kühlungsart (Produkt)	Umluftkühlung

### TEMPERATURANGABEN

Klimaklasse	3 (+25 °C UT und 60 % RF)
Temperaturbereich	3 bis 5 °C bei 25 °C UT und 60 % RF

### GEWICHTSANGABEN

Gewicht Brutto   Netto	162 kg   153 kg	188 kg   179 kg	276 kg   250 kg	304 kg   271 kg	290 kg   281 kg	371 kg   362 kg	459 kg   450 kg	600 kg   590 kg
------------------------	-----------------	-----------------	-----------------	-----------------	-----------------	-----------------	-----------------	-----------------

### VERKLEIDUNG

Verkleidung außen	plastifiziertes Stahlblech, weiß, Aluminium-Profile
Verkleidung innen	plastifiziertes Stahlblech, weiß

### BESTELINFOS

Artikel-Nr.	41879010071	41879010100	41879010120	41879010150	41879010180	41879010240	41879010300	41879010360
Verkaufspreis	<b>4.855,00 €</b>	<b>5.836,00 €</b>	<b>6.462,00 €</b>	<b>7.459,00 €</b>	<b>8.287,00 €</b>	<b>12.043,00 €</b>	<b>15.551,00 €</b>	<b>16.211,00 €</b>

### SERIENZUBEHÖR

Bodenauslage	1
Preisschiene, je Regalboden	1
Regalboden	4

VARIANTEN	Code	Ausführung	Verkaufspreis
ALASKA 071 ENERGY	NR	inkl. Nachttrollo	<b>5.032,00 €</b>
ALASKA 100 ENERGY	NR	inkl. Nachttrollo	<b>6.042,00 €</b>
ALASKA 120 ENERGY	NR	inkl. Nachttrollo	<b>6.714,00 €</b>
ALASKA 150 ENERGY	NR	inkl. Nachttrollo	<b>7.773,00 €</b>
ALASKA 180 ENERGY	NR	inkl. Nachttrollo	<b>8.664,00 €</b>
ALASKA 240 ENERGY	NR	inkl. Nachttrollo	<b>12.553,00 €</b>
ALASKA 300 ENERGY	NR	inkl. Nachttrollo	<b>16.171,00 €</b>
ALASKA 360 ENERGY	NR	inkl. Nachttrollo	<b>16.974,00 €</b>

Sonderzubehör finden Sie auf den Seiten 8/38 bis 8/41.

## Wandkühlregal Serie ALASKA ENERGY CNS




ALASKA 071 ENERGY CNS

- werkseitig kanalisierbar, anbaufähig
- PVC-Rammschutz, frontseitig
- LED-Innenbeleuchtung im Deckenteil, gesondert schaltbar
- CNS-Korpus
- elektronische Steuerung, Hauptschalter
- automatische Abtauung, Tauwasserverdunstung

### Hinweis:

Die Maßangaben gelten nur für die Grundmodelle, je nach Zubehör können die Maße der Geräte variieren. Hinweise finden Sie in den Zubehörtabellen.

Zur Be- und Entlüftung ist ein Wandabstand von 100 bis 150 mm einzuplanen.



## Wandkühlregal Serie ALASKA ENERGY CNS

	ALASKA 071 ENERGY CNS	ALASKA 100 ENERGY CNS	ALASKA 120 ENERGY CNS	ALASKA 150 ENERGY CNS	ALASKA 180 ENERGY CNS	ALASKA 240 ENERGY CNS	ALASKA 300 ENERGY CNS	ALASKA 360 ENERGY CNS
--	--------------------------	--------------------------	--------------------------	--------------------------	--------------------------	--------------------------	--------------------------	--------------------------

### ABMESSUNGEN (MM)

außen (B x T x H)	710 x 790 x 1950	960 x 790 x 1950	1250 x 790 x 1950	1510 x 790 x 1950	1856 x 790 x 1950	2435 x 790 x 1950	2955 x 790 x 1950	3622 x 790 x 1950
-------------------	------------------	------------------	-------------------	-------------------	-------------------	-------------------	-------------------	-------------------

### LEISTUNGSDATEN (<sup>1</sup>TDA = Total Display Area. EN 23953-2:2016)

Abstell- und Lagerfläche	4 x Regalboden, T in mm: 452, höhen- / neigungsverstellbar 1 x Bodenauslage, T in mm: 492							
Bruttoinhalt	320 l	444 l	588 l	717 l	889 l	1176 l	1434 l	1777 l
Ausstellfläche	1,47 m <sup>2</sup>	2,05 m <sup>2</sup>	2,71 m <sup>2</sup>	3,31 m <sup>2</sup>	4,10 m <sup>2</sup>	5,43 m <sup>2</sup>	6,63 m <sup>2</sup>	8,20 m <sup>2</sup>
TDA <sup>1</sup>	0,76 m <sup>2</sup>	1,05 m <sup>2</sup>	1,39 m <sup>2</sup>	1,69 m <sup>2</sup>	2,09 m <sup>2</sup>	2,77 m <sup>2</sup>	3,38 m <sup>2</sup>	4,18 m <sup>2</sup>

### TECHNISCHE DATEN

Anschlusswert (Elektro)	1,05 kW   230 V   1   50 Hz	1,07 kW   230 V   1   50 Hz	1,22 kW   230 V   1   50 Hz	1,37 kW   230 V   1   50 Hz	2,13 kW   230 V   1   50 Hz	2 x 1,22 kW   230 V   1   50 Hz	2 x 1,37 kW   230 V   1   50 Hz	3 x 1,22 kW   230 V   1   50 Hz
Energieeffizienzklasse	E				F	E		
Kälteleistung	1400 W   -10 °C (VT)	1810 W   -10 °C (VT)	2166 W   -10 °C (VT)	2640 W   -10 °C (VT)	3620 W   -10 °C (VT)	2 x 2166 W   -10 °C (VT)	2 x 2640 W   -10 °C (VT)	3 x 2166 W   -10 °C (VT)
Energieverbrauch (24h)	10,43 kWh/24 h	12,39 kWh/24 h	14,75 kWh/24 h	16,85 kWh/24 h	21,18 kWh/24 h	2 x 14,75 kWh/24 h	2 x 16,85 kWh/24 h	3 x 14,75 kWh/24 h
Kältemittel / -menge	R-290   140 g	R-290   150 g	R-290   2 x 140 g	R-290   2 x 150 g		R-290   4 x 140 g	R-290   4 x 150 g	R-290   6 x 140 g
Temperatur-Klassifizierung	M2 - zur Kühlung von z.B. Molkereiprodukten oder Wurstwaren							

### EIGENSCHAFTEN

Anschlussart	steckerfertig
Kühlungsart (Produkt)	Umluftkühlung

### TEMPERATURANGABEN

Klimaklasse	3 (+25 °C UT und 60 % RF)
Temperaturbereich	3 bis 5 °C bei 25 °C UT und 60 % RF

### GEWICHTSANGABEN

Gewicht Brutto   Netto	162 kg   153 kg	188 kg   179 kg	218 kg   209 kg	250 kg   241 kg	290 kg   281 kg	371 kg   362 kg	459 kg   450 kg	600 kg   590 kg
------------------------	-----------------	-----------------	-----------------	-----------------	-----------------	-----------------	-----------------	-----------------

### VERKLEIDUNG

Verkleidung außen	CNS 1.4301, Rückwand weiß
Verkleidung innen	CNS 1.4301

### BESTELINFOS

Artikel-Nr.	41879010071CNS	41879010100CNS	41879010120CNS	41879010150CNS	41879010180CNS	41879010240CNS	41879010300CNS	41879010360CNS
Verkaufspreis	<b>6.898,00 €</b>	<b>8.476,00 €</b>	<b>9.296,00 €</b>	<b>10.998,00 €</b>	<b>12.388,00 €</b>	<b>17.198,00 €</b>	<b>22.087,00 €</b>	<b>24.798,00 €</b>

### SERIENZUBEHÖR

Bodenauslage, CNS	1
Preisschiene, je Regalboden	1
Regalboden	4

VARIANTEN	Code	Ausführung	Verkaufspreis
ALASKA 071 ENERGY CNS	NR	inkl. Nachttrollo	<b>7.097,00 €</b>
ALASKA 100 ENERGY CNS	NR	inkl. Nachttrollo	<b>8.697,00 €</b>
ALASKA 120 ENERGY CNS	NR	inkl. Nachttrollo	<b>9.558,00 €</b>
ALASKA 150 ENERGY CNS	NR	inkl. Nachttrollo	<b>11.340,00 €</b>
ALASKA 180 ENERGY CNS	NR	inkl. Nachttrollo	<b>12.776,00 €</b>
ALASKA 240 ENERGY CNS	NR	inkl. Nachttrollo	<b>17.728,00 €</b>
ALASKA 300 ENERGY CNS	NR	inkl. Nachttrollo	<b>22.741,00 €</b>
ALASKA 360 ENERGY CNS	NR	inkl. Nachttrollo	<b>25.590,00 €</b>

Sonderzubehör finden Sie auf den Seiten 8/38 bis 8/41.

## Wandkühlregal Serie ALASKA ENERGY - ohne Maschine



ALASKA 071 ENERGY OM

- werkseitig kanalisierbar, anbaufähig
- PVC-Rammschutz, frontseitig
- LED-Innenbeleuchtung im Deckenteil, gesondert schaltbar
- elektronische Steuerung, Hauptschalter
- automatische Abtauung

### Hinweis:

Die Maßangaben gelten nur für die Grundmodelle, je nach Zubehör können die Maße der Geräte variieren. Hinweise finden Sie in den Zubehörtabellen.

Zur Be- und Entlüftung ist ein Wandabstand von 100 bis 150 mm einzuplanen.

Gegen einen Aufpreis sind die Modelle ebenfalls in den RAL Farbtönen 7016 (Anthrazitgrau), 9005 (Tiefschwarz), 9006 (Weißaluminium), 9007 (Graualuminium), 9010 (Reinweiß) und 9011 (Graphitschwarz) erhältlich. Bitte bei Bestellung angeben. Abweichende RAL-Farbtöne sind auf Anfrage ebenfalls möglich. Bitte sprechen Sie uns an.

Bei Versionen ohne Maschine ist ein bauseitiger Tauwasserablauf zwingend erforderlich.



## Wandkühlregal Serie ALASKA ENERGY - ohne Maschine

	ALASKA 071 ENERGY OM	ALASKA 100 ENERGY OM	ALASKA 120 ENERGY OM	ALASKA 150 ENERGY OM	ALASKA 180 ENERGY OM	ALASKA 240 ENERGY OM	ALASKA 300 ENERGY OM	ALASKA 360 ENERGY OM
--	-------------------------	-------------------------	-------------------------	-------------------------	-------------------------	-------------------------	-------------------------	-------------------------

### ABMESSUNGEN (MM)

außen (B x T x H)	710 x 790 x 1950	960 x 790 x 1950	1250 x 790 x 1950	1510 x 790 x 1950	1856 x 790 x 1950	2435 x 790 x 1950	2955 x 790 x 1950	3648 x 790 x 1950
-------------------	------------------	------------------	-------------------	-------------------	-------------------	-------------------	-------------------	-------------------

### LEISTUNGSDATEN (<sup>1</sup>TDA = Total Display Area. EN 23953-2:2016)

Abstell- und Lagerfläche	4 x Regalboden, T in mm: 452, höhen- / neigungsverstellbar 1 x Bodenauslage, T in mm: 492							
Bruttoinhalt	320 l	444 l	588 l	717 l	889 l	1176 l	1434 l	1777 l
Ausstellfläche	1,47 m <sup>2</sup>	2,05 m <sup>2</sup>	2,71 m <sup>2</sup>	3,31 m <sup>2</sup>	4,10 m <sup>2</sup>	5,43 m <sup>2</sup>	6,63 m <sup>2</sup>	8,20 m <sup>2</sup>
TDA <sup>1</sup>	0,76 m <sup>2</sup>	1,05 m <sup>2</sup>	1,39 m <sup>2</sup>	1,69 m <sup>2</sup>	2,09 m <sup>2</sup>	2,77 m <sup>2</sup>	3,38 m <sup>2</sup>	4,18 m <sup>2</sup>

### TECHNISCHE DATEN

Anschlusswert (Elektro)	0,02 kW   230 V   1   50 Hz	0,03 kW   230 V   1   50 Hz	0,05 kW   230 V   1   50 Hz		0,06 kW   230 V   1   50 Hz	0,08 kW   230 V   1   50 Hz	0,09 kW   230 V   1   50 Hz	0,12 kW   230 V   1   50 Hz
Energieeffizienzklasse	E				F			
Kälteleistung	1307 W   -10 °C (VT)		1755 W   -10 °C (VT)	1997 W   -10 °C (VT)	2604 W   -10 °C (VT)	3510 W   -10 °C (VT)	3994 W   -10 °C (VT)	5208 W   -10 °C (VT)
Energieverbrauch (24h)	8,87 kWh/24 h	11,09 kWh/24 h	13,65 kWh/24 h	15,95 kWh/24 h	18,97 kWh/24 h	24,10 kWh/24 h	28,72 kWh/24 h	34,75 kWh/24 h
Kältemittel	ohne Expansionsventil	Expansionsventil R-452 A vorinstalliert						
Temperatur-Klassifizierung	M2 - zur Kühlung von z.B. Molkereiprodukten oder Wurstwaren							

### EIGENSCHAFTEN

Anschlussart	zentralgekühlt
Kühlungsart (Produkt)	Umluftkühlung

### TEMPERATURANGABEN

Klimaklasse	3 (+25 °C UT und 60 % RF)
Temperaturbereich	3 bis 5 °C bei 25 °C UT und 60 % RF

### GEWICHTSANGABEN

Gewicht Brutto   Netto	136 kg   127 kg	182 kg   173 kg	217 kg   208 kg	245 kg   236 kg	310 kg   301 kg	354 kg   345 kg	411 kg   402 kg
------------------------	-----------------	-----------------	-----------------	-----------------	-----------------	-----------------	-----------------

### VERKLEIDUNG

Verkleidung außen	plastifiziertes Stahlblech, weiß, Aluminium-Profile
Verkleidung innen	plastifiziertes Stahlblech, weiß

### BESTELINFOS

Artikel-Nr.	41879010071-1	41879010100-1	41879010120-1	41879010150-1	41879010180-1	41879010240-1	41879010300-1	41879010360-1
Verkaufspreis	<b>3.744,00 €</b>	<b>4.485,00 €</b>	<b>4.876,00 €</b>	<b>5.973,00 €</b>	<b>6.341,00 €</b>	<b>8.998,00 €</b>	<b>12.151,00 €</b>	<b>13.098,00 €</b>

### SERIENZUBEHÖR

Bodenauslage	1
Preisschiene, je Regalboden	1
Regalboden	4

VARIANTEN	Code	Ausführung	Verkaufspreis
ALASKA 071 ENERGY OM	NR	inkl. Nachttrollo	<b>3.933,00 €</b>
ALASKA 100 ENERGY OM	NR	inkl. Nachttrollo	<b>4.696,00 €</b>
ALASKA 120 ENERGY OM	NR	inkl. Nachttrollo	<b>5.114,00 €</b>
ALASKA 150 ENERGY OM	NR	inkl. Nachttrollo	<b>6.295,00 €</b>
ALASKA 180 ENERGY OM	NR	inkl. Nachttrollo	<b>6.725,00 €</b>
ALASKA 240 ENERGY OM	NR	inkl. Nachttrollo	<b>9.498,00 €</b>
ALASKA 300 ENERGY OM	NR	inkl. Nachttrollo	<b>12.771,00 €</b>
ALASKA 360 ENERGY OM	NR	inkl. Nachttrollo	<b>13.860,00 €</b>

Sonderzubehör finden Sie auf den Seiten 8/42 bis 8/45.

## Wandkühlregal Serie ALASKA ENERGY CNS - ohne Maschine



ALASKA 071 ENERGY CNS OM


- werkseitig kanalisierbar, anbaufähig
- PVC-Rammenschutz, frontseitig
- LED-Innenbeleuchtung im Deckenteil, gesondert schaltbar
- CNS-Korpus
- elektronische Steuerung, Hauptschalter
- automatische Abtauung

### Hinweis:

Die Maßangaben gelten nur für die Grundmodelle, je nach Zubehör können die Maße der Geräte variieren. Hinweise finden Sie in den Zubehörtabellen.

Zur Be- und Entlüftung ist ein Wandabstand von 100 bis 150 mm einzuplanen.

Bei Versionen ohne Maschine ist ein bauseitiger Tauwasserablauf zwingend erforderlich.





## Wandkühlregal Serie ALASKA ENERGY CNS - ohne Maschine

ALASKA 071 ENERGY CNS OM	ALASKA 100 ENERGY CNS OM	ALASKA 120 ENERGY CNS OM	ALASKA 150 ENERGY CNS OM	ALASKA 180 ENERGY CNS OM	ALASKA 240 ENERGY CNS OM	ALASKA 300 ENERGY CNS OM	ALASKA 360 ENERGY CNS OM
-----------------------------	-----------------------------	-----------------------------	-----------------------------	-----------------------------	-----------------------------	-----------------------------	-----------------------------

### ABMESSUNGEN (MM)

außen (B x T x H)	710 x 790 x 1950	960 x 790 x 1950	1250 x 790 x 1950	1510 x 790 x 1950	1856 x 790 x 1950	2435 x 790 x 1950	2955 x 790 x 1950	3648 x 790 x 1950
-------------------	------------------	------------------	-------------------	-------------------	-------------------	-------------------	-------------------	-------------------

### LEISTUNGSDATEN (<sup>1</sup>TDA = Total Display Area. EN 23953-2:2016)

Abstell- und Lagerfläche	4 x Regalboden, T in mm: 452, höhen- / neigungsverstellbar 1 x Bodenauslage, T in mm: 492							
Bruttoinhalt	320 l	444 l	588 l	717 l	889 l	1176 l	1434 l	1777 l
Ausstellfläche	1,47 m <sup>2</sup>	2,05 m <sup>2</sup>	2,71 m <sup>2</sup>	3,31 m <sup>2</sup>	4,10 m <sup>2</sup>	5,43 m <sup>2</sup>	6,63 m <sup>2</sup>	8,20 m <sup>2</sup>
TDA <sup>1</sup>	0,76 m <sup>2</sup>	1,05 m <sup>2</sup>	1,39 m <sup>2</sup>	1,69 m <sup>2</sup>	2,09 m <sup>2</sup>	2,77 m <sup>2</sup>	3,38 m <sup>2</sup>	4,18 m <sup>2</sup>

### TECHNISCHE DATEN

Anschlusswert (Elektro)	0,02 kW   230 V   1   50 Hz	0,03 kW   230 V   1   50 Hz	0,05 kW   230 V   1   50 Hz	0,06 kW   230 V   1   50 Hz	0,08 kW   230 V   1   50 Hz	0,09 kW   230 V   1   50 Hz	0,12 kW   230 V   1   50 Hz	
Energieeffizienzklasse	E			F				
Kälteleistung	1307 W   -10 °C (VT)		1755 W   -10 °C (VT)	1997 W   -10 °C (VT)	2604 W   -10 °C (VT)	3510 W   -10 °C (VT)	3994 W   -10 °C (VT)	5208 W   -10 °C (VT)
Energieverbrauch (24h)	8,87 kWh/24 h	11,09 kWh/24 h	13,65 kWh/24 h	15,95 kWh/24 h	18,97 kWh/24 h	24,10 kWh/24 h	28,72 kWh/24 h	34,75 kWh/24 h
Kältemittel	Expansionsventil R-452 A vorinstalliert							
Temperatur-Klassifizierung	M2 - zur Kühlung von z.B. Molkereiprodukten oder Wurstwaren							

### EIGENSCHAFTEN

Anschlussart	zentralgekühlt
Kühlungsart (Produkt)	Umluftkühlung

### TEMPERATURANGABEN

Klimaklasse	3 (+25 °C UT und 60 % RF)
Temperaturbereich	3 bis 5 °C bei 25 °C UT und 60 % RF

### GEWICHTSANGABEN

Gewicht Brutto   Netto	136 kg   127 kg	182 kg   173 kg	217 kg   208 kg	245 kg   236 kg	310 kg   301 kg	354 kg   345 kg	411 kg   402 kg
------------------------	-----------------	-----------------	-----------------	-----------------	-----------------	-----------------	-----------------

### VERKLEIDUNG

Verkleidung außen	CNS 1.4301, Rückwand weiß
Verkleidung innen	CNS 1.4301

### BESTELINFOS

Artikel-Nr.	41879010071CNS-1	41879010100CNS-1	41879010120CNS-1	41879010150CNS-1	41879010180CNS-1	41879010240CNS-1	41879010300CNS-1	41879010360CNS-1
Verkaufspreis	<b>5.874,00 €</b>	<b>7.232,00 €</b>	<b>7.960,00 €</b>	<b>9.585,00 €</b>	<b>10.659,00 €</b>	<b>14.446,00 €</b>	<b>19.051,00 €</b>	<b>20.998,00 €</b>

### SERIENZUBEHÖR

Bodenauslage, CNS	1
Preisschiene, je Regalboden	1
Regalboden	4

VARIANTEN	Code	Ausführung	Verkaufspreis
ALASKA 071 ENERGY CNS OM	NR	inkl. Nachttrollo	<b>6.059,00 €</b>
ALASKA 100 ENERGY CNS OM	NR	inkl. Nachttrollo	<b>7.450,00 €</b>
ALASKA 120 ENERGY CNS OM	NR	inkl. Nachttrollo	<b>8.226,00 €</b>
ALASKA 150 ENERGY CNS OM	NR	inkl. Nachttrollo	<b>9.896,00 €</b>
ALASKA 180 ENERGY CNS OM	NR	inkl. Nachttrollo	<b>11.044,00 €</b>
ALASKA 240 ENERGY CNS OM	NR	inkl. Nachttrollo	<b>14.965,00 €</b>
ALASKA 300 ENERGY CNS OM	NR	inkl. Nachttrollo	<b>19.683,00 €</b>
ALASKA 360 ENERGY CNS OM	NR	inkl. Nachttrollo	<b>21.778,00 €</b>

Sonderzubehör finden Sie auf den Seiten 8/42 bis 8/45.

Sonderzubehör für die Serien ALASKA ENERGY und ALASKA ENERGY CNS (steckerfertige Modelle)	ALASKA 071 ENERGY	ALASKA 100 ENERGY	ALASKA 120 ENERGY	ALASKA 150 ENERGY	ALASKA 180 ENERGY	ALASKA 240 ENERGY	ALASKA 300 ENERGY	ALASKA 360 ENERGY	Artikelnummer	Preis
Außenlackierung ALASKA 071 / SLIM 071 / SCARLET 071 SLIM, Seitenteile außen und untere Frontblende in Standard-RAL-Farbton	0	-	-	-	-	-	-	-	418A710076	367,00 €
Außenlackierung ALASKA 071 / SLIM 071 / SCARLET 071 SLIM, Seitenteile außen und untere Frontblende in vom Standard abweichenden RAL-Farbton	0	-	-	-	-	-	-	-	418A7100761	442,00 €
Außenlackierung ALASKA 100 / SLIM 100 / SCARLET 100 SLIM, Seitenteile außen und untere Frontblende in Standard-RAL-Farbton	-	0	-	-	-	-	-	-	418A036508	443,00 €
Außenlackierung ALASKA 100 / SLIM 100 / SCARLET 100 SLIM, Seitenteile außen und untere Frontblende in vom Standard abweichenden RAL-Farbton	-	0	-	-	-	-	-	-	418A0365081	534,00 €
Außenlackierung ALASKA 120 / SLIM 120 / SCARLET 120 SLIM, Seitenteile außen und untere Frontblende in Standard-RAL-Farbton	-	-	0	-	-	-	-	-	418A036509	461,00 €
Außenlackierung ALASKA 120 / SLIM 120 / SCARLET 120 SLIM, Seitenteile außen und untere Frontblende in vom Standard abweichenden RAL-Farbton	-	-	0	-	-	-	-	-	418A0365091	553,00 €
Außenlackierung ALASKA 150 / SLIM 150, Seitenteile außen und untere Frontblende in Standard-RAL-Farbton	-	-	-	0	-	-	-	-	418A036510	480,00 €
Außenlackierung ALASKA 150 / SLIM 150, Seitenteile außen und untere Frontblende in vom Standard abweichenden RAL-Farbton	-	-	-	0	-	-	-	-	418A0365101	574,00 €
Außenlackierung ALASKA 180 / SLIM 180, Seitenteile außen und untere Frontblende in Standard-RAL-Farbton	-	-	-	-	0	-	-	-	418A036511	513,00 €
Außenlackierung ALASKA 180 / SLIM 180, Seitenteile außen und untere Frontblende in vom Standard abweichenden RAL-Farbton	-	-	-	-	0	-	-	-	418A0365111	615,00 €
Außenlackierung ALASKA 240 / SLIM 240, Seitenteile außen und untere Frontblende in Standard-RAL-Farbton	-	-	-	-	-	0	-	-	418A036512	556,00 €
Außenlackierung ALASKA 240 / SLIM 240, Seitenteile außen und untere Frontblende in vom Standard abweichenden RAL-Farbton	-	-	-	-	-	0	-	-	418A0365121	667,00 €
Außenlackierung ALASKA 300 / SLIM 300, Seitenteile außen und untere Frontblende in Standard-RAL-Farbton	-	-	-	-	-	-	0	-	418A036513	598,00 €
Außenlackierung ALASKA 300 / SLIM 300, Seitenteile außen und untere Frontblende in vom Standard abweichenden RAL-Farbton	-	-	-	-	-	-	0	-	418A0365131	719,00 €
Außenlackierung ALASKA 360 / SLIM 360, Seitenteile außen und untere Frontblende in Standard-RAL-Farbton	-	-	-	-	-	-	-	0	418A036514	628,00 €
Außenlackierung ALASKA 360 / SLIM 360, Seitenteile außen und untere Frontblende in vom Standard abweichenden RAL-Farbton	-	-	-	-	-	-	-	0	418A0365141	753,00 €
Dosenrutsche für ALASKA 071, 9 Unterteiler	0	-	-	-	-	-	-	-	41860050202400	229,00 €
Dosenrutsche für ALASKA 100 (1x), 180 (2x) und 300 (3x), 12 Unterteiler	-	0	-	-	0	-	0	-	41860050202500	273,00 €
Dosenrutsche für ALASKA 120 (1x), 240 (2x) und 360 (3x), 15 Unterteiler	-	-	0	-	-	0	-	0	41860050202600	329,00 €
Dosenrutsche für ALASKA 150, 18 Unterteiler	-	-	-	0	-	-	-	-	41860050202700	379,00 €
Drehtür für ALASKA 071 / SLIM 071, frontseitig, 1 Drehtür, Türanschlag rechts	0	-	-	-	-	-	-	-	41860050046600	986,00 €
Drehtüren für ALASKA 100 / SLIM 100, frontseitig, 2 Drehtüren, Türanschlag aus Frontansicht links, rechts	-	0	-	-	-	-	-	-	41860050046700	1.381,00 €
Drehtüren für ALASKA 120 / SLIM 120 (1x) und 240 / SLIM 240 (2x), frontseitig, 2 Drehtüren, bei Modell 240 bitte Türanschlag angeben	-	-	0	-	-	0	-	-	41860050046800	1.478,00 €
Drehtüren für ALASKA 150 / SLIM 150 (1x) und 300 / SLIM 300 (2x), frontseitig, 2 Drehtüren, Türanschlag aus Frontansicht links, rechts	-	-	-	0	-	-	0	-	41860050046900	1.594,00 €
Drehtüren für ALASKA 180 / SLIM 180 (1x) und 360 / SLIM 360 (2x), frontseitig, 3 Drehtüren, Türanschlag aus Frontansicht links, links, rechts	-	-	-	-	0	-	-	0	41860050047000	2.482,00 €
Glastür für ALASKA 071 / SLIM 071, rückseitig, Aluminium-Rahmen, bitte beachten: Handgriff steht 70 mm vor, Tür ist nicht mit einer manuellen Jalousie kombinierbar, bitte Türanschlag angeben, optional mit Schloss gegen Aufpreis	0	-	-	-	-	-	-	-	41860050058100	2.893,00 €
Glastür für ALASKA 071 / SLIM 071, rückseitig, weißer Rahmen, bitte beachten: Handgriff steht 70 mm vor, Tür ist nicht mit einer manuellen Jalousie kombinierbar, bitte Türanschlag angeben, optional mit Schloss gegen Aufpreis	0	-	-	-	-	-	-	-	41860050057900	2.893,00 €
Glastür für ALASKA 100 / SLIM 100, rückseitig, Aluminium-Rahmen, bitte beachten: Handgriff steht 70 mm vor, Tür ist nicht mit einer manuellen Jalousie kombinierbar, optional mit Schloss gegen Aufpreis	-	0	-	-	-	-	-	-	41860050058000	3.856,00 €
Glastür für ALASKA 100 / SLIM 100, rückseitig, weißer Rahmen, bitte beachten: Handgriff steht 70 mm vor, Tür ist nicht mit einer manuellen Jalousie kombinierbar, optional mit Schloss gegen Aufpreis	-	0	-	-	-	-	-	-	41860050057800	3.856,00 €
Glastür für ALASKA 120 / SLIM 120 (1x) und 240 / SLIM 240 (2x), rückseitig, Aluminium-Rahmen, bitte beachten: Handgriff steht 70 mm vor, Tür ist nicht mit einer manuellen Jalousie kombinierbar, optional mit Schloss gegen Aufpreis	-	-	0	-	-	0	-	-	41860050051400	4.074,00 €
Glastür für ALASKA 120 / SLIM 120 (1x) und 240 / SLIM 240 (2x), rückseitig, weißer Rahmen, bitte beachten: Handgriff steht 70 mm vor, Tür ist nicht mit einer manuellen Jalousie kombinierbar, optional mit Schloss gegen Aufpreis	-	-	0	-	-	0	-	-	41860050051300	4.074,00 €
Glastür für ALASKA 150 / SLIM 150 (1x) und 300 / SLIM 300 (2x), rückseitig, Aluminium-Rahmen, bitte beachten: Handgriff steht 70 mm vor, Tür ist nicht mit einer manuellen Jalousie kombinierbar, optional mit Schloss gegen Aufpreis	-	-	-	0	-	-	0	-	41860050062400	4.285,00 €
Glastür für ALASKA 150 / SLIM 150 (1x) und 300 / SLIM 300 (2x), rückseitig, weißer Rahmen, bitte beachten: Handgriff steht 70 mm vor, Tür ist nicht mit einer manuellen Jalousie kombinierbar, optional mit Schloss gegen Aufpreis	-	-	-	0	-	-	0	-	41860050062600	4.285,00 €
Glastür für ALASKA 180 / SLIM 180 (1x) und 360 / SLIM 360 (2x), rückseitig, Aluminium-Rahmen, bitte beachten: Handgriff steht 70 mm vor, Tür ist nicht mit einer manuellen Jalousie kombinierbar, optional mit Schloss gegen Aufpreis	-	-	-	-	0	-	-	0	41860050062500	4.552,00 €

0 optionale Sonderausstattung - nicht für das Modell verfügbar

Sonderzubehör für die Serien ALASKA ENERGY und ALASKA ENERGY CNS (steckerfertige Modelle)	ALASKA 071 ENERGY	ALASKA 100 ENERGY	ALASKA 120 ENERGY	ALASKA 150 ENERGY	ALASKA 180 ENERGY	ALASKA 240 ENERGY	ALASKA 300 ENERGY	ALASKA 360 ENERGY	Artikelnummer	Preis
Glastür für ALASKA 180 / SLIM 180 (1x) und 360 / SLIM 360 (2x), rückseitig, weißer Rahmen, bitte beachten: Handgriff steht 70 mm vor, Tür ist nicht mit einer manuellen Jalousie kombinierbar, optional mit Schloss gegen Aufpreis	-	-	-	-	o	-	-	o	41860050062700	4.561,00 €
Innenlackierung ALASKA 071 / SLIM 071 / SCARLET 071 SLIM, in Standard-RAL-Farbtönen	o	-	-	-	-	-	-	-	418A710070	443,00 €
Innenlackierung ALASKA 071 / SLIM 071 / SCARLET 071 SLIM, in vom Standard abweichenden RAL-Farbtönen	o	-	-	-	-	-	-	-	418A7100701	534,00 €
Innenlackierung ALASKA 100 / SLIM 100 / SCARLET 100 SLIM, in Standard-RAL-Farbtönen	-	o	-	-	-	-	-	-	418A019508	482,00 €
Innenlackierung ALASKA 100 / SLIM 100 / SCARLET 100 SLIM, in vom Standard abweichenden RAL-Farbtönen	-	o	-	-	-	-	-	-	418A0195081	578,00 €
Innenlackierung ALASKA 120 / SLIM 120 / SCARLET 120 SLIM, in Standard-RAL-Farbtönen	-	-	o	-	-	-	-	-	418A019509	502,00 €
Innenlackierung ALASKA 120 / SLIM 120 / SCARLET 120 SLIM, in vom Standard abweichenden RAL-Farbtönen	-	-	o	-	-	-	-	-	418A0195091	600,00 €
Innenlackierung ALASKA 150 / SLIM 150, in Standard-RAL-Farbtönen	-	-	-	o	-	-	-	-	418A019510	526,00 €
Innenlackierung ALASKA 150 / SLIM 150, in vom Standard abweichenden RAL-Farbtönen	-	-	-	o	-	-	-	-	418A0195101	631,00 €
Innenlackierung ALASKA 180 / SLIM 180, in Standard-RAL-Farbtönen	-	-	-	-	o	-	-	-	418A019511	559,00 €
Innenlackierung ALASKA 180 / SLIM 180, in vom Standard abweichenden RAL-Farbtönen	-	-	-	-	o	-	-	-	418A0195111	672,00 €
Innenlackierung ALASKA 240 / SLIM 240, in Standard-RAL-Farbtönen	-	-	-	-	-	o	-	-	418A019512	918,00 €
Innenlackierung ALASKA 240 / SLIM 240, in vom Standard abweichenden RAL-Farbtönen	-	-	-	-	-	o	-	-	418A0195121	1.095,00 €
Innenlackierung ALASKA 300 / SLIM 300, in Standard-RAL-Farbtönen	-	-	-	-	-	-	o	-	418A019513	970,00 €
Innenlackierung ALASKA 300 / SLIM 300, in vom Standard abweichenden RAL-Farbtönen	-	-	-	-	-	-	o	-	418A0195131	1.162,00 €
Innenlackierung ALASKA 360 / SLIM 360, in Standard-RAL-Farbtönen	-	-	-	-	-	-	-	o	418A019514	1.038,00 €
Innenlackierung ALASKA 360 / SLIM 360, in vom Standard abweichenden RAL-Farbtönen	-	-	-	-	-	-	-	o	418A0195141	1.247,00 €
Innenseitenteil-Verspiegelung (1 Stk.) für Serie ALASKA, Tiefe in mm: 800, zur Anbringung an ein serienmäßiges geschlossenes Seitenteil, AUFPREIS	o	o	o	o	o	o	o	o	41820030018300	127,00 €
Jalousie für ALASKA 071, abschließbar, manuell, PVC (CNS-Optik), Federsystem, Maßänderung beachten: H + 47 mm, T + 55 mm	o	-	-	-	-	-	-	-	41860050019500	624,00 €
Jalousie für ALASKA 071, abschließbar, manuell, weißes PVC, Federsystem, Maßänderung beachten: H + 47 mm, T + 55 mm	o	-	-	-	-	-	-	-	41860050019200	609,00 €
Jalousie für ALASKA 100 / SLIM 100, abschließbar, motorisiert, PVC (CNS-Optik), Maßänderung beachten: H + 318 mm, T + 21 mm	-	o	-	-	-	-	-	-	41860050029000	1.371,00 €
Jalousie für ALASKA 100 / SLIM 100, abschließbar, motorisiert, weißes PVC, Maßänderung beachten: H + 318 mm, T + 21 mm	-	o	-	-	-	-	-	-	41860050028200	1.315,00 €
Jalousie für ALASKA 100, abschließbar, manuell, PVC (CNS-Optik), Federsystem, Maßänderung beachten: H + 47 mm, T + 55 mm	-	o	-	-	-	-	-	-	41860050019600	809,00 €
Jalousie für ALASKA 100, abschließbar, manuell, weißes PVC, Federsystem, Maßänderung beachten: H + 47 mm, T + 55 mm	-	o	-	-	-	-	-	-	41860050019000	677,00 €
Jalousie für ALASKA 120 / SLIM 120 (1x) und 240 / SLIM 240 (2x), abschließbar, motorisiert, PVC (CNS-Optik), Maßänderung beachten: H + 318 mm, T + 21 mm	-	-	o	-	-	o	-	-	41860050029100	1.574,00 €
Jalousie für ALASKA 120 / SLIM 120 (1x) und 240 / SLIM 240 (2x), abschließbar, motorisiert, weißes PVC, Maßänderung beachten: H + 318 mm, T + 21 mm	-	-	o	-	-	o	-	-	41860050028300	1.380,00 €
Jalousie für ALASKA 120, abschließbar, manuell, PVC (CNS-Optik), Federsystem, Maßänderung beachten: H + 47 mm, T + 55 mm	-	-	o	-	-	-	-	-	41860050019400	999,00 €
Jalousie für ALASKA 120, abschließbar, manuell, weißes PVC, Federsystem, Maßänderung beachten: H + 47 mm, T + 55 mm	-	-	o	-	-	-	-	-	41860050018900	732,00 €
Jalousie für ALASKA 150 / SLIM 150 (1x) und 300 / SLIM 300 (2x), abschließbar, motorisiert, PVC (CNS-Optik), Maßänderung beachten: H + 318 mm, T + 21 mm	-	-	-	o	-	-	o	-	41860050029200	1.723,00 €
Jalousie für ALASKA 150 / SLIM 150 (1x) und 300 / SLIM 300 (2x), abschließbar, motorisiert, weißes PVC, Maßänderung beachten: H + 318 mm, T + 21 mm	-	-	-	o	-	-	o	-	41860050028400	1.487,00 €
Jalousie für ALASKA 150, abschließbar, manuell, PVC (CNS-Optik), Federsystem, Maßänderung beachten: H + 47 mm, T + 55 mm	-	-	-	o	-	-	-	-	41860050019700	1.147,00 €
Jalousie für ALASKA 150, abschließbar, manuell, weißes PVC, Federsystem, Maßänderung beachten: H + 47 mm, T + 55 mm	-	-	-	o	-	-	-	-	41860050019100	801,00 €
Jalousie für ALASKA 180 / SLIM 180 (1x) und 360 / SLIM 360 (2x), abschließbar, motorisiert, PVC (CNS-Optik), Maßänderung beachten: H + 318 mm, T + 21 mm	-	-	-	-	o	-	-	o	41860050029300	1.868,00 €
Jalousie für ALASKA 180 / SLIM 180 (1x) und 360 / SLIM 360 (2x), abschließbar, motorisiert, weißes PVC, Maßänderung beachten: H + 318 mm, T + 21 mm	-	-	-	-	o	-	-	o	41860050028500	1.521,00 €
Jalousie für ALASKA 180, abschließbar, manuell, PVC (CNS-Optik), Federsystem, Maßänderung beachten: H + 47 mm, T + 55 mm	-	-	-	-	o	-	-	-	41860050019800	1.322,00 €
Jalousie für ALASKA 180, abschließbar, manuell, weißes PVC, Federsystem, Maßänderung beachten: H + 47 mm, T + 55 mm	-	-	-	-	o	-	-	-	41860050019300	851,00 €
LED-Etagenbeleuchtung (1 Stk.) „Natura“, für ALASKA 120 / SLIM 120 (1x), 240 / SLIM 240 (2x) und 360 / SLIM 360 (4x), pro Regalboden, 3700 - 4200 K	-	-	o	-	-	o	-	o	41860050049400	179,00 €
LED-Etagenbeleuchtung (1 Stk.) „Natura“, für ALASKA 150 / SLIM 150, pro Regalboden, 3700 - 4200 K	-	-	-	o	-	-	-	-	41860050060000	205,00 €
LED-Etagenbeleuchtung (1 Stk.) „weiß“, für ALASKA 120 / SLIM 120 (1x), 240 / SLIM 240 (2x) und 360 / SLIM 360 (4x), pro Regalboden, 4500 - 5000 K	-	-	o	-	-	o	-	o	41860050049300	174,00 €

o optionale Sonderausstattung – nicht für das Modell verfügbar

Sonderzubehör für die Serien ALASKA ENERGY und ALASKA ENERGY CNS (steckerfertige Modelle)	ALASKA 071 ENERGY	ALASKA 100 ENERGY	ALASKA 120 ENERGY	ALASKA 150 ENERGY	ALASKA 180 ENERGY	ALASKA 240 ENERGY	ALASKA 300 ENERGY	ALASKA 360 ENERGY	Artikelnummer	Preis
LED-Etagenbeleuchtung (1 Stk.) „weiß“, für ALASKA 150 / SLIM 150, pro Regalboden, 4500 - 5000 K	-	-	-	o	-	-	-	-	41860050059900	203,00 €
LED-Etagenbeleuchtung (1 Stk.) Bäckerei für ALASKA 071 / SLIM 071, pro Regalboden, 2700 - 3000 K	o	-	-	-	-	-	-	-	41860050193400	122,00 €
LED-Etagenbeleuchtung (1 Stk.) Bäckerei, für ALASKA 100 / SLIM 100 (1x), 180 / SLIM 180 (2x) und 300 / SLIM 300 (3x), pro Regalboden, 2700 - 3000 K	-	o	-	-	o	-	o	-	41860050193500	154,00 €
LED-Etagenbeleuchtung (1 Stk.) Bäckerei, für ALASKA 120 / SLIM 120 (1x), 240 / SLIM 240 (2x) und 360 / SLIM 360 (4x), pro Regalboden, 2700 - 3000 K	-	-	o	-	-	o	-	o	41860050193600	179,00 €
LED-Etagenbeleuchtung (1 Stk.) Bäckerei, für ALASKA 150 / SLIM 150, pro Regalboden, 2700 - 3000 K	-	-	-	o	-	-	-	-	41860050193700	205,00 €
LED-Etagenbeleuchtung (1 Stk.) Natura, für ALASKA 071 / SLIM 071, pro Regalboden, 3700 - 4200 K	o	-	-	-	-	-	-	-	41860050054700	122,00 €
LED-Etagenbeleuchtung (1 Stk.) Natura, für ALASKA 100 / SLIM 100 (1x), 180 / SLIM 180 (2x) und 300 / SLIM 300 (3x), pro Regalboden, 3700 - 4200 K	-	o	-	-	o	-	o	-	41860050054600	154,00 €
LED-Etagenbeleuchtung (1 Stk.) weiß, für ALASKA 071 / SLIM 071, pro Regalboden, 4500 - 5000 K	o	-	-	-	-	-	-	-	41860050054500	117,00 €
LED-Etagenbeleuchtung (1 Stk.) weiß, für ALASKA 100 / SLIM 100 (1x), 180 / SLIM 180 (2x) und 300 / SLIM 300 (3x), pro Regalboden, 4500 - 5000 K	-	o	-	-	o	-	o	-	41860050054400	151,00 €
Nachttrollo, manuell, für ALASKA 071 / SLIM 071	o	-	-	-	-	-	-	-	41840050004200	181,00 €
Nachttrollo, manuell, für ALASKA 100 / SLIM 100	-	o	-	-	-	-	-	-	41840050007800	206,00 €
Nachttrollo, manuell, für ALASKA 120 / SLIM 120 (1x) und 240 / SLIM 240 (2x)	-	-	o	-	-	o	-	-	41840050012200	245,00 €
Nachttrollo, manuell, für ALASKA 150 / SLIM 150 (1x) und 300 / SLIM 300 (2x)	-	-	-	o	-	-	o	-	41840050016600	301,00 €
Nachttrollo, manuell, für ALASKA 180 / SLIM 180 (1x) und 360 / SLIM 360 (2x)	-	-	-	-	o	-	-	o	41840050021000	361,00 €
Panoramaseitenteil (1 Stk.) für Serie ALASKA, T in mm: 800, Mehrpreis	o	o	o	o	o	o	o	o	41860020010801	323,00 €
Produktstopper (1 Stk.) für ALASKA 071 / SLIM 071, Glas, pro Regalboden, H in mm: 80	o	-	-	-	-	-	-	-	41860050056400	68,00 €
Produktstopper (1 Stk.) für ALASKA 071 / SLIM 071, Plexiglas, pro Regalboden, H in mm: 40	o	-	-	-	-	-	-	-	41860050056600	34,00 €
Produktstopper (1 Stk.) für ALASKA 100 / SLIM 100 (1x), 180 / SLIM 180 (2x) und 300 / SLIM 300 (3x), Glas, pro Regalboden, H in mm: 80	-	o	-	-	o	-	o	-	41860050056300	67,00 €
Produktstopper (1 Stk.) für ALASKA 100 / SLIM 100 (1x), 180 / SLIM 180 (2x) und 300 / SLIM 300 (3x), Plexiglas, pro Regalboden, H in mm: 40	-	o	-	-	o	-	o	-	41860050056500	38,00 €
Produktstopper (1 Stk.) für ALASKA 120 / SLIM 120 (1x), 240 / SLIM 240 (2x) und 360 / SLIM 360 (3x), Glas, pro Regalboden, H in mm: 80	-	-	o	-	-	o	-	o	41860050050500	67,00 €
Produktstopper (1 Stk.) für ALASKA 120 / SLIM 120 (1x), 240 / SLIM 240 (2x) und 360 / SLIM 360 (3x), Plexiglas, pro Regalboden, H in mm: 40	-	-	o	-	-	o	-	o	41860050050600	44,00 €
Produktstopper (1 Stk.) für ALASKA 150 / SLIM 150, Glas, pro Regalboden, H in mm: 80	-	-	-	o	-	-	-	-	41860050060900	76,00 €
Produktstopper (1 Stk.) für ALASKA 150 / SLIM 150, Plexiglas, pro Regalboden, H in mm: 40	-	-	-	o	-	-	-	-	41860050060800	58,00 €
Rollen, schwenkbar (4 Stk.) für Serie ALASKA und ALASKA SLIM Modell 071 bis 180, Lieferumfang beinhaltet außerdem 2 Stellfüße zur festen Positionierung, Maßänderung beachten: H + 56 mm	o	o	o	o	o	-	-	-	41860050050400	241,00 €
Rollen, schwenkbar (4 Stk.) für Serie ALASKA und ALASKA SLIM Modell 240 bis 360, Lieferumfang beinhaltet außerdem 2 Stellfüße zur festen Positionierung, Maßänderung beachten: H + 56 mm	-	-	-	-	-	o	o	o	41860050065000	359,00 €
Schloss (1 Stk.), für frontseitige Drehtüren für Serie ALASKA und ALASKA SLIM, jeweils 1x pro Tür	o	o	o	o	o	o	o	o	41860050194600	137,00 €
Schloss (1 Stk.), für frontseitige Thermoglas-Schiebetüren für Serie ALASKA und ALASKA SLIM, jeweils 1x pro Türpaar, bitte beachten: bei den Modellen 240 / 300 / 360 werden jeweils 2 Stück benötigt	o	o	o	o	o	o	o	o	41890050037800	137,00 €
Steuerung, elektronisch, +3 bis +5 °C, inkl. Schnittstellenkit RS485	o	o	o	o	o	o	o	o	41860035006200	174,00 €
Tauwasserverdunstung, elektrisch, für steckerfertige ALASKA- und ALASKA SLIM-Modelle, bei ALASKA 071 und SLIM 071 bereits serienmäßig enthalten	-	o	o	o	o	o	o	o	41860050050300	300,00 €
Thermoglas-Schiebetüren für ALASKA 071 / SLIM 071, frontseitig, nicht selbstschließend	o	-	-	-	-	-	-	-	41860050057300	892,00 €
Thermoglas-Schiebetüren für ALASKA 100 / SLIM 100, frontseitig, selbstschließend	-	o	-	-	-	-	-	-	41860050057200	1.083,00 €
Thermoglas-Schiebetüren für ALASKA 120 / SLIM 120, frontseitig, selbstschließend	-	-	o	-	-	-	-	-	41860050051000	1.155,00 €
Thermoglas-Schiebetüren für ALASKA 150 / SLIM 150, frontseitig, selbstschließend	-	-	-	o	-	-	-	-	41860050061500	1.230,00 €
Thermoglas-Schiebetüren für ALASKA 180 / SLIM 180, frontseitig, selbstschließend	-	-	-	-	o	-	-	-	41860050061600	1.327,00 €
Thermoglas-Schiebetüren für ALASKA 240 / SLIM 240, frontseitig, selbstschließend	-	-	-	-	-	o	-	-	41860050061700	2.399,00 €
Thermoglas-Schiebetüren für ALASKA 300 / SLIM 300, frontseitig, selbstschließend	-	-	-	-	-	-	o	-	41860050061800	2.561,00 €
Thermoglas-Schiebetüren für ALASKA 360 / SLIM 360, frontseitig, selbstschließend	-	-	-	-	-	-	-	o	41860050061900	2.756,00 €
Volltür für ALASKA 071 / SLIM 071, rückseitig, Aluminium-Rahmen und CNS-Paneel, bitte beachten: Handgriff steht 70 mm vor, Tür ist nicht mit einer manuellen Jalousie kombinierbar, bitte Türanschlag angeben, optional mit Schloss gegen Aufpreis	o	-	-	-	-	-	-	-	41860050057700	2.421,00 €
Volltür für ALASKA 071 / SLIM 071, rückseitig, weiß, bitte beachten: Handgriff steht 70 mm vor, Tür ist nicht mit einer manuellen Jalousie kombinierbar, bitte Türanschlag angeben, optional mit Schloss gegen Aufpreis	o	-	-	-	-	-	-	-	41860050057500	2.351,00 €
Volltür für ALASKA 100 / SLIM 100, rückseitig, Aluminium-Rahmen und CNS-Paneel, bitte beachten: Handgriff steht 70 mm vor, Tür ist nicht mit einer manuellen Jalousie kombinierbar, optional mit Schloss gegen Aufpreis	-	o	-	-	-	-	-	-	41860050057600	3.227,00 €
Volltür für ALASKA 100 / SLIM 100, rückseitig, weiß, bitte beachten: Handgriff steht 70 mm vor, Tür ist nicht mit einer manuellen Jalousie kombinierbar, bitte Türanschlag angeben, optional mit Schloss gegen Aufpreis	-	o	-	-	-	-	-	-	41860050057400	3.130,00 €
Volltür für ALASKA 120 / SLIM 120 (1x) und 240 / SLIM 240 (2x), rückseitig, Aluminium-Rahmen und CNS-Paneel, bitte beachten: Handgriff steht 70 mm vor, Tür ist nicht mit einer manuellen Jalousie kombinierbar, optional mit Schloss gegen Aufpreis	-	-	o	-	-	o	-	-	41860050051200	3.393,00 €

o optionale Sonderausstattung    - nicht für das Modell verfügbar

Sonderzubehör für die Serien ALASKA ENERGY und ALASKA ENERGY CNS (steckerfertige Modelle)	ALASKA 071 ENERGY	ALASKA 100 ENERGY	ALASKA 120 ENERGY	ALASKA 150 ENERGY	ALASKA 180 ENERGY	ALASKA 240 ENERGY	ALASKA 300 ENERGY	ALASKA 360 ENERGY	Artikelnummer	Preis
Volltür für ALASKA 120 / SLIM 120 (1x) und 240 / SLIM 240 (2x), rückseitig, weiß, bitte beachten: Handgriff steht 70 mm vor, Tür ist nicht mit einer manuellen Jalousie kombinierbar, bitte Türanschlag angeben, optional mit Schloss gegen Aufpreis	-	-	o	-	-	o	-	-	41860050051100	3.282,00 €
Volltür für ALASKA 150 / SLIM 150 (1x) und 300 / SLIM 300 (2x), rückseitig, Aluminium-Rahmen und CNS-Paneel, bitte beachten: Handgriff steht 70 mm vor, Tür ist nicht mit einer manuellen Jalousie kombinierbar, optional mit Schloss gegen Aufpreis	-	-	-	o	-	-	o	-	41860050062200	3.571,00 €
Volltür für ALASKA 150 / SLIM 150 (1x) und 300 / SLIM 300 (2x), rückseitig, weiß, bitte beachten: Handgriff steht 70 mm vor, Tür ist nicht mit einer manuellen Jalousie kombinierbar, bitte Türanschlag angeben, optional mit Schloss gegen Aufpreis	-	-	-	o	-	-	o	-	41860050062000	3.438,00 €
Volltür für ALASKA 180 / SLIM 180 (1x) und 360 / SLIM 360 (2x), rückseitig, Aluminium-Rahmen und CNS-Paneel, bitte beachten: Handgriff steht 70 mm vor, Tür ist nicht mit einer manuellen Jalousie kombinierbar, optional mit Schloss gegen Aufpreis	-	-	-	-	o	-	-	o	41860050062300	3.772,00 €
Volltür für ALASKA 180 / SLIM 180 (1x) und 360 / SLIM 360 (2x), rückseitig, weiß, bitte beachten: Handgriff steht 70 mm vor, Tür ist nicht mit einer manuellen Jalousie kombinierbar, bitte Türanschlag angeben, optional mit Schloss gegen Aufpreis	-	-	-	-	o	-	-	o	41860050062100	3.609,00 €

o optionale Sonderausstattung    - nicht für das Modell verfügbar

Sonderzubehör für die Serien ALASKA ENERGY und ALASKA ENERGY CNS [zentralgekühlte Modelle]	ALASKA 071 ENERGY OM	ALASKA 100 ENERGY OM	ALASKA 120 ENERGY OM	ALASKA 150 ENERGY OM	ALASKA 180 ENERGY OM	ALASKA 240 ENERGY OM	ALASKA 300 ENERGY OM	ALASKA 360 ENERGY OM	Artikelnummer	Preis
Außenlackierung ALASKA 071 / SLIM 071 / SCARLET 071 SLIM, Seitenteile außen und untere Frontblende in Standard-RAL-Farbtönen	0	-	-	-	-	-	-	-	418A710076	367,00 €
Außenlackierung ALASKA 071 / SLIM 071 / SCARLET 071 SLIM, Seitenteile außen und untere Frontblende in vom Standard abweichenden RAL-Farbtönen	0	-	-	-	-	-	-	-	418A7100761	442,00 €
Außenlackierung ALASKA 100 / SLIM 100 / SCARLET 100 SLIM, Seitenteile außen und untere Frontblende in Standard-RAL-Farbtönen	-	0	-	-	-	-	-	-	418A036508	443,00 €
Außenlackierung ALASKA 100 / SLIM 100 / SCARLET 100 SLIM, Seitenteile außen und untere Frontblende in vom Standard abweichenden RAL-Farbtönen	-	0	-	-	-	-	-	-	418A0365081	534,00 €
Außenlackierung ALASKA 120 / SLIM 120 / SCARLET 120 SLIM, Seitenteile außen und untere Frontblende in Standard-RAL-Farbtönen	-	-	0	-	-	-	-	-	418A036509	461,00 €
Außenlackierung ALASKA 120 / SLIM 120 / SCARLET 120 SLIM, Seitenteile außen und untere Frontblende in vom Standard abweichenden RAL-Farbtönen	-	-	0	-	-	-	-	-	418A0365091	553,00 €
Außenlackierung ALASKA 150 / SLIM 150, Seitenteile außen und untere Frontblende in Standard-RAL-Farbtönen	-	-	-	0	-	-	-	-	418A036510	480,00 €
Außenlackierung ALASKA 150 / SLIM 150, Seitenteile außen und untere Frontblende in vom Standard abweichenden RAL-Farbtönen	-	-	-	0	-	-	-	-	418A0365101	574,00 €
Außenlackierung ALASKA 180 / SLIM 180, Seitenteile außen und untere Frontblende in Standard-RAL-Farbtönen	-	-	-	-	0	-	-	-	418A036511	513,00 €
Außenlackierung ALASKA 180 / SLIM 180, Seitenteile außen und untere Frontblende in vom Standard abweichenden RAL-Farbtönen	-	-	-	-	0	-	-	-	418A0365111	615,00 €
Außenlackierung ALASKA 240 / SLIM 240, Seitenteile außen und untere Frontblende in Standard-RAL-Farbtönen	-	-	-	-	-	0	-	-	418A036512	556,00 €
Außenlackierung ALASKA 240 / SLIM 240, Seitenteile außen und untere Frontblende in vom Standard abweichenden RAL-Farbtönen	-	-	-	-	-	0	-	-	418A0365121	667,00 €
Außenlackierung ALASKA 300 / SLIM 300, Seitenteile außen und untere Frontblende in Standard-RAL-Farbtönen	-	-	-	-	-	-	0	-	418A036513	598,00 €
Außenlackierung ALASKA 300 / SLIM 300, Seitenteile außen und untere Frontblende in vom Standard abweichenden RAL-Farbtönen	-	-	-	-	-	-	0	-	418A0365131	719,00 €
Außenlackierung ALASKA 360 / SLIM 360, Seitenteile außen und untere Frontblende in Standard-RAL-Farbtönen	-	-	-	-	-	-	-	0	418A036514	628,00 €
Außenlackierung ALASKA 360 / SLIM 360, Seitenteile außen und untere Frontblende in vom Standard abweichenden RAL-Farbtönen	-	-	-	-	-	-	-	0	418A0365141	753,00 €
Dosenrutsche für ALASKA 071, 9 Unterteiler	0	-	-	-	-	-	-	-	41860050202400	229,00 €
Dosenrutsche für ALASKA 100 (1x), 180 (2x) und 300 (3x), 12 Unterteiler	-	0	-	-	0	-	0	-	41860050202500	273,00 €
Dosenrutsche für ALASKA 120 (1x), 240 (2x) und 360 (3x), 15 Unterteiler	-	-	0	-	-	0	-	0	41860050202600	329,00 €
Dosenrutsche für ALASKA 150, 18 Unterteiler	-	-	-	0	-	-	-	-	41860050202700	379,00 €
Drehtür für ALASKA 071 / SLIM 071, frontseitig, 1 Drehtür, Türanschlag rechts	0	-	-	-	-	-	-	-	41860050046600	986,00 €
Drehtüren für ALASKA 100 / SLIM 100, frontseitig, 2 Drehtüren, Türanschlag aus Frontansicht links, rechts	-	0	-	-	-	-	-	-	41860050046700	1.381,00 €
Drehtüren für ALASKA 120 / SLIM 120 (1x) und 240 / SLIM 240 (2x), frontseitig, 2 Drehtüren, bei Modell 240 bitte Türanschlag angeben	-	-	0	-	-	0	-	-	41860050046800	1.478,00 €
Drehtüren für ALASKA 150 / SLIM 150 (1x) und 300 / SLIM 300 (2x), frontseitig, 2 Drehtüren, Türanschlag aus Frontansicht links, rechts	-	-	-	0	-	-	0	-	41860050046900	1.594,00 €
Drehtüren für ALASKA 180 / SLIM 180 (1x) und 360 / SLIM 360 (2x), frontseitig, 3 Drehtüren, Türanschlag aus Frontansicht links, links, rechts	-	-	-	-	0	-	-	0	41860050047000	2.482,00 €
Glastür für ALASKA 071 / SLIM 071, rückseitig, Aluminium-Rahmen, bitte beachten: Handgriff steht 70 mm vor, Tür ist nicht mit einer manuellen Jalousie kombinierbar, bitte Türanschlag angeben, optional mit Schloss gegen Aufpreis	0	-	-	-	-	-	-	-	41860050058100	2.893,00 €
Glastür für ALASKA 071 / SLIM 071, rückseitig, weißer Rahmen, bitte beachten: Handgriff steht 70 mm vor, Tür ist nicht mit einer manuellen Jalousie kombinierbar, bitte Türanschlag angeben, optional mit Schloss gegen Aufpreis	0	-	-	-	-	-	-	-	41860050057900	2.893,00 €
Glastür für ALASKA 100 / SLIM 100, rückseitig, Aluminium-Rahmen, bitte beachten: Handgriff steht 70 mm vor, Tür ist nicht mit einer manuellen Jalousie kombinierbar, optional mit Schloss gegen Aufpreis	-	0	-	-	-	-	-	-	41860050058000	3.856,00 €
Glastür für ALASKA 100 / SLIM 100, rückseitig, weißer Rahmen, bitte beachten: Handgriff steht 70 mm vor, Tür ist nicht mit einer manuellen Jalousie kombinierbar, optional mit Schloss gegen Aufpreis	-	0	-	-	-	-	-	-	41860050057800	3.856,00 €
Glastür für ALASKA 120 / SLIM 120 (1x) und 240 / SLIM 240 (2x), rückseitig, Aluminium-Rahmen, bitte beachten: Handgriff steht 70 mm vor, Tür ist nicht mit einer manuellen Jalousie kombinierbar, optional mit Schloss gegen Aufpreis	-	-	0	-	-	0	-	-	41860050051400	4.074,00 €
Glastür für ALASKA 120 / SLIM 120 (1x) und 240 / SLIM 240 (2x), rückseitig, weißer Rahmen, bitte beachten: Handgriff steht 70 mm vor, Tür ist nicht mit einer manuellen Jalousie kombinierbar, optional mit Schloss gegen Aufpreis	-	-	0	-	-	0	-	-	41860050051300	4.074,00 €
Glastür für ALASKA 150 / SLIM 150 (1x) und 300 / SLIM 300 (2x), rückseitig, Aluminium-Rahmen, bitte beachten: Handgriff steht 70 mm vor, Tür ist nicht mit einer manuellen Jalousie kombinierbar, optional mit Schloss gegen Aufpreis	-	-	-	0	-	-	0	-	41860050062400	4.285,00 €
Glastür für ALASKA 150 / SLIM 150 (1x) und 300 / SLIM 300 (2x), rückseitig, weißer Rahmen, bitte beachten: Handgriff steht 70 mm vor, Tür ist nicht mit einer manuellen Jalousie kombinierbar, optional mit Schloss gegen Aufpreis	-	-	-	0	-	-	0	-	41860050062600	4.285,00 €

o optionale Sonderausstattung    - nicht für das Modell verfügbar

Sonderzubehör für die Serien ALASKA ENERGY und ALASKA ENERGY CNS [zentralgekühlte Modelle]	ALASKA 071 ENERGY OM	ALASKA 100 ENERGY OM	ALASKA 120 ENERGY OM	ALASKA 150 ENERGY OM	ALASKA 180 ENERGY OM	ALASKA 240 ENERGY OM	ALASKA 300 ENERGY OM	ALASKA 360 ENERGY OM	Artikelnummer	Preis
Glastür für ALASKA 180 / SLIM 180 (1x) und 360 / SLIM 360 (2x), rückseitig, Aluminium-Rahmen, bitte beachten: Handgriff steht 70 mm vor, Tür ist nicht mit einer manuellen Jalousie kombinierbar, optional mit Schloss gegen Aufpreis	-	-	-	-	0	-	-	0	41860050062500	4.552,00 €
Glastür für ALASKA 180 / SLIM 180 (1x) und 360 / SLIM 360 (2x), rückseitig, weißer Rahmen, bitte beachten: Handgriff steht 70 mm vor, Tür ist nicht mit einer manuellen Jalousie kombinierbar, optional mit Schloss gegen Aufpreis	-	-	-	-	0	-	-	0	41860050062700	4.561,00 €
Innenlackierung ALASKA 071 / SLIM 071 / SCARLET 071 SLIM, in Standard-RAL-Farbton	0	-	-	-	-	-	-	-	418A710070	443,00 €
Innenlackierung ALASKA 071 / SLIM 071 / SCARLET 071 SLIM, in vom Standard abweichenden RAL-Farbton	0	-	-	-	-	-	-	-	418A7100701	534,00 €
Innenlackierung ALASKA 100 / SLIM 100 / SCARLET 100 SLIM, in Standard-RAL-Farbton	-	0	-	-	-	-	-	-	418A019508	482,00 €
Innenlackierung ALASKA 100 / SLIM 100 / SCARLET 100 SLIM, in vom Standard abweichenden RAL-Farbton	-	0	-	-	-	-	-	-	418A0195081	578,00 €
Innenlackierung ALASKA 120 / SLIM 120 / SCARLET 120 SLIM, in Standard-RAL-Farbton	-	-	0	-	-	-	-	-	418A019509	502,00 €
Innenlackierung ALASKA 120 / SLIM 120 / SCARLET 120 SLIM, in vom Standard abweichenden RAL-Farbton	-	-	0	-	-	-	-	-	418A0195091	600,00 €
Innenlackierung ALASKA 150 / SLIM 150, in Standard-RAL-Farbton	-	-	-	0	-	-	-	-	418A019510	526,00 €
Innenlackierung ALASKA 150 / SLIM 150, in vom Standard abweichenden RAL-Farbton	-	-	-	0	-	-	-	-	418A0195101	631,00 €
Innenlackierung ALASKA 180 / SLIM 180, in Standard-RAL-Farbton	-	-	-	-	0	-	-	-	418A019511	559,00 €
Innenlackierung ALASKA 180 / SLIM 180, in vom Standard abweichenden RAL-Farbton	-	-	-	-	0	-	-	-	418A0195111	672,00 €
Innenlackierung ALASKA 240 / SLIM 240, in Standard-RAL-Farbton	-	-	-	-	-	0	-	-	418A019512	918,00 €
Innenlackierung ALASKA 240 / SLIM 240, in vom Standard abweichenden RAL-Farbton	-	-	-	-	-	0	-	-	418A0195121	1.095,00 €
Innenlackierung ALASKA 300 / SLIM 300, in Standard-RAL-Farbton	-	-	-	-	-	-	0	-	418A019513	970,00 €
Innenlackierung ALASKA 300 / SLIM 300, in vom Standard abweichenden RAL-Farbton	-	-	-	-	-	-	0	-	418A0195131	1.162,00 €
Innenlackierung ALASKA 360 / SLIM 360, in Standard-RAL-Farbton	-	-	-	-	-	-	-	0	418A019514	1.038,00 €
Innenlackierung ALASKA 360 / SLIM 360, in vom Standard abweichenden RAL-Farbton	-	-	-	-	-	-	-	0	418A0195141	1.247,00 €
Innenseitenteil-Verspiegelung (1 Stk.) für Serie ALASKA, Tiefe in mm: 800, zur Anbringung an ein serienmäßiges geschlossenes Seitenteil, AUFPREIS	0	0	0	0	0	0	0	0	41820030018300	127,00 €
Jalousie für ALASKA 071, abschließbar, manuell, PVC (CNS-Optik), Federsystem, Maßänderung beachten: H + 47 mm, T + 55 mm	0	-	-	-	-	-	-	-	41860050019500	624,00 €
Jalousie für ALASKA 071, abschließbar, manuell, weißes PVC, Federsystem, Maßänderung beachten: H + 47 mm, T + 55 mm	0	-	-	-	-	-	-	-	41860050019200	609,00 €
Jalousie für ALASKA 100 / SLIM 100, abschließbar, motorisiert, PVC (CNS-Optik), Maßänderung beachten: H + 318 mm, T + 21 mm	-	0	-	-	-	-	-	-	41860050029000	1.371,00 €
Jalousie für ALASKA 100 / SLIM 100, abschließbar, motorisiert, weißes PVC, Maßänderung beachten: H + 318 mm, T + 21 mm	-	0	-	-	-	-	-	-	41860050028200	1.315,00 €
Jalousie für ALASKA 100, abschließbar, manuell, PVC (CNS-Optik), Federsystem, Maßänderung beachten: H + 47 mm, T + 55 mm	-	0	-	-	-	-	-	-	41860050019600	809,00 €
Jalousie für ALASKA 100, abschließbar, manuell, weißes PVC, Federsystem, Maßänderung beachten: H + 47 mm, T + 55 mm	-	0	-	-	-	-	-	-	41860050019000	677,00 €
Jalousie für ALASKA 120 / SLIM 120 (1x) und 240 / SLIM 240 (2x), abschließbar, motorisiert, PVC (CNS-Optik), Maßänderung beachten: H + 318 mm, T + 21 mm	-	-	0	-	-	0	-	-	41860050029100	1.574,00 €
Jalousie für ALASKA 120 / SLIM 120 (1x) und 240 / SLIM 240 (2x), abschließbar, motorisiert, weißes PVC, Maßänderung beachten: H + 318 mm, T + 21 mm	-	-	0	-	-	0	-	-	41860050028300	1.380,00 €
Jalousie für ALASKA 120, abschließbar, manuell, PVC (CNS-Optik), Federsystem, Maßänderung beachten: H + 47 mm, T + 55 mm	-	-	0	-	-	-	-	-	41860050019400	999,00 €
Jalousie für ALASKA 120, abschließbar, manuell, weißes PVC, Federsystem, Maßänderung beachten: H + 47 mm, T + 55 mm	-	-	0	-	-	-	-	-	41860050018900	732,00 €
Jalousie für ALASKA 150 / SLIM 150 (1x) und 300 / SLIM 300 (2x), abschließbar, motorisiert, PVC (CNS-Optik), Maßänderung beachten: H + 318 mm, T + 21 mm	-	-	-	0	-	-	0	-	41860050029200	1.723,00 €
Jalousie für ALASKA 150 / SLIM 150 (1x) und 300 / SLIM 300 (2x), abschließbar, motorisiert, weißes PVC, Maßänderung beachten: H + 318 mm, T + 21 mm	-	-	-	0	-	-	0	-	41860050028400	1.487,00 €
Jalousie für ALASKA 150, abschließbar, manuell, PVC (CNS-Optik), Federsystem, Maßänderung beachten: H + 47 mm, T + 55 mm	-	-	-	0	-	-	-	-	41860050019700	1.147,00 €
Jalousie für ALASKA 150, abschließbar, manuell, weißes PVC, Federsystem, Maßänderung beachten: H + 47 mm, T + 55 mm	-	-	-	0	-	-	-	-	41860050019100	801,00 €
Jalousie für ALASKA 180 / SLIM 180 (1x) und 360 / SLIM 360 (2x), abschließbar, motorisiert, PVC (CNS-Optik), Maßänderung beachten: H + 318 mm, T + 21 mm	-	-	-	-	0	-	-	0	41860050029300	1.868,00 €
Jalousie für ALASKA 180 / SLIM 180 (1x) und 360 / SLIM 360 (2x), abschließbar, motorisiert, weißes PVC, Maßänderung beachten: H + 318 mm, T + 21 mm	-	-	-	-	0	-	-	0	41860050028500	1.521,00 €
Jalousie für ALASKA 180, abschließbar, manuell, PVC (CNS-Optik), Federsystem, Maßänderung beachten: H + 47 mm, T + 55 mm	-	-	-	-	0	-	-	-	41860050019800	1.322,00 €
Jalousie für ALASKA 180, abschließbar, manuell, weißes PVC, Federsystem, Maßänderung beachten: H + 47 mm, T + 55 mm	-	-	-	-	0	-	-	-	41860050019300	851,00 €

o optionale Sonderausstattung    - nicht für das Modell verfügbar

Sonderzubehör für die Serien ALASKA ENERGY und ALASKA ENERGY CNS [zentralgekühlte Modelle]	ALASKA 071 ENERGY OM	ALASKA 100 ENERGY OM	ALASKA 120 ENERGY OM	ALASKA 150 ENERGY OM	ALASKA 180 ENERGY OM	ALASKA 240 ENERGY OM	ALASKA 300 ENERGY OM	ALASKA 360 ENERGY OM	Artikelnummer	Preis
LED-Etagenbeleuchtung (1 Stk.) „Natura“, für ALASKA 120 / SLIM 120 (1x), 240 / SLIM 240 (2x) und 360 / SLIM 360 (4x), pro Regalboden, 3700 - 4200 K	–	–	o	–	–	o	–	o	41860050049400	179,00 €
LED-Etagenbeleuchtung (1 Stk.) „Natura“, für ALASKA 150 / SLIM 150, pro Regalboden, 3700 - 4200 K	–	–	–	o	–	–	–	–	41860050060000	205,00 €
LED-Etagenbeleuchtung (1 Stk.) „weiß“, für ALASKA 120 / SLIM 120 (1x), 240 / SLIM 240 (2x) und 360 / SLIM 360 (4x), pro Regalboden, 4500 - 5000 K	–	–	o	–	–	o	–	o	41860050049300	174,00 €
LED-Etagenbeleuchtung (1 Stk.) „weiß“, für ALASKA 150 / SLIM 150, pro Regalboden, 4500 - 5000 K	–	–	–	o	–	–	–	–	41860050059900	203,00 €
LED-Etagenbeleuchtung (1 Stk.) Bäckerei für ALASKA 071 / SLIM 071, pro Regalboden, 2700 - 3000 K	o	–	–	–	–	–	–	–	41860050193400	122,00 €
LED-Etagenbeleuchtung (1 Stk.) Bäckerei, für ALASKA 100 / SLIM 100 (1x), 180 / SLIM 180 (2x) und 300 / SLIM 300 (3x), pro Regalboden, 2700 - 3000 K	–	o	–	–	o	–	o	–	41860050193500	154,00 €
LED-Etagenbeleuchtung (1 Stk.) Bäckerei, für ALASKA 120 / SLIM 120 (1x), 240 / SLIM 240 (2x) und 360 / SLIM 360 (4x), pro Regalboden, 2700 - 3000 K	–	–	o	–	–	o	–	o	41860050193600	179,00 €
LED-Etagenbeleuchtung (1 Stk.) Bäckerei, für ALASKA 150 / SLIM 150, pro Regalboden, 2700 - 3000 K	–	–	–	o	–	–	–	–	41860050193700	205,00 €
LED-Etagenbeleuchtung (1 Stk.) Natura, für ALASKA 071 / SLIM 071, pro Regalboden, 3700 - 4200 K	o	–	–	–	–	–	–	–	41860050054700	122,00 €
LED-Etagenbeleuchtung (1 Stk.) Natura, für ALASKA 100 / SLIM 100 (1x), 180 / SLIM 180 (2x) und 300 / SLIM 300 (3x), pro Regalboden, 3700 - 4200 K	–	o	–	–	o	–	o	–	41860050054600	154,00 €
LED-Etagenbeleuchtung (1 Stk.) weiß, für ALASKA 071 / SLIM 071, pro Regalboden, 4500 - 5000 K	o	–	–	–	–	–	–	–	41860050054500	117,00 €
LED-Etagenbeleuchtung (1 Stk.) weiß, für ALASKA 100 / SLIM 100 (1x), 180 / SLIM 180 (2x) und 300 / SLIM 300 (3x), pro Regalboden, 4500 - 5000 K	–	o	–	–	o	–	o	–	41860050054400	151,00 €
Nachttrollo, manuell, für ALASKA 071 / SLIM 071	o	–	–	–	–	–	–	–	41840050004200	181,00 €
Nachttrollo, manuell, für ALASKA 100 / SLIM 100	–	o	–	–	–	–	–	–	41840050007800	206,00 €
Nachttrollo, manuell, für ALASKA 120 / SLIM 120 (1x) und 240 / SLIM 240 (2x)	–	–	o	–	–	o	–	–	41840050012200	245,00 €
Nachttrollo, manuell, für ALASKA 150 / SLIM 150 (1x) und 300 / SLIM 300 (2x)	–	–	–	o	–	–	o	–	41840050016600	301,00 €
Nachttrollo, manuell, für ALASKA 180 / SLIM 180 (1x) und 360 / SLIM 360 (2x)	–	–	–	–	o	–	–	o	41840050021000	361,00 €
Panoramaseitenteil (1 Stk.) für Serie ALASKA, T in mm: 800, Mehrpreis	o	o	o	o	o	o	o	o	41860020010801	323,00 €
Produktstopper (1 Stk.) für ALASKA 071 / SLIM 071, Glas, pro Regalboden, H in mm: 80	o	–	–	–	–	–	–	–	41860050056400	68,00 €
Produktstopper (1 Stk.) für ALASKA 071 / SLIM 071, Plexiglas, pro Regalboden, H in mm: 40	o	–	–	–	–	–	–	–	41860050056600	34,00 €
Produktstopper (1 Stk.) für ALASKA 100 / SLIM 100 (1x), 180 / SLIM 180 (2x) und 300 / SLIM 300 (3x), Glas, pro Regalboden, H in mm: 80	–	o	–	–	o	–	o	–	41860050056300	67,00 €
Produktstopper (1 Stk.) für ALASKA 100 / SLIM 100 (1x), 180 / SLIM 180 (2x) und 300 / SLIM 300 (3x), Plexiglas, pro Regalboden, H in mm: 40	–	o	–	–	o	–	o	–	41860050056500	38,00 €
Produktstopper (1 Stk.) für ALASKA 120 / SLIM 120 (1x), 240 / SLIM 240 (2x) und 360 / SLIM 360 (3x), Glas, pro Regalboden, H in mm: 80	–	–	o	–	–	o	–	o	41860050050500	67,00 €
Produktstopper (1 Stk.) für ALASKA 120 / SLIM 120 (1x), 240 / SLIM 240 (2x) und 360 / SLIM 360 (3x), Plexiglas, pro Regalboden, H in mm: 40	–	–	o	–	–	o	–	o	41860050050600	44,00 €
Produktstopper (1 Stk.) für ALASKA 150 / SLIM 150, Glas, pro Regalboden, H in mm: 80	–	–	–	o	–	–	–	–	41860050060900	76,00 €
Produktstopper (1 Stk.) für ALASKA 150 / SLIM 150, Plexiglas, pro Regalboden, H in mm: 40	–	–	–	o	–	–	–	–	41860050060800	58,00 €
Rollen, schwenkbar (4 Stk.) für Serie ALASKA und ALASKA SLIM Modell 071 bis 180, Lieferumfang beinhaltet außerdem 2 Stellfüße zur festen Positionierung, Maßänderung beachten: H + 56 mm	o	o	o	o	o	–	–	–	41860050050400	241,00 €
Rollen, schwenkbar (4 Stk.) für Serie ALASKA und ALASKA SLIM Modell 240 bis 360, Lieferumfang beinhaltet außerdem 2 Stellfüße zur festen Positionierung, Maßänderung beachten: H + 56 mm	–	–	–	–	–	o	o	o	41860050065000	359,00 €
Schloss (1 Stk.), für frontseitige Drehtüren für Serie ALASKA und ALASKA SLIM, jeweils 1x pro Tür	o	o	o	o	o	o	o	o	41860050194600	137,00 €
Schloss (1 Stk.), für frontseitige Thermoglas-Schiebetüren für Serie ALASKA und ALASKA SLIM, jeweils 1x pro Türpaar, bitte beachten: bei den Modellen 240 / 300 / 360 werden jeweils 2 Stück benötigt	o	o	o	o	o	o	o	o	41890050037800	137,00 €
Steuerung, elektronisch, +3 bis +5 °C, inkl. Schnittstellenkit RS485	o	o	o	o	o	o	o	o	41860035006200	174,00 €
Tauwasserverdunstung, elektrisch, für zentralgekühlte ALASKA 071 und SLIM 071, bitte beachten, dass dieses Zubehör den gesamten Unterbau ausfüllt	o	–	–	–	–	–	–	–	41860050017800	351,00 €
Tauwasserverdunstung, elektrisch, für zentralgekühlte ALASKA 100 / 120 / 240 (2x) und SLIM 100 / SLIM 120 / SLIM 240 (2x), bitte beachten, dass dieses Zubehör den gesamten Unterbau ausfüllt	–	o	o	–	–	o	–	–	41860050017900	351,00 €
Tauwasserverdunstung, elektrisch, für zentralgekühlte ALASKA 150 / 180 / 300 / 360 und SLIM 150 / SLIM 180 / SLIM 300 / SLIM 360, bitte beachten, dass dieses Zubehör den gesamten Unterbau ausfüllt	–	–	–	o	o	–	o	o	41860050018000	351,00 €
Thermoglas-Schiebetüren für ALASKA 071 / SLIM 071, frontseitig, nicht selbstschließend	o	–	–	–	–	–	–	–	41860050057300	892,00 €
Thermoglas-Schiebetüren für ALASKA 100 / SLIM 100, frontseitig, selbstschließend	–	o	–	–	–	–	–	–	41860050057200	1.083,00 €
Thermoglas-Schiebetüren für ALASKA 120 / SLIM 120, frontseitig, selbstschließend	–	–	o	–	–	–	–	–	41860050051000	1.155,00 €
Thermoglas-Schiebetüren für ALASKA 150 / SLIM 150, frontseitig, selbstschließend	–	–	–	o	–	–	–	–	41860050061500	1.230,00 €
Thermoglas-Schiebetüren für ALASKA 180 / SLIM 180, frontseitig, selbstschließend	–	–	–	–	o	–	–	–	41860050061600	1.327,00 €
Thermoglas-Schiebetüren für ALASKA 240 / SLIM 240, frontseitig, selbstschließend	–	–	–	–	–	o	–	–	41860050061700	2.399,00 €
Thermoglas-Schiebetüren für ALASKA 300 / SLIM 300, frontseitig, selbstschließend	–	–	–	–	–	–	o	–	41860050061800	2.561,00 €
Thermoglas-Schiebetüren für ALASKA 360 / SLIM 360, frontseitig, selbstschließend	–	–	–	–	–	–	–	o	41860050061900	2.756,00 €

o optionale Sonderausstattung – nicht für das Modell verfügbar



Sonderzubehör für die Serien ALASKA ENERGY und ALASKA ENERGY CNS (zentralgekühlte Modelle)	ALASKA 071 ENERGY OM	ALASKA 100 ENERGY OM	ALASKA 120 ENERGY OM	ALASKA 150 ENERGY OM	ALASKA 180 ENERGY OM	ALASKA 240 ENERGY OM	ALASKA 300 ENERGY OM	ALASKA 360 ENERGY OM	Artikelnummer	Preis
Volltür für ALASKA 071 / SLIM 071, rückseitig, Aluminium-Rahmen und CNS-Paneel, bitte beachten: Handgriff steht 70 mm vor, Tür ist nicht mit einer manuellen Jalousie kombinierbar, bitte Türanschlag angeben, optional mit Schloss gegen Aufpreis	0	-	-	-	-	-	-	-	41860050057700	2.421,00 €
Volltür für ALASKA 071 / SLIM 071, rückseitig, weiß, bitte beachten: Handgriff steht 70 mm vor, Tür ist nicht mit einer manuellen Jalousie kombinierbar, bitte Türanschlag angeben, optional mit Schloss gegen Aufpreis	0	-	-	-	-	-	-	-	41860050057500	2.351,00 €
Volltür für ALASKA 100 / SLIM 100, rückseitig, Aluminium-Rahmen und CNS-Paneel, bitte beachten: Handgriff steht 70 mm vor, Tür ist nicht mit einer manuellen Jalousie kombinierbar, optional mit Schloss gegen Aufpreis	-	0	-	-	-	-	-	-	41860050057600	3.227,00 €
Volltür für ALASKA 100 / SLIM 100, rückseitig, weiß, bitte beachten: Handgriff steht 70 mm vor, Tür ist nicht mit einer manuellen Jalousie kombinierbar, bitte Türanschlag angeben, optional mit Schloss gegen Aufpreis	-	0	-	-	-	-	-	-	41860050057400	3.130,00 €
Volltür für ALASKA 120 / SLIM 120 (1x) und 240 / SLIM 240 (2x), rückseitig, Aluminium-Rahmen und CNS-Paneel, bitte beachten: Handgriff steht 70 mm vor, Tür ist nicht mit einer manuellen Jalousie kombinierbar, optional mit Schloss gegen Aufpreis	-	-	0	-	-	0	-	-	41860050051200	3.393,00 €
Volltür für ALASKA 120 / SLIM 120 (1x) und 240 / SLIM 240 (2x), rückseitig, weiß, bitte beachten: Handgriff steht 70 mm vor, Tür ist nicht mit einer manuellen Jalousie kombinierbar, bitte Türanschlag angeben, optional mit Schloss gegen Aufpreis	-	-	0	-	-	0	-	-	41860050051100	3.282,00 €
Volltür für ALASKA 150 / SLIM 150 (1x) und 300 / SLIM 300 (2x), rückseitig, Aluminium-Rahmen und CNS-Paneel, bitte beachten: Handgriff steht 70 mm vor, Tür ist nicht mit einer manuellen Jalousie kombinierbar, optional mit Schloss gegen Aufpreis	-	-	-	0	-	-	0	-	41860050062200	3.571,00 €
Volltür für ALASKA 150 / SLIM 150 (1x) und 300 / SLIM 300 (2x), rückseitig, weiß, bitte beachten: Handgriff steht 70 mm vor, Tür ist nicht mit einer manuellen Jalousie kombinierbar, bitte Türanschlag angeben, optional mit Schloss gegen Aufpreis	-	-	-	0	-	-	0	-	41860050062000	3.438,00 €
Volltür für ALASKA 180 / SLIM 180 (1x) und 360 / SLIM 360 (2x), rückseitig, Aluminium-Rahmen und CNS-Paneel, bitte beachten: Handgriff steht 70 mm vor, Tür ist nicht mit einer manuellen Jalousie kombinierbar, optional mit Schloss gegen Aufpreis	-	-	-	-	0	-	-	0	41860050062300	3.772,00 €
Volltür für ALASKA 180 / SLIM 180 (1x) und 360 / SLIM 360 (2x), rückseitig, weiß, bitte beachten: Handgriff steht 70 mm vor, Tür ist nicht mit einer manuellen Jalousie kombinierbar, bitte Türanschlag angeben, optional mit Schloss gegen Aufpreis	-	-	-	-	0	-	-	0	41860050062100	3.609,00 €

o optionale Sonderausstattung    - nicht für das Modell verfügbar

## Wandkühlregal Serie ALASKA VBN SLIM ENERGY



- umschaltbar von Temperaturklasse M1 auf M2
- werkseitig kanalisierbar, anbaufähig
- PVC-Rammschutz, frontseitig
- LED-Innenbeleuchtung im Deckenteil, gesondert schaltbar
- elektronische Steuerung, Hauptschalter
- automatische Abtauung, Tauwasserverdunstung
- ALASKA VBN SLIM ENERGY SG: selbstschließende Schiebetüren, isoliert
- ALASKA VBN SLIM ENERGY DR: Drehtür(en), isoliert

### Hinweis:

Zur Be- und Entlüftung ist ein Wandabstand von 100 bis 150 mm einzuplanen.

Das Modell ist auch in einer Bautiefe von 790 mm erhältlich. Bitte bei Bestellung angeben.

Gegen einen Aufpreis sind die Modelle ebenfalls in den RAL Farbtönen 7016 (Anthrazitgrau), 9005 (Tiefschwarz), 9006 (Weißaluminium), 9007 (Graualuminium), 9010 (Reinweiß) und 9011 (Graphitschwarz) erhältlich. Bitte bei Bestellung angeben. Abweichende RAL-Farbtöne Weitere Farben sind auf Anfrage ebenfalls möglich. Bitte sprechen Sie uns an.

ALASKA 071 VBN SLIM ENERGY SG

### SONDERZUBEHÖR

	Artikel-Nr.	Preis
Produktstopper (1 Stk.) für ALASKA 100 / SLIM 100 (1x), 180 / SLIM 180 (2x) und 300 / SLIM 300 (3x), Glas, pro Regalboden, H in mm: 80	41860050056300	67,00 €
Produktstopper (1 Stk.) für ALASKA 100 / SLIM 100 (1x), 180 / SLIM 180 (2x) und 300 / SLIM 300 (3x), Plexiglas, pro Regalboden, H in mm: 40	41860050056500	38,00 €
Produktstopper (1 Stk.) für ALASKA 120 / SLIM 120 (1x), 240 / SLIM 240 (2x) und 360 / SLIM 360 (3x), Glas, pro Regalboden, H in mm: 80	41860050050500	67,00 €
Produktstopper (1 Stk.) für ALASKA 120 / SLIM 120 (1x), 240 / SLIM 240 (2x) und 360 / SLIM 360 (3x), Plexiglas, pro Regalboden, H in mm: 40	41860050050600	44,00 €
Tauwasserverdunstung, elektrisch, für steckerfertige ALASKA- und ALASKA SLIM-Modelle, bei ALASKA 071 und SLIM 071 bereits serienmäßig enthalten	41860050050300	300,00 €



## Wandkühlregal Serie ALASKA VBN SLIM ENERGY

	ALASKA 071 VBN SLIM ENERGY SG	ALASKA 100 VBN SLIM ENERGY SG	ALASKA 120 VBN SLIM ENERGY SG	ALASKA 071 VBN SLIM ENERGY DR	ALASKA 100 VBN SLIM ENERGY DR	ALASKA 120 VBN SLIM ENERGY DR
--	-------------------------------	-------------------------------	-------------------------------	-------------------------------	-------------------------------	-------------------------------

### ABMESSUNGEN (MM)

außen (B x T x H)	710 x 635 x 2095	960 x 635 x 2095	1250 x 635 x 2095	710 x 635 x 2095	960 x 635 x 2095	1250 x 635 x 2095
-------------------	------------------	------------------	-------------------	------------------	------------------	-------------------

### LEISTUNGSDATEN (<sup>1</sup>TDA = Total Display Area. EN 23953-2:2016)

Abstell- und Lagerfläche	5 x Regalboden, T in mm: 300, höhen- / neigungsverstellbar 1 x Bodenauslage, T in mm: 385					
Bruttoinhalt	290 l	405 l	538 l	290 l	405 l	538 l
Ausstellfläche	1,16 m <sup>2</sup>	1,61 m <sup>2</sup>	2,14 m <sup>2</sup>	1,16 m <sup>2</sup>	1,61 m <sup>2</sup>	2,14 m <sup>2</sup>
TDA <sup>1</sup>	0,73 m <sup>2</sup>	0,96 m <sup>2</sup>	1,36 m <sup>2</sup>	0,77 m <sup>2</sup>	1,01 m <sup>2</sup>	1,40 m <sup>2</sup>

### TECHNISCHE DATEN

Anschlusswert (Elektro)	0,50 kW   230 V   1   50 Hz	0,70 kW   230 V   1   50 Hz	0,90 kW   230 V   1   50 Hz	0,50 kW   230 V   1   50 Hz	0,70 kW   230 V   1   50 Hz	0,90 kW   230 V   1   50 Hz
Energieeffizienzklasse	C		D	C		D
Kälteleistung	630 W   -10 °C (VT)	870 W   -10 °C (VT)	1050 W   -10 °C (VT)	630 W   -10 °C (VT)	870 W   -10 °C (VT)	1050 W   -10 °C (VT)
Energieverbrauch (24h)	5,62 kWh/24 h	8,08 kWh/24 h	10,31 kWh/24 h	5,62 kWh/24 h	8,08 kWh/24 h	10,31 kWh/24 h
Kältemittel / -menge	R-290   115 g	R-290   130 g	R-290   150 g	R-290   115 g	R-290   130 g	R-290   150 g

### EIGENSCHAFTEN

Anschlussart	steckerfertig
Kühlungsart (Produkt)	Umluftkühlung

### TEMPERATURANGABEN

Klimaklasse	3 (+25 °C UT und 60 % RF)
Temperaturbereich	M1: 0 bis 2 °C bei 25 °C UT und 60 % RF M2: 3 bis 5 °C bei 25 °C UT und 60 % RF

### GEWICHTSANGABEN

Gewicht Brutto   Netto	-   188 kg	-   223 kg	315 kg   264 kg	-   188 kg	-   223 kg	-   264 kg
------------------------	------------	------------	-----------------	------------	------------	------------

### VERKLEIDUNG

Verkleidung außen	plastifiziertes Stahlblech, weiß, Aluminium-Profile
Verkleidung innen	plastifiziertes Stahlblech, weiß

### BESTELINFOS

Artikel-Nr.	4186350714	4186351004	4186351204	4186350715	4186351005	4186351205
Verkaufspreis	<b>5.776,00 €</b>	<b>7.061,00 €</b>	<b>7.715,00 €</b>	<b>5.878,00 €</b>	<b>7.364,00 €</b>	<b>8.054,00 €</b>

### SERIENZUBEHÖR

Bodenauslage	1
Preisschiene, je Regalboden	1
Regalboden	5

### SONDERZUBEHÖR

	Artikel-Nr.	Preis
Dosenrutsche für ALASKA SLIM 071, 9 Unterteiler	4186005020200	209,00 €
Dosenrutsche für ALASKA SLIM 100 (1x), SLIM 180 (2x) und SLIM 300 (3x), 12 Unterteiler	41860050202100	246,00 €
Dosenrutsche für ALASKA SLIM 120 (1x), SLIM 240 (2x) und SLIM 360 (3x), 15 Unterteiler	41860050202200	287,00 €
LED-Etagenbeleuchtung (1 Stk.) „Natura“, für ALASKA 120 / SLIM 120 (1x), 240 / SLIM 240 (2x) und 360 / SLIM 360 (4x), pro Regalboden, 3700 - 4200 K	41860050049400	179,00 €
LED-Etagenbeleuchtung (1 Stk.) „weiß“, für ALASKA 120 / SLIM 120 (1x), 240 / SLIM 240 (2x) und 360 / SLIM 360 (4x), pro Regalboden, 4500 - 5000 K	41860050049300	174,00 €
LED-Etagenbeleuchtung (1 Stk.) Bäckerei für ALASKA 071 / SLIM 071, pro Regalboden, 2700 - 3000 K	41860050193400	122,00 €
LED-Etagenbeleuchtung (1 Stk.) Bäckerei, für ALASKA 100 / SLIM 100 (1x), 180 / SLIM 180 (2x) und 300 / SLIM 300 (3x), pro Regalboden, 2700 - 3000 K	41860050193500	154,00 €
LED-Etagenbeleuchtung (1 Stk.) Bäckerei, für ALASKA 120 / SLIM 120 (1x), 240 / SLIM 240 (2x) und 360 / SLIM 360 (4x), pro Regalboden, 2700 - 3000 K	41860050193600	179,00 €
LED-Etagenbeleuchtung (1 Stk.) Natura, für ALASKA 071 / SLIM 071, pro Regalboden, 3700 - 4200 K	41860050054700	122,00 €
LED-Etagenbeleuchtung (1 Stk.) Natura, für ALASKA 100 / SLIM 100 (1x), 180 / SLIM 180 (2x) und 300 / SLIM 300 (3x), pro Regalboden, 3700 - 4200 K	41860050054600	154,00 €
LED-Etagenbeleuchtung (1 Stk.) weiß, für ALASKA 071 / SLIM 071, pro Regalboden, 4500 - 5000 K	41860050054500	117,00 €
LED-Etagenbeleuchtung (1 Stk.) weiß, für ALASKA 100 / SLIM 100 (1x), 180 / SLIM 180 (2x) und 300 / SLIM 300 (3x), pro Regalboden, 4500 - 5000 K	41860050054400	151,00 €
Produktstopper (1 Stk.) für ALASKA 071 / SLIM 071, Glas, pro Regalboden, H in mm: 80	41860050056400	68,00 €
Produktstopper (1 Stk.) für ALASKA 071 / SLIM 071, Plexiglas, pro Regalboden, H in mm: 40	41860050056600	34,00 €

# FARBE AN DIE WAND!

Bringen Sie mit Ihrem Wandkühlregal Farbe an die Wand. Viele unserer Wandkühlregale sind preisgleich auch mit einer Innenausstattung und Außenlackierung in verschiedenen RAL-Farbtönen lieferbar. Gegen Aufpreis ist jede RAL-Farbe möglich. Nachfolgend finden Sie eine Übersicht.



Serie Encore  
ab S. 8/81

## FARBVARIANTEN FÜR DAS WANDKÜHLREGAL SERIE ENCORE


Mögliche preisgleiche Lackierung der oberen und unteren Frontblende: White (D90), Platinum grey (D91), Black (D97), White Oak (D136), Urban Wood (D137), Larchwood (D138) oder Red (D96). Panorama-Seitenteile nur in Platinum grey (D91) oder Black (D97). Bitte bei Bestellung angeben.



## FARBVARIANTEN FÜR DIE SERIEN

**GEM ECO | ONYX | EURO PUKET 2 | EURO BALI | ANGEL | CLIO | TIMOR 2 | AMBER | EURO BARBADOS**

Für diese Serien beziehen sich die Farbvariationen auf die Front- und die Seitenblenden. Der Innenraum ist wahlweise in den RAL Farbtönen 7016 (Anthrazitgrau) oder 9005 (schwarz) sowie mit schwarzen Regalböden erhältlich.




Serie GEM ECO  
ab S. 8/49



Serie ONYX  
ab S. 8/54, S. 8/100  
und S. 8/104



Serie EURO PUKET 2  
ab S. 8/68



Serie EURO BALI  
ab S. 8/74



Serie ANGEL  
ab S. 8/82



Serie CLIO  
S. 8/101



Serie TIMOR 2  
ab S. 8/102



Serie AMBER  
ab S. 8/107



Serie EURO BARBADOS  
S. 8/109

## Wandkühlregal GEM ECO 1250 M2

- Panorama-Seitenteile, Thermoverglasung, Kunststoffprofil, lichtgrau
- LED-Innenbeleuchtung im Deckenteil
- elektronische Steuerung, Digitalanzeige
- automatische Abtaugung, Tauwasserverdunstung

### Hinweis:

Außenlackierung ist preisgleich in GDR (weiß), RAL 1013 (beige), RAL 9006 (grau), RAL 7016 (dunkelgrau), RAL9005 (matt-schwarz), RAL 1021(gelb), RAL 2008 (orange), RAL 3020 (rot), RAL 6018 (grün) oder RAL 5012 (blau) lieferbar.

Innenlackierung ist preisgleich in GDR (weiß), RAL 7016 (dunkelgrau) oder RAL 9005 (matt-schwarz) lieferbar. Weitere Farben sind gegen Aufpreis auf Anfrage erhältlich.



GEM 1250 ECO M2

### GEM 1250 ECO M2

#### ABMESSUNGEN (MM)

außen (B x T x H)	1310 x 845 x 2000
-------------------	-------------------

#### LEISTUNGSDATEN ( <sup>1</sup> TDA = Total Display Area. EN 23953-2:2016)

Abstell- und Lagerfläche	4 x Regalboden, T in mm: 450, höhen- / neigungsverstellbar 1 x Bodenauslage, T in mm: 620
TDA <sup>1</sup>	2,94 m <sup>2</sup>

#### TECHNISCHE DATEN

Anschlusswert (Elektro)	2,50 kW   230 V   1   50 Hz
Energieeffizienzklasse	F
Kälteleistung	3404 W   -10 °C (VT)
Energieverbrauch (24h)	26,93 kWh/24 h
Kältemittel / -menge	R-290   150 + 150 g
Temperatur-Klassifizierung	M2 - zur Kühlung von z.B. Molkereiprodukten oder Wurstwaren

#### EIGENSCHAFTEN

Anschlussart	steckerfertig
Kühlungsart (Produkt)	Umluftkühlung

#### TEMPERATURANGABEN

Klimaklasse	3 (+25 °C UT und 60 % RF)
Temperaturbereich	3 bis 5 °C bei 25 °C UT und 60 % RF

#### VERKLEIDUNG

Verkleidung außen	Stahlblech, verzinkt, pulverlackbeschichtet
Verkleidung innen	weiß

#### BESTELINFOS

Artikel-Nr.	4541511250
Verkaufspreis	<b>10.099,00 €</b>

#### SERIENZUBEHÖR

Bodenauslage	1
Nachrollo, elektrisch	1
Panorama-Seitenteil, Thermoverglasung	2
Preisschiene, je Regalboden, H in mm: 40	1
Regalboden	4

Sonderzubehör finden Sie auf Seite 8/53.



## Wandkühlregal Serie GEM ECO mit Türen M1

- Drehtüren, Doppelverglasung
- Panorama-Seitenteile, Thermoverglasung, Kunststoffprofil, lichtgrau
- LED-Innenbeleuchtung im Deckenteil
- elektronische Steuerung, Digitalanzeige
- automatische Abtauung, Tauwasserverdunstung

### Hinweis:

Außenlackierung ist preisgleich in GDR (weiß), RAL 1013 (beige), RAL 9006 (grau), RAL 7016 (dunkelgrau), RAL9005 (matt-schwarz), RAL 1021 (gelb), RAL 2008 (orange), RAL 3020 (rot), RAL 6018 (grün) oder RAL 5012 (blau) lieferbar.

Innenlackierung ist preisgleich in GDR (weiß), RAL 7016 (dunkelgrau) oder RAL 9005 (matt-schwarz) lieferbar. Weitere Farben sind gegen Aufpreis auf Anfrage erhältlich.




GEM-T ECO 1250 M1

	GEM-T ECO 1250 M1	GEM-T ECO 1875 M1	GEM-T ECO 2500 M1
<b>ABMESSUNGEN (MM)</b>			
außen (B x T x H)	1310 x 845 x 2000	1935 x 845 x 2000	2560 x 845 x 2000
<b>LEISTUNGSDATEN</b> ( <sup>1</sup> TDA = Total Display Area. EN 23953-2:2016)			
Abstell- und Lagerfläche	4 x Regalboden, T in mm: 450, höhen- / neigungsverstellbar 1 x Bodenauslage, T in mm: 620		
TDA <sup>1</sup>	2,91 m <sup>2</sup>	3,83 m <sup>2</sup>	4,75 m <sup>2</sup>
Anzahl Türen	2	3	4
<b>TECHNISCHE DATEN</b>			
Anschlusswert (Elektro)	0,60 kW   230 V   1   50 Hz	0,83 kW   230 V   1   50 Hz	1,20 kW   230 V   1   50 Hz
Energieeffizienzklasse	D		
Kälteleistung	964 W   -10 °C (VT)	1304 W   -10 °C (VT)	1928 W   -10 °C (VT)
Energieverbrauch (24h)	9,83 kWh/24 h	13,43 kWh/24 h	19,10 kWh/24 h
Kältemittel / -menge	R-290   130 g	R-290   150 g	R-290   130 + 130 g
Temperatur-Klassifizierung	M1 - zur Kühlung von z.B. Fleisch, Hackfleisch oder Geflügelprodukten		
<b>EIGENSCHAFTEN</b>			
Anschlussart	steckerfertig		
Kühlungsart (Produkt)	Umluftkühlung		
<b>TEMPERATURANGABEN</b>			
Klimaklasse	3 (+25 °C UT und 60 % RF)		
Temperaturbereich	0 bis 2 °C bei 25 °C UT und 60 % RF		
<b>VERKLEIDUNG</b>			
Verkleidung außen	Stahlblech, verzinkt, pulverlackbeschichtet		
Verkleidung innen	weiß		
<b>BESTELINFOS</b>			
Artikel-Nr.	4542501250	4542501875	4542502500
Verkaufspreis	<b>9.498,00 €</b>	<b>11.269,00 €</b>	<b>14.294,00 €</b>

### SERIENZUBEHÖR

Bodenauslage	1
Panorama-Seitenteil, Thermoverglasung	2
Preisschiene, je Regalboden, H in mm: 40	1
Regalboden	4

Sonderzubehör finden Sie auf Seite 8/53.



## Wandkühlregal Serie GEM ECO mit Türen M2

- Drehtüren, Doppelverglasung
- Panorama-Seitenteile, Thermoverglasung, Kunststoffprofil, lichtgrau
- LED-Innenbeleuchtung im Deckenteil
- elektronische Steuerung, Digitalanzeige
- automatische Abtauung, Tauwasserverdunstung

### Hinweis:

Außenlackierung ist preisgleich in GDR (weiß), RAL 1013 (beige), RAL 9006 (grau), RAL 7016 (dunkelgrau), RAL 9005 (matt-schwarz), RAL 1021 (gelb), RAL 2008 (orange), RAL 3020 (rot), RAL 6018 (grün) oder RAL 5012 (blau) lieferbar.

Innenlackierung ist preisgleich in GDR (weiß), RAL 7016 (dunkelgrau) oder RAL 9005 (matt-schwarz) lieferbar. Weitere Farben sind gegen Aufpreis auf Anfrage erhältlich.




GEM-T ECO 1250 M2

	GEM-T ECO 1250 M2	GEM-T ECO 1875 M2	GEM-T ECO 2500 M2
<b>ABMESSUNGEN (MM)</b>			
außen (B x T x H)	1310 x 845 x 2000	1935 x 845 x 2000	2560 x 845 x 2000
<b>LEISTUNGSDATEN</b> ( <sup>1</sup> TDA = Total Display Area. EN 23953-2:2016)			
Abstell- und Lagerfläche	4 x Regalboden, T in mm: 450, höhen- / neigungsverstellbar 1 x Bodenauslage, T in mm: 620		
TDA <sup>1</sup>	2,91 m <sup>2</sup>	3,83 m <sup>2</sup>	4,75 m <sup>2</sup>
Anzahl Türen	2	3	4
<b>TECHNISCHE DATEN</b>			
Anschlusswert (Elektro)	0,60 kW   230 V   1   50 Hz	0,83 kW   230 V   1   50 Hz	1,20 kW   230 V   1   50 Hz
Energieeffizienzklasse	D		
Kälteleistung	964 W   -10 °C (VT)	1304 W   -10 °C (VT)	1928 W   -10 °C (VT)
Energieverbrauch (annum)	5114 kWh/annum		
Energieverbrauch (24h)	9,09 kWh/24 h	12,35 kWh/24 h	17,47 kWh/24 h
Kältemittel / -menge	R-290   130 g	R-290   150 g	R-290   130 + 130 g
Temperatur-Klassifizierung	M2 - zur Kühlung von z.B. Molkereiprodukten oder Wurstwaren		
<b>EIGENSCHAFTEN</b>			
Anschlussart	steckerfertig		
Kühlungsart (Produkt)	Umluftkühlung		
<b>TEMPERATURANGABEN</b>			
Klimaklasse	3 (+25 °C UT und 60 % RF)		
Temperaturbereich	3 bis 5 °C bei 25 °C UT und 60 % RF		
<b>GEWICHTSANGABEN</b>			
Gewicht Brutto   Netto			600 kg   -
<b>VERKLEIDUNG</b>			
Verkleidung außen	Stahlblech, verzinkt, pulverlackbeschichtet		
Verkleidung innen	weiß		
<b>BESTELINFOS</b>			
Artikel-Nr.	4542511250	4542511875	4542512500
Verkaufspreis	<b>9.185,00 €</b>	<b>10.839,00 €</b>	<b>13.897,00 €</b>

### SERIENZUBEHÖR

Bodenauslage	1
Panorama-Seitenteil, Thermoverglasung	2
Preisschiene, je Regalboden, H in mm: 40	1
Regalboden	4

Sonderzubehör finden Sie auf Seite 8/53.



## Wandkühlregal Serie GEM ECO mit Türen H1

- Drehtüren, Doppelverglasung
- Panorama-Seitenteile, Thermoverglasung, Kunststoffprofil, lichtgrau
- Spiegel oberhalb der Warenauslagen, schräg gestellt

- LED-Innenbeleuchtung im Deckenteil
- elektronische Steuerung, Digitalanzeige
- automatische Abtauung, automatische Tauwasserverdunstung

Hinweis:

Außenlackierung ist preisgleich in GDR (weiß), RAL 1013 (beige), RAL 9006 (grau), RAL 7016 (dunkelgrau), RAL9005 (matt-schwarz), RAL 1021 (gelb), RAL 2008 (orange), RAL 3020 (rot), RAL 6018 (grün) oder RAL 5012 (blau) lieferbar.

Innenlackierung ist preisgleich in GDR (weiß), RAL 7016 (dunkelgrau) oder RAL 9005 (matt-schwarz) lieferbar. Weitere Farben sind gegen Aufpreis auf Anfrage erhältlich.




GEM-T ECO 1250 H1

	GEM-T ECO 1250 H1	GEM-T ECO 1875 H1	GEM-T ECO 2500 H1
<b>ABMESSUNGEN (MM)</b>			
außen (B x T x H)	1310 x 845 x 2000	1935 x 845 x 2000	2560 x 845 x 2000
<b>LEISTUNGSDATEN</b> ( <sup>1</sup> TDA = Total Display Area. EN 23953-2:2016)			
Abstell- und Lagerfläche	2 x Regalboden, T in mm: 450, höhen- / neigungsverstellbar 1 x Bodenauslage, T in mm: 620		
TDA <sup>1</sup>	2,95 m <sup>2</sup>	3,99 m <sup>2</sup>	5,03 m <sup>2</sup>
Anzahl Türen	2	3	4
<b>TECHNISCHE DATEN</b>			
Anschlusswert (Elektro)	0,60 kW   230 V   1   50 Hz	0,83 kW   230 V   1   50 Hz	1,20 kW   230 V   1   50 Hz
Kälteleistung	964 W   -10 °C (VT)	1304 W   -10 °C (VT)	1928 W   -10 °C (VT)
Energieverbrauch (24h)	8,10 kWh/24 h	10,87 kWh/24 h	15,49 kWh/24 h
Kältemittel / -menge	R-290   130 g	R-290   150 g	R-290   130 + 130 g
Temperatur-Klassifizierung	H1 - zur Kühlung von z.B. Obst und Gemüse		
<b>EIGENSCHAFTEN</b>			
Anschlussart	steckerfertig		
Kühlungsart (Produkt)	Umluftkühlung		
<b>TEMPERATURANGABEN</b>			
Klimaklasse	3 (+25 °C UT und 60 % RF)		
Temperaturbereich	6 bis 8 °C bei 25 °C UT und 60 % RF		
<b>VERKLEIDUNG</b>			
Verkleidung außen	Stahlblech, pulverlackbeschichtet	Stahlblech, verzinkt, pulverlackbeschichtet	
Verkleidung innen	weiß		
<b>BESTELINFOS</b>			
Artikel-Nr.	4542521250	4542521875	4542522500
Verkaufspreis	<b>9.040,00 €</b>	<b>10.724,00 €</b>	<b>13.845,00 €</b>

### SERIENZUBEHÖR

Bodenauslage	1
Panorama-Seitenteil, Thermoverglasung	2
Preisschiene, je Regalboden, H in mm: 40	1
Regalboden	2

Sonderzubehör finden Sie auf Seite 8/53.





Sonderzubehör für Serie GEM ECO											Artikelnummer	Preis
	GEM 1250 ECO M2	GEM-T ECO 1250 M1	GEM-T ECO 1875 M1	GEM-T ECO 2500 M1	GEM-T ECO 1250 M2	GEM-T ECO 1875 M2	GEM-T ECO 2500 M2	GEM-T ECO 1250 H1	GEM-T ECO 1875 H1	GEM-T ECO 2500 H1		
Einlegeboden, zusätzlich, für B: 1250 (1x), für B: 2500 (2x)	0	0	-	0	0	-	0	0	-	0	454899010	96,00 €
Einlegeboden, zusätzlich, für B: 937 (1x), für B: 1875 (2x)	-	-	0	-	-	0	-	-	0	-	454899009	86,00 €
Frontgitter für Bodenauslage, rilsaniert, verstellbar, B in mm: 1250	0	0	-	-	0	-	-	0	-	-	454899260	128,00 €
Frontgitter für Bodenauslage, rilsaniert, verstellbar, B in mm: 1875	-	-	0	-	-	0	-	-	0	-	454899261	191,00 €
Frontgitter für Bodenauslage, rilsaniert, verstellbar, B in mm: 2500	-	-	-	0	-	-	0	-	-	0	454899262	253,00 €
Kanalierungs-Kit für LG-TWIST, ECO TWIST, GEM und GEM-T	0	0	0	0	0	0	0	0	0	0	454899005	202,00 €
Kit für rahmenlose Türen, für B: 1250	0	0	-	-	0	-	-	0	-	-	4548991004	auf Anfrage
Kit für rahmenlose Türen, für B: 1875	-	-	0	-	-	0	-	-	0	-	4548991005	1.094,00 €
Kit für rahmenlose Türen, für B: 2500	-	-	-	0	-	-	0	-	-	0	4548991006	1.456,00 €
LED-Beleuchtung T5, Farbton: rosa, für 1 Etage, für B: 1250 (1x), für B: 2500 (2x)	0	0	-	0	0	-	0	0	-	0	454900124	268,00 €
LED-Beleuchtung T5, Farbton: rosa, für 2 Etagen, für B: 937 (1x), für B: 1875 (2x)	-	-	0	-	-	0	-	-	0	-	454900123	245,00 €
LED-Beleuchtung T5, Farbton: rosa, für 2 Etagen, für B: 1250 (1x), für B: 2500 (2x)	0	0	-	0	0	-	0	0	-	0	454900126	486,00 €
LED-Beleuchtung T5, Farbton: rosa, für 2 Etagen, für B: 937 (1x), für B: 1875 (2x)	-	-	0	-	-	0	-	-	0	-	454900125	430,00 €
LED-Beleuchtung T5, Farbton: rosa, für 3 Etagen, für B: 1250 (1x), für B: 2500 (2x)	0	0	-	0	0	-	0	0	-	0	454900128	684,00 €
LED-Beleuchtung T5, Farbton: rosa, für 3 Etagen, für B: 937 (1x), für B: 1875 (2x)	-	-	0	-	-	0	-	-	0	-	454900127	610,00 €
LED-Beleuchtung T5, Farbton: rosa, für 4 Etagen, für B: 1250 (1x), für B: 2500 (2x)	0	0	-	0	0	-	0	0	-	0	454900130	895,00 €
LED-Beleuchtung T5, Farbton: rosa, für 4 Etagen, für B: 937 (1x), für B: 1875 (2x)	-	-	0	-	-	0	-	-	0	-	454900129	787,00 €
LED-Beleuchtung T5, Farbton: weiß, für 1 Etage, für B: 1250 (1x), für B: 2500 (2x)	0	0	-	0	0	-	0	0	-	0	454900116	234,00 €
LED-Beleuchtung T5, Farbton: weiß, für 1 Etage, für B: 937 (1x), für B: 1875 (2x)	-	-	0	-	-	0	-	-	0	-	454900115	214,00 €
LED-Beleuchtung T5, Farbton: weiß, für 2 Etagen, für B: 1250 (1x), für B: 2500 (2x)	0	0	-	0	0	-	0	0	-	0	454900118	412,00 €
LED-Beleuchtung T5, Farbton: weiß, für 2 Etagen, für B: 937 (1x), für B: 1875 (2x)	-	-	0	-	-	0	-	-	0	-	454900117	370,00 €
LED-Beleuchtung T5, Farbton: weiß, für 3 Etagen, für B: 1250 (1x), für B: 2500 (2x)	0	0	-	0	0	-	0	0	-	0	454900120	573,00 €
LED-Beleuchtung T5, Farbton: weiß, für 3 Etagen, für B: 937 (1x), für B: 1875 (2x)	-	-	0	-	-	0	-	-	0	-	454900119	515,00 €
LED-Beleuchtung T5, Farbton: weiß, für 4 Etagen, für B: 1250 (1x), für B: 2500 (2x)	0	0	-	0	0	-	0	0	-	0	454900122	748,00 €
LED-Beleuchtung T5, Farbton: weiß, für 4 Etagen, für B: 937 (1x), für B: 1875 (2x)	-	-	0	-	-	0	-	-	0	-	454900121	675,00 €
Nachttrollo, manuell, für Wandkühlregale mit B in mm: 1250	0	0	-	-	0	-	-	0	-	-	454899081	141,00 €
Nachttrollo, manuell, für Wandkühlregale mit B in mm: 1875	-	-	0	-	-	0	-	-	0	-	454899082	177,00 €
Nachttrollo, manuell, für Wandkühlregale mit B in mm: 2500	-	-	-	0	-	-	0	-	-	0	454899258	227,00 €
Panorama-Seitenteil links für Serie GEM, B in mm: 30	0	-	-	-	-	-	-	-	-	-	454900101	1.027,00 €
Panorama-Seitenteil links für Serie GEM-T	-	0	0	0	0	0	0	0	0	0	454900132	1.048,00 €
Panorama-Seitenteil rechts für Serie GEM, B in mm: 30	0	-	-	-	-	-	-	-	-	-	454900100	1.027,00 €
Panorama-Seitenteil rechts für Serie GEM-T	-	0	0	0	0	0	0	0	0	0	454900131	1.048,00 €
Schiebetüren-Kit, für B: 1250	0	0	-	-	0	-	-	0	-	-	4548991001	440,00 €
Schiebetüren-Kit, für B: 1875	-	-	0	-	-	0	-	-	0	-	4548991002	466,00 €
Schiebetüren-Kit, für B: 2500	-	-	-	0	-	-	0	-	-	0	4548991003	876,00 €
Trenngitter für Bodenauslage, plastifiziert, T x H in mm: 600 x 200	0	0	0	0	0	0	0	0	0	0	454899264	22,00 €
Warenstopper, plastifiziert, B x H in mm: 1250 x 30, ANGEL, ANGEL LF / LF-T 1250 (1x), 2500 (2x), 3750 (3x)	0	0	-	0	0	-	0	0	-	0	454899266	30,00 €
Warenstopper, plastifiziert, B x H in mm: 1250 x 50, ANGEL, ANGEL LF / LF-T 1250 (1x), 2500 (2x), 3750 (3x)	0	0	-	0	0	-	0	0	-	0	454899268	31,00 €
Warenstopper, plastifiziert, B x H in mm: 937 x 30, ANGEL, ANGEL LF / LF-T 937 (1x), 1875 (2x)	-	-	0	-	-	0	-	-	0	-	454899265	29,00 €
Warenstopper, plastifiziert, H in mm: 50, B in mm: 937, für 937 (1x), 1875 (2x)	-	-	0	-	-	0	-	-	0	-	454899267	30,00 €
Warenstopper, plastifiziert, H in mm: 80, B in mm: 1250, für 1250 (1x), 2500 (2x), 3750 (3x)	0	0	-	0	0	-	0	0	-	0	454899270	33,00 €
Warenstopper, plastifiziert, H in mm: 80, B in mm: 937, für 937 (1x), 1875 (2x)	-	-	0	-	-	0	-	-	0	-	454899269	31,00 €
Warenstopper, Plexiglas, B x H in mm: 1250 x 30, ANGEL, ANGEL LF / LF-T 1250 (1x), 2500 (2x), 3750 (3x)	0	0	-	0	0	-	0	0	-	0	454899272	36,00 €
Warenstopper, Plexiglas, B x H in mm: 1250 x 50, ANGEL, ANGEL LF / LF-T 1250 (1x), 2500 (2x), 3750 (3x)	0	0	-	0	0	-	0	0	-	0	454899274	45,00 €
Warenstopper, Plexiglas, B x H in mm: 937 x 30, ANGEL, ANGEL LF / LF-T 937 (1x), 1875 (2x)	-	-	0	-	-	0	-	-	0	-	454899271	37,00 €
Warenstopper, Plexiglas, H in mm: 40, B in mm: 1250, für 1250 (1x), 2500 (2x), 3750 (3x)	0	0	-	0	0	-	0	0	-	0	4548991019	44,00 €
Warenstopper, Plexiglas, H in mm: 40, B in mm: 937, für 937 (1x), 1875 (2x)	-	-	0	-	-	0	-	-	0	-	4548991018	43,00 €
Warenstopper, Plexiglas, H in mm: 50, B in mm: 937, für 937 (1x), 1875 (2x)	-	-	0	-	-	0	-	-	0	-	454899273	44,00 €
Warenstopper, Plexiglas, H in mm: 60, B in mm: 1250, für 1250 (1x), 2500 (2x), 3750 (3x)	0	0	-	0	0	-	0	0	-	0	4548991023	48,00 €
Warenstopper, Plexiglas, H in mm: 60, B in mm: 937, für 937 (1x), 1875 (2x)	-	-	0	-	-	0	-	-	0	-	4548991022	46,00 €
Warentrenngitter für Regalboden, Plexi, T in mm: 450	0	0	0	0	0	0	0	0	0	0	454899085	21,00 €
Warentrenngitter für Regalboden, rilsaniert, T in mm: 450	0	0	0	0	0	0	0	0	0	0	454899014	21,00 €
Zwischenseitenwand Plexi für LG-TWIST, GEM und GEM-T, H in mm: 2000	0	0	0	0	0	0	0	0	0	0	454899004	207,00 €

o optionale Sonderausstattung    - nicht für das Modell verfügbar

## Wandkühlregal Serie ONYX M1

- anbaufähig
- Panorama-Seitenteile, Thermoverglasung
- LED-Innenbeleuchtung im Deckenteil, rosa (T5), gesondert schaltbar

- elektronische Steuerung, Digitalanzeige
- automatische Abtaugung, Tauwasserverdunstung

Hinweis:

Außenlackierung ist preisgleich in GDR (weiß), RAL 1013 (beige), RAL 9006 (grau), RAL 7016 (dunkelgrau), RAL9005 (matt-schwarz), RAL 1021 (gelb), RAL 2008 (orange), RAL 3020 (rot), RAL 6018 (grün) oder RAL 5012 (blau) lieferbar.

Innenlackierung ist preisgleich in GDR (weiß), RAL 7016 (dunkelgrau) oder RAL 9005 (matt-schwarz) lieferbar. Weitere Farben sind gegen Aufpreis auf Anfrage erhältlich.



ONYX 937 M1

	ONYX 937 M1	ONYX 1250 M1	ONYX 1875 M1	ONYX 2500 M1
<b>ABMESSUNGEN (MM)</b>				
außen (B x T x H)	997 x 700 x 2000	1310 x 700 x 2000	1935 x 700 x 2000	2560 x 700 x 2000
<b>LEISTUNGSDATEN</b> ( <sup>1</sup> TDA = Total Display Area. EN 23953-2:2016)				
Abstell- und Lagerfläche	4 x Regalboden, T in mm: 350, höhen- / neigungsverstellbar 1 x Bodenauslage, T in mm: 376			
Ausstellfläche	1,66 m <sup>2</sup>	2,22 m <sup>2</sup>	3,33 m <sup>2</sup>	4,44 m <sup>2</sup>
TDA <sup>1</sup>	2,30 m <sup>2</sup>	2,75 m <sup>2</sup>	3,63 m <sup>2</sup>	4,52 m <sup>2</sup>
<b>TECHNISCHE DATEN</b>				
Anschlusswert (Elektro)	0,80 kW   230 V   1   50 Hz	1,59 kW   230 V   1   50 Hz	1,61 kW   230 V   1   50 Hz	3,17 kW   230 V   1   50 Hz
Abzusichernder Anschlusswert	1,30 kW   230 V   1   50 Hz	2,09 kW   230 V   1   50 Hz	2,61 kW   230 V   1   50 Hz	4,17 kW   230 V   1   50 Hz
Energieeffizienzklasse	F			
Kälteleistung	1702 W   -10 °C (VT)	3404 W   -10 °C (VT)		6808 W   -10 °C (VT)
Energieverbrauch (24h)	17,95 kWh/24 h	28,90 kWh/24 h	34,43 kWh/24 h	53,79 kWh/24 h
Kältemittel / -menge	R-290   150 g	R-290   2 x 150 g		R-290   4 x 150 g
Temperatur-Klassifizierung	M1 - zur Kühlung von z.B. Fleisch, Hackfleisch oder Geflügelprodukten			
<b>EIGENSCHAFTEN</b>				
Anschlussart	steckerfertig			
Kühlungsart (Produkt)	Umluftkühlung			
<b>TEMPERATURANGABEN</b>				
Klimaklasse	3 (+25 °C UT und 60 % RF)			
Temperaturbereich	0 bis 2 °C bei 25 °C UT und 60 % RF			
<b>GEWICHTSANGABEN</b>				
Gewicht Brutto   Netto	300 kg   240 kg	370 kg   290 kg	470 kg   370 kg	600 kg   480 kg
<b>VERKLEIDUNG</b>				
Verkleidung außen	Stahlblech, verzinkt, pulverlackbeschichtet, Frontblenden in weiß, Sockelfarbe in grau			
Verkleidung innen	weiß			
<b>BESTELINFOS</b>				
Artikel-Nr.	454703004	454703005	454703006	454703007
Verkaufspreis	<b>8.136,00 €</b>	<b>9.761,00 €</b>	<b>14.652,00 €</b>	<b>17.924,00 €</b>

### SERIENZUBEHÖR

Bodenauslage	1
Panorama-Seitenteil, Thermoverglasung	2
Preisschiene, je Regalboden, H in mm: 40	1
Regalboden	4

Sonderzubehör finden Sie auf Seite 8/60.



## Wandkühlregal Serie ONYX M2

- anbaufähig
- Panorama-Seitenteile, Thermoverglasung
- LED-Innenbeleuchtung im Deckenteil, weiß (T5), gesondert schaltbar

- elektronische Steuerung, Digitalanzeige
- automatische Abtaugung, Tauwasserverdunstung

Hinweis:

Außenlackierung ist preisgleich in GDR (weiß), RAL 1013 (beige), RAL 9006 (grau), RAL 7016 (dunkelgrau), RAL 9005 (matt-schwarz), RAL 1021 (gelb), RAL 2008 (orange), RAL 3020 (rot), RAL 6018 (grün) oder RAL 5012 (blau) lieferbar.

Innenlackierung ist preisgleich in GDR (weiß), RAL 7016 (dunkelgrau) oder RAL 9005 (matt-schwarz) lieferbar. Weitere Farben sind gegen Aufpreis auf Anfrage erhältlich.



ONYX 937 M2

	ONYX 937 M2	ONYX 1250 M2	ONYX 1875 M2	ONYX 2500 M2
<b>ABMESSUNGEN (MM)</b>				
außen (B x T x H)	997 x 700 x 2000	1310 x 700 x 2000	1935 x 700 x 2000	2560 x 700 x 2000
<b>LEISTUNGSDATEN</b> ( <sup>1</sup> TDA = Total Display Area. EN 23953-2:2016)				
Abstell- und Lagerfläche	4 x Regalboden, T in mm: 350, höhen- / neigungsverstellbar 1 x Bodenauslage, T in mm: 376			
Ausstellfläche	1,66 m <sup>2</sup>	2,22 m <sup>2</sup>	3,33 m <sup>2</sup>	4,44 m <sup>2</sup>
TDA <sup>1</sup>	2,30 m <sup>2</sup>	2,75 m <sup>2</sup>	3,63 m <sup>2</sup>	4,52 m <sup>2</sup>
<b>TECHNISCHE DATEN</b>				
Anschlusswert (Elektro)	0,80 kW   230 V   1   50 Hz	1,59 kW   230 V   1   50 Hz	1,61 kW   230 V   1   50 Hz	3,17 kW   230 V   1   50 Hz
Abzusichernder Anschlusswert	1,30 kW   230 V   1   50 Hz	2,09 kW   230 V   1   50 Hz	2,61 kW   230 V   1   50 Hz	4,17 kW   230 V   1   50 Hz
Energieeffizienzklasse	F			
Kälteleistung	1702 W   -10 °C (VT)	3404 W   -10 °C (VT)	6808 W   -10 °C (VT)	6808 W   -10 °C (VT)
Energieverbrauch (24h)	17,22 kWh/24 h	27,39 kWh/24 h	32,96 kWh/24 h	50,78 kWh/24 h
Kältemittel / -menge	R-290   150 g	R-290   2 x 150 g	R-290   4 x 150 g	R-290   4 x 150 g
Temperatur-Klassifizierung	M2 - zur Kühlung von z.B. Molkereiprodukten oder Wurstwaren			
<b>EIGENSCHAFTEN</b>				
Anschlussart	steckerfertig			
Kühlungsart (Produkt)	Umluftkühlung			
<b>TEMPERATURANGABEN</b>				
Klimaklasse	3 (+25 °C UT und 60 % RF)			
Temperaturbereich	3 bis 5 °C bei 25 °C UT und 60 % RF			
<b>GEWICHTSANGABEN</b>				
Gewicht Brutto   Netto	300 kg   240 kg	370 kg   290 kg	470 kg   370 kg	600 kg   480 kg
<b>VERKLEIDUNG</b>				
Verkleidung außen	Stahlblech, verzinkt, pulverlackbeschichtet, Frontblenden in weiß, Sockelfarbe in grau			
Verkleidung innen	weiß			
<b>BESTELINFOS</b>				
Artikel-Nr.	454703000	454703001	454703002	454703003
Verkaufspreis	<b>8.136,00 €</b>	<b>9.761,00 €</b>	<b>14.652,00 €</b>	<b>17.924,00 €</b>

### SERIENZUBEHÖR

Bodenauslage	1
Panorama-Seitenteil, Thermoverglasung	2
Preisschiene, je Regalboden, H in mm: 40	1
Regalboden	4

Sonderzubehör finden Sie auf Seite 8/60.



## Wandkühlregal Serie ONYX H1

- anbaufähig
- Panorama-Seitenteile, Thermoverglasung
- LED-Innenbeleuchtung im Deckenteil, weiß (T5), gesondert schaltbar

- elektronische Steuerung, Digitalanzeige
- automatische Abtauung, Tauwasserverdunstung
- Spiegel oberhalb der Warenauslagen, schräg gestellt

Hinweis:

Außenlackierung ist preisgleich in GDR (weiß), RAL 1013 (beige), RAL 9006 (grau), RAL 7016 (dunkelgrau), RAL9005 (matt-schwarz), RAL 1021 (gelb), RAL 2008 (orange), RAL 3020 (rot), RAL 6018 (grün) oder RAL 5012 (blau) lieferbar.

Innenlackierung ist preisgleich in GDR (weiß), RAL 7016 (dunkelgrau) oder RAL 9005 (matt-schwarz) lieferbar. Weitere Farben sind gegen Aufpreis auf Anfrage erhältlich.



ONYX 937 H1

	ONYX 937 H1	ONYX 1250 H1	ONYX 1875 H1	ONYX 2500 H1
<b>ABMESSUNGEN (MM)</b>				
außen (B x T x H)	997 x 700 x 2000	1310 x 700 x 2000	1935 x 700 x 2000	2560 x 700 x 2000
<b>LEISTUNGSDATEN</b> ( <sup>1</sup> TDA = Total Display Area. EN 23953-2:2016)				
Abstell- und Lagerfläche	3 x Regalboden, T in mm: 350, höhen- / neigungsverstellbar 1 x Bodenauslage, T in mm: 376			
Ausstellfläche	1,33 m <sup>2</sup>	1,78 m <sup>2</sup>	2,67 m <sup>2</sup>	3,56 m <sup>2</sup>
TDA <sup>1</sup>	2,34 m <sup>2</sup>	2,84 m <sup>2</sup>	3,84 m <sup>2</sup>	4,84 m <sup>2</sup>
<b>TECHNISCHE DATEN</b>				
Anschlusswert (Elektro)	0,80 kW   230 V   1   50 Hz	1,59 kW   230 V   1   50 Hz	1,61 kW   230 V   1   50 Hz	3,17 kW   230 V   1   50 Hz
Abzusichernder Anschlusswert	1,30 kW   230 V   1   50 Hz	2,09 kW   230 V   1   50 Hz	2,61 kW   230 V   1   50 Hz	4,17 kW   230 V   1   50 Hz
Energieeffizienzklasse	F			
Kälteleistung	1702 W   -10 °C (VT)	3404 W   -10 °C (VT)		6808 W   -10 °C (VT)
Energieverbrauch (24h)	15,74 kWh/24 h	24,38 kWh/24 h	30,01 kWh/24 h	44,76 kWh/24 h
Kältemittel / -menge	R-290   150 g	R-290   2 x 150 g		R-290   4 x 150 g
Temperatur-Klassifizierung	H1 - zur Kühlung von z.B. Obst und Gemüse			
<b>EIGENSCHAFTEN</b>				
Anschlussart	steckerfertig			
Kühlungsart (Produkt)	Umluftkühlung			
<b>TEMPERATURANGABEN</b>				
Klimaklasse	3 (+25 °C UT und 60 % RF)			
Temperaturbereich	6 bis 8 °C bei 25 °C UT und 60 % RF			
<b>GEWICHTSANGABEN</b>				
Gewicht Brutto   Netto	300 kg   240 kg	370 kg   290 kg	470 kg   370 kg	600 kg   480 kg
<b>VERKLEIDUNG</b>				
Verkleidung außen	Stahlblech, verzinkt, pulverlackbeschichtet, Frontblenden in weiß, Sockelfarbe in grau			
Verkleidung innen	weiß			
<b>BESTELINFOS</b>				
Artikel-Nr.	454703008	454703009	454703010	454703011
Verkaufspreis	<b>8.136,00 €</b>	<b>9.761,00 €</b>	<b>14.547,00 €</b>	<b>17.815,00 €</b>

### SERIENZUBEHÖR

Bodenauslage	1
Panorama-Seitenteil, Thermoverglasung	2
Preisschiene, je Regalboden, H in mm: 40	1
Regalboden	3
Spiegel	1

Sonderzubehör finden Sie auf Seite 8/60.



## Wandkühlregal Serie ONYX mit Türen M1

- anbaufähig
- kundenseitig Thermoglastüren, Panorama-Seitenteile, Thermoverglasung
- LED-Innenbeleuchtung im Deckenteil, rosa (T5), gesondert schaltbar
- elektronische Steuerung, Digitalanzeige
- automatische Abtauung, Tauwasserverdunstung

### Hinweis:

Außenlackierung ist preisgleich in GDR (weiß), RAL 1013 (beige), RAL 9006 (grau), RAL 7016 (dunkelgrau), RAL 9005 (matt-schwarz), RAL 1021 (gelb), RAL 2008 (orange), RAL 3020 (rot), RAL 6018 (grün) oder RAL 5012 (blau) lieferbar.

Innenlackierung ist preisgleich in GDR (weiß), RAL 7016 (dunkelgrau) oder RAL 9005 (matt-schwarz) lieferbar. Weitere Farben sind gegen Aufpreis auf Anfrage erhältlich.



ONYX-T 937 M1

	ONYX-T 937 M1	ONYX-T 1250 M1	ONYX-T 1875 M1	ONYX-T 2500 M1
<b>ABMESSUNGEN (MM)</b>				
außen (B x T x H)	997 x 700 x 2000	1310 x 700 x 2000	1935 x 700 x 2000	2560 x 700 x 2000
<b>LEISTUNGSDATEN</b> ( <sup>1</sup> TDA = Total Display Area. EN 23953-2:2016)				
Abstell- und Lagerfläche	4 x Regalboden, T in mm: 350, höhen- / neigungsverstellbar 1 x Bodenauslage, T in mm: 376			
Ausstellfläche	1,66 m <sup>2</sup>	2,22 m <sup>2</sup>	3,33 m <sup>2</sup>	4,44 m <sup>2</sup>
TDA <sup>1</sup>	2,29 m <sup>2</sup>	2,75 m <sup>2</sup>	3,60 m <sup>2</sup>	4,48 m <sup>2</sup>
Anzahl Türen	1	2	3	4
<b>TECHNISCHE DATEN</b>				
Anschlusswert (Elektro)	0,41 kW   230 V   1   50 Hz	0,62 kW   230 V   1   50 Hz	0,81 kW   230 V   1   50 Hz	1,25 kW   230 V   1   50 Hz
Abzusichernder Anschlusswert	0,47 kW   230 V   1   50 Hz	0,71 kW   230 V   1   50 Hz	0,94 kW   230 V   1   50 Hz	1,41 kW   230 V   1   50 Hz
Energieeffizienzklasse	B	F		C
Kälteleistung	699 W   -10 °C (VT)	1149 W   -10 °C (VT)	1398 W   -10 °C (VT)	2298 W   -10 °C (VT)
Energieverbrauch (annum)	1621 kWh/annum	8136 kWh/annum	3066 kWh/annum	4213 kWh/annum
Energieverbrauch (24h)	4,20 kWh/24 h	5,89 kWh/24 h	8,05 kWh/24 h	11,24 kWh/24 h
Kältemittel / -menge	R-290   150 g		R-290   2 x 150 g	
Temperatur-Klassifizierung	M1 - zur Kühlung von z.B. Fleisch, Hackfleisch oder Geflügelprodukten			
<b>EIGENSCHAFTEN</b>				
Anschlussart	steckerfertig			
Kühlungsart (Produkt)	Umluftkühlung			
<b>TEMPERATURANGABEN</b>				
Klimaklasse	3 (+25 °C UT und 60 % RF)			
Temperaturbereich	0 bis 2 °C bei 25 °C UT und 60 % RF			
<b>GEWICHTSANGABEN</b>				
Gewicht Brutto   Netto	300 kg   240 kg	370 kg   290 kg	470 kg   370 kg	600 kg   480 kg
<b>VERKLEIDUNG</b>				
Verkleidung außen	Stahlblech, verzinkt, pulverlackbeschichtet, Frontblenden in weiß, Sockelfarbe in grau			
Verkleidung innen	weiß			
<b>BESTELINFOS</b>				
Artikel-Nr.	454703016	454703017	454703018	454703019
Verkaufspreis	<b>9.310,00 €</b>	<b>9.865,00 €</b>	<b>12.398,00 €</b>	<b>13.784,00 €</b>

### SERIENZUBEHÖR

Bodenauslage	1
Panorama-Seitenteil, Thermoverglasung	2
Preisschiene, je Regalboden, H in mm: 40	1
Regalboden	4

Sonderzubehör finden Sie auf Seite 8/60.



## Wandkühlregal Serie ONYX mit Türen M2

- anbaufähig
- kundenseitig Thermoglastüren, Panorama-Seitenteile, Thermoverglasung
- LED-Innenbeleuchtung im Deckenteil, weiß (T5), gesondert schaltbar
- elektronische Steuerung, Digitalanzeige
- automatische Abtaugung, Tauwasserverdunstung

### Hinweis:

Außenlackierung ist preisgleich in GDR (weiß), RAL 1013 (beige), RAL 9006 (grau), RAL 7016 (dunkelgrau), RAL9005 (matt-schwarz), RAL 1021 (gelb), RAL 2008 (orange), RAL 3020 (rot), RAL 6018 (grün) oder RAL 5012 (blau) lieferbar.

Innenlackierung ist preisgleich in GDR (weiß), RAL 7016 (dunkelgrau) oder RAL 9005 (matt-schwarz) lieferbar. Weitere Farben sind gegen Aufpreis auf Anfrage erhältlich.



ONYX-T 937 M2

	ONYX-T 937 M2	ONYX-T 1250 M2	ONYX-T 1875 M2	ONYX-T 2500 M2
<b>ABMESSUNGEN (MM)</b>				
außen (B x T x H)	997 x 700 x 2000	1310 x 700 x 2000	1935 x 700 x 2000	2560 x 700 x 2000
<b>LEISTUNGSDATEN</b> ( <sup>1</sup> TDA = Total Display Area. EN 23953-2:2016)				
Abstell- und Lagerfläche	4 x Regalboden, T in mm: 350, höhen- / neigungsverstellbar 1 x Bodenauslage, T in mm: 376			
Ausstellfläche	1,66 m <sup>2</sup>	2,22 m <sup>2</sup>	3,33 m <sup>2</sup>	4,44 m <sup>2</sup>
TDA <sup>1</sup>	2,29 m <sup>2</sup>	2,73 m <sup>2</sup>	3,60 m <sup>2</sup>	4,48 m <sup>2</sup>
Anzahl Türen	1	2	3	4
<b>TECHNISCHE DATEN</b>				
Anschlusswert (Elektro)	0,41 kW   230 V   1   50 Hz	0,62 kW   230 V   1   50 Hz	0,81 kW   230 V   1   50 Hz	1,25 kW   230 V   1   50 Hz
Abzusichernder Anschlusswert	0,47 kW   230 V   1   50 Hz	0,71 kW   230 V   1   50 Hz	0,94 kW   230 V   1   50 Hz	1,41 kW   230 V   1   50 Hz
Energieeffizienzklasse	B		C	
Kälteleistung	699 W   -10 °C (VT)	1149 W   -10 °C (VT)	1398 W   -10 °C (VT)	2298 W   -10 °C (VT)
Energieverbrauch (annum)	1489 kWh/annum	2121 kWh/annum	2737 kWh/annum	4059 kWh/annum
Energieverbrauch (24h)	3,86 kWh/24 h	5,35 kWh/24 h	7,37 kWh/24 h	10,15 kWh/24 h
Kältemittel / -menge	R-290   150 g		R-290   2 x 150 g	
Temperatur-Klassifizierung	M2 - zur Kühlung von z.B. Molkereiprodukten oder Wurstwaren			
<b>EIGENSCHAFTEN</b>				
Anschlussart	steckerfertig			
Kühlungsart (Produkt)	Umluftkühlung			
<b>TEMPERATURANGABEN</b>				
Klimaklasse	3 (+25 °C UT und 60 % RF)			
Temperaturbereich	3 bis 5 °C bei 25 °C UT und 60 % RF			
<b>GEWICHTSANGABEN</b>				
Gewicht Brutto   Netto	300 kg   240 kg	370 kg   290 kg	470 kg   370 kg	600 kg   480 kg
<b>VERKLEIDUNG</b>				
Verkleidung außen	Stahlblech, verzinkt, pulverlackbeschichtet, Frontblenden in weiß, Sockelfarbe in grau			
Verkleidung innen	weiß			
<b>BESTELLINFOS</b>				
Artikel-Nr.	454703012	454703013	454703014	454703015
Verkaufspreis	<b>9.310,00 €</b>	<b>9.865,00 €</b>	<b>12.403,00 €</b>	<b>13.784,00 €</b>

### SERIENZUBEHÖR

Bodenauslage	1
Panorama-Seitenteil, Thermoverglasung	2
Preisschiene, je Regalboden, H in mm: 40	1
Regalboden	4

Sonderzubehör finden Sie auf Seite 8/60.



## Wandkühlregal Serie ONYX mit Türen H1

- anbaufähig
- kundenseitig Thermoglastüren, Panorama-Seitenteile, Thermoverglasung
- Spiegel oberhalb der Warenauslagen, schräg gestellt

- LED-Innenbeleuchtung im Deckenteil, weiß (T5), gesondert schaltbar
- elektronische Steuerung, Digitalanzeige
- automatische Abtauung, Tauwasserverdunstung

Hinweis:

Außenlackierung ist preisgleich in GDR (weiß), RAL 1013 (beige), RAL 9006 (grau), RAL 7016 (dunkelgrau), RAL 9005 (matt-schwarz), RAL 1021 (gelb), RAL 2008 (orange), RAL 3020 (rot), RAL 6018 (grün) oder RAL 5012 (blau) lieferbar.

Innenlackierung ist preisgleich in GDR (weiß), RAL 7016 (dunkelgrau) oder RAL 9005 (matt-schwarz) lieferbar. Weitere Farben sind gegen Aufpreis auf Anfrage erhältlich.



ONYX-T 937 H1

	ONYX-T 937 H1	ONYX-T 1250 H1	ONYX-T 1875 H1	ONYX-T 2500 H1
--	---------------	----------------	----------------	----------------

### ABMESSUNGEN (MM)

außen (B x T x H)	997 x 700 x 2000	1310 x 700 x 2000	1935 x 700 x 2000	2560 x 700 x 2000
-------------------	------------------	-------------------	-------------------	-------------------

### LEISTUNGSDATEN (<sup>1</sup>TDA = Total Display Area. EN 23953-2:2016)

Abstell- und Lagerfläche	3 x Regalboden, T in mm: 350, höhen- / neigungsverstellbar 1 x Bodenauslage, T in mm: 376			
Ausstellfläche	1,33 m <sup>2</sup>	1,78 m <sup>2</sup>	2,67 m <sup>2</sup>	3,56 m <sup>2</sup>
TDA <sup>1</sup>	2,34 m <sup>2</sup>	2,84 m <sup>2</sup>	3,84 m <sup>2</sup>	4,84 m <sup>2</sup>
Anzahl Türen	1	2	3	4

### TECHNISCHE DATEN

Anschlusswert (Elektro)	0,41 kW   230 V   1   50 Hz	0,62 kW   230 V   1   50 Hz	0,81 kW   230 V   1   50 Hz	1,25 kW   230 V   1   50 Hz
Abzusichernder Anschlusswert	0,47 kW   230 V   1   50 Hz	0,71 kW   230 V   1   50 Hz	0,94 kW   230 V   1   50 Hz	1,41 kW   230 V   1   50 Hz
Energieeffizienzklasse	C			
Kälteleistung	699 W   -10 °C (VT)	1149 W   -10 °C (VT)	1398 W   -10 °C (VT)	2298 W   -10 °C (VT)
Energieverbrauch (24h)	3,52 kWh/24 h	4,81 kWh/24 h	6,69 kWh/24 h	9,07 kWh/24 h
Kältemittel / -menge	R-290   150 g		R-290   2 x 150 g	
Temperatur-Klassifizierung	H1 - zur Kühlung von z.B. Obst und Gemüse			

### EIGENSCHAFTEN

Anschlussart	steckerfertig
Kühlungsart (Produkt)	Umluftkühlung

### TEMPERATURANGABEN

Klimaklasse	3 (+25 °C UT und 60 % RF)
Temperaturbereich	6 bis 8 °C bei 25 °C UT und 60 % RF

### GEWICHTSANGABEN

Gewicht Brutto   Netto	300 kg   240 kg	312 kg   290 kg	470 kg   370 kg	600 kg   480 kg
------------------------	-----------------	-----------------	-----------------	-----------------

### VERKLEIDUNG

Verkleidung außen	Stahlblech, verzinkt, pulverlackbeschichtet, Frontblenden in weiß, Sockelfarbe in grau
Verkleidung innen	weiß

### BESTELINFOS

Artikel-Nr.	454703020	454703021	454703022	454703023
Verkaufspreis	<b>9.298,00 €</b>	<b>9.865,00 €</b>	<b>12.398,00 €</b>	<b>13.784,00 €</b>

### SERIENZUBEHÖR

Bodenauslage	1
Panorama-Seitenteil, Thermoverglasung	2
Preisschiene, je Regalboden, H in mm: 40	1
Regalboden	3
Spiegel	1

Sonderzubehör finden Sie auf Seite 8/60.



Sonderzubehör für Serie ONYX	ONYX 937 M1	ONYX 1250 M1	ONYX 1875 M1	ONYX 2500 M1	Artikelnummer	Preis
LED-Beleuchtung T5, Farbton: rosa, für 4 Etagen, B in mm: 1250, für 1250 (1x), 2500 (2x), 3750 (3x)	-	0	-	0	454900028	1.039,00 €
LED-Beleuchtung T5, Farbton: rosa, für 4 Etagen, B in mm: 937, für 937 (1x), 1875 (2x)	0	-	0	-	454900027	590,00 €
Nachttrollo, manuell, für Wandkühlregale mit B in mm: 1250	-	0	-	-	454899081	141,00 €
Nachttrollo, manuell, für Wandkühlregale mit B in mm: 1875	-	-	0	-	454899082	177,00 €
Nachttrollo, manuell, für Wandkühlregale mit B in mm: 2500	-	-	-	0	454899258	227,00 €
Nachttrollo, manuell, für Wandkühlregale mit B in mm: 937	0	-	-	-	454899080	134,00 €
Panorama-Seitenwand für Serie ONYX	0	0	0	0	454900023	695,00 €
Trenngitter für Regalauslage, T in mm: 350, für 1250 (2x), 1875 (5x), 2500 (5x), 3750 (8x)	0	0	0	0	454900034	21,00 €
Warenstopper, plastifiziert, B x H in mm: 1250 x 30, ANGEL, ANGEL LF / LF-T 1250 (1x), 2500 (2x), 3750 (3x)	-	0	-	0	454899266	30,00 €
Warenstopper, plastifiziert, B x H in mm: 1250 x 50, ANGEL, ANGEL LF / LF-T 1250 (1x), 2500 (2x), 3750 (3x)	-	0	-	0	454899268	31,00 €
Warenstopper, plastifiziert, B x H in mm: 937 x 30, ANGEL, ANGEL LF / LF-T 937 (1x), 1875 (2x)	0	-	0	-	454899265	29,00 €
Warenstopper, plastifiziert, H in mm: 50, B in mm: 937, für 937 (1x), 1875 (2x)	0	-	0	-	454899267	30,00 €
Warenstopper, plastifiziert, H in mm: 80, B in mm: 1250, für 1250 (1x), 2500 (2x), 3750 (3x)	-	0	-	0	454899270	33,00 €
Warenstopper, plastifiziert, H in mm: 80, B in mm: 937, für 937 (1x), 1875 (2x)	0	-	0	-	454899269	31,00 €
Warenstopper, Plexiglas, B x H in mm: 1250 x 30, ANGEL, ANGEL LF / LF-T 1250 (1x), 2500 (2x), 3750 (3x)	-	0	-	0	454899272	36,00 €
Warenstopper, Plexiglas, B x H in mm: 1250 x 50, ANGEL, ANGEL LF / LF-T 1250 (1x), 2500 (2x), 3750 (3x)	-	0	-	0	454899274	45,00 €
Warenstopper, Plexiglas, B x H in mm: 937 x 30, ANGEL, ANGEL LF / LF-T 937 (1x), 1875 (2x)	0	-	0	-	454899271	37,00 €
Warenstopper, Plexiglas, H in mm: 40, B in mm: 1250, für 1250 (1x), 2500 (2x), 3750 (3x)	-	0	-	0	4548991019	44,00 €
Warenstopper, Plexiglas, H in mm: 40, B in mm: 937, für 937 (1x), 1875 (2x)	0	-	0	-	4548991018	43,00 €
Warenstopper, Plexiglas, H in mm: 50, B in mm: 937, für 937 (1x), 1875 (2x)	0	-	0	-	454899273	44,00 €
Warenstopper, Plexiglas, H in mm: 60, B in mm: 1250, für 1250 (1x), 2500 (2x), 3750 (3x)	-	0	-	0	4548991023	48,00 €
Warenstopper, Plexiglas, H in mm: 60, B in mm: 937, für 937 (1x), 1875 (2x)	0	-	0	-	4548991022	46,00 €
Warentrenner aus Plexiglas, T x H in mm: 350 x 90, für 1250 (2x), 1875 (5x), 2500 (5x), 3750 (8x)	0	0	0	0	454900021	21,00 €
Zusammenbau-Kit für ONYX	0	0	0	0	454900026	75,00 €
Zwischenseitenwand aus Plexiglas für ONYX, H in mm: 2000	0	0	0	0	454900025	69,00 €

o optionale Sonderausstattung – nicht für das Modell verfügbar



## Wandkühlregal Serie SLIM GD

- anbaufähig, Panorama-Seitenteile, B in mm: 23
- LED-Innenbeleuchtung an den Türen, 3000K
- elektronische Steuerung, Digitalanzeige
- automatische Abtauung, Tauwasserverdunstung

### Hinweis:

Version EXC\* mit vorinstalliertem Expansionsventil R-452A.

Es ist zwingend erforderlich, einen ISA-Maschinensatz zu verwenden. Pro Gerät wird eine einzelne, nicht im Verbund stehende externe ISA-Maschine benötigt. Die Version EXC\* ist als Variante wahlweise mit einem externen hermetischen oder halbhermetischen Kompressor lieferbar (Kühlung: Luft oder Luft / Wasser). Der hermetische Kompressor benötigt einen 230 V-Anschluss und ist bei einer linearen Kühlmittel-Leitungsverlegung (ohne Bögen) bis maximal 20 Meter nutzbar. Ab einer Kühlmittel-Leitungsverlegung über 20 Meter bzw. nichtlinearer Verlegung wird ein halbhermetischer Kompressor mit einem 400 V-Anschluss benötigt. Diesen erhalten Sie auf Anfrage.

Die Lieferung erfolgt im stabilen Holzverschlag. Innen- und Außenverkleidung auch in den RAL Farbtönen 7022 | 7024 | 9005 | 9006, ohne Aufpreis und in Edelstahl, mit Aufpreis lieferbar.



SLIM GD 100

	SLIM GD 100	SLIM GD 130	SLIM GD 100 EXC	SLIM GD 130 EXC
<b>ABMESSUNGEN (MM)</b>				
außen (B x T x H)	986 x 645 x 2050	1226 x 645 x 2050	986 x 645 x 2050	1226 x 645 x 2050
Tiefe bei geöffneter Tür	1230			
<b>LEISTUNGSDATEN</b> (¹ TDA = Total Display Area. EN 23953-2:2016)				
Abstell- und Lagerfläche	5 x Regalboden, T in mm: 300, höhen- / neigungsverstellbar 1 x Bodenauslage, T in mm: 304			
Nettoinhalt	345 l	435 l	345 l	435 l
Bruttoinhalt	790 l	995 l	790 l	995 l
TDA¹	2,19 m²	2,68 m²	2,19 m²	2,68 m²
Anzahl Türen	2			
<b>TECHNISCHE DATEN</b>				
Anschlusswert (Elektro)	0,59 kW   230 V   1 Ph   50 Hz			
Energieeffizienzklasse	C			
Kälteleistung			800 W   -5 °C (VT)	1000 W   -5 °C (VT)
Energieverbrauch (annum)	3413 kWh/annum	3913 kWh/annum		
Kältemittel	R-290		Expansionsventil R-452 A vorinstalliert	
Temperatur-Klassifizierung	M1 - zur Kühlung von z.B. Fleisch, Hackfleisch oder Geflügelprodukten			
<b>EIGENSCHAFTEN</b>				
Anschlussart	steckerfertig		EXC*	
Kühlungsart (Produkt)	Umluftkühlung			
<b>TEMPERATURANGABEN</b>				
Klimaklasse	3 (+25 °C UT und 60 % RF)			
Temperaturbereich	0 bis 2 °C bei 25 °C UT und 60 % RF			
<b>GEWICHTSANGABEN</b>				
Gewicht Brutto   Netto	255 kg   235 kg	302 kg   282 kg	203 kg   181 kg	237 kg   211 kg
<b>VERKLEIDUNG</b>				
Verkleidung außen	Stahlblech, lackiert, RAL 7016 (anthrazitgrau)			
Verkleidung innen	weiß			
<b>BESTELLINFOS</b>				
Artikel-Nr.	453SLM1100000L1	453SLM1130000L1	453SLM1100100L	453SLM1130100L
Verkaufspreis	<b>7.112,00 €</b>	<b>7.418,00 €</b>	<b>7.066,00 €</b>	<b>7.345,00 €</b>

### SERIENZUBEHÖR

Panorama-Seitenteil, B in mm: 23	2
Preisschiene, je Regalboden, H in mm: 39	1

VARIANTEN	Code	Ausführung	Verkaufspreis
SLIM GD 100 EXC	AIR-7	inkl. luftgekühlter, hermetischer Maschine bis 7 m Leitungsverlegung	auf Anfrage
SLIM GD 100 EXC	AIR-35	inkl. luftgekühlter, halbhermetischer Maschine bis 35 m Leitungsverlegung, Kältemittel R-452A. ACHTUNG: Anschluss erfordert 400V / 3N	auf Anfrage
SLIM GD 130 EXC	AIR-7	inkl. luftgekühlter, hermetischer Maschine bis 7 m Leitungsverlegung	auf Anfrage
SLIM GD 130 EXC	AIR-35	inkl. luftgekühlter, halbhermetischer Maschine bis 35 m Leitungsverlegung, Kältemittel R-452A. ACHTUNG: Anschluss erfordert 400V / 3N	auf Anfrage

Sonderzubehör finden Sie auf Seite 8/67.



## Wandkühlregal Serie OBLIQUE TN 205 SFX

- SMARTFLEX\*-System
- anbaufähig
- kundenseitige Thermoglastüren, Panorama-Seitenteile, Thermoverglasung
- LED-Innenbeleuchtung, weiß, im Deckenteil, gesondert schaltbar
- elektronische Steuerung, Digitalanzeige
- automatische Abtauung durch Kompressorstopp, automatische Tauwasserverdunstung

### Hinweis:

Die Lieferung erfolgt im stabilen Holzverschlag. Innen- und Außenverkleidung auch in den RAL Farbtönen 7022 | 7024 | 9005 | 9006, ohne Aufpreis und in Edelstahl, mit Aufpreis lieferbar. Bei Annäherung an das Gerät öffnet Smartflex schnell, effizient und leise ohne Zeitverlust. Smartflex ist die ideale Lösung für kleine Räumlichkeiten und schmale Gänge. Es bietet bis zu 40% Energieersparnis gegenüber offenen Kühlregalen.



OBLIQUE TN 205-940 SFX

### OBLIQUE TN 205-940 SFX    OBLIQUE TN 205-1250 SFX    OBLIQUE TN 205-1880 SFX

#### ABMESSUNGEN (MM)

außen (B x T x H)	993 x 816 x 2050	1300 x 816 x 2050	1935 x 816 x 2050
-------------------	------------------	-------------------	-------------------

#### LEISTUNGSDATEN (<sup>1</sup>TDA = Total Display Area. EN 23953-2:2016)

Abstell- und Lagerfläche	2 x Regalboden, T in mm: 300, höhen- / neigungsverstellbar 3 x Regalboden, T in mm: 250, höhenverstellbar 1 x Bodenauslage, T in mm: 376		
Nettoinhalt	355 l	453 l	665 l
Bruttoinhalt	396 l	754 l	1129 l
TDA <sup>1</sup>	2,12 m <sup>2</sup>	2,58 m <sup>2</sup>	3,51 m <sup>2</sup>

#### TECHNISCHE DATEN

Anschlusswert (Elektro)	0,80 kW   230 V   1   50 Hz	0,82 kW   230 V   1   50 Hz	1,60 kW   230 V   1   50 Hz
Energieeffizienzklasse	D		
Energieverbrauch (annum)	5395 kWh/annum	6244 kWh/annum	8966 kWh/annum
Energieverbrauch (24h)	13,00 kWh/24 h	15,40 kWh/24 h	23,00 kWh/24 h
Kältemittel / -menge	R-290   150 g		R-290   2 x 150 g
Temperatur-Klassifizierung	M2 - zur Kühlung von z.B. Molkereiprodukten oder Wurstwaren		

#### EIGENSCHAFTEN

Anschlussart	steckerfertig
Kühlungsart (Produkt)	Umluftkühlung

#### TEMPERATURANGABEN

Klimaklasse	3 (+25 °C UT und 60 % RF)
Temperaturbereich	2 bis 4 °C bei 25 °C UT und 60 % RF

#### GEWICHTSANGABEN

Gewicht Brutto   Netto	325 kg   285 kg	385 kg   345 kg	525 kg   485 kg
------------------------	-----------------	-----------------	-----------------

#### VERKLEIDUNG

Verkleidung außen	Stahlblech, verzinkt, pulverlackbeschichtet
Verkleidung innen	Stahlblech, verzinkt, Pulverlackbeschichtung

#### BESTELINFOS

Artikel-Nr.	453TOBQ3109400L	453TOBQ3112500L	453TOBQ3118800L
Verkaufspreis	<b>12.498,00 €</b>	<b>13.351,00 €</b>	<b>20.666,00 €</b>

#### SERIENZUBEHÖR

Bodenauslage	1
Panorama-Seitenteil, Thermoverglasung	2
Regalboden, T in mm: 250	3
Regalboden, T in mm: 300	2

#### SONDERZUBEHÖR

	Artikel-Nr.	Preis
CNS-Außenverkleidung, H205, 940	45389900131	197,00 €
LED-Etagenbeleuchtung, 5 Etagen, 3000K, 940	45389900110	182,00 €
Panoramaseitenteil, H205	45389900104	608,00 €
Preisschiene, 5 Etagen, 940	45389900119	48,00 €
Produktstopper, 5 Etagen, 940	45389900125	85,00 €
Rollen, schwenkbar, mit Bremse, statt Füßen, 940	45389900113	36,00 €
Seitenteil, geschlossen, H205	45389900105	650,00 €
Seitenteil, innen verspiegelt, H205	45389900106	779,00 €



## Wandkühlregal Serie GALAXY TN OPEN

- kanalisierbar
- inkl. Panorama-Seitenteile
- LED-Kopfbeleuchtung 3000 K

- elektronische Steuerung
- automatische Abtaugung, Tauwasserverdunstung

### Hinweis:

Die Lieferung erfolgt im stabilen Holzverschlag.

Innen- und Außenverkleidung auch in den RAL Farbtönen 7022 | 7024 | 9005 | 9006, ohne Aufpreis und in Edelstahl, mit Aufpreis lieferbar.



GALAXY TN 940 OPEN

	GALAXY TN 940 OPEN	GALAXY TN 1250 OPEN	GALAXY TN 1880 OPEN	GALAXY TN 2500 OPEN
<b>ABMESSUNGEN (MM)</b>				
außen (B x T x H)	993 x 908 x 2054	1300 x 908 x 2054	1935 x 908 x 2054	2550 x 908 x 2054
<b>LEISTUNGSDATEN</b> ( <sup>1</sup> TDA = Total Display Area. EN 23953-2:2016)				
Abstell- und Lagerfläche	4 x Regalboden, T in mm: 450, höhen- / neigungsverstellbar 1 x Regalboden, T in mm: 400, höhen- / neigungsverstellbar 1 x Bodenauslage, T in mm: 530			
Nettoinhalt	456 l	582 l	928 l	1164 l
Bruttoinhalt	767 l	970 l	1256 l	1940 l
TDA <sup>1</sup>	2,66 m <sup>2</sup>	3,14 m <sup>2</sup>	4,13 m <sup>2</sup>	5,10 m <sup>2</sup>
<b>TECHNISCHE DATEN</b>				
Anschlusswert (Elektro)	1,50 kW   230 V   1 Ph   50 Hz		2,90 kW   230 V   1 Ph   50 Hz	3,00 kW   230 V   1 Ph   50 Hz
Energieeffizienzklasse	F	E	F	
Energieverbrauch (annum)	9046 kWh/annum	8691 kWh/annum	14807 kWh/annum	16352 kWh/annum
Energieverbrauch (24h)	25,0 kWh/24 h	24,1 kWh/24 h	36,0 kWh/24 h	2 x 24,1 kWh/24 h
Kältemittel	R-290			
Geräuschpegel	61 dB		63 dB	61 dB
Temperatur-Klassifizierung	M2 - zur Kühlung von z.B. Molkereiprodukten oder Wurstwaren			
<b>EIGENSCHAFTEN</b>				
Anschlussart	steckerfertig			
Kühlungsart (Produkt)	Umluftkühlung			
<b>TEMPERATURANGABEN</b>				
Klimaklasse	3 (+25 °C UT und 60 % RF)			
Temperaturbereich	0 bis 2 °C bei 25 °C UT und 60 % RF			
<b>GEWICHTSANGABEN</b>				
Gewicht Brutto   Netto	-   240 kg	-   295 kg	-   425 kg	-   475 kg
<b>VERKLEIDUNG</b>				
Verkleidung außen	Stahlblech, lackiert, RAL 7016 (anthrazitgrau)			
Verkleidung innen	weiß			
<b>BESTELINFOS</b>				
Artikel-Nr.	4538050205094	4538050205125	4538050205188	4538050205250
Verkaufspreis	<b>6.446,00 €</b>	<b>6.945,00 €</b>	<b>10.198,00 €</b>	<b>11.866,00 €</b>

### SERIENZUBEHÖR

Bodenauslage	1
Nachttrollo, manuell	1
Panorama-Seitenteil	2
Preisschiene, je Regalboden, H in mm: 39	1
Regalboden, T in mm: 400	1
Regalboden, T in mm: 450	4

Sonderzubehör finden Sie auf Seite 8/67.



## Wandkühlregal Serie GALAXY TN SGD

- kanalisierbar
- inkl. Panorama-Seitenteile
- rahmenlose, selbstschließende Isolierglastüren

- LED-Kopfbeleuchtung 3000 K
- elektronische Steuerung
- automatische Abtauung, Tauwasserverdunstung

### Hinweis:

Die Lieferung erfolgt im stabilen Holzverschlag.

Innen- und Außenverkleidung auch in den RAL Farbtönen 7022 | 7024 | 9005 | 9006, ohne Aufpreis und in Edelstahl, mit Aufpreis lieferbar.



GALAXY TN 940 SGD

	GALAXY TN 940 SGD	GALAXY TN 1250 SGD	GALAXY TN 1880 SGD
<b>ABMESSUNGEN (MM)</b>			
außen (B x T x H)	993 x 908 x 2054	1300 x 908 x 2054	1935 x 908 x 2054
<b>LEISTUNGSDATEN</b> ( <sup>1</sup> TDA = Total Display Area. EN 23953-2:2016)			
Abstell- und Lagerfläche	1 x Regalboden, T in mm: 400, höhen- / neigungsverstellbar 4 x Regalboden, T in mm: 450, höhen- / neigungsverstellbar 1 x Bodenauslage, T in mm: 530		
Nettoinhalt	456 l	582 l	928 l
Bruttoinhalt	767 l	970 l	1256 l
TDA <sup>1</sup>	2,66 m <sup>2</sup>	3,14 m <sup>2</sup>	4,13 m <sup>2</sup>
Anzahl Türen	2		3
<b>TECHNISCHE DATEN</b>			
Anschlusswert (Elektro)	1,50 kW   230 V   1 Ph   50 Hz		2,90 kW   230 V   1 Ph   50 Hz
Energieeffizienzklasse	D		
Energieverbrauch (annum)	5761 kWh/annum	6756 kWh/annum	10062 kWh/annum
Kältemittel	R-290		
Temperatur-Klassifizierung	M1 - zur Kühlung von z.B. Fleisch, Hackfleisch oder Geflügelprodukten		
<b>EIGENSCHAFTEN</b>			
Anschlussart	steckerfertig		
Kühlungsart (Produkt)	Umluftkühlung		
<b>TEMPERATURANGABEN</b>			
Klimaklasse	3 (+25 °C UT und 60 % RF)		
Temperaturbereich	-1 bis 5 °C bei 25 °C UT und 60 % RF		
<b>GEWICHTSANGABEN</b>			
Gewicht Brutto   Netto	-   285 kg	-   345 kg	-   485 kg
<b>VERKLEIDUNG</b>			
Verkleidung außen	Stahlblech, lackiert, RAL 7016 (anthrazitgrau)		
Verkleidung innen	weiß		
<b>BESTELINFOS</b>			
Artikel-Nr.	4538051205094	4538051205125	4538051205188
Verkaufspreis	<b>7.187,00 €</b>	<b>7.719,00 €</b>	<b>11.316,00 €</b>

### SERIENZUBEHÖR

Panorama-Seitenteil	2
Preisschiene, je Regalboden, H in mm: 39	1
Regalboden, T in mm: 400	1
Regalboden, T in mm: 450	4

Sonderzubehör finden Sie auf Seite 8/67.



## Wandkühlregal Serie GALAXY TN GD

- kanalisierbar
- inkl. Panorama-Seitenteile
- selbstschließende Isolierglastüren

- LED-Kopfbeleuchtung 3000 K
- elektronische Steuerung
- automatische Abtauung, Tauwasserverdunstung

### Hinweis:

Die Lieferung erfolgt im stabilen Holzverschlag.

Innen- und Außenverkleidung auch in den RAL Farbtönen 7022 | 7024 | 9005 | 9006, ohne Aufpreis und in Edelstahl, mit Aufpreis lieferbar.



GALAXY TN 940 GD

	GALAXY TN 940 GD	GALAXY TN 1250 GD	GALAXY TN 1880 GD
<b>ABMESSUNGEN (MM)</b>			
außen (B x T x H)	993 x 908 x 2054	1300 x 908 x 2054	1935 x 908 x 2054
<b>LEISTUNGSDATEN</b> ( <sup>1</sup> TDA = Total Display Area. EN 23953-2:2016)			
Abstell- und Lagerfläche	1 x Regalboden, T in mm: 400, höhen- / neigungsverstellbar 4 x Regalboden, T in mm: 450, höhen- / neigungsverstellbar 1 x Bodenauslage, T in mm: 505		
Nettoinhalt	456 l	582 l	928 l
Bruttoinhalt	767 l	970 l	1256 l
TDA <sup>1</sup>	2,50 m <sup>2</sup>	2,97 m <sup>2</sup>	3,81 m <sup>2</sup>
Anzahl Türen	2		3
<b>TECHNISCHE DATEN</b>			
Anschlusswert (Elektro)	0,59 kW   230 V   1 Ph   50 Hz		0,85 kW   230 V   1 Ph   50 Hz
Energieeffizienzklasse	C		
Energieverbrauch (annum)	3064 kWh/annum	3502 kWh/annum	5400 kWh/annum
Energieverbrauch (24h)	8,4 kWh/24 h	9,6 kWh/24 h	15,0 kWh/24 h
Kältemittel	R-290		
Geräuschpegel	54 dB	55 dB	58 dB
Temperatur-Klassifizierung	M1 - zur Kühlung von z.B. Fleisch, Hackfleisch oder Geflügelprodukten		
<b>EIGENSCHAFTEN</b>			
Anschlussart	steckerfertig		
Kühlungsart (Produkt)	Umluftkühlung		
<b>TEMPERATURANGABEN</b>			
Klimaklasse	3 (+25 °C UT und 60 % RF)		
Temperaturbereich	-1 bis 5 °C bei 25 °C UT und 60 % RF		
<b>GEWICHTSANGABEN</b>			
Gewicht Brutto   Netto	-   285 kg	-   345 kg	-   485 kg
<b>VERKLEIDUNG</b>			
Verkleidung außen	Stahlblech, lackiert, RAL 7016 (anthrazitgrau)		
Verkleidung innen	weiß		
<b>BESTELINFOS</b>			
Artikel-Nr.	4538052205094	4538052205125	4538052205188
Verkaufspreis	<b>7.899,00 €</b>	<b>8.349,00 €</b>	<b>11.663,00 €</b>

### SERIENZUBEHÖR

Panorama-Seitenteil	2
Preisschiene, je Regalboden, H in mm: 39	1
Regalboden, T in mm: 400	1
Regalboden, T in mm: 450	4

Sonderzubehör finden Sie auf Seite 8/67.



## Wandkühlregal Serie GALAXY TN SFX

- kanalisierbar
- inkl. Panorama-Seitenteile
- automatisches, berührungsloses Smartflex-Öffnungssystem

- LED-Kopfbeleuchtung 3000 K
- elektronische Steuerung
- automatische Abtauung, Tauwasserverdunstung

### Hinweis:

Die Lieferung erfolgt im stabilen Holzverschlag.

Innen- und Außenverkleidung auch in den RAL Farbtönen 7022 | 7024 | 9005 | 9006, ohne Aufpreis und in Edelstahl, mit Aufpreis lieferbar.

Bei Annäherung an das Gerät öffnet Smartflex schnell, effizient und leise ohne Zeitverlust. Smartflex ist die ideale Lösung für kleine Räumlichkeiten und schmale Gänge. Es bietet bis zu 40% Energieersparnis gegenüber offenen Kühlregalen.



GALAXY TN 940 SFX

	GALAXY TN 940 SFX	GALAXY TN 1250 SFX	GALAXY TN 1880 SFX
--	-------------------	--------------------	--------------------

### ABMESSUNGEN (MM)

außen (B x T x H)	993 x 908 x 2054	1300 x 908 x 2054	1935 x 908 x 2054
-------------------	------------------	-------------------	-------------------

### LEISTUNGSDATEN (<sup>1</sup>TDA = Total Display Area. EN 23953-2:2016)

Abstell- und Lagerfläche 5 x Regalboden, T in mm: 350, höhen- / neigungsverstellbar  
1 x Bodenauslage, T in mm: 382

Nettoinhalt	335 l	453 l	665 l
Bruttoinhalt	596 l	754 l	1129 l
TDA <sup>1</sup>	2,28 m <sup>2</sup>	2,72 m <sup>2</sup>	3,63 m <sup>2</sup>

### TECHNISCHE DATEN

Anschlusswert (Elektro)	1,50 kW   230 V   1 Ph   50 Hz	2,90 kW   230 V   1 Ph   50 Hz	
Energieeffizienzklasse	D	E	
Energieverbrauch (annum)	5761 kWh/annum	6756 kWh/annum	10062 kWh/annum
Kältemittel	R-290		
Temperatur-Klassifizierung	M1 - zur Kühlung von z.B. Fleisch, Hackfleisch oder Geflügelprodukten		

### EIGENSCHAFTEN

Anschlussart	steckerfertig
Kühlungsart (Produkt)	Umluftkühlung

### TEMPERATURANGABEN

Klimaklasse	3 (+25 °C UT und 60 % RF)
Temperaturbereich	-1 bis 5 °C bei 25 °C UT und 60 % RF

### GEWICHTSANGABEN

Gewicht Brutto   Netto	-   285 kg	-   435 kg	-   485 kg
------------------------	------------	------------	------------

### VERKLEIDUNG

Verkleidung außen	Stahlblech, lackiert, RAL 7016 (anthrazitgrau)
Verkleidung innen	weiß

### BESTELINFOS

Artikel-Nr.	4538053205094	4538053205125	4538053205188
Verkaufspreis	auf Anfrage	auf Anfrage	auf Anfrage

### SERIENZUBEHÖR

Bodenauslage	1
Panorama-Seitenteil	2
Preisschiene, je Regalboden, H in mm: 39	1
Regalboden	5

Sonderzubehör finden Sie auf Seite 8/67.



Sonderzubehör für die Serien SLIM GD und GALAXY TN	SLIM GD 100	SLIM GD 130	SLIM GD 100 EXC	SLIM GD 130 EXC	GALAXY TN 940 OPEN	GALAXY TN 1250 OPEN	GALAXY TN 1880 OPEN	GALAXY TN 940 SFX	GALAXY TN 1250 SFX	GALAXY TN 1880 SFX	Artikelnummer	Preis
CNS-Außenverkleidung, H205, 1250	-	-	-	-	-	0	-	-	0	-	45389900042	185,00 €
CNS-Außenverkleidung, H205, 1880	-	-	-	-	-	-	-	-	-	0	45389900043	308,00 €
CNS-Außenverkleidung, H205, 940	-	-	-	-	0	-	-	-	-	-	45389900041	160,00 €
CNS-Innenverkleidung, H205, 1250	-	-	-	-	-	0	-	-	-	-	45389900049	264,00 €
CNS-Innenverkleidung, H205, 1880	-	-	-	-	-	-	-	-	-	0	45389900050	232,00 €
CNS-Innenverkleidung, H205, 940	-	-	-	-	0	-	-	-	-	-	45389900048	226,00 €
Frontgitter für SLIM GD 100, 1 Stück pro Regalboden nötig	0	0	0	-	-	-	-	-	-	-	4539004990101400	auf Anfrage
Frontgitter für SLIM GD 130, 1 Stück pro Regalboden nötig	-	0	-	0	-	-	-	-	-	-	4539004990100802	auf Anfrage
LED-Etagenbeleuchtung, 5 Etagen, 3000K, 1250	-	-	-	-	-	0	-	-	0	-	45389900012	201,00 €
LED-Etagenbeleuchtung, 5 Etagen, 3000K, 1880	-	-	-	-	-	-	-	-	-	0	45389900013	306,00 €
LED-Etagenbeleuchtung, 5 Etagen, 3000K, 940	-	-	-	-	0	-	-	-	-	-	45389900011	151,00 €
Panoramaseitenteil, H205	-	-	-	-	0	0	0	0	0	0	45389900004	733,00 €
Preisschiene, 5 Etagen, 1250	-	-	-	-	-	0	-	-	-	-	45389900027	44,00 €
Preisschiene, 5 Etagen, 1880	-	-	-	-	-	-	-	-	-	0	45389900028	88,00 €
Preisschiene, 5 Etagen, 940	-	-	-	-	0	-	-	-	-	-	45389900026	44,00 €
Produktstopper, 5 Etagen, 1250	-	-	-	-	-	0	-	-	-	-	45389900035	92,00 €
Produktstopper, 5 Etagen, 1880	-	-	-	-	-	-	-	-	-	0	45389900036	143,00 €
Produktstopper, 5 Etagen, 940	-	-	-	-	0	-	-	-	-	-	45389900034	71,00 €
Rollen, schwenkbar, mit Bremse, statt Füßen	-	-	-	-	0	-	-	-	-	-	45389900015	33,00 €
Seitenteil, geschlossen, H205	-	-	-	-	0	0	0	0	0	0	45389900005	667,00 €
Seitenteil, innen verspiegelt, H205	-	-	-	-	0	0	0	0	0	0	45389900006	617,00 €
Warentrenner	0	-	-	0	-	-	-	-	-	-	4539004990100801	auf Anfrage

o optionale Sonderausstattung – nicht für das Modell verfügbar

## Wandkühlregal Serie EURO PUKET 2 M1

- anbaufähig
- Panorama-Seitenteile, Thermoverglasung, B in mm: 30
- LED-Innenbeleuchtung im Deckenteil, rosa (T5), gesondert schaltbar

- elektronische Steuerung, Digitalanzeige
- automatische Abtaugung, bauseitiger Tauwasserablauf erforderlich

Hinweis:

Innenraum in den RAL-Farbtönen 7016 (anthrazitgrau), 9005 (schwarz) lieferbar.

Front- und Seitenblenden auch in den RAL-Farbtönen 1021 (gelb), 3020 (rot), 5012 (blau), 6018 (grün), 2008 (orange), 1013 (perlweiß), 7016 (anthrazitgrau), 9005 (schwarz) und GDR (weiß) lieferbar. Weitere Farben sind gegen Aufpreis auf Anfrage erhältlich.

Variante mit B in mm: 1250 auf Anfrage erhältlich.



EURO PUKET 2 950-206 1875 M1

	EURO PUKET 2 950-206 1875 M1	EURO PUKET 2 950-206 2500 M1	EURO PUKET 2 950-206 3750 M1
<b>ABMESSUNGEN (MM)</b>			
außen (B x T x H)	1935 x 950 x 2060	2560 x 950 x 2060	3810 x 950 x 2060
<b>LEISTUNGSDATEN</b> ( <sup>1</sup> TDA = Total Display Area. EN 23953-2:2016)			
Abstell- und Lagerfläche	5 x Regalboden, T in mm: 500, höhen- / neigungsverstellbar 1 x Bodenauslage, T in mm: 645		
Ausstellfläche	5,89 m <sup>2</sup>	7,86 m <sup>2</sup>	11,79 m <sup>2</sup>
TDA <sup>1</sup>	3,18 m <sup>2</sup>	4,24 m <sup>2</sup>	6,36 m <sup>2</sup>
<b>TECHNISCHE DATEN</b>			
Anschlusswert (Elektro)	0,09 kW   230 V   1   50 Hz	0,14 kW   230 V   1   50 Hz	0,19 kW   230 V   1   50 Hz
Abzusichernder Anschlusswert	0,94 kW   230 V   1   50 Hz	1,28 kW   230 V   1   50 Hz	1,88 kW   230 V   1   50 Hz
Energieeffizienzklasse	D		
Kälteleistung	2360 W   -10 °C (VT)	3150 W   -10 °C (VT)	4730 W   -10 °C (VT)
Energieverbrauch (annum)	4710 kWh/annum		10305 kWh/annum
Energieverbrauch (24h)	3,12 kWh/24 h	4,45 kWh/24 h	6,25 kWh/24 h
Kältemittel	Expansionsventil R-449 A vorinstalliert		
Temperatur-Klassifizierung	M1 - zur Kühlung von z.B. Fleisch, Hackfleisch oder Geflügelprodukten		
<b>EIGENSCHAFTEN</b>			
Anschlussart	zentralgekühlt		
Kühlungsart (Produkt)	Umluftkühlung		
<b>TEMPERATURANGABEN</b>			
Klimaklasse	3 (+25 °C UT und 60 % RF)		
Temperaturbereich	0 bis 2 °C bei 25 °C UT und 60 % RF		
<b>GEWICHTSANGABEN</b>			
Gewicht Brutto   Netto	520 kg   455 kg	640 kg   560 kg	920 kg   810 kg
<b>VERKLEIDUNG</b>			
Verkleidung außen	Stahlblech, verzinkt, pulverlackbeschichtet		
Verkleidung innen	weiß		
<b>BESTELINFOS</b>			
Artikel-Nr.	454701605	454701606	454701607
Verkaufspreis	<b>10.398,00 €</b>	<b>11.391,00 €</b>	<b>13.892,00 €</b>

### SERIENZUBEHÖR

Bodenauslage	1
Panorama-Seitenteil, Thermoverglasung, B in mm: 30	2
Regalboden	5

Sonderzubehör finden Sie auf Seite 8/74.





## Wandkühlregal Serie EURO PUKET 2 M2

- anbaufähig
- Panorama-Seitenteile, Thermoverglasung, B in mm: 30
- LED-Innenbeleuchtung im Deckenteil, weiß (T5), gesondert schaltbar

- elektronische Steuerung, Digitalanzeige
- automatische Abtaugung, bauseitiger Tauwasserablauf erforderlich

### Hinweis:

Innenraum in den RAL-Farbtönen 7016 (anthrazitgrau), 9005 (schwarz) lieferbar.

Front- und Seitenblenden auch in den RAL-Farbtönen 1021 (gelb), 3020 (rot), 5012 (blau), 6018 (grün), 2008 (orange), 1013 (perlweiß), 7016 (anthrazitgrau), 9005 (schwarz) und GDR (weiß) lieferbar. Weitere Farben sind gegen Aufpreis auf Anfrage erhältlich.

Variante mit B in mm: 1250 auf Anfrage erhältlich.



EURO PUKET 2 950-206 1875 M2

	EURO PUKET 2 950-206 1875 M2	EURO PUKET 2 950-206 2500 M2	EURO PUKET 2 950-206 3750 M2
<b>ABMESSUNGEN (MM)</b>			
außen (B x T x H)	1935 x 950 x 2060	2560 x 950 x 2060	3810 x 950 x 2060
<b>LEISTUNGSDATEN</b> ( <sup>1</sup> TDA = Total Display Area, EN 23953-2:2016)			
Abstell- und Lagerfläche	5 x Regalboden, T in mm: 500, höhen- / neigungsverstellbar 1 x Bodenauslage, T in mm: 645		
Ausstellfläche	5,89 m <sup>2</sup>	7,86 m <sup>2</sup>	11,79 m <sup>2</sup>
TDA <sup>1</sup>	3,18 m <sup>2</sup>	4,24 m <sup>2</sup>	6,36 m <sup>2</sup>
<b>TECHNISCHE DATEN</b>			
Anschlusswert (Elektro)	0,09 kW   230 V   1   50 Hz	0,14 kW   230 V   1   50 Hz	0,19 kW   230 V   1   50 Hz
Abzusichernder Anschlusswert	0,18 kW   230 V   1   50 Hz	0,27 kW   230 V   1   50 Hz	0,38 kW   230 V   1   50 Hz
Energieeffizienzklasse	D		
Kälteleistung	1900 W   -10 °C (VT)	2530 W   -10 °C (VT)	3800 W   -10 °C (VT)
Energieverbrauch (24h)	1,94 kWh/24 h	2,94 kWh/24 h	3,98 kWh/24 h
Kältemittel	Expansionsventil R-449 A vorinstalliert		
Temperatur-Klassifizierung	M2 - zur Kühlung von z.B. Molkereiprodukten oder Wurstwaren		
<b>EIGENSCHAFTEN</b>			
Anschlussart	zentralgekühlt		
Kühlungsart (Produkt)	Umluftkühlung		
<b>TEMPERATURANGABEN</b>			
Klimaklasse	3 (+25 °C UT und 60 % RF)		
Temperaturbereich	3 bis 5 °C bei 25 °C UT und 60 % RF		
<b>GEWICHTSANGABEN</b>			
Gewicht Brutto   Netto	520 kg   455 kg	640 kg   560 kg	920 kg   810 kg
<b>VERKLEIDUNG</b>			
Verkleidung außen	Stahlblech, verzinkt, pulverlackbeschichtet		
Verkleidung innen	weiß		
<b>BESTELLINFOS</b>			
Artikel-Nr.	454701608	454701609	454701610
Verkaufspreis	<b>9.798,00 €</b>	<b>10.647,00 €</b>	<b>13.023,00 €</b>

### SERIENZUBEHÖR

Bodenauslage	1
Panorama-Seitenteil, Thermoverglasung, B in mm: 30	2
Regalboden	5

Sonderzubehör finden Sie auf Seite 8/74.



## Wandkühlregal Serie EURO PUKET 2 H1

- anbaufähig
- Panorama-Seitenteile, Thermoverglasung, B in mm: 30
- LED-Innenbeleuchtung im Deckenteil, weiß (T5), gesondert schaltbar

- elektronische Steuerung, Digitalanzeige
- automatische Abtaugung, bauseitiger Tauwasserablauf erforderlich
- Spiegel oberhalb der Wareauslagen, schräg gestellt

Hinweis:

Innenraum in den RAL-Farbtönen 7016 (anthrazitgrau), 9005 (schwarz) lieferbar.

Front- und Seitenblenden auch in den RAL-Farbtönen 1021 (gelb), 3020 (rot), 5012 (blau), 6018 (grün), 2008 (orange), 1013 (perlweiß), 7016 (anthrazitgrau), 9005 (schwarz) und GDR (weiß) lieferbar. Weitere Farben sind gegen Aufpreis auf Anfrage erhältlich.

Variante mit B in mm: 1250 auf Anfrage erhältlich.



EURO PUKET 2 950-206 1875 H1

	EURO PUKET 2 950-206 1875 H1	EURO PUKET 2 950-206 2500 H1	EURO PUKET 2 950-206 3750 H1
<b>ABMESSUNGEN (MM)</b>			
außen (B x T x H)	1935 x 950 x 2060	2560 x 950 x 2060	3810 x 950 x 2060
<b>LEISTUNGSDATEN</b> ( <sup>1</sup> TDA = Total Display Area. EN 23953-2:2016)			
Abstell- und Lagerfläche	3 x Regalboden, T in mm: 500, höhen- / neigungsverstellbar 1 x Bodenauslage, T in mm: 645		1 x Bodenauslage, T in mm: 645 3 x Regalboden, T in mm: 500, höhen- / neigungsverstellbar
Ausstellfläche	4,02 m <sup>2</sup>	5,36 m <sup>2</sup>	8,04 m <sup>2</sup>
TDA <sup>1</sup>	3,52 m <sup>2</sup>	4,69 m <sup>2</sup>	7,03 m <sup>2</sup>
<b>TECHNISCHE DATEN</b>			
Anschlusswert (Elektro)	0,09 kW   230 V   1   50 Hz	0,14 kW   230 V   1   50 Hz	0,19 kW   230 V   1   50 Hz
Abzusichernder Anschlusswert	0,18 kW   230 V   1   50 Hz	0,27 kW   230 V   1   50 Hz	0,38 kW   230 V   1   50 Hz
Energieeffizienzklasse	D		
Kälteleistung	2310 W   -10 °C (VT)	3090 W   -10 °C (VT)	4630 W   -10 °C (VT)
Energieverbrauch (24h)	1,94 kWh/24 h	2,94 kWh/24 h	3,98 kWh/24 h
Kältemittel	Expansionsventil R-449 A vorinstalliert		
Temperatur-Klassifizierung	H1 - zur Kühlung von z.B. Obst und Gemüse		
<b>EIGENSCHAFTEN</b>			
Anschlussart	zentralgekühlt		
Kühlungsart (Produkt)	Umluftkühlung		
<b>TEMPERATURANGABEN</b>			
Klimaklasse	3 (+25 °C UT und 60 % RF)		
Temperaturbereich	3 bis 5 °C bei 25 °C UT und 60 % RF		
<b>GEWICHTSANGABEN</b>			
Gewicht Brutto   Netto	520 kg   455 kg	640 kg   560 kg	920 kg   810 kg
<b>VERKLEIDUNG</b>			
Verkleidung außen	Stahlblech, verzinkt, pulverlackbeschichtet		
Verkleidung innen	weiß		
<b>BESTELINFOS</b>			
Artikel-Nr.	454701611	454701612	454701613
Verkaufspreis	<b>9.755,00 €</b>	<b>10.598,00 €</b>	<b>12.887,00 €</b>

### SERIENZUBEHÖR

Bodenauslage	1
Panorama-Seitenteil, Thermoverglasung, B in mm: 30	2
Regalboden	3
Spiegel	1

Sonderzubehör finden Sie auf Seite 8/74.



## Wandkühlregal Serie EURO PUKET 2 mit Türen M1

- anbaufähig
- kundenseitige Thermoglastüren
- Panorama-Seitenteile, Thermoverglasung, B in mm: 30

- LED-Innenbeleuchtung im Deckenteil, rosa (T5), gesondert schaltbar
- elektronische Steuerung, Digitalanzeige
- automatische Abtauung, bauseitiger Tauwasserablauf erforderlich

Hinweis:

Innenraum in den RAL-Farbtönen 7016 (anthrazitgrau), 9005 (schwarz) lieferbar.

Front- und Seitenblenden auch in den RAL-Farbtönen 1021 (gelb), 3020 (rot), 5012 (blau), 6018 (grün), 2008 (orange), 1013 (perlweiß), 7016 (anthrazitgrau), 9005 (schwarz) und GDR (weiß) lieferbar. Weitere Farben sind gegen Aufpreis auf Anfrage erhältlich.

Variante mit B in mm: 1250 auf Anfrage erhältlich.



EURO PUKET-T 2 950-206 1875 M1

EURO PUKET-T 2 950-206 1875 M1	EURO PUKET-T 2 950-206 2500 M1	EURO PUKET-T 2 950-206 3750 M1
-----------------------------------	-----------------------------------	-----------------------------------

### ABMESSUNGEN (MM)

außen (B x T x H)	1935 x 950 x 2060	2560 x 950 x 2060	3810 x 950 x 2060
-------------------	-------------------	-------------------	-------------------

### LEISTUNGSDATEN (<sup>1</sup>TDA = Total Display Area. EN 23953-2:2016)

Abstell- und Lagerfläche	5 x Regalboden, T in mm: 500, höhen- / neigungsverstellbar 1 x Bodenauslage, T in mm: 645		
Ausstellfläche	5,89 m <sup>2</sup>	7,86 m <sup>2</sup>	11,79 m <sup>2</sup>
TDA <sup>1</sup>	4,62 m <sup>2</sup>	5,67 m <sup>2</sup>	7,76 m <sup>2</sup>

### TECHNISCHE DATEN

Anschlusswert (Elektro)	0,09 kW   230 V   1   50 Hz	0,14 kW   230 V   1   50 Hz	0,19 kW   230 V   1   50 Hz
Abzusichernder Anschlusswert	0,19 kW   230 V   1   50 Hz	0,28 kW   230 V   1   50 Hz	0,38 kW   230 V   1   50 Hz
Energieeffizienzklasse	B		
Kälteleistung	950 W   -10 °C (VT)	1260 W   -10 °C (VT)	1890 W   -10 °C (VT)
Energieverbrauch (annum)	4710 kWh/annum	6401 kWh/annum	10305 kWh/annum
Energieverbrauch (24h)	1,99 kWh/24 h	2,95 kWh/24 h	4,00 kWh/24 h
Kältemittel	Expansionsventil R-449 A vorinstalliert		
Temperatur-Klassifizierung	M1 - zur Kühlung von z.B. Fleisch, Hackfleisch oder Geflügelprodukten		

### EIGENSCHAFTEN

Anschlussart	zentralgekühlt
Kühlungsart (Produkt)	Umluftkühlung

### TEMPERATURANGABEN

Klimaklasse	3 (+25 °C UT und 60 % RF)
Temperaturbereich	0 bis 2 °C bei 25 °C UT und 60 % RF

### GEWICHTSANGABEN

Gewicht Brutto   Netto	520 kg   455 kg	640 kg   560 kg	920 kg   810 kg
------------------------	-----------------	-----------------	-----------------

### VERKLEIDUNG

Verkleidung außen	Stahlblech, verzinkt, pulverlackbeschichtet
Verkleidung innen	weiß

### BESTELINFOS

Artikel-Nr.	454701623	454701624	454701625
Verkaufspreis	<b>12.698,00 €</b>	<b>14.498,00 €</b>	<b>18.550,00 €</b>

### SERIENZUBEHÖR

Bodenauslage	1
Panorama-Seitenteil, Thermoverglasung, B in mm: 30	2
Regalboden	5

Sonderzubehör finden Sie auf Seite 8/74.



## Wandkühlregal Serie EURO PUKET 2 mit Türen M2

- anbaufähig
- kundenseitige Thermoglastüren
- Panorama-Seitenteile, Thermoverglasung, B in mm: 30

- LED-Innenbeleuchtung im Deckenteil, weiß (T5), gesondert schaltbar
- elektronische Steuerung, Digitalanzeige
- automatische Abtauung, bauseitiger Tauwasserablauf erforderlich

Hinweis:

Innenraum in den RAL-Farbtönen 7016 (anthrazitgrau), 9005 (schwarz) lieferbar.

Front- und Seitenblenden auch in den RAL-Farbtönen 1021 (gelb), 3020 (rot), 5012 (blau), 6018 (grün), 2008 (orange), 1013 (perlweiß), 7016 (anthrazitgrau), 9005 (schwarz) und GDR (weiß) lieferbar. Weitere Farben sind gegen Aufpreis auf Anfrage erhältlich.

Variante mit B in mm: 1250 auf Anfrage erhältlich.



EURO PUKET-T 2 950-206 1875 M2

EURO PUKET-T 2 950-206 1875 M2	EURO PUKET-T 2 950-206 2500 M2	EURO PUKET-T 2 950-206 3750 M2
-----------------------------------	-----------------------------------	-----------------------------------

### ABMESSUNGEN (MM)

außen (B x T x H)	1935 x 950 x 2060	2560 x 950 x 2060	3810 x 950 x 2060
-------------------	-------------------	-------------------	-------------------

### LEISTUNGSDATEN (<sup>1</sup>TDA = Total Display Area. EN 23953-2:2016)

Abstell- und Lagerfläche	5 x Regalboden, T in mm: 500, höhen- / neigungsverstellbar 1 x Bodenauslage, T in mm: 645		
Ausstellfläche	5,89 m <sup>2</sup>	7,86 m <sup>2</sup>	11,79 m <sup>2</sup>
TDA <sup>1</sup>	3,14 m <sup>2</sup>	4,19 m <sup>2</sup>	6,28 m <sup>2</sup>

### TECHNISCHE DATEN

Anschlusswert (Elektro)	0,09 kW   230 V   1   50 Hz	0,14 kW   230 V   1   50 Hz	0,19 kW   230 V   1   50 Hz
Abzusichernder Anschlusswert	0,18 kW   230 V   1   50 Hz	0,27 kW   230 V   1   50 Hz	0,38 kW   230 V   1   50 Hz
Energieeffizienzklasse	B		
Kälteleistung	760 W   -10 °C (VT)	1010 W   -10 °C (VT)	1520 W   -10 °C (VT)
Energieverbrauch (24h)	1,94 kWh/24 h	2,94 kWh/24 h	3,98 kWh/24 h
Kältemittel	Expansionsventil R-449 A vorinstalliert		
Temperatur-Klassifizierung	M2 - zur Kühlung von z.B. Molkereiprodukten oder Wurstwaren		

### EIGENSCHAFTEN

Anschlussart	zentralgekühlt
Kühlungsart (Produkt)	Umluftkühlung

### TEMPERATURANGABEN

Klimaklasse	3 (+25 °C UT und 60 % RF)
Temperaturbereich	3 bis 5 °C bei 25 °C UT und 60 % RF

### GEWICHTSANGABEN

Gewicht Brutto   Netto	520 kg   455 kg	640 kg   560 kg	920 kg   810 kg
------------------------	-----------------	-----------------	-----------------

### VERKLEIDUNG

Verkleidung außen	Stahlblech, verzinkt, pulverlackbeschichtet
Verkleidung innen	weiß

### BESTELLINFOS

Artikel-Nr.	454701626	454701627	454701628
Verkaufspreis	<b>12.118,00 €</b>	<b>13.796,00 €</b>	<b>17.698,00 €</b>

### SERIENZUBEHÖR

Bodenauslage	1
Panorama-Seitenteil, Thermoverglasung, B in mm: 30	2
Regalboden	5

Sonderzubehör finden Sie auf Seite 8/74.



## Wandkühlregal Serie EURO PUKET 2 mit Türen H1

- anbaufähig
- kundenseitige Thermoglastüren
- Spiegel oberhalb der Warenauslagen, schräg gestellt
- Panorama-Seitenteile, Thermoverglasung, B in mm: 30

- LED-Innenbeleuchtung im Deckenteil, weiß (T5), gesondert schaltbar
- elektronische Steuerung, Digitalanzeige
- automatische Abtauung, bauseitiger Tauwasserablauf erforderlich

### Hinweis:

Innenraum in den RAL-Farbtönen 7016 (anthrazitgrau), 9005 (schwarz) lieferbar.

Front- und Seitenblenden auch in den RAL-Farbtönen 1021 (gelb), 3020 (rot), 5012 (blau), 6018 (grün), 2008 (orange), 1013 (perlweiß), 7016 (anthrazitgrau), 9005 (schwarz) und GDR (weiß) lieferbar. Weitere Farben sind gegen Aufpreis auf Anfrage erhältlich.

Variante mit B in mm: 1250 auf Anfrage erhältlich.



EURO PUKET-T 2 950-206 1875 H1

	EURO PUKET-T 2 950-206 1875 H1	EURO PUKET-T 2 950-206 2500 H1	EURO PUKET-T 2 950-206 3750 H1
--	-----------------------------------	-----------------------------------	-----------------------------------

### ABMESSUNGEN (MM)

außen (B x T x H)	1935 x 950 x 2060	2560 x 950 x 2060	3810 x 950 x 2060
-------------------	-------------------	-------------------	-------------------

### LEISTUNGSDATEN (<sup>1</sup>TDA = Total Display Area. EN 23953-2:2016)

Abstell- und Lagerfläche	3 x Regalboden, T in mm: 500, höhen- / neigungsverstellbar 1 x Bodenauslage, T in mm: 645		
Ausstellfläche	4,02 m <sup>2</sup>	5,36 m <sup>2</sup>	8,04 m <sup>2</sup>
TDA <sup>1</sup>	3,50 m <sup>2</sup>	4,66 m <sup>2</sup>	6,99 m <sup>2</sup>

### TECHNISCHE DATEN

Anschlusswert (Elektro)	0,09 kW   230 V   1   50 Hz	0,14 kW   230 V   1   50 Hz	0,19 kW   230 V   1   50 Hz
Abzichernder Anschlusswert	0,18 kW   230 V   1   50 Hz	0,27 kW   230 V   1   50 Hz	0,38 kW   230 V   1   50 Hz
Energieeffizienzklasse	B		
Kälteleistung	760 W   -10 °C (VT)	1010 W   -10 °C (VT)	1520 W   -10 °C (VT)
Energieverbrauch (24h)	1,94 kWh/24 h	2,94 kWh/24 h	3,98 kWh/24 h
Kältemittel	Expansionsventil R-449 A vorinstalliert		
Temperatur-Klassifizierung	H1 - zur Kühlung von z.B. Obst und Gemüse		

### EIGENSCHAFTEN

Anschlussart	zentralgekühlt
Kühlungsart (Produkt)	Umluftkühlung

### TEMPERATURANGABEN

Klimaklasse	3 (+25 °C UT und 60 % RF)
Temperaturbereich	3 bis 5 °C bei 25 °C UT und 60 % RF

### GEWICHTSANGABEN

Gewicht Brutto   Netto	520 kg   455 kg	640 kg   560 kg	920 kg   810 kg
------------------------	-----------------	-----------------	-----------------

### VERKLEIDUNG

Verkleidung außen	Stahlblech, verzinkt, pulverlackbeschichtet
Verkleidung innen	weiß

### BESTELINFOS

Artikel-Nr.	454701629	454701630	454701631
Verkaufspreis	<b>12.054,00 €</b>	<b>13.717,00 €</b>	<b>17.554,00 €</b>

### SERIENZUBEHÖR

Bodenauslage	1
Panorama-Seitenteil, Thermoverglasung, B in mm: 30	2
Regalboden	3
Spiegel	1

Sonderzubehör finden Sie auf Seite 8/74.



Sonderzubehör für Serie EURO PUKET 2	EURO PUKET 2 950-206 1875 M1	EURO PUKET 2 950-206 2500 M1	EURO PUKET 2 950-206 3750 M1	EURO PUKET-T2 950-206 1875 M1	EURO PUKET-T2 950-206 2500 M1	EURO PUKET-T2 950-206 3750 M1	Artikelnummer	Preis
Anti-Beschlag-Scheibe, Front, B in mm: 1875	0	-	-	0	-	-	454900018	327,00 €
Anti-Beschlag-Scheibe, Front, B in mm: 2500	-	0	-	-	0	-	454900019	365,00 €
Anti-Beschlag-Scheibe, Front, B in mm: 3750	-	-	0	-	-	0	454900020	423,00 €
Bodengitter & Frontgitter Kit, H 95 mm/ 1875 und Kopfteil 1875	0	-	-	0	-	-	454899244	162,00 €
Bodengitter & Frontgitter Kit, H 95 mm/ 2500	-	0	-	-	0	-	454899246	245,00 €
Bodengitter & Frontgitter Kit, H 95 mm/ 3750	-	-	0	-	-	0	454899247	355,00 €
Edelstahl-Stoßleiste, Front, eckig, B in mm: 1875	0	-	-	0	-	-	45489995004	594,00 €
Edelstahl-Stoßleiste, Front, eckig, B in mm: 2500	-	0	-	-	0	-	45489995005	688,00 €
Edelstahl-Stoßleiste, Front, eckig, B in mm: 3750	-	-	0	-	-	0	45489995006	768,00 €
LED-Beleuchtung T5, Farbton: rosa, für 5 Etagen, für 1250 (1x), 2500 (2x), 3750 (3x)	-	0	0	-	0	0	4548993021	1.094,00 €
LED-Beleuchtung T5, Farbton: rosa, für 5 Etagen, für 1875 (2x)	0	-	-	0	-	-	4548993022	963,00 €
Nachttrollo, automatisch, Master 1875	0	-	-	0	-	-	454899203	655,00 €
Nachttrollo, automatisch, Master 2500	-	0	-	-	0	-	454899204	724,00 €
Nachttrollo, automatisch, Master 3750	-	-	0	-	-	0	454899205	796,00 €
Nachttrollo, automatisch, Slave max. 3 x Slave 1875	0	-	-	0	-	-	454899206	278,00 €
Nachttrollo, automatisch, Slave max. 3 x Slave 2500	-	0	-	-	0	-	454899207	322,00 €
Nachttrollo, automatisch, Slave max. 3 x Slave 3750	-	-	0	-	-	0	454899208	371,00 €
Nachttrollo, manuell 1875	0	-	-	0	-	-	454899200	179,00 €
Nachttrollo, manuell 2500	-	0	-	-	0	-	454899201	232,00 €
Nachttrollo, manuell 3750	-	-	0	-	-	0	454899202	367,00 €
Panorama-Seitenwand links, für EURO PUKET 2.0	0	0	0	0	0	0	454900015	947,00 €
Panorama-Seitenwand rechts, für EURO PUKET 2.0	0	0	0	0	0	0	454900014	947,00 €
Regalboden, für 1875, T in mm: 500	0	-	-	0	-	-	454899216	174,00 €
Regalboden, für 2500, T in mm: 500	-	0	-	-	0	-	454899217	192,00 €
Regalboden, für 3750, T in mm: 500	-	-	0	-	-	0	454899218	287,00 €
Satz Bodengitter für 1875	0	-	-	0	-	-	45489995040	143,00 €
Satz Bodengitter für 2500	-	0	-	-	0	-	45489995041	230,00 €
Satz Bodengitter für 3750	-	-	0	-	-	0	45489995042	341,00 €
Seitenwand, geschlossen, links, für EURO PUKET 2.0	0	0	0	-	-	-	454900133	1.436,00 €
Seitenwand, geschlossen, rechts, für EURO PUKET 2.0	0	0	0	-	-	-	454900134	1.436,00 €
Seitenwand, links, innen verspiegelt, für EURO PUKET 2.0	0	0	0	-	-	-	454900135	1.573,00 €
Seitenwand, rechts, innen verspiegelt, für EURO PUKET 2.0	0	0	0	-	-	-	454900136	1.573,00 €
Steuerung, Full-System Dixell, notwendiges Zubehör. Full-System-Steuerung kann als Master-Steuerung verwendet werden. HACCP-Schnittstelle, für Nutzung von bis zu 3 Temperaturfühlern, freie Programmierung der Abtauzeiten	0	0	0	0	0	0	454899430	482,00 €
Trenngitter für Bodenauslage, plastifiziert, T x H in mm: 600 x 200	0	0	0	0	0	0	454899264	22,00 €
Warenstopper, plastifiziert, B x H in mm: 1250 x 30, ANGEL, ANGEL LF / LF-T 1250 (1x), 2500 (2x), 3750 (3x)	-	0	0	-	0	0	454899266	30,00 €
Warenstopper, plastifiziert, B x H in mm: 1250 x 50, ANGEL, ANGEL LF / LF-T 1250 (1x), 2500 (2x), 3750 (3x)	-	0	0	-	0	0	454899268	31,00 €
Warenstopper, plastifiziert, B x H in mm: 937 x 30, ANGEL, ANGEL LF / LF-T 937 (1x), 1875 (2x)	0	-	-	0	-	-	454899265	29,00 €
Warenstopper, plastifiziert, H in mm: 50, B in mm: 937, für 937 (1x), 1875 (2x)	0	-	-	0	-	-	454899267	30,00 €
Warenstopper, plastifiziert, H in mm: 80, B in mm: 1250, für 1250 (1x), 2500 (2x), 3750 (3x)	-	0	0	-	0	0	454899270	33,00 €
Warenstopper, plastifiziert, H in mm: 80, B in mm: 937, für 937 (1x), 1875 (2x)	0	-	-	0	-	-	454899269	31,00 €
Warenstopper, Plexiglas, B x H in mm: 1250 x 30, ANGEL, ANGEL LF / LF-T 1250 (1x), 2500 (2x), 3750 (3x)	-	0	0	-	0	0	454899272	36,00 €
Warenstopper, Plexiglas, B x H in mm: 1250 x 50, ANGEL, ANGEL LF / LF-T 1250 (1x), 2500 (2x), 3750 (3x)	-	0	0	-	0	0	454899274	45,00 €
Warenstopper, Plexiglas, B x H in mm: 1250 x 80, ANGEL, ANGEL LF / LF-T 1250 (1x), 2500 (2x), 3750 (3x)	-	0	0	-	0	0	454899276	49,00 €
Warenstopper, Plexiglas, B x H in mm: 937 x 30, ANGEL, ANGEL LF / LF-T 937 (1x), 1875 (2x)	0	-	-	0	-	-	454899271	37,00 €
Warenstopper, Plexiglas, B x H in mm: 937 x 80, ANGEL, ANGEL LF / LF-T 937 (1x), 1875 (2x)	0	-	-	0	-	-	454899275	48,00 €
Warenstopper, Plexiglas, H in mm: 50, B in mm: 937, für 937 (1x), 1875 (2x)	0	-	-	0	-	-	454899273	44,00 €
Warentrenner aus Kunststoff, T x H in mm: 500 x 150, ANGEL, ANGEL LF / LF-T 1250 (2x), 1875 (5x), 2500 (5x), 3750 (8x)	0	0	0	0	0	0	454899277	21,00 €
Warentrenner aus Plexiglas, T x H in mm: 500 x 90, ANGEL, ANGEL LF / LF-T 1250 (2x), 1875 (5x), 2500 (5x), 3750 (8x)	0	0	0	0	0	0	454899278	21,00 €
Warentrenner für Wanne, H in mm: 200	0	0	0	0	0	0	45489995043	22,00 €
Zusammenbau-Kit für EURO PUKET 2.0	0	0	0	0	0	0	454900017	75,00 €
Zwischenseitenwand für EURO PUKET 2.0, H in mm: 2060, Plexiglas, zur Warentrennung innerhalb eines Gerätes, nicht zur thermischen Trennung bei Gerätekalisierung verwendbar	0	0	0	0	0	0	454900016	247,00 €

o optionale Sonderausstattung – nicht für das Modell verfügbar

## Wandkühlregal Serie EURO BALI M1

- anbaufähig, kanalisierbar
- Standard-Seitenteile mit Glaseinsatz
- Innenbeleuchtung im Deckenteil, weiß (T5), gesondert schaltbar

- elektronische Steuerung, Digitalanzeige
- automatische Abtauung, bauseitiger Tauwasserablauf erforderlich

### Hinweis:

Die Lieferung erfolgt in einem stabilen Holzverschlag.

Frontblenden auch in den RAL-Farbtönen 1021 (gelb), 3020 (rot), 5012 (blau), 6018 (grün) lieferbar. Weitere Farben sind gegen Aufpreis auf Anfrage erhältlich.



Euro Bali 890-2000 1250 M1

	<b>Euro Bali 890-2000 1250 M1</b>	<b>Euro Bali 890-2000 1875 M1</b>	<b>Euro Bali 890-2000 2500 M1</b>	<b>Euro Bali 890-2000 3750 M1</b>
--	---------------------------------------	---------------------------------------	---------------------------------------	---------------------------------------

### ABMESSUNGEN (MM)

außen (B x T x H)	1330 x 890 x 2000	1955 x 890 x 2000	2580 x 890 x 2000	3830 x 890 x 2000
-------------------	-------------------	-------------------	-------------------	-------------------

### LEISTUNGSDATEN (<sup>1</sup>TDA = Total Display Area. EN 23953-2:2016)

Abstell- und Lagerfläche	4 x Regalboden, T in mm: 500, höhen- / neigungsverstellbar 1 x Bodenauslage, T in mm: 620			
Ausstellfläche	3,90 m <sup>2</sup>	5,85 m <sup>2</sup>	7,80 m <sup>2</sup>	11,70 m <sup>2</sup>
TDA <sup>1</sup>	3,06 m <sup>2</sup>	4,07 m <sup>2</sup>	5,08 m <sup>2</sup>	7,09 m <sup>2</sup>

### TECHNISCHE DATEN

Anschlusswert (Elektro)	0,09 kW   230 V   1   50 Hz	0,13 kW   230 V   1   50 Hz	0,17 kW   230 V   1   50 Hz	0,26 kW   230 V   1   50 Hz
Energieeffizienzklasse	C			E
Kälteleistung	2084 W   -10 °C (VT)	3132 W   -10 °C (VT)	4181 W   -10 °C (VT)	6265 W   -10 °C (VT)
Energieverbrauch (annum)	3070 kWh/annum	4588 kWh/annum	6101 kWh/annum	17333 kWh/annum
Energieverbrauch (24h)	2,10 kWh/24 h	3,20 kWh/24 h	4,30 kWh/24 h	6,50 kWh/24 h
Kältemittel	Expansionsventil R-449 A vorinstalliert			
Temperatur-Klassifizierung	M1 - zur Kühlung von z.B. Fleisch, Hackfleisch oder Geflügelprodukten			

### EIGENSCHAFTEN

Anschlussart	zentralgekühlt
Kühlungsart (Produkt)	Umluftkühlung

### TEMPERATURANGABEN

Klimaklasse	3 (+25 °C UT und 60 % RF)
Temperaturbereich	0 bis 2 °C bei 25 °C UT und 60 % RF

### GEWICHTSANGABEN

Gewicht Brutto   Netto	375 kg   325 kg	500 kg   440 kg	615 kg   550 kg	835 kg   760 kg
------------------------	-----------------	-----------------	-----------------	-----------------

### VERKLEIDUNG

Verkleidung außen	Stahlblech, verzinkt, weiße Pulverbeschichtung
Verkleidung innen	weiß

### BESTELINFOS

Artikel-Nr.	4547014422	4547014432	4547014442	4547014452
Verkaufspreis	<b>6.411,00 €</b>	<b>7.235,00 €</b>	<b>7.992,00 €</b>	<b>9.934,00 €</b>

### SERIENZUBEHÖR

Bodenauslage	1
Regalboden	4
Seitenteil, Standard, mit Glaseinsatz	2

Sonderzubehör finden Sie auf Seite 8/81.



## Wandkühlregal Serie EURO BALI M2

- anbaufähig, kanalisierbar
- Standard-Seitenteile mit Glaseinsatz
- Innenbeleuchtung im Deckenteil, weiß (T5), gesondert schaltbar

- elektronische Steuerung, Digitalanzeige
- automatische Abtaugung, bauseitiger Tauwasserablauf erforderlich

### Hinweis:

Die Lieferung erfolgt in einem stabilen Holzverschlag.

Frontblenden auch in den RAL-Farbtönen 1021 (gelb), 3020 (rot), 5012 (blau), 6018 (grün) lieferbar. Weitere Farben sind gegen Aufpreis auf Anfrage erhältlich.



Euro Bali 890-2000 1250 M2

	<b>Euro Bali 890-2000 1250 M2</b>	<b>Euro Bali 890-2000 1875 M2</b>	<b>Euro Bali 890-2000 2500 M2</b>	<b>Euro Bali 890-2000 3750 M2</b>
--	---------------------------------------	---------------------------------------	---------------------------------------	---------------------------------------

### ABMESSUNGEN (MM)

außen (B x T x H)	1330 x 890 x 2000	1955 x 890 x 2000	2580 x 890 x 2000	3830 x 890 x 2000
-------------------	-------------------	-------------------	-------------------	-------------------

### LEISTUNGSDATEN (<sup>1</sup>TDA = Total Display Area. EN 23953-2:2016)

Abstell- und Lagerfläche	4 x Regalboden, T in mm: 500, höhen- / neigungsverstellbar 1 x Bodenauslage, T in mm: 620			
Ausstellfläche	3,90 m <sup>2</sup>	5,85 m <sup>2</sup>	7,80 m <sup>2</sup>	11,70 m <sup>2</sup>
TDA <sup>1</sup>	3,06 m <sup>2</sup>	4,07 m <sup>2</sup>	5,08 m <sup>2</sup>	7,09 m <sup>2</sup>

### TECHNISCHE DATEN

Anschlusswert (Elektro)	0,09 kW   230 V   1   50 Hz	0,13 kW   230 V   1   50 Hz	0,17 kW   230 V   1   50 Hz	0,26 kW   230 V   1   50 Hz
Energieeffizienzklasse	D		F	
Kälteleistung	1670 W   -10 °C (VT)	2512 W   -10 °C (VT)	3353 W   -10 °C (VT)	5023 W   -10 °C (VT)
Energieverbrauch (annum)	6641 kWh/annum		5112 kWh/annum	
Energieverbrauch (24h)	1,70 kWh/24 h	2,60 kWh/24 h	3,50 kWh/24 h	5,20 kWh/24 h
Kältemittel	Expansionsventil R-449 A vorinstalliert			
Temperatur-Klassifizierung	M2 - zur Kühlung von z.B. Molkereiprodukten oder Wurstwaren			

### EIGENSCHAFTEN

Anschlussart	zentralgekühlt
Kühlungsart (Produkt)	Umluftkühlung

### TEMPERATURANGABEN

Klimaklasse	3 (+25 °C UT und 60 % RF)
Temperaturbereich	3 bis 5 °C bei 25 °C UT und 60 % RF

### GEWICHTSANGABEN

Gewicht Brutto   Netto	375 kg   325 kg	500 kg   440 kg	615 kg   550 kg	650 kg   590 kg
------------------------	-----------------	-----------------	-----------------	-----------------

### VERKLEIDUNG

Verkleidung außen	Stahlblech, verzinkt, weiße Pulverbeschichtung
Verkleidung innen	weiß

### BESTELLINFOS

Artikel-Nr.	4547014421	4547014431	4547014441	4547014451
Verkaufspreis	<b>6.138,00 €</b>	<b>6.769,00 €</b>	<b>7.418,00 €</b>	<b>9.297,00 €</b>

### SERIENZUBEHÖR

Bodenauslage	1
Regalboden	4
Seitenteil, Standard, mit Glaseinsatz	2

Sonderzubehör finden Sie auf Seite 8/81.





## Wandkühlregal Serie EURO BALI H1

- anbaufähig, kanalisierbar
- Standard-Seitenteile mit Glaseinsatz
- Innenbeleuchtung im Deckenteil, weiß (T5), gesondert schaltbar

- elektronische Steuerung, Digitalanzeige
- automatische Abtauung, bauseitiger Tauwasserablauf erforderlich
- Spiegel unter dem Deckenteil

### Hinweis:

Die Lieferung erfolgt in einem stabilen Holzverschlag.

Frontblenden auch in den RAL-Farbtönen 1021 (gelb), 3020 (rot), 5012 (blau), 6018 (grün) lieferbar. Weitere Farben sind gegen Aufpreis auf Anfrage erhältlich.



Euro Bali 890-2000 1250 H1

	<b>Euro Bali 890-2000 1250 H1</b>	<b>Euro Bali 890-2000 1875 H1</b>	<b>Euro Bali 890-2000 2500 H1</b>	<b>Euro Bali 890-2000 3750 H1</b>
--	---------------------------------------	---------------------------------------	---------------------------------------	---------------------------------------

### ABMESSUNGEN (MM)

außen (B x T x H)	1330 x 890 x 2000	1955 x 890 x 2000	2580 x 890 x 2000	3830 x 890 x 2000
-------------------	-------------------	-------------------	-------------------	-------------------

### LEISTUNGSDATEN (<sup>1</sup>TDA = Total Display Area. EN 23953-2:2016)

Abstell- und Lagerfläche	3 x Regalboden, T in mm: 500, höhen- / neigungsverstellbar 1 x Bodenauslage, T in mm: 620			
Ausstellfläche	2,65 m <sup>2</sup>	3,97 m <sup>2</sup>	5,30 m <sup>2</sup>	7,95 m <sup>2</sup>
TDA <sup>1</sup>	3,21 m <sup>2</sup>	4,28 m <sup>2</sup>	5,36 m <sup>2</sup>	7,52 m <sup>2</sup>

### TECHNISCHE DATEN

Anschlusswert (Elektro)	0,21 kW   230 V   1   50 Hz	0,32 kW   230 V   1   50 Hz	0,42 kW   230 V   1   50 Hz	0,64 kW   230 V   1   50 Hz
Energieeffizienzklasse	D		F	
Kälteleistung	1145 W   -10 °C (VT)	1711 W   -10 °C (VT)	2291 W   -10 °C (VT)	3422 W   -10 °C (VT)
Energieverbrauch (24h)	1,70 kWh/24 h	2,60 kWh/24 h	3,50 kWh/24 h	5,20 kWh/24 h
Kältemittel	Expansionsventil R-449 A vorinstalliert			
Temperatur-Klassifizierung	H1 - zur Kühlung von z.B. Obst und Gemüse			

### EIGENSCHAFTEN

Anschlussart	zentralgekühlt
Kühlungsart (Produkt)	Umluftkühlung

### TEMPERATURANGABEN

Klimaklasse	3 (+25 °C UT und 60 % RF)
Temperaturbereich	6 bis 8 °C bei 25 °C UT und 60 % RF

### GEWICHTSANGABEN

Gewicht Brutto   Netto	375 kg   325 kg	500 kg   440 kg	615 kg   550 kg	835 kg   760 kg
------------------------	-----------------	-----------------	-----------------	-----------------

### VERKLEIDUNG

Verkleidung außen	Stahlblech, verzinkt, weiße Pulverbeschichtung
Verkleidung innen	weiß

### BESTELINFOS

Artikel-Nr.	4547014423	4547014433	4547014443	4547014453
Verkaufspreis	<b>6.039,00 €</b>	<b>6.594,00 €</b>	<b>7.222,00 €</b>	<b>8.998,00 €</b>

### SERIENZUBEHÖR

Bodenauslage	1
Regalboden	3
Seitenteil, Standard, mit Glaseinsatz	2
Spiegel	1

Sonderzubehör finden Sie auf Seite 8/81.



## Wandkühlregal Serie EURO BALI mit Türen M1


- anbaufähig, kanalisierbar
- kundenseitige Thermoglastüren, geschlossene Seitenteile
- Innenbeleuchtung im Deckenteil, weiß (T5), gesondert schaltbar

- elektronische Steuerung, Digitalanzeige
- automatische Abtaung durch Kompressorstopp, bauseitiger Tauwasserablauf erforderlich

**Hinweis:**

Die Lieferung erfolgt in einem stabilen Holzverschlag.

Frontblenden auch in den RAL-Farbtönen 1021 (gelb), 3020 (rot), 5012 (blau), 6018 (grün) lieferbar. Weitere Farben sind gegen Aufpreis auf Anfrage erhältlich.



Euro Bali-T 890-2000 1250 M1

<b>Euro Bali-T 890-2000 1250 M1</b>	<b>Euro Bali-T 890-2000 1875 M1</b>	<b>Euro Bali-T 890-2000 2500 M1</b>	<b>Euro Bali-T 890-2000 3750 M1</b>
-------------------------------------	-------------------------------------	-------------------------------------	-------------------------------------

**ABMESSUNGEN (MM)**

außen (B x T x H)	1330 x 890 x 2000	1955 x 890 x 2000	2580 x 890 x 2000	3830 x 890 x 2000
-------------------	-------------------	-------------------	-------------------	-------------------

**LEISTUNGSDATEN** (<sup>1</sup>TDA = Total Display Area. EN 23953-2:2016)

Abstell- und Lagerfläche	5 x Regalboden, T in mm: 500, höhen- / neigungsverstellbar 1 x Bodenauslage, T in mm: 620			
Ausstellfläche	3,90 m <sup>2</sup>	5,85 m <sup>2</sup>	7,80 m <sup>2</sup>	11,70 m <sup>2</sup>
TDA <sup>1</sup>	3,06 m <sup>2</sup>	4,07 m <sup>2</sup>	5,08 m <sup>2</sup>	7,09 m <sup>2</sup>
Anzahl Türen		3	4	

**TECHNISCHE DATEN**

Anschlusswert (Elektro)	0,09 kW   230 V   1   50 Hz	0,13 kW   230 V   1   50 Hz	0,17 kW   230 V   1   50 Hz	0,26 kW   230 V   1   50 Hz
Energieeffizienzklasse	B			
Kälteleistung	1145 W   -10 °C (VT)	1725 W   -10 °C (VT)	2291 W   -10 °C (VT)	3450 W   -10 °C (VT)
Energieverbrauch (24h)	1,70 kWh/24 h	2,60 kWh/24 h	3,50 kWh/24 h	5,20 kWh/24 h
Kältemittel	Expansionsventil R-449 A vorinstalliert			
Temperatur-Klassifizierung	M1 - zur Kühlung von z.B. Fleisch, Hackfleisch oder Geflügelprodukten			

**EIGENSCHAFTEN**

Anschlussart	zentralgekühlt
Kühlungsart (Produkt)	Umluftkühlung

**TEMPERATURANGABEN**

Klimaklasse	3 (+25 °C UT und 60 % RF)
Temperaturbereich	0 bis 2 °C bei 25 °C UT und 60 % RF

**GEWICHTSANGABEN**

Gewicht Brutto   Netto	415 kg   365 kg	565 kg   505 kg	685 kg   620 kg	885 kg   855 kg
------------------------	-----------------	-----------------	-----------------	-----------------

**VERKLEIDUNG**

Verkleidung außen	Stahlblech, verzinkt, weiße Pulverbeschichtung	Stahlblech, pulverbeschichtet, verzinkt, weiß	Stahlblech, verzinkt, weiße Pulverbeschichtung
Verkleidung innen	weiß		

**BESTELINFOS**

Artikel-Nr.	4547014501	4547014511	4547014521	4547014531
Verkaufspreis	<b>8.461,00 €</b>	<b>10.087,00 €</b>	<b>11.598,00 €</b>	<b>15.075,00 €</b>

**SERIENZUBEHÖR**

Bodenauslage	1
Regalboden	5
Seitenteil, geschlossen	2

Sonderzubehör finden Sie auf Seite 8/81.



## Wandkühlregal Serie EURO BALI mit Türen M2

- anbaufähig, kanalisierbar
- kundenseitige Thermoglastüren, geschlossene Seitenteile
- Innenbeleuchtung im Deckenteil, weiß (T5), gesondert schaltbar

- elektronische Steuerung, Digitalanzeige
- automatische Abtauung durch Kompressorstopp, bauseitiger Tauwasserablauf erforderlich

### Hinweis:

Die Lieferung erfolgt in einem stabilen Holzverschlag.

Frontblenden auch in den RAL-Farbtönen 1021 (gelb), 3020 (rot), 5012 (blau), 6018 (grün) lieferbar. Weitere Farben sind gegen Aufpreis auf Anfrage erhältlich.



Euro Bali-T 890-2000 1250 M2

Euro Bali-T 890-2000 1250 M2	Euro Bali-T 890-2000 1875 M2	Euro Bali-T 890-2000 2500 M2	Euro Bali-T 890-2000 3750 M2
------------------------------	------------------------------	------------------------------	------------------------------

### ABMESSUNGEN (MM)

außen (B x T x H)	1330 x 890 x 2000	1955 x 890 x 2000	2580 x 890 x 2000	3830 x 890 x 2000
-------------------	-------------------	-------------------	-------------------	-------------------

### LEISTUNGSDATEN (<sup>1</sup>TDA = Total Display Area. EN 23953-2:2016)

Abstell- und Lagerfläche	5 x Regalboden, T in mm: 500, höhen- / neigungsverstellbar 1 x Bodenauslage, T in mm: 620			
Ausstellfläche	3,90 m <sup>2</sup>	5,85 m <sup>2</sup>	7,80 m <sup>2</sup>	11,70 m <sup>2</sup>
TDA <sup>1</sup>	3,06 m <sup>2</sup>	4,07 m <sup>2</sup>	5,08 m <sup>2</sup>	7,09 m <sup>2</sup>
Anzahl Türen	3			

### TECHNISCHE DATEN

Anschlusswert (Elektro)	0,09 kW   230 V   1   50 Hz	0,13 kW   230 V   1   50 Hz	0,17 kW   230 V   1   50 Hz	0,26 kW   230 V   1   50 Hz
Energieeffizienzklasse	B			
Kälteleistung	925 W   -10 °C (VT)	1380 W   -10 °C (VT)	1849 W   -10 °C (VT)	2760 W   -10 °C (VT)
Energieverbrauch (24h)	1,70 kWh/24 h	2,60 kWh/24 h	3,50 kWh/24 h	5,20 kWh/24 h
Kältemittel	Expansionsventil R-449 A vorinstalliert			
Temperatur-Klassifizierung	M2 - zur Kühlung von z.B. Molkereiprodukten oder Wurstwaren			

### EIGENSCHAFTEN

Anschlussart	zentralgekühlt
Kühlungsart (Produkt)	Umluftkühlung

### TEMPERATURANGABEN

Klimaklasse	3 (+25 °C UT und 60 % RF)
Temperaturbereich	3 bis 5 °C bei 25 °C UT und 60 % RF

### GEWICHTSANGABEN

Gewicht Brutto   Netto	415 kg   365 kg	565 kg   505 kg	685 kg   620 kg	885 kg   855 kg
------------------------	-----------------	-----------------	-----------------	-----------------

### VERKLEIDUNG

Verkleidung außen	Stahlblech, verzinkt, weiße Pulverbeschichtung
Verkleidung innen	weiß

### BESTELINFOS

Artikel-Nr.	4547014502	4547014512	4547014522	4547014532
Verkaufspreis	<b>8.199,00 €</b>	<b>9.637,00 €</b>	<b>11.066,00 €</b>	<b>14.473,00 €</b>

### SERIENZUBEHÖR

Bodenauslage	1
Regalboden	5
Seitenteil, geschlossen	2

Sonderzubehör finden Sie auf Seite 8/81.



## Wandkühlregal Serie EURO BALI mit Türen H1


- anbaufähig, kanalisierbar
- kundenseitige Thermoglastüren, geschlossene Seitenteile
- Innenbeleuchtung im Deckenteil, weiß (T5), gesondert schaltbar

- elektronische Steuerung, Digitalanzeige
- automatische Abtauung, bauseitiger Tauwasserablauf erforderlich
- Spiegel unter dem Deckenteil

### Hinweis:

Die Lieferung erfolgt in einem stabilen Holzverschlag.

Frontblenden auch in den RAL-Farbtönen 1021 (gelb), 3020 (rot), 5012 (blau), 6018 (grün) lieferbar. Weitere Farben sind gegen Aufpreis auf Anfrage erhältlich.



Euro Bali-T 890-2000 1250 H1

Euro Bali-T 890-2000 1250 H1	Euro Bali-T 890-2000 1875 H1	Euro Bali-T 890-2000 2500 H1	Euro Bali-T 890-2000 3750 H1
------------------------------	------------------------------	------------------------------	------------------------------

### ABMESSUNGEN (MM)

außen (B x T x H)	1330 x 890 x 2000	1955 x 890 x 2000	2580 x 890 x 2000	3830 x 890 x 2000
-------------------	-------------------	-------------------	-------------------	-------------------

### LEISTUNGSDATEN (<sup>1</sup>TDA = Total Display Area. EN 23953-2:2016)

Abstell- und Lagerfläche	3 x Regalboden, T in mm: 500, höhen- / neigungsverstellbar 1 x Bodenauslage, T in mm: 620			
Ausstellfläche	2,65 m <sup>2</sup>	3,98 m <sup>2</sup>	5,30 m <sup>2</sup>	7,95 m <sup>2</sup>
TDA <sup>1</sup>	3,06 m <sup>2</sup>	4,07 m <sup>2</sup>	5,08 m <sup>2</sup>	7,09 m <sup>2</sup>
Anzahl Türen	2	3		

### TECHNISCHE DATEN

Anschlusswert (Elektro)	0,24 kW   230 V   1   50 Hz	0,36 kW   230 V   1   50 Hz	0,45 kW   230 V   1   50 Hz	0,66 kW   230 V   1   50 Hz
Energieeffizienzklasse	B			
Kälteleistung	635 W   -10 °C (VT)	938 W   -10 °C (VT)	1256 W   -10 °C (VT)	1890 W   -10 °C (VT)
Energieverbrauch (24h)	1,70 kWh/24 h	2,60 kWh/24 h	3,50 kWh/24 h	5,20 kWh/24 h
Kältemittel	Expansionsventil R-449 A vorinstalliert			
Temperatur-Klassifizierung	H1 - zur Kühlung von z.B. Obst und Gemüse			

### EIGENSCHAFTEN

Anschlussart	zentralgekühlt
Kühlungsart (Produkt)	Umluftkühlung

### TEMPERATURANGABEN

Klimaklasse	3 (+25 °C UT und 60 % RF)
Temperaturbereich	6 bis 8 °C bei 25 °C UT und 60 % RF

### GEWICHTSANGABEN

Gewicht Brutto   Netto	415 kg   365 kg	565 kg   505 kg	685 kg   620 kg	885 kg   855 kg
------------------------	-----------------	-----------------	-----------------	-----------------

### VERKLEIDUNG

Verkleidung außen	Stahlblech, verzinkt, weiße Pulverbeschichtung
Verkleidung innen	weiß

### BESTELINFOS

Artikel-Nr.	4547014503	4547014513	4547014523	4547014533
Verkaufspreis	<b>7.998,00 €</b>	<b>9.299,00 €</b>	<b>10.689,00 €</b>	<b>13.915,00 €</b>

### SERIENZUBEHÖR

Bodenauslage	1
Regalboden	3
Seitenteil, geschlossen	2
Spiegel	1

Sonderzubehör finden Sie auf Seite 8/81.



Sonderzubehör für Serie EURO BALI									Artikelnummer	Preis
	Euro Bali 890-2000 1250 M1	Euro Bali 890-2000 1875 M1	Euro Bali 890-2000 2500 M1	Euro Bali 890-2000 3750 M1	Euro Bali-T 890-2000 1250 M1	Euro Bali-T 890-2000 1875 M1	Euro Bali-T 890-2000 2500 M1	Euro Bali-T 890-2000 3750 M1		
Beleuchtung T5 1250 M1, Umrüstkit, 5 Etagen + Decke LED, nur ab Werk möglich	-	-	-	-	0	-	-	-	454899602	1.253,00 €
Beleuchtung T5 1250 M2 / H1, Umrüstkit, 5 Etagen + Decke LED, nur ab Werk möglich	-	-	-	-	0	-	-	-	454899598	1.040,00 €
Beleuchtung T5 1875 M1, Umrüstkit, 5 Etagen + Decke LED, nur ab Werk möglich	-	-	-	-	-	0	-	-	454899603	2.192,00 €
Beleuchtung T5 1875 M2 / H1, Umrüstkit, 5 Etagen + Decke LED, nur ab Werk möglich	-	-	-	-	-	0	-	-	454899599	1.854,00 €
Beleuchtung T5 2500 M1, Umrüstkit, 5 Etagen + Decke LED, nur ab Werk möglich	-	-	-	-	-	-	0	-	454899604	2.496,00 €
Beleuchtung T5 2500 M2 / H1, Umrüstkit, 5 Etagen + Decke LED, nur ab Werk möglich	-	-	-	-	-	-	0	-	454899600	2.072,00 €
Beleuchtung T5 3750 M1, Umrüstkit, 5 Etagen + Decke LED, nur ab Werk möglich	-	-	-	-	-	-	-	0	454899605	3.839,00 €
Beleuchtung T5 3750 M2 / H1, Umrüstkit, 5 Etagen + Decke LED, nur ab Werk möglich	-	-	-	-	-	-	-	0	454899601	3.095,00 €
Frontgitter für Bodenauslage, rilsaniert, verstellbar, B in mm: 1250	0	-	-	-	0	-	-	-	454899260	128,00 €
Frontgitter für Bodenauslage, rilsaniert, verstellbar, B in mm: 1875	-	0	-	-	-	0	-	-	454899261	191,00 €
Frontgitter für Bodenauslage, rilsaniert, verstellbar, B in mm: 2500	-	-	0	-	-	-	0	-	454899262	253,00 €
Frontgitter für Bodenauslage, rilsaniert, verstellbar, für BALI 3750	-	-	-	0	-	-	-	0	454899263	350,00 €
LED-Beleuchtung T5, für, BALI 1250, M1, 4 Etagen + Decke, nur ab Werk möglich	0	-	-	-	-	-	-	-	454899594	1.054,00 €
LED-Beleuchtung T5, für, BALI 1250, M2, 4 Etagen + Decke, nur ab Werk möglich	0	-	-	-	-	-	-	-	454899590	879,00 €
LED-Beleuchtung T5, für, BALI 1875, M1, 4 Etagen + Decke, nur ab Werk möglich	-	0	-	-	-	-	-	-	454899595	1.845,00 €
LED-Beleuchtung T5, für, BALI 1875, M2, 4 Etagen + Decke, nur ab Werk möglich	-	0	-	-	-	-	-	-	454899591	1.571,00 €
LED-Beleuchtung T5, für, BALI 2500, M1, 4 Etagen + Decke, nur ab Werk möglich	-	-	0	-	-	-	-	-	454899596	2.100,00 €
LED-Beleuchtung T5, für, BALI 2500, M2, 4 Etagen + Decke, nur ab Werk möglich	-	-	0	-	-	-	-	-	454899592	1.750,00 €
LED-Beleuchtung T5, für, BALI 3750, M1, 4 Etagen + Decke, nur ab Werk möglich	-	-	-	0	-	-	-	-	454899597	3.148,00 €
LED-Beleuchtung T5, für, BALI 3750, M2, 4 Etagen + Decke, nur ab Werk möglich	-	-	-	0	-	-	-	-	454899593	2.624,00 €
Nachtrollo, manuell, für BALI 3750	-	-	-	0	-	-	-	-	454899259	367,00 €
Nachtrollo, manuell, für Wandkühlregale mit B in mm: 1250	0	-	-	-	-	-	-	-	454899081	141,00 €
Nachtrollo, manuell, für Wandkühlregale mit B in mm: 1875	-	0	-	-	-	-	-	-	454899082	177,00 €
Nachtrollo, manuell, für Wandkühlregale mit B in mm: 2500	-	-	0	-	-	-	-	-	454899258	227,00 €
Panorama Seitenteil links, B x H in mm: 40 x 2000	-	-	-	-	-	0	0	0	454899252	844,00 €
Panorama Seitenteil rechts, B x H in mm: 40 x 2000	-	-	-	-	-	0	0	0	454899255	844,00 €
Seitenteil links, B x H in mm: 40 x 2000, geschlossen	-	-	-	-	0	0	0	0	454899248	698,00 €
Seitenteil rechts, B x H in mm: 40 x 2000, geschlossen	-	-	-	-	0	0	0	0	454899249	698,00 €
Standard Seitenteil links, B in mm: 40	0	0	0	0	-	-	-	-	454899626	388,00 €
Standard Seitenteil, rechts, B in mm: 40	0	0	0	0	-	-	-	-	454899627	388,00 €
Steuerung, Full-System Dixell, für EURO BALI, Notwendiges Zubehör. Full-System-Steuerung kann als Master-Steuerung verwendet werden.	0	0	0	0	0	0	0	0	454899431	482,00 €
Trenngitter für Bodenauslage, plastifiziert, T x H in mm: 600 x 200	0	0	0	0	0	0	0	0	454899264	22,00 €
Warenstopper, plastifiziert, B x H in mm: 1250 x 30, ANGEL, ANGEL LF / LF-T 1250 (1x), 2500 (2x), 3750 (3x)	0	-	0	-	0	-	0	-	454899266	30,00 €
Warenstopper, plastifiziert, B x H in mm: 1250 x 50, ANGEL, ANGEL LF / LF-T 1250 (1x), 2500 (2x), 3750 (3x)	0	-	0	-	0	-	0	-	454899268	31,00 €
Warenstopper, plastifiziert, B x H in mm: 937 x 30, ANGEL, ANGEL LF / LF-T 937 (1x), 1875 (2x)	-	0	-	0	-	0	-	0	454899265	29,00 €
Warenstopper, plastifiziert, H in mm: 50, B in mm: 937, für 937 (1x), 1875 (2x)	-	0	-	0	-	0	-	0	454899267	30,00 €
Warenstopper, plastifiziert, H in mm: 80, B in mm: 1250, für 1250 (1x), 2500 (2x), 3750 (3x)	0	-	0	-	0	-	0	-	454899270	33,00 €
Warenstopper, plastifiziert, H in mm: 80, B in mm: 937, für 937 (1x), 1875 (2x)	-	0	-	0	-	0	-	0	454899269	31,00 €
Warenstopper, Plexiglas, B x H in mm: 1250 x 30, ANGEL, ANGEL LF / LF-T 1250 (1x), 2500 (2x), 3750 (3x)	0	-	0	-	0	-	0	-	454899272	36,00 €
Warenstopper, Plexiglas, B x H in mm: 1250 x 50, ANGEL, ANGEL LF / LF-T 1250 (1x), 2500 (2x), 3750 (3x)	0	-	0	-	0	-	0	-	454899274	45,00 €
Warenstopper, Plexiglas, B x H in mm: 1250 x 80, ANGEL, ANGEL LF / LF-T 1250 (1x), 2500 (2x), 3750 (3x)	0	-	0	-	0	-	0	-	454899276	49,00 €
Warenstopper, Plexiglas, B x H in mm: 937 x 30, ANGEL, ANGEL LF / LF-T 937 (1x), 1875 (2x)	-	0	-	0	-	0	-	0	454899271	37,00 €
Warenstopper, Plexiglas, B x H in mm: 937 x 80, ANGEL, ANGEL LF / LF-T 937 (1x), 1875 (2x)	-	0	-	0	-	0	-	0	454899275	48,00 €
Warenstopper, Plexiglas, H in mm: 50, B in mm: 937, für 937 (1x), 1875 (2x)	-	0	-	0	-	0	-	0	454899273	44,00 €
Warentrenner aus Kunststoff, T x H in mm: 500 x 150, ANGEL, ANGEL LF / LF-T 1250 (2x), 1875 (5x), 2500 (5x), 3750 (8x)	0	0	0	0	0	0	0	0	454899277	21,00 €
Warentrenner aus Plexiglas, T x H in mm: 500 x 90, ANGEL, ANGEL LF / LF-T 1250 (2x), 1875 (5x), 2500 (5x), 3750 (8x)	0	0	0	0	0	0	0	0	454899278	21,00 €

o optionale Sonderausstattung - nicht für das Modell verfügbar

## Wandkühlregal Serie ANGEL M1

- Panorama-Seitenteile
- 2 x Ventilator mit 2 Drehgeschwindigkeiten (Tag + Nacht)
- LED-Innenbeleuchtung

- elektronische Steuerung, Digitalanzeige
- automatische Abtaugung, bauseitiger Tauwasserablauf erforderlich

### Hinweis:

Die Lieferung erfolgt in einem stabilen Holzverschlag.

Für den Betrieb des Gerätes ist eine separat erhältliche Steuerung mit dem passenden Druckaufnehmer und Magnetventil notwendig (Sonderzubehör). Bei Kanalisierung mehrerer Geräte empfehlen wir ein Nachrollo-Kit. Dieses ist auf Anfrage erhältlich.

Frontblenden auch in den RAL-Farbtönen 1021 (gelb), 3020 (rot), 5012 (blau), 6018 (grün) lieferbar. Weitere Farben sind gegen Aufpreis auf Anfrage erhältlich.



ANGEL 950-206 M1 1250

ANGEL 950-206 M1 1250	ANGEL 950-206 M1 1875	ANGEL 950-206 M1 2500	ANGEL 950-206 M1 3750
--------------------------	--------------------------	--------------------------	--------------------------

### ABMESSUNGEN (MM)

außen (B x T x H)	1310 x 945 x 2060	1935 x 945 x 2060	2560 x 945 x 2060	3810 x 945 x 2060
-------------------	-------------------	-------------------	-------------------	-------------------

### LEISTUNGSDATEN (<sup>1</sup>TDA = Total Display Area. EN 23953-2:2016)

Abstell- und Lagerfläche	5 x Regalboden, T in mm: 500, höhen- / neigungsverstellbar 1 x Bodenauslage, T in mm: 690			
Ausstellfläche	3,98 m <sup>2</sup>	5,98 m <sup>2</sup>	7,97 m <sup>2</sup>	11,96 m <sup>2</sup>
TDA <sup>1</sup>	2,19 m <sup>2</sup>	3,28 m <sup>2</sup>	4,37 m <sup>2</sup>	6,56 m <sup>2</sup>

### TECHNISCHE DATEN

Anschlusswert (Elektro)	0,05 kW   230 V   1   50 Hz	0,09 kW   230 V   1   50 Hz	0,11 kW   230 V   1   50 Hz	0,17 kW   230 V   1   50 Hz
Energieeffizienzklasse	D			
Kälteleistung	1450 W   -10 °C (VT)	2180 W   -10 °C (VT)	2910 W   -10 °C (VT)	4360 W   -10 °C (VT)
Energieverbrauch (annum)	5369 kWh/annum			
Energieverbrauch (24h)	0,89 kWh/24 h	1,70 kWh/24 h	2,11 kWh/24 h	3,34 kWh/24 h
Kältemittel	Expansionsventil R-449 A vorinstalliert			
Temperatur-Klassifizierung	M1 - zur Kühlung von z.B. Fleisch, Hackfleisch oder Geflügelprodukten			

### EIGENSCHAFTEN

Anschlussart	zentralgekühlt
Kühlungsart (Produkt)	Umluftkühlung

### TEMPERATURANGABEN

Klimaklasse	3 (+25 °C UT und 60 % RF)
Temperaturbereich	0 bis 2 °C bei 25 °C UT und 60 % RF

### VERKLEIDUNG

Verkleidung außen	Stahlblech, verzinkt, pulverlackbeschichtet, Farbton: GDR (weiß)
Verkleidung innen	weiß

### BESTELINFOS

Artikel-Nr.	45495020614	45495020615	45495020616	45495020617
Verkaufspreis	<b>10.649,00 €</b>	<b>11.443,00 €</b>	<b>12.598,00 €</b>	<b>15.332,00 €</b>

### SERIENZUBEHÖR

Bodenauslage	1
Panorama-Seitenteil	2
Regalboden	5

Sonderzubehör finden Sie auf Seite 8/88.



## Wandkühlregal Serie ANGEL M2

- Panorama-Seitenteile
- 2 x Ventilator mit 2 Drehgeschwindigkeiten (Tag + Nacht)
- LED-Innenbeleuchtung

- elektronische Steuerung, Digitalanzeige
- automatische Abtauung, bauseitiger Tauwasserablauf erforderlich

### Hinweis:

Die Lieferung erfolgt in einem stabilen Holzverschlag.

Für den Betrieb des Gerätes ist eine separat erhältliche Steuerung mit dem passenden Druckaufnehmer und Magnetventil notwendig (Sonderzubehör). Bei Kanalisierung mehrerer Geräte empfehlen wir ein Nachcontrolo-Kit. Dieses ist auf Anfrage erhältlich.

Frontblenden auch in den RAL-Farbtönen 1021 (gelb), 3020 (rot), 5012 (blau), 6018 (grün) lieferbar. Weitere Farben sind gegen Aufpreis auf Anfrage erhältlich.



ANGEL 950-206 M2 1250

ANGEL 950-206 M2 1250	ANGEL 950-206 M2 1875	ANGEL 950-206 M2 2500	ANGEL 950-206 M2 3750
--------------------------	--------------------------	--------------------------	--------------------------

### ABMESSUNGEN (MM)

außen (B x T x H)	1310 x 945 x 2060	1935 x 945 x 2060	2560 x 945 x 2060	3810 x 945 x 2060
-------------------	-------------------	-------------------	-------------------	-------------------

### LEISTUNGSDATEN (¹ TDA = Total Display Area. EN 23953-2:2016)

Abstell- und Lagerfläche	5 x Regalboden, T in mm: 500, höhen- / neigungsverstellbar 1 x Bodenauslage, T in mm: 690			
Ausstellfläche	3,98 m²	5,98 m²	7,97 m²	11,96 m²
TDA¹	2,19 m²	3,28 m²	4,37 m²	6,56 m²

### TECHNISCHE DATEN

Anschlusswert (Elektro)	0,05 kW   230 V   1   50 Hz	0,09 kW   230 V   1   50 Hz	0,11 kW   230 V   1   50 Hz	0,18 kW   230 V   1   50 Hz
Energieeffizienzklasse	D			
Kälteleistung	1150 W   -10 °C (VT)	1720 W   -10 °C (VT)	2300 W   -10 °C (VT)	3450 W   -10 °C (VT)
Energieverbrauch (annum)	3481 kWh/annum		4610 kWh/annum	
Energieverbrauch (24h)	0,92 kWh/24 h	1,72 kWh/24 h	2,18 kWh/24 h	3,44 kWh/24 h
Kältemittel	Expansionsventil R-449 A vorinstalliert			
Temperatur-Klassifizierung	M2 - zur Kühlung von z.B. Molkereiprodukten oder Wurstwaren			

### EIGENSCHAFTEN

Anschlussart	zentralgekühlt
Kühlungsart (Produkt)	Umluftkühlung

### TEMPERATURANGABEN

Klimaklasse	3 (+25 °C UT und 60 % RF)
Temperaturbereich	3 bis 5 °C bei 25 °C UT und 60 % RF

### VERKLEIDUNG

Verkleidung außen	Stahlblech, verzinkt, pulverlackbeschichtet, Farbton: GDR (weiß)
Verkleidung innen	weiß

### BESTELINFOS

Artikel-Nr.	45495020610	45495020611	45495020612	45495020613
Verkaufspreis	<b>10.649,00 €</b>	<b>11.443,00 €</b>	<b>12.598,00 €</b>	<b>15.332,00 €</b>

### SERIENZUBEHÖR

Bodenauslage	1
Panorama-Seitenteil	2
Regalboden	5

Sonderzubehör finden Sie auf Seite 8/88.



## Wandkühlregal Serie ANGEL H1

- Panorama-Seitenteile
- 2 x Ventilator mit 2 Drehgeschwindigkeiten (Tag + Nacht)
- LED-Innenbeleuchtung

- elektronische Steuerung, Digitalanzeige
- automatische Abtaugung, bauseitiger Tauwasserablauf erforderlich

### Hinweis:

Die Lieferung erfolgt in einem stabilen Holzverschlag.

Für den Betrieb des Gerätes ist eine separat erhältliche Steuerung mit dem passenden Druckaufnehmer und Magnetventil notwendig (Sonderzubehör). Bei Kanalisierung mehrerer Geräte empfehlen wir ein Nachrollo-Kit. Dieses ist auf Anfrage erhältlich.

Frontblenden auch in den RAL-Farbtönen 1021 (gelb), 3020 (rot), 5012 (blau), 6018 (grün) lieferbar. Weitere Farben sind gegen Aufpreis auf Anfrage erhältlich.



ANGEL 950-206 H1 1250

	ANGEL 950-206 H1 1250	ANGEL 950-206 H1 1875	ANGEL 950-206 H1 2500	ANGEL 950-206 H1 3750
<b>ABMESSUNGEN (MM)</b>				
außen (B x T x H)	1310 x 945 x 2060	1935 x 945 x 2060	2560 x 945 x 2060	3810 x 945 x 2060
<b>LEISTUNGSDATEN</b> ( <sup>1</sup> TDA = Total Display Area. EN 23953-2:2016)				
Abstell- und Lagerfläche	5 x Regalboden, T in mm: 500, höhen- / neigungsverstellbar 1 x Bodenauslage, T in mm: 690			
Ausstellfläche	3,98 m <sup>2</sup>	5,98 m <sup>2</sup>	7,97 m <sup>2</sup>	11,96 m <sup>2</sup>
TDA <sup>1</sup>	2,36 m <sup>2</sup>	3,53 m <sup>2</sup>	4,71 m <sup>2</sup>	7,07 m <sup>2</sup>
<b>TECHNISCHE DATEN</b>				
Anschlusswert (Elektro)	0,05 kW   230 V   1   50 Hz	0,09 kW   230 V   1   50 Hz	0,11 kW   230 V   1   50 Hz	0,18 kW   230 V   1   50 Hz
Energieeffizienzklasse	D			
Kälteleistung	940 W   -10 °C (VT)	1420 W   -10 °C (VT)	1890 W   -10 °C (VT)	2830 W   -10 °C (VT)
Energieverbrauch (24h)	0,92 kWh/24 h	1,72 kWh/24 h	2,18 kWh/24 h	3,44 kWh/24 h
Kältemittel	Expansionsventil R-449 A vorinstalliert			
Temperatur-Klassifizierung	H1 - zur Kühlung von z.B. Obst und Gemüse			
<b>EIGENSCHAFTEN</b>				
Anschlussart	zentralgekühlt			
Kühlungsart (Produkt)	Umluftkühlung			
<b>TEMPERATURANGABEN</b>				
Klimaklasse	3 (+25 °C UT und 60 % RF)			
Temperaturbereich	6 bis 8 °C bei 25 °C UT und 60 % RF			
<b>VERKLEIDUNG</b>				
Verkleidung außen	Stahlblech, verzinkt, pulverlackbeschichtet, Farbton: GDR (weiß)			
Verkleidung innen	weiß			
<b>BESTELINFOS</b>				
Artikel-Nr.	45495020618	45495020619	45495020620	45495020621
Verkaufspreis	<b>10.649,00 €</b>	<b>11.443,00 €</b>	<b>12.598,00 €</b>	<b>15.332,00 €</b>

### SERIENZUBEHÖR

Bodenauslage	1
Panorama-Seitenteil	2
Regalboden	5

Sonderzubehör finden Sie auf Seite 8/88.





## Wandkühlregal Serie ANGEL mit Türen M1

- Panorama-Seitenteile
- 2 x Ventilator mit 2 Drehgeschwindigkeiten (Tag + Nacht)
- LED-Innenbeleuchtung

- elektronische Steuerung, Digitalanzeige
- automatische Abtauung, bauseitiger Tauwasserablauf erforderlich

### Hinweis:

Die Lieferung erfolgt in einem stabilen Holzverschlag.

Für den Betrieb des Gerätes ist eine separat erhältliche Steuerung mit dem passenden Druckaufnehmer und Magnetventil notwendig (Sonderzubehör).

Frontblenden auch in den RAL-Farbtönen 1021 (gelb), 3020 (rot), 5012 (blau), 6018 (grün) lieferbar. Weitere Farben sind gegen Aufpreis auf Anfrage erhältlich.



ANGEL 950-206 M1 1250 mit Türen

ANGEL 950-206 M1 1250 mit Türen	ANGEL 950-206 M1 1875 mit Türen	ANGEL 950-206 M1 2500 mit Türen	ANGEL 950-206 M1 3750 mit Türen
------------------------------------	------------------------------------	------------------------------------	------------------------------------

### ABMESSUNGEN (MM)

außen (B x T x H)	1310 x 945 x 2060	1935 x 945 x 2060	2560 x 945 x 2060	3810 x 945 x 2060
-------------------	-------------------	-------------------	-------------------	-------------------

### LEISTUNGSDATEN (¹ TDA = Total Display Area. EN 23953-2:2016)

Abstell- und Lagerfläche	5 x Regalboden, T in mm: 500, höhen- / neigungsverstellbar 1 x Bodenauslage, T in mm: 690			
Ausstellfläche	3,98 m²	5,98 m²	7,97 m²	11,96 m²
TDA¹	2,14 m²	3,21 m²	4,28 m²	6,41 m²

### TECHNISCHE DATEN

Anschlusswert (Elektro)	0,05 kW   230 V   1   50 Hz	0,09 kW   230 V   1   50 Hz	0,11 kW   230 V   1   50 Hz	0,17 kW   230 V   1   50 Hz
Energieeffizienzklasse	B			
Kälteleistung	540 W   -10 °C (VT)	810 W   -10 °C (VT)	1170 W   -10 °C (VT)	1610 W   -10 °C (VT)
Energieverbrauch (24h)	0,89 kWh/24 h	1,70 kWh/24 h	2,11 kWh/24 h	3,34 kWh/24 h
Kältemittel	Expansionsventil R-449 A vorinstalliert			
Temperatur-Klassifizierung	M1 - zur Kühlung von z.B. Fleisch, Hackfleisch oder Geflügelprodukten			

### EIGENSCHAFTEN

Anschlussart	zentralgekühlt
Kühlungsart (Produkt)	Umluftkühlung

### TEMPERATURANGABEN

Klimaklasse	3 (+25 °C UT und 60 % RF)
Temperaturbereich	0 bis 2 °C bei 25 °C UT und 60 % RF

### VERKLEIDUNG

Verkleidung außen	Stahlblech, verzinkt, pulverlackbeschichtet, Farbton: GDR (weiß)
Verkleidung innen	weiß

### BESTELINFOS

Artikel-Nr.	45495020654	45495020655	45495020656	45495020657
Verkaufspreis	<b>11.574,00 €</b>	<b>13.244,00 €</b>	<b>15.244,00 €</b>	<b>19.628,00 €</b>

### SERIENZUBEHÖR

Bodenauslage	1
Füße, verstellbar	0
Panorama-Seitenteil	2
Regalboden, verstellbar	5

Sonderzubehör finden Sie auf Seite 8/88.



## Wandkühlregal Serie ANGEL mit Türen M2

- Panorama-Seitenteile
- 2 x Ventilator mit 2 Drehgeschwindigkeiten (Tag + Nacht)
- LED-Innenbeleuchtung

- elektronische Steuerung, Digitalanzeige
- automatische Abtauung, bauseitiger Tauwasserablauf erforderlich

**Hinweis:**

Die Lieferung erfolgt in einem stabilen Holzverschlag.

Für den Betrieb des Gerätes ist eine separat erhältliche Steuerung mit dem passenden Druckaufnehmer und Magnetventil notwendig (Sonderzubehör).

Frontblenden auch in den RAL-Farbtönen 1021 (gelb), 3020 (rot), 5012 (blau), 6018 (grün) lieferbar. Weitere Farben sind gegen Aufpreis auf Anfrage erhältlich.



ANGEL 950-206 M2 1250 mit Türen

ANGEL 950-206 M2 1250 mit Türen	ANGEL 950-206 M2 1875 mit Türen	ANGEL 950-206 M2 2500 mit Türen	ANGEL 950-206 M2 3750 mit Türen
------------------------------------	------------------------------------	------------------------------------	------------------------------------

**ABMESSUNGEN (MM)**

außen (B x T x H)	1310 x 945 x 2060	1935 x 945 x 2060	2560 x 945 x 2060	3810 x 945 x 2060
-------------------	-------------------	-------------------	-------------------	-------------------

**LEISTUNGSDATEN** (<sup>1</sup>TDA = Total Display Area. EN 23953-2:2016)

Abstell- und Lagerfläche	5 x Regalboden, T in mm: 500, höhen- / neigungsverstellbar 1 x Bodenauslage, T in mm: 690			
Ausstellfläche	3,98 m <sup>2</sup>	5,98 m <sup>2</sup>	7,97 m <sup>2</sup>	11,96 m <sup>2</sup>
TDA <sup>1</sup>	2,14 m <sup>2</sup>	3,21 m <sup>2</sup>	4,28 m <sup>2</sup>	6,41 m <sup>2</sup>

**TECHNISCHE DATEN**

Anschlusswert (Elektro)	0,05 kW   230 V   1   50 Hz	0,09 kW   230 V   1   50 Hz	0,11 kW   230 V   1   50 Hz	0,18 kW   230 V   1   50 Hz
Energieeffizienzklasse	B			
Kälteleistung	440 W   -10 °C (VT)	660 W   -10 °C (VT)	880 W   -10 °C (VT)	1320 W   -10 °C (VT)
Energieverbrauch (24h)	0,92 kWh/24 h	1,72 kWh/24 h	2,18 kWh/24 h	3,44 kWh/24 h
Kältemittel	Expansionsventil R-449 A vorinstalliert			
Temperatur-Klassifizierung	M2 - zur Kühlung von z.B. Molkereiprodukten oder Wurstwaren			

**EIGENSCHAFTEN**

Anschlussart	zentralgekühlt
Kühlungsart (Produkt)	Umluftkühlung

**TEMPERATURANGABEN**

Klimaklasse	3 (+25 °C UT und 60 % RF)
Temperaturbereich	3 bis 5 °C bei 25 °C UT und 60 % RF

**VERKLEIDUNG**

Verkleidung außen	Stahlblech, verzinkt, pulverlackbeschichtet, Farbton: GDR (weiß)
Verkleidung innen	weiß

**BESTELINFOS**

Artikel-Nr.	45495020650	45495020651	45495020652	45495020653
Verkaufspreis	<b>11.574,00 €</b>	<b>13.244,00 €</b>	<b>15.244,00 €</b>	<b>19.628,00 €</b>

**SERIENZUBEHÖR**

Bodenauslage	1
Panorama-Seitenteil	2
Regalboden	5

Sonderzubehör finden Sie auf Seite 8/88.



## Wandkühlregal Serie ANGEL mit Türen H1

- Panorama-Seitenteile
- 2 x Ventilator mit 2 Drehgeschwindigkeiten (Tag + Nacht)
- LED-Innenbeleuchtung

- elektronische Steuerung, Digitalanzeige
- automatische Abtauung, bauseitiger Tauwasserablauf erforderlich

### Hinweis:

Die Lieferung erfolgt in einem stabilen Holzverschlag.

Für den Betrieb des Gerätes ist eine separat erhältliche Steuerung mit dem passenden Druckaufnehmer und Magnetventil notwendig (Sonderzubehör).

Frontblenden auch in den RAL-Farbtönen 1021 (gelb), 3020 (rot), 5012 (blau), 6018 (grün) lieferbar. Weitere Farben sind gegen Aufpreis auf Anfrage erhältlich.



ANGEL 950-206 H1 1250 mit Türen

ANGEL 950-206 H1 1250 mit Türen	ANGEL 950-206 H1 1875 mit Türen	ANGEL 950-206 H1 2500 mit Türen	ANGEL 950-206 H1 3750 mit Türen
------------------------------------	------------------------------------	------------------------------------	------------------------------------

### ABMESSUNGEN (MM)

außen (B x T x H)	1310 x 945 x 2060	1935 x 945 x 2060	2560 x 945 x 2060	3810 x 945 x 2060
-------------------	-------------------	-------------------	-------------------	-------------------

### LEISTUNGSDATEN (<sup>1</sup>TDA = Total Display Area. EN 23953-2:2016)

Abstell- und Lagerfläche	5 x Regalboden, T in mm: 500, höhen- / neigungsverstellbar 1 x Bodenauslage, T in mm: 690			
Ausstellfläche	3,98 m <sup>2</sup>	5,98 m <sup>2</sup>	7,97 m <sup>2</sup>	11,96 m <sup>2</sup>
TDA <sup>1</sup>	2,36 m <sup>2</sup>	3,53 m <sup>2</sup>	4,71 m <sup>2</sup>	7,07 m <sup>2</sup>

### TECHNISCHE DATEN

Anschlusswert (Elektro)	0,05 kW   230 V   1   50 Hz	0,09 kW   230 V   1   50 Hz	0,11 kW   230 V   1   50 Hz	0,18 kW   230 V   1   50 Hz
Energieeffizienzklasse	B			
Kälteleistung	300 W   -10 °C (VT)	440 W   -10 °C (VT)	590 W   -10 °C (VT)	890 W   -10 °C (VT)
Energieverbrauch (24h)	0,92 kWh/24 h	1,72 kWh/24 h	2,18 kWh/24 h	3,44 kWh/24 h
Kältemittel	Expansionsventil R-449 A vorinstalliert			
Temperatur-Klassifizierung	H1 - zur Kühlung von z.B. Obst und Gemüse			

### EIGENSCHAFTEN

Anschlussart	zentralgekühlt
Kühlungsart (Produkt)	Umluftkühlung

### TEMPERATURANGABEN

Klimaklasse	3 (+25 °C UT und 60 % RF)
Temperaturbereich	6 bis 8 °C bei 25 °C UT und 60 % RF

### VERKLEIDUNG

Verkleidung außen	Stahlblech, verzinkt, pulverlackbeschichtet, Farbton: GDR (weiß)
Verkleidung innen	weiß

### BESTELINFOS

Artikel-Nr.	45495020658	45495020659	45495020660	45495020661
Verkaufspreis	<b>11.574,00 €</b>	<b>13.244,00 €</b>	<b>15.244,00 €</b>	<b>19.628,00 €</b>

### SERIENZUBEHÖR

Bodenauslage	1
Panorama-Seitenteil	2
Regalboden	5

Sonderzubehör finden Sie auf Seite 8/88.



Sonderzubehör für Serie ANGEL									Artikelnummer	Preis
	ANGEL 950-206 M1 1250	ANGEL 950-206 M1 1875	ANGEL 950-206 M1 2500	ANGEL 950-206 M1 3750	ANGEL 950-206 M1 1250 mit Türen	ANGEL 950-206 M1 1875 mit Türen	ANGEL 950-206 M1 2500 mit Türen	ANGEL 950-206 M1 3750 mit Türen		
Druckaufnehmer 4-20, für ANGEL und ANGEL mit Türen	0	0	0	0	0	0	0	0	45489995049	207,00 €
Edelstahl Stoßleiste, Front, eckig, für ANGEL 1250	0	-	-	-	0	-	-	-	45489995003	450,00 €
Edelstahl Stoßleiste, Front, rund, für ANGEL 1250	0	-	-	-	0	-	-	-	45489995007	244,00 €
Edelstahl Stoßleiste, Front, rund, für ANGEL 1875	-	0	-	-	-	0	-	-	45489995008	318,00 €
Edelstahl Stoßleiste, Front, rund, für ANGEL 2500	-	-	0	-	-	-	0	-	45489995009	371,00 €
Edelstahl Stoßleiste, Front, rund, für ANGEL 3750	-	-	-	0	-	-	-	0	45489995010	494,00 €
Edelstahl Stoßleiste, für rechtes Seitenteil, eckig, für ANGEL und ANGEL mit Türen	0	0	0	0	0	0	0	0	45489995014	251,00 €
Edelstahl Stoßleiste, für Seitenteil, eckig, für ANGEL und ANGEL mit Türen	0	0	0	0	0	0	0	0	45489995011	351,00 €
Edelstahl Stoßleiste, für Seitenteil, rund, für ANGEL und ANGEL mit Türen	0	0	0	0	0	0	0	0	45489995013	251,00 €
Edelstahl-Stoßleiste, Front, eckig, B in mm: 1875	-	0	-	-	-	0	-	-	45489995004	594,00 €
Edelstahl-Stoßleiste, Front, eckig, B in mm: 2500	-	-	0	-	-	-	0	-	45489995005	688,00 €
Edelstahl-Stoßleiste, Front, eckig, B in mm: 3750	-	-	-	0	-	-	-	0	45489995006	768,00 €
Klemmleiste, für ANGEL und ANGEL mit Türen	0	0	0	0	0	0	0	0	45489995052	256,00 €
LED-Beleuchtung T5, Farbton: rosa, für 5 Etagen, für 1250 (1x), 2500 (2x), 3750 (3x)	0	-	0	0	0	-	0	0	4548993021	1.094,00 €
LED-Beleuchtung T5, Farbton: rosa, für 5 Etagen, für 1875 (2x)	-	0	-	-	-	0	-	-	4548993022	963,00 €
LED-Beleuchtung T5, Farbton: weiß, für 5 Etagen, für 1250 (1x), 2500 (2x), 3750 (3x)	0	-	0	0	0	-	0	0	4548993018	912,00 €
LED-Beleuchtung T5, Farbton: weiß, für 5 Etagen, für 1875 (2x)	-	0	-	-	-	0	-	-	4548993019	816,00 €
Mittel-Regaltrenner, Plexiglas, für ANGEL	0	0	0	0	0	0	0	0	45489995002	247,00 €
Panoramaseitenteil ANGEL mit Türen, rechts / links, B x T in mm: 50 x 950	-	-	-	-	0	0	0	0	45489995044	972,00 €
Panoramaseitenteil ANGEL, rechts / links, B x T in mm: 50 x 950	0	0	0	0	-	-	-	-	45489995001	972,00 €
Satz Bodengitter für 1875	-	0	-	-	-	0	-	-	45489995040	143,00 €
Satz Bodengitter für 2500	-	-	0	-	-	-	0	-	45489995041	230,00 €
Satz Bodengitter für 3750	-	-	-	0	-	-	-	0	45489995042	341,00 €
Satz Bodengitter, für ANGEL 1250 und ANGEL 1250 mit Türen	0	-	-	-	0	-	-	-	45489995039	128,00 €
Steuerung DIXELL VITA/FM 679K_5.x, für Serie ANGEL LF / LF-T 950 206	0	0	0	0	0	0	0	0	454901628	1.149,00 €
Warenstopper, plastifiziert, B x H in mm: 1250 x 30, ANGEL, ANGEL LF / LF-T 1250 (1x), 2500 (2x), 3750 (3x)	0	-	0	0	0	-	0	0	454899266	30,00 €
Warenstopper, plastifiziert, B x H in mm: 937 x 30, ANGEL, ANGEL LF / LF-T 937 (1x), 1875 (2x)	-	0	-	-	-	0	-	-	454899265	29,00 €
Warenstopper, Plexiglas, B x H in mm: 1250 x 30, ANGEL, ANGEL LF / LF-T 1250 (1x), 2500 (2x), 3750 (3x)	0	-	0	0	0	-	0	0	454899272	36,00 €
Warenstopper, Plexiglas, B x H in mm: 937 x 30, ANGEL, ANGEL LF / LF-T 937 (1x), 1875 (2x)	-	0	-	-	-	0	-	-	454899271	37,00 €
Warentrenner aus Kunststoff, T x H in mm: 500 x 150, ANGEL, ANGEL LF / LF-T 1250 (2x), 1875 (5x), 2500 (5x), 3750 (8x)	0	0	0	0	0	0	0	0	454899277	21,00 €
Warentrenner aus Plexiglas, T x H in mm: 500 x 90, ANGEL, ANGEL LF / LF-T 1250 (2x), 1875 (5x), 2500 (5x), 3750 (8x)	0	0	0	0	0	0	0	0	454899278	21,00 €
Warentrenner für Wanne, H in mm: 200	0	0	0	0	0	0	0	0	45489995043	22,00 €

o optionale Sonderausstattung – nicht für das Modell verfügbar

## Wandkühlregal Serie ANGEL LF M1

- energiesparende EC-Lüfter
- LF = Low Front, niedrige Front H in mm: 252
- ohne Seitenteile (Sonderzubehör)

- LED-Innenbeleuchtung unter der Decke
- ohne Steuerung (Sonderzubehör)
- automatische Abtauung, bauseitiger Tauwasserablauf erforderlich

### Hinweis:

Die Lieferung erfolgt in einem stabilen Holzverschlag.

Für den Betrieb des Gerätes ist eine separat erhältliche Steuerung mit dem passenden Druckaufnehmer und Magnetventil notwendig (Sonderzubehör). Bei Kanalisierung mehrerer Geräte empfehlen wir ein Nachrollo-Kit. Dieses ist auf Anfrage erhältlich.

Frontblenden auch in den RAL-Farbtönen 1021 (gelb), 3020 (rot), 5012 (blau), 6018 (grün) lieferbar. Weitere Farben sind gegen Aufpreis auf Anfrage erhältlich.




ANGEL LF 950-206 M1 1250

	ANGEL LF 950-206 M1 1250	ANGEL LF 950-206 M1 1875	ANGEL LF 950-206 M1 2500	ANGEL LF 950-206 M1 3750
<b>ABMESSUNGEN (MM)</b>				
außen (B x T x H)	1250 x 945 x 2060	1875 x 945 x 2060	2500 x 945 x 2060	3750 x 945 x 2060
<b>LEISTUNGSDATEN</b> ( <sup>1</sup> TDA = Total Display Area. EN 23953-2:2016)				
Abstell- und Lagerfläche	5 x Regalboden, T in mm: 500, höhen- / neigungsverstellbar 1 x Bodenauslage, T in mm: 615			
Bruttoinhalt	1059 l	1588 l	2117 l	3176 l
Ausstellfläche		5,84 m <sup>2</sup>	7,79 m <sup>2</sup>	11,68 m <sup>2</sup>
TDA <sup>1</sup>	2,22 m <sup>2</sup>	3,32 m <sup>2</sup>	4,43 m <sup>2</sup>	6,65 m <sup>2</sup>
<b>TECHNISCHE DATEN</b>				
Anschlusswert (Elektro)	0,05 kW   230 V   1   50 Hz	0,09 kW   230 V   1   50 Hz	0,13 kW   230 V   1   50 Hz	
Energieeffizienzklasse	E			
Kälteleistung	1800 W   -5 °C (VT)	2700 W   -5 °C (VT)	3590 W   -5 °C (VT)	5390 W   -5 °C (VT)
Energieverbrauch (24h)		25,6 kWh/24 h	33,58 kWh/24 h	50,42 kWh/24 h
Kältemittel	Expansionsventil R-449 A vorinstalliert			
Temperatur-Klassifizierung	M1 - zur Kühlung von z.B. Fleisch, Hackfleisch oder Geflügelprodukten			
<b>EIGENSCHAFTEN</b>				
Anschlussart	zentralgekühlt			
Kühlungsart (Produkt)	Umluftkühlung			
<b>TEMPERATURANGABEN</b>				
Klimaklasse	3 (+25 °C UT und 60 % RF)			
Temperaturbereich	0 bis 2 °C bei 25 °C UT und 60 % RF			
<b>GEWICHTSANGABEN</b>				
Gewicht Brutto   Netto		420 kg   384 kg	496 kg   455 kg	660 kg   580 kg
<b>VERKLEIDUNG</b>				
Verkleidung außen	Stahlblech, verzinkt, pulverlackbeschichtet, Farbton: GDR (weiß)			
Verkleidung innen	weiß			
<b>BESTELLINFOS</b>				
Artikel-Nr.	454950220614	454950220615	454950220616	454950220617
Verkaufspreis	<b>9.314,00 €</b>	<b>10.120,00 €</b>	<b>11.350,00 €</b>	<b>14.225,00 €</b>

### SERIENZUBEHÖR

Bodenauslage	1
Nachrollo, elektrisch	1
Regalboden	5

Sonderzubehör finden Sie auf Seite 8/95.



## Wandkühlregal Serie ANGEL LF M2

- energiesparende EC-Lüfter
- LF = Low Front, niedrige Front H in mm: 252
- ohne Seitenteile (Sonderzubehör)
- LED-Innenbeleuchtung unter der Decke
- ohne Steuerung (Sonderzubehör)
- automatische Abtauung, bauseitiger Tauwasserablauf erforderlich

**Hinweis:**

Die Lieferung erfolgt in einem stabilen Holzverschlag.

Für den Betrieb des Gerätes ist eine separat erhältliche Steuerung mit dem passenden Druckaufnehmer und Magnetventil notwendig (Sonderzubehör). Bei Kanalisierung mehrerer Geräte empfehlen wir ein Nachrollo-Kit. Dieses ist auf Anfrage erhältlich.

Frontblenden auch in den RAL-Farbtönen 1021 (gelb), 3020 (rot), 5012 (blau), 6018 (grün) lieferbar. Weitere Farben sind gegen Aufpreis auf Anfrage erhältlich.



ANGEL LF 950-206 M2 1250

ANGEL LF 950-206 M2 1250	ANGEL LF 950-206 M2 1875	ANGEL LF 950-206 M2 2500	ANGEL LF 950-206 M2 3750
-----------------------------	-----------------------------	-----------------------------	-----------------------------

**ABMESSUNGEN (MM)**

außen (B x T x H)	1250 x 945 x 2060	1875 x 945 x 2060	2500 x 945 x 2060	3750 x 945 x 2060
-------------------	-------------------	-------------------	-------------------	-------------------

**LEISTUNGSDATEN (¹TDA = Total Display Area. EN 23953-2:2016)**

Abstell- und Lagerfläche	5 x Regalboden, T in mm: 500, höhen- / neigungsverstellbar 1 x Bodenauslage, T in mm: 615			
Bruttoinhalt	1059 l	1588 l	2117 l	3176 l
Ausstellfläche		5,84 m²	7,79 m²	11,68 m²
TDA¹	2,22 m²	3,32 m²	4,43 m²	6,65 m²

**TECHNISCHE DATEN**

Anschlusswert (Elektro)	0,05 kW   230 V   1   50 Hz	0,09 kW   230 V   1   50 Hz	0,13 kW   230 V   1   50 Hz	
Energieeffizienzklasse	D		E	
Kälteleistung	1530 W   -3 °C (VT)	2290 W   -3 °C (VT)	3060 W   -3 °C (VT)	4590 W   -3 °C (VT)
Energieverbrauch (24h)		19,93 kWh/24 h	26,16 kWh/24 h	39,24 kWh/24 h
Kältemittel	Expansionsventil R-449 A vorinstalliert			
Temperatur-Klassifizierung	M2 - zur Kühlung von z.B. Molkereiprodukten oder Wurstwaren			

**EIGENSCHAFTEN**

Anschlussart	zentralgekühlt
Kühlungsart (Produkt)	Umluftkühlung

**TEMPERATURANGABEN**

Klimaklasse	3 (+25 °C UT und 60 % RF)
Temperaturbereich	3 bis 5 °C bei 25 °C UT und 60 % RF

**GEWICHTSANGABEN**

Gewicht Brutto   Netto		420 kg   384 kg	496 kg   455 kg	660 kg   580 kg
------------------------	--	-----------------	-----------------	-----------------

**VERKLEIDUNG**

Verkleidung außen	Stahlblech, verzinkt, pulverlackbeschichtet, Farbton: GDR (weiß)
Verkleidung innen	weiß

**BESTELINFOS**

Artikel-Nr.	454950220610	454950220611	454950220612	454950220613
Verkaufspreis	<b>9.314,00 €</b>	<b>10.103,00 €</b>	<b>11.350,00 €</b>	<b>14.214,00 €</b>

**SERIENZUBEHÖR**

Bodenauslage	1
Nachrollo, elektrisch	1
Regalboden	5

Sonderzubehör finden Sie auf Seite 8/95.



## Wandkühlregal Serie ANGEL LF H1

- energiesparende EC-Lüfter
- LF = Low Front, niedrige Front H in mm: 252
- ohne Seitenteile (Sonderzubehör)

- LED-Innenbeleuchtung unter der Decke
- ohne Steuerung (Sonderzubehör)
- automatische Abtauung, bauseitiger Tauwasserablauf erforderlich

### Hinweis:

Die Lieferung erfolgt in einem stabilen Holzverschlag.

Für den Betrieb des Gerätes ist eine separat erhältliche Steuerung mit dem passenden Druckaufnehmer und Magnetventil notwendig (Sonderzubehör). Bei Kanalisierung mehrerer Geräte empfehlen wir ein Nachrollo-Kit. Dieses ist auf Anfrage erhältlich.

Frontblenden auch in den RAL-Farbtönen 1021 (gelb), 3020 (rot), 5012 (blau), 6018 (grün) lieferbar. Weitere Farben sind gegen Aufpreis auf Anfrage erhältlich.




ANGEL LF 950-206 H1 1250

	ANGEL LF 950-206 H1 1250	ANGEL LF 950-206 H1 1875	ANGEL LF 950-206 H1 2500	ANGEL LF 950-206 H1 3750
<b>ABMESSUNGEN (MM)</b>				
außen (B x T x H)	1250 x 945 x 2060	1875 x 945 x 2060	2500 x 945 x 2060	3750 x 945 x 2060
<b>LEISTUNGSDATEN</b> ( <sup>1</sup> TDA = Total Display Area. EN 23953-2:2016)				
Abstell- und Lagerfläche	3 x Regalboden, T in mm: 500, höhen- / neigungsverstellbar 1 x Bodenauslage, T in mm: 615			
Bruttoinhalt	1059 l	1588 l	2117 l	3176 l
Ausstellfläche		5,84 m <sup>2</sup>	7,79 m <sup>2</sup>	11,68 m <sup>2</sup>
TDA <sup>1</sup>	2,22 m <sup>2</sup>	3,32 m <sup>2</sup>	4,43 m <sup>2</sup>	6,65 m <sup>2</sup>
<b>TECHNISCHE DATEN</b>				
Anschlusswert (Elektro)	0,05 kW   230 V   1   50 Hz	0,09 kW   230 V   1   50 Hz	0,13 kW   230 V   1   50 Hz	0,13 kW   230 V   1   50 Hz
Energieeffizienzklasse	D			E
Kälteleistung	1080 W   -2 °C (VT)	1620 W   -2 °C (VT)	2150 W   -2 °C (VT)	3230 W   -2 °C (VT)
Energieverbrauch (24h)		14,78 kWh/24 h	19,16 kWh/24 h	28,78 kWh/24 h
Kältemittel	Expansionsventil R-449 A vorinstalliert			
Temperatur-Klassifizierung	H1 - zur Kühlung von z.B. Obst und Gemüse			
<b>EIGENSCHAFTEN</b>				
Anschlussart	zentralgekühlt			
Kühlungsart (Produkt)	Umluftkühlung			
<b>TEMPERATURANGABEN</b>				
Klimaklasse	3 (+25 °C UT und 60 % RF)			
Temperaturbereich	6 bis 8 °C bei 25 °C UT und 60 % RF			
<b>GEWICHTSANGABEN</b>				
Gewicht Brutto   Netto		420 kg   384 kg	496 kg   455 kg	660 kg   580 kg
<b>VERKLEIDUNG</b>				
Verkleidung außen	Stahlblech, verzinkt, pulverlackbeschichtet, Farbton: GDR (weiß)			
Verkleidung innen	weiß			
<b>BESTELLINFOS</b>				
Artikel-Nr.	454950220618	454950220619	454950220620	454950220621
Verkaufspreis	<b>9.454,00 €</b>	<b>10.125,00 €</b>	<b>11.359,00 €</b>	<b>14.148,00 €</b>

### SERIENZUBEHÖR

Bodenauslage	1
Nachrollo, elektrisch	1
Regalboden	3
Spiegel	1

Sonderzubehör finden Sie auf Seite 8/95.



## Wandkühlregal Serie ANGEL LF mit Türen M1

- energiesparende EC-Lüfter
- Isolierglas-Drehtüren
- LF = Low Front, niedrige Front H in mm: 252
- ohne Seitenteile (Sonderzubehör)
- LED-Innenbeleuchtung unter der Decke
- ohne Steuerung (Sonderzubehör)
- automatische Abtauung, bauseitiger Tauwasserablauf erforderlich

**Hinweis:**

Die Lieferung erfolgt in einem stabilen Holzverschlag.

Für den Betrieb des Gerätes ist eine separat erhältliche Steuerung mit dem passenden Druckaufnehmer und Magnetventil notwendig (Sonderzubehör).

Frontblenden auch in den RAL-Farbtönen 1021 (gelb), 3020 (rot), 5012 (blau), 6018 (grün) lieferbar. Weitere Farben sind gegen Aufpreis auf Anfrage erhältlich.



ANGEL LF-T 950-206 M1 1250

ANGEL LF-T 950-206 M1 1250	ANGEL LF-T 950-206 M1 1875	ANGEL LF-T 950-206 M1 2500	ANGEL LF-T 950-206 M1 3750
----------------------------	----------------------------	----------------------------	----------------------------

**ABMESSUNGEN (MM)**

außen (B x T x H)	1250 x 945 x 2060	1875 x 945 x 2060	2500 x 945 x 2060	3750 x 945 x 2060
-------------------	-------------------	-------------------	-------------------	-------------------

**LEISTUNGSDATEN** (¹TDA = Total Display Area. EN 23953-2:2016)

Abstell- und Lagerfläche	5 x Regalboden, T in mm: 500, höhen- / neigungsverstellbar 1 x Bodenauslage, T in mm: 615			
Bruttoinhalt	1059 l	1588 l	2117 l	3176 l
Ausstellfläche		5,84 m²	7,79 m²	11,68 m²
TDA¹	2,21 m²	3,31 m²	4,42 m²	6,63 m²

**TECHNISCHE DATEN**

Anschlusswert (Elektro)	0,05 kW   230 V   1   50 Hz	0,09 kW   230 V   1   50 Hz	0,13 kW   230 V   1   50 Hz	
Energieeffizienzklasse	C			
Kälteleistung	760 W   -1,5 °C (VT)	1130 W   -1,5 °C (VT)	1510 W   -1,5 °C (VT)	2270 W   -1,5 °C (VT)
Energieverbrauch (24h)		11,44 kWh/24 h	14,28 kWh/24 h	22,27 kWh/24 h
Kältemittel	Expansionsventil R-449 A vorinstalliert			
Temperatur-Klassifizierung	M1 - zur Kühlung von z.B. Fleisch, Hackfleisch oder Geflügelprodukten			

**EIGENSCHAFTEN**

Anschlussart	zentralgekühlt
Kühlungsart (Produkt)	Umluftkühlung

**TEMPERATURANGABEN**

Klimaklasse	3 (+25 °C UT und 60 % RF)
Temperaturbereich	0 bis 2 °C bei 25 °C UT und 60 % RF

**GEWICHTSANGABEN**

Gewicht Brutto   Netto		477 kg   441 kg	631 kg   572 kg	694 kg   674 kg
------------------------	--	-----------------	-----------------	-----------------

**VERKLEIDUNG**

Verkleidung außen	Stahlblech, verzinkt, pulverlackbeschichtet, Farbton: GDR (weiß)
Verkleidung innen	weiß

**BESTELLINFOS**

Artikel-Nr.	454950220654	454950220655	454950220656	454950220657
Verkaufspreis	<b>10.278,00 €</b>	<b>12.053,00 €</b>	<b>14.179,00 €</b>	<b>18.842,00 €</b>

**SERIENZUBEHÖR**

Bodenauslage	1
Regalboden	5

Sonderzubehör finden Sie auf Seite 8/95.





## Wandkühlregal Serie ANGEL LF mit Türen M2

- energiesparende EC-Lüfter
- Isolierglas-Drehtüren
- LF = Low Front, niedrige Front H in mm: 252
- ohne Seitenteile (Sonderzubehör)

- LED-Innenbeleuchtung unter der Decke
- ohne Steuerung (Sonderzubehör)
- automatische Abtauung, bauseitiger Tauwasserablauf erforderlich

### Hinweis:

Die Lieferung erfolgt in einem stabilen Holzverschlag.

Für den Betrieb des Gerätes ist eine separat erhältliche Steuerung mit dem passenden Druckaufnehmer und Magnetventil notwendig (Sonderzubehör).

Frontblenden auch in den RAL-Farbtönen 1021 (gelb), 3020 (rot), 5012 (blau), 6018 (grün) lieferbar. Weitere Farben sind gegen Aufpreis auf Anfrage erhältlich.




ANGEL LF-T 950-206 M2 1250

	ANGEL LF-T 950-206 M2 1250	ANGEL LF-T 950-206 M2 1875	ANGEL LF-T 950-206 M2 2500	ANGEL LF-T 950-206 M2 3750
<b>ABMESSUNGEN (MM)</b>				
außen (B x T x H)	1250 x 945 x 2060	1875 x 945 x 2060	2500 x 945 x 2060	3750 x 945 x 2060
<b>LEISTUNGSDATEN</b> ( <sup>1</sup> TDA = Total Display Area, EN 23953-2:2016)				
Abstell- und Lagerfläche	5 x Regalboden, T in mm: 500, höhen- / neigungsverstellbar 1 x Bodenauslage, T in mm: 615			
Bruttoinhalt	1059 l	1588 l	2117 l	3176 l
Ausstellfläche		5,84 m <sup>2</sup>	7,79 m <sup>2</sup>	11,68 m <sup>2</sup>
TDA <sup>1</sup>	2,21 m <sup>2</sup>	3,31 m <sup>2</sup>	4,42 m <sup>2</sup>	6,63 m <sup>2</sup>
<b>TECHNISCHE DATEN</b>				
Anschlusswert (Elektro)	0,05 kW   230 V   1   50 Hz	0,09 kW   230 V   1   50 Hz	0,13 kW   230 V   1   50 Hz	0,13 kW   230 V   1   50 Hz
Energieeffizienzklasse	C			
Kälteleistung	670 W   +0,5 °C (VT)	1010 W   +0,5 °C (VT)	1340 W   +0,5 °C (VT)	2020 W   +0,5 °C (VT)
Energieverbrauch (24h)		9,86 kWh/24 h	12,62 kWh/24 h	19,01 kWh/24 h
Kältemittel	Expansionsventil R-449 A vorinstalliert			
Temperatur-Klassifizierung	M2 - zur Kühlung von z.B. Molkereiprodukten oder Wurstwaren			
<b>EIGENSCHAFTEN</b>				
Anschlussart	zentralgekühlt			
Kühlungsart (Produkt)	Umluftkühlung			
<b>TEMPERATURANGABEN</b>				
Klimaklasse	3 (+25 °C UT und 60 % RF)			
Temperaturbereich	3 bis 5 °C bei 25 °C UT und 60 % RF			
<b>GEWICHTSANGABEN</b>				
Gewicht Brutto   Netto		477 kg   441 kg	631 kg   572 kg	694 kg   674 kg
<b>VERKLEIDUNG</b>				
Verkleidung außen	Stahlblech, verzinkt, pulverlackbeschichtet, Farbton: GDR (weiß)			
Verkleidung innen	weiß			
<b>BESTELLINFOS</b>				
Artikel-Nr.	454950220650	454950220651	454950220652	454950220653
Verkaufspreis	<b>10.278,00 €</b>	<b>12.053,00 €</b>	<b>14.179,00 €</b>	<b>18.842,00 €</b>

### SERIENZUBEHÖR

Bodenauslage	1
Regalboden	5

Sonderzubehör finden Sie auf Seite 8/95.



## Wandkühlregal Serie ANGEL LF mit Türen H1

- energiesparende EC-Lüfter
- Isolierglas-Drehtüren
- LF = Low Front, niedrige Front H in mm: 252
- ohne Seitenteile (Sonderzubehör)
- LED-Innenbeleuchtung unter der Decke
- ohne Steuerung (Sonderzubehör)
- automatische Abtauung, bauseitiger Tauwasserablauf erforderlich

### Hinweis:

Die Lieferung erfolgt in einem stabilen Holzverschlag.

Für den Betrieb des Gerätes ist eine separat erhältliche Steuerung mit dem passenden Druckaufnehmer und Magnetventil notwendig (Sonderzubehör).

Frontblenden auch in den RAL-Farbtönen 1021 (gelb), 3020 (rot), 5012 (blau), 6018 (grün) lieferbar. Weitere Farben sind gegen Aufpreis auf Anfrage erhältlich.



ANGEL LF-T 950-206 H1 1250

	ANGEL LF-T 950-206 H1 1250	ANGEL LF-T 950-206 H1 1875	ANGEL LF-T 950-206 H1 2500	ANGEL LF-T 950-206 H1 3750
<b>ABMESSUNGEN (MM)</b>				
außen (B x T x H)	1250 x 945 x 2060	1875 x 945 x 2060	2500 x 945 x 2060	3750 x 945 x 2060
<b>LEISTUNGSDATEN</b> ( <sup>1</sup> TDA = Total Display Area. EN 23953-2:2016)				
Abstell- und Lagerfläche	3 x Regalboden, T in mm: 500, höhen- / neigungsverstellbar 1 x Bodenauslage, T in mm: 615			
Bruttoinhalt	1059 l	1588 l	2117 l	3176 l
Ausstellfläche		5,84 m <sup>2</sup>	7,79 m <sup>2</sup>	11,68 m <sup>2</sup>
TDA <sup>1</sup>	2,21 m <sup>2</sup>	3,31 m <sup>2</sup>	4,42 m <sup>2</sup>	6,63 m <sup>2</sup>
<b>TECHNISCHE DATEN</b>				
Anschlusswert (Elektro)	0,05 kW   230 V   1   50 Hz	0,09 kW   230 V   1   50 Hz		0,13 kW   230 V   1   50 Hz
Energieeffizienzklasse	C			
Kälteleistung	460 W   +1 °C (VT)	690 W   +1 °C (VT)	920 W   +1 °C (VT)	1400 W   +1 °C (VT)
Energieverbrauch (24h)		7,15 kWh/24 h	9,07 kWh/24 h	13,76 kWh/24 h
Kältemittel	Expansionsventil R-449 A vorinstalliert			
Temperatur-Klassifizierung	H1 - zur Kühlung von z.B. Obst und Gemüse			
<b>EIGENSCHAFTEN</b>				
Anschlussart	zentralgekühlt			
Kühlungsart (Produkt)	Umluftkühlung			
<b>TEMPERATURANGABEN</b>				
Klimaklasse	3 (+25 °C UT und 60 % RF)			
Temperaturbereich	6 bis 8 °C bei 25 °C UT und 60 % RF			
<b>GEWICHTSANGABEN</b>				
Gewicht Brutto   Netto		477 kg   441 kg	631 kg   572 kg	694 kg   674 kg
<b>VERKLEIDUNG</b>				
Verkleidung außen	Stahlblech, verzinkt, pulverlackbeschichtet, Farbton: GDR (weiß)			
Verkleidung innen	weiß			
<b>BESTELLINFOS</b>				
Artikel-Nr.	454950220658	454950220659	454950220660	454950220661
Verkaufspreis	<b>10.459,00 €</b>	<b>10.818,00 €</b>	<b>14.304,00 €</b>	<b>18.952,00 €</b>

### SERIENZUBEHÖR

Bodenauslage	1
Regalboden	3
Spiegel	1

Sonderzubehör finden Sie auf Seite 8/95.



Sonderzubehör für Serie ANGEL LF	ANGEL LF 950-206 M1 1250	ANGEL LF 950-206 M1 1875	ANGEL LF 950-206 M1 2500	ANGEL LF 950-206 M1 3750	ANGEL LF-T 950-206 M1 1250	ANGEL LF-T 950-206 M1 1875	ANGEL LF-T 950-206 M1 2500	ANGEL LF-T 950-206 M1 3750	Artikelnummer	Preis
Bodengitter Kit, weiß, für ANGEL LF / LF-T 1250	0	-	-	-	0	-	-	-	454901620	134,00 €
Bodengitter Kit, weiß, für ANGEL LF / LF-T 1875	-	0	-	-	-	0	-	-	454901622	252,00 €
Bodengitter Kit, weiß, für ANGEL LF / LF-T 2500	-	-	0	-	-	-	0	-	454901624	280,00 €
Bodengitter Kit, weiß, für ANGEL LF / LF-T 3750	-	-	-	0	-	-	-	0	454901626	421,00 €
Bodengitter Kit, weiß, mit Warenstopper, für ANGEL LF / LF-T 1250	0	-	-	-	0	-	-	-	454901621	163,00 €
Bodengitter Kit, weiß, mit Warenstopper, für ANGEL LF / LF-T 1875	-	0	-	-	-	0	-	-	454901623	301,00 €
Bodengitter Kit, weiß, mit Warenstopper, für ANGEL LF / LF-T 2500	-	-	0	-	-	-	0	-	454901625	311,00 €
Bodengitter Kit, weiß, mit Warenstopper, für ANGEL LF / LF-T 3750	-	-	-	0	-	-	-	0	454901627	463,00 €
Druckaufnehmer 4-20, für ANGEL und ANGEL mit Türen	0	0	0	0	0	0	0	0	45489995049	207,00 €
Edelstahl Stoßleiste, Front, eckig, für ANGEL 1250	0	-	-	-	0	-	-	-	45489995003	450,00 €
Edelstahl Stoßleiste, Front, rund, für ANGEL 1250	0	-	-	-	0	-	-	-	45489995007	244,00 €
Edelstahl Stoßleiste, Front, rund, für ANGEL 1875	-	0	-	-	-	0	-	-	45489995008	318,00 €
Edelstahl Stoßleiste, Front, rund, für ANGEL 2500	-	-	0	-	-	-	0	-	45489995009	371,00 €
Edelstahl Stoßleiste, Front, rund, für ANGEL 3750	-	-	-	0	-	-	-	0	45489995010	494,00 €
Edelstahl Stoßleiste, für Seitenteil, eckig, für ANGEL und ANGEL mit Türen	0	0	0	0	0	0	0	0	45489995011	351,00 €
Edelstahl-Stoßleiste, Front, eckig, B in mm: 1875	-	0	-	-	-	0	-	-	45489995004	594,00 €
Edelstahl-Stoßleiste, Front, eckig, B in mm: 2500	-	-	0	-	-	-	0	-	45489995005	688,00 €
Edelstahl-Stoßleiste, Front, eckig, B in mm: 3750	-	-	-	0	-	-	-	0	45489995006	768,00 €
LED-Beleuchtung T5, Farbton: rosa, für 5 Etagen, für 1250 (1x), 2500 (2x), 3750 (3x)	0	-	0	0	0	-	0	0	4548993021	1.094,00 €
LED-Beleuchtung T5, Farbton: rosa, für 5 Etagen, für 1875 (2x)	-	0	-	-	-	0	-	-	4548993022	963,00 €
LED-Beleuchtung T5, Farbton: weiß, für 5 Etagen, für 1250 (1x), 2500 (2x), 3750 (3x)	0	-	0	0	0	-	0	0	4548993018	912,00 €
LED-Beleuchtung T5, Farbton: weiß, für 5 Etagen, für 1875 (2x)	-	0	-	-	-	0	-	-	4548993019	816,00 €
Seitenteil, geschlossen, links, 30 mm, für Serie ANGEL LF / LF-T 950 206	0	0	0	0	0	0	0	0	454901600	1.395,00 €
Seitenteil, geschlossen, rechts, 30 mm, für Serie ANGEL LF / LF-T 950 206	0	0	0	0	0	0	0	0	454901601	1.395,00 €
Seitenteil, Panorama, 30 mm, für Serie ANGEL LF / LF-T 950 206, Standard Farbe der Glaselemente per Siebdruck: RAL 9005 oder RAL 9006	0	0	0	0	0	0	0	0	454901604	947,00 €
Steuerung DIXELL VITA/FM 679K_5.x, für Serie ANGEL LF / LF-T 950 206	0	0	0	0	0	0	0	0	454901628	1.149,00 €
Warenstopper, plastifiziert, B x H in mm: 1250 x 30, ANGEL, ANGEL LF / LF-T 1250 (1x), 2500 (2x), 3750 (3x)	0	-	0	0	0	-	0	0	454899266	30,00 €
Warenstopper, plastifiziert, B x H in mm: 1250 x 50, ANGEL, ANGEL LF / LF-T 1250 (1x), 2500 (2x), 3750 (3x)	0	-	0	0	0	-	0	0	454899268	31,00 €
Warenstopper, plastifiziert, B x H in mm: 1250 x 80, ANGEL, ANGEL LF / LF-T 1250 (1x), 2500 (2x), 3750 (3x)	0	-	0	0	0	-	0	0	4548991015	auf Anfrage
Warenstopper, plastifiziert, B x H in mm: 937 x 30, ANGEL, ANGEL LF / LF-T 937 (1x), 1875 (2x)	-	0	-	-	-	0	-	-	454899265	29,00 €
Warenstopper, plastifiziert, B x H in mm: 937 x 50, ANGEL, ANGEL LF / LF-T 937 (1x), 1875 (2x)	-	0	-	-	-	0	-	-	4548991012	auf Anfrage
Warenstopper, plastifiziert, B x H in mm: 937 x 80, ANGEL, ANGEL LF / LF-T 937 (1x), 1875 (2x)	-	0	-	-	-	0	-	-	4548991014	auf Anfrage
Warenstopper, Plexiglas, B x H in mm: 1250 x 30, ANGEL, ANGEL LF / LF-T 1250 (1x), 2500 (2x), 3750 (3x)	0	-	0	0	0	-	0	0	454899272	36,00 €
Warenstopper, Plexiglas, B x H in mm: 1250 x 50, ANGEL, ANGEL LF / LF-T 1250 (1x), 2500 (2x), 3750 (3x)	0	-	0	0	0	-	0	0	454899274	45,00 €
Warenstopper, Plexiglas, B x H in mm: 1250 x 80, ANGEL, ANGEL LF / LF-T 1250 (1x), 2500 (2x), 3750 (3x)	0	-	0	0	0	-	0	0	454899276	49,00 €
Warenstopper, Plexiglas, B x H in mm: 937 x 30, ANGEL, ANGEL LF / LF-T 937 (1x), 1875 (2x)	-	0	-	-	-	0	-	-	454899271	37,00 €
Warenstopper, Plexiglas, B x H in mm: 937 x 50, ANGEL, ANGEL LF / LF-T 937 (1x), 1875 (2x)	-	0	-	-	-	0	-	-	4548991020	auf Anfrage
Warenstopper, Plexiglas, B x H in mm: 937 x 80, ANGEL, ANGEL LF / LF-T 937 (1x), 1875 (2x)	-	0	-	-	-	0	-	-	454899275	48,00 €
Warentrenner aus Kunststoff, T x H in mm: 500 x 150, ANGEL, ANGEL LF / LF-T 1250 (2x), 1875 (5x), 2500 (5x), 3750 (8x)	0	0	0	0	0	0	0	0	454899277	21,00 €
Warentrenner aus Plexiglas, T x H in mm: 500 x 90, ANGEL, ANGEL LF / LF-T 1250 (2x), 1875 (5x), 2500 (5x), 3750 (8x)	0	0	0	0	0	0	0	0	454899278	21,00 €
Warentrenner Bodenauslage, plastifiziert, für Serie ANGEL LF / LF-T 950 206	0	0	0	0	0	0	0	0	454901607	22,00 €
Zwischenseitenteil, geschlossen, für Serie ANGEL LF / LF-T 950 206	0	0	0	0	0	0	0	0	454901602	1.955,00 €
Zwischenseitenteil, Panorama, für Serie ANGEL LF / LF-T 950 206	0	0	0	0	0	0	0	0	454901603	2.226,00 €

o optionale Sonderausstattung – nicht für das Modell verfügbar

## Wandkühlregal Serie ENCORE M1



ENCORE 900-S SHOW H208 M1 1250

- kanalisierbar
- Glastür(en), rahmenlos
- Panorama-Seitenteile
- LED-Beleuchtung im Deckenteil, 4000K
- Schalttafel mit Klemmleiste, optional Touch-Steuerung gegen Aufpreis möglich
- automatische Abtauung, bauseitiger Tauwasserablauf erforderlich

### Hinweis:

Mögliche preisgleiche Lackierung der oberen und unteren Frontblende: White (D90), Platinum grey (D91), Black (D97), White Oak (D136), Urban Wood (D137), Larchwood (D138) oder Red (D96). Panorama-Seitenteile nur in Platinum grey (D91) oder Black (D97) erhältlich. Bitte bei Bestellung angeben.



## Wandkühlregal Serie ENCORE M1

	ENCORE 900-S SHOW H208 M1 1250	ENCORE 900-S SHOW H208 M1 2500	ENCORE 900-S SHOW H208 M1 1875	ENCORE 900-S SHOW H208 M1 3750
--	-----------------------------------	-----------------------------------	-----------------------------------	-----------------------------------

### ABMESSUNGEN (MM)

außen (B x T x H)	1250 x 920 x 2080	2500 x 920 x 2080	1875 x 920 x 2080	3750 x 920 x 2080
-------------------	-------------------	-------------------	-------------------	-------------------

### LEISTUNGSDATEN (<sup>1</sup>TDA = Total Display Area. EN 23953-2:2016)

Abstell- und Lagerfläche	5 x Regalboden, T in mm: 550, höhen- / neigungsverstellbar 1 x Bodenauslage, T in mm: 640			
TDA <sup>1</sup>	4,24 m <sup>2</sup>	8,42 m <sup>2</sup>	6,33 m <sup>2</sup>	12,66 m <sup>2</sup>
Anzahl Türen	2	4	3	6

### TECHNISCHE DATEN

Anschlusswert (Elektro)	0,15 kW   230 V   1   50 Hz	0,27 kW   230 V   1   50 Hz	0,21 kW   230 V   1   50 Hz	0,37 kW   230 V   1   50 Hz
Kälteleistung	1085 W   -10 °C (VT)	2110 W   -10 °C (VT)	1565 W   -10 °C (VT)	3230 W   -10 °C (VT)
Energieverbrauch (24h)	0,59 kWh/24 h	1,14 kWh/24 h	0,85 kWh/24 h	1,71 kWh/24 h
Kältemittel	Expansionsventil R-452 A vorinstalliert			
Temperatur-Klassifizierung	M1 - zur Kühlung von z.B. Fleisch, Hackfleisch oder Geflügelprodukten			

### EIGENSCHAFTEN

Anschlussart	zentralgekühlt
Kühlungsart (Produkt)	Umluftkühlung

### TEMPERATURANGABEN

Klimaklasse	3 (+25 °C UT und 60 % RF)
Temperaturbereich	0 bis 2 °C bei 25 °C UT und 60 % RF

### GEWICHTSANGABEN

Gewicht Brutto   Netto	-   345 kg	-   430 kg	-   390 kg	-   495 kg
------------------------	------------	------------	------------	------------

### VERKLEIDUNG

Verkleidung außen	Kunststoffbeschichtung
Verkleidung innen	kunststoffbeschichtet, Auslageflächen aus verzinktem Blech in schwarz (RAL 9005)

### BESTELINFOS

Artikel-Nr.	4896002081250	4896002082500	4896002081875	4896002083750
Verkaufspreis	<b>8.698,00 €</b>	<b>13.746,00 €</b>	<b>11.118,00 €</b>	<b>17.787,00 €</b>

### SERIENZUBEHÖR

Bodenauslage	1
Preisschiene, je Regalboden	1
Regalboden	5

### SONDERZUBEHÖR

	Artikel-Nr.	Preis
Auslagebereich, für ENCORE 900 H208 M1 1250, Edelstahl	48900027	1.110,00 €
Auslagebereich, für ENCORE 900 H208 M1 1875, Edelstahl	48900028	1.397,00 €
Auslagebereich, für ENCORE 900 H208 M1 2500, Edelstahl	48900029	1.717,00 €
Auslagebereich, für ENCORE 900 H208 M1 3750, Edelstahl	48900030	2.613,00 €
Elektrische Abtauung, für ENCORE 900 H208 M1 1250	48900050	99,00 €
Elektrische Abtauung, für ENCORE 900 H208 M1 1875	48900051	115,00 €
Elektrische Abtauung, für ENCORE 900 H208 M1 2500	48900052	121,00 €
Elektrische Abtauung, für ENCORE 900 H208 M1 3750	48900053	140,00 €
Front-Stoßleiste, für ENCORE 900 H208 M1 1250, Edelstahl	48900023	281,00 €
Front-Stoßleiste, für ENCORE 900 H208 M1 1875, Edelstahl	48900024	352,00 €
Front-Stoßleiste, für ENCORE 900 H208 M1 2500, Edelstahl	48900025	572,00 €
Front-Stoßleiste, für ENCORE 900 H208 M1 3750, Edelstahl	48900026	633,00 €
geschlossenes Seitenteil, 40 mm, für Serie ENCORE 900 H208 M1	48900019	698,00 €
geschlossenes Seitenteil, mit Spiegel, 40 mm, für Serie ENCORE 900 H208 M1	48900020	1.112,00 €
Innenwanne, für ENCORE 900 H208 M1 1250, Edelstahl	48900031	390,00 €
Innenwanne, für ENCORE 900 H208 M1 1875, Edelstahl	48900032	480,00 €
Innenwanne, für ENCORE 900 H208 M1 2500, Edelstahl	48900033	618,00 €
Innenwanne, für ENCORE 900 H208 M1 3750, Edelstahl	48900034	889,00 €
Kanalierungskit, für Serie ENCORE 900 H208 M1	48900018	355,00 €
Panorama-Seitenteil, 30 mm, für Serie ENCORE 900 H208 M1	48900021	864,00 €
Seitenteil-Stoßleiste, für Serie ENCORE 900 H208 M1, Edelstahl	48900022	304,00 €
Steuerung „Easy Touch“, für Serie ENCORE 900 H208 M1	48900017	397,00 €

## Wandkühlregal Serie PANDA H205

- selbstschließende Isolierglas-Drehtür(en)
- inkl. Panorama-Seitenteile
- LED-Kopfbeleuchtung 3000 K
- elektronische Steuerung

- Digitalthermometer, kundenseitig
- hermetischer Kompressor
- Abtaung durch Kompressorstopp, automatische Tauwasserverdunstung

### Hinweis:

Varianten in verschiedenen Tiefen sowie Tiefkühlmodelle in T in mm: 850 erhältlich. Innenverkleidung auch in den RAL Farbtönen 7022 | 7024 | 9005 | 9006 mit Aufpreis lieferbar. Außenverkleidung auch in Edelstahl und in den RAL Farbtönen 7022 | 7024 | 9005 | 9006, teils mit Aufpreis lieferbar.



PANDA 125 2P H205

	PANDA 125 2P H205	PANDA 250 4P H205	PANDA 375 6P H205
--	-------------------	-------------------	-------------------

### ABMESSUNGEN (MM)

außen (B x T x H)	1330 x 1100 x 2125	2580 x 1100 x 2125	3830 x 1100 x 2125
Tiefe bei geöffneter Tür	1598		

### LEISTUNGSDATEN (<sup>1</sup>TDA = Total Display Area. EN 23953-2:2016)

Abstell- und Lagerfläche	4 x Regalboden, T in mm: 500, höhen- / neigungsverstellbar 1 x Bodenauslage, T in mm: 656		
Nettoinhalt	1087 l	2174 l	3261 l
Bruttoinhalt	1510 l	3020 l	4531 l
TDA <sup>1</sup>	3,27 m <sup>2</sup>	5,24 m <sup>2</sup>	7,21 m <sup>2</sup>
Anzahl Türen	2	4	6

### TECHNISCHE DATEN

Anschlusswert (Elektro)	0,75 kW   230 V   1 Ph   50 Hz	1,50 kW   230 V   1 Ph   50 Hz	2,25 kW   230 V   1 Ph   50 Hz
Energieeffizienzklasse	B		C
Energieverbrauch (annum)	2893 kWh/annum	5092 kWh/annum	7135 kWh/annum
Kältemittel	R-290		
Temperatur-Klassifizierung	M1 - zur Kühlung von z.B. Fleisch, Hackfleisch oder Geflügelprodukten		

### EIGENSCHAFTEN

Anschlussart	steckerfertig
Kühlungsart (Produkt)	Umluftkühlung

### TEMPERATURANGABEN

Klimaklasse	3 (+25 °C UT und 60 % RF)
Temperaturbereich	-1 bis 5 °C bei 25 °C UT und 60 % RF

### GEWICHTSANGABEN

Gewicht Brutto   Netto	425 kg   405 kg	727 kg   642 kg	940 kg   893 kg
------------------------	-----------------	-----------------	-----------------

### VERKLEIDUNG

Verkleidung außen	Stahlblech, lackiert
Verkleidung innen	weiß

### BESTELINFOS

Artikel-Nr.	4536002051251	4536002052501	4536002053751
Verkaufspreis	<b>13.523,00 €</b>	<b>20.472,00 €</b>	<b>26.939,00 €</b>

### SERIENZUBEHÖR

Bodenauslage	1
Panorama-Seitenteil	2
Preisschiene, je Regalboden, H in mm: 39	1
Regalboden	4

### SONDERZUBEHÖR

	Artikel-Nr.	Preis
Etagenbeleuchtung, L1250, PANDA 125 (1x je Etage)/, für PANDA 375 6P	453600007	2.146,00 €
LED-Regalbeleuchtung, für PANDA 125 2P	453600005	715,00 €
LED-Regalbeleuchtung, für PANDA 250 4P	453600006	1.431,00 €
Regal (1 Stk.), für PANDA 125 2P	453600002	270,00 €
Regal (1 Stk.), für PANDA 250 4P	453600003	540,00 €
Regal (1 Stk.), für PANDA 375 6P	453600004	809,00 €
verspiegelte Seitenteile (2 Stk.), für PANDA 125 2P H205, B in mm: 40	453600205011	1.452,00 €
verspiegelte Seitenteile (2 Stk.), für PANDA 250 4P H205 und 375 6P H205, B in mm: 40	453600205012	1.452,00 €



## Wandkühlregal Serie PANDA H225

- selbstschließende Isolierglas-Drehtür(en)
- inkl. Panorama-Seitenteile
- LED-Kopfbeleuchtung 3000 K
- elektronische Steuerung

- Digitalthermometer, kundenseitig
- hermetischer Kompressor
- Abtauung durch Kompressorstopp, automatische Tauwasserverdunstung

### Hinweis:

Varianten in verschiedenen Tiefen sowie Tiefkühlmodelle in T in mm: 850 erhältlich. Innenverkleidung auch in den RAL Farbtönen 7022 | 7024 | 9005 | 9006 mit Aufpreis lieferbar. Außenverkleidung auch in Edelstahl und in den RAL Farbtönen 7022 | 7024 | 9005 | 9006, teils mit Aufpreis lieferbar.



PANDA 125 2P H225

	PANDA 125 2P H225	PANDA 250 4P H225	PANDA 375 6P H225
<b>ABMESSUNGEN (MM)</b>			
außen (B x T x H)	1330 x 1100 x 2325	2580 x 1100 x 2325	3830 x 1100 x 2325
Tiefe bei geöffneter Tür	1598		
<b>LEISTUNGSDATEN (<sup>1</sup>TDA = Total Display Area. EN 23953-2:2016)</b>			
Abstell- und Lagerfläche	5 x Regalboden, T in mm: 500, höhen- / neigungsverstellbar 1 x Bodenauslage, T in mm: 656		
Nettoinhalt	1224 l	2448 l	3671 l
Bruttoinhalt	1705 l	3410 l	5161 l
TDA <sup>1</sup>	3,68 m <sup>2</sup>	5,88 m <sup>2</sup>	8,09 m <sup>2</sup>
Anzahl Türen	2	4	6
<b>TECHNISCHE DATEN</b>			
Anschlusswert (Elektro)	0,75 kW   230 V   1 Ph   50 Hz	1,50 kW   230 V   1 Ph   50 Hz	2,25 kW   230 V   1 Ph   50 Hz
Energieeffizienzklasse	B		C
Energieverbrauch (annum)	2993 kWh/annum	5271 kWh/annum	7383 kWh/annum
Kältemittel	R-290		
Temperatur-Klassifizierung	M1 - zur Kühlung von z.B. Fleisch, Hackfleisch oder Geflügelprodukten		
<b>EIGENSCHAFTEN</b>			
Anschlussart	steckerfertig		
Kühlungsart (Produkt)	Umluftkühlung		
<b>TEMPERATURANGABEN</b>			
Klimaklasse	3 (+25 °C UT und 60 % RF)		
Temperaturbereich	-1 bis 5 °C bei 25 °C UT und 60 % RF		
<b>GEWICHTSANGABEN</b>			
Gewicht Brutto   Netto	435 kg   411 kg	710 kg   672 kg	1000 kg   957 kg
<b>VERKLEIDUNG</b>			
Verkleidung außen	Stahlblech, lackiert		
Verkleidung innen	weiß		
<b>BESTELINFOS</b>			
Artikel-Nr.	4536002251251	4536002252501	4536002253751
Verkaufspreis	<b>13.362,00 €</b>	<b>20.858,00 €</b>	<b>27.714,00 €</b>

### SERIENZUBEHÖR

Bodenauslage	1
Panorama-Seitenteil	2
Preisschiene, je Regalboden, H in mm: 39	1
Regalboden	5

### SONDERZUBEHÖR

	Artikel-Nr.	Preis
Etagenbeleuchtung, L1250, PANDA 125 (1x je Etage)/, für PANDA 375 6P	453600007	2.146,00 €
LED-Regalbeleuchtung, für PANDA 125 2P	453600005	715,00 €
LED-Regalbeleuchtung, für PANDA 250 4P	453600006	1.431,00 €
Regal (1 Stk.), für PANDA 125 2P	453600002	270,00 €
Regal (1 Stk.), für PANDA 250 4P	453600003	540,00 €
Regal (1 Stk.), für PANDA 375 6P	453600004	809,00 €
verspiegelte Seitenteile (2 Stk.), für PANDA 125 2P H225, B in mm: 40	453600205013	1.422,00 €
verspiegelte Seitenteile (2 Stk.), für PANDA 250 4P H205 und 375 6P H225, B in mm: 40	453600205014	1.422,00 €



## Tiefkühlregal Serie ONYX BT L1

- kanalisierbar
- ohne Seitenteile (Sonderzubehör)
- kundenseitige Thermoglastüren
- Fronthöhe in mm: 460

- PVC-Stoßleiste
- LED-Innenbeleuchtung im Deckenteil, weiß (T5), gesondert schaltbar
- elektronische Steuerung, Digitalanzeige
- automatische Abtaugung, Tauwasserverdunstung

**Hinweis:**

Die Lieferung erfolgt in einem stabilen Holzverschlag.

Kanalisierbar mit Kühlregal Regal ONYX-SV. Auf Anfrage auch in Ausführung Zentralgekühlt und Tiefe 850 mm erhältlich.

Innenraum in den RAL-Farbtönen 7016 (anthrazitgrau), 9005 (schwarz) lieferbar. Front- und Seitenblenden auch in den RAL-Farbtönen 1021 (gelb), 3020 (rot), 5012 (blau), 6018 (grün), 2008 (orange), 1013 (perleweiß), 7016 (anthrazitgrau), 9005 (schwarz) und GDR (weiß) lieferbar. Weitere Farben sind gegen Aufpreis auf Anfrage erhältlich.



ONYX BT 700-2000 937 L1

ONYX BT 700-2000 937 L1	ONYX BT 700-2000 1250 L1	ONYX BT 700-2000 1875 L1	ONYX BT 700-2000 2500 L1
----------------------------	-----------------------------	-----------------------------	-----------------------------

**ABMESSUNGEN (MM)**

außen (B x T x H)	937 x 700 x 2000	1250 x 700 x 2000	1875 x 700 x 2000	2500 x 700 x 2000
-------------------	------------------	-------------------	-------------------	-------------------

**LEISTUNGSDATEN** (<sup>1</sup>TDA = Total Display Area. EN 23953-2:2016)

Abstell- und Lagerfläche	4 x Regalboden, T in mm: 330, höhen- / neigungsverstellbar 1 x Bodenauslage, T in mm: 375			
Ausstellfläche	1,59 m <sup>2</sup>	2,12 m <sup>2</sup>	3,18 m <sup>2</sup>	4,24 m <sup>2</sup>
TDA <sup>1</sup>	1,11 m <sup>2</sup>	1,55 m <sup>2</sup>	2,22 m <sup>2</sup>	3,10 m <sup>2</sup>

**TECHNISCHE DATEN**

Anschlusswert (Elektro)	1,45 kW   230 V   1N   50 Hz	1,76 kW   230 V   1N   50 Hz	2,83 kW   230 V   1N   50 Hz	3,73 kW   230 V   1N   50 Hz
Energieeffizienzklasse	D			
Kälteleistung	735 W   -30 °C (VT)	907 W   -30 °C (VT)	1470 W   -30 °C (VT)	1814 W   -30 °C (VT)
Energieverbrauch (24h)	14,37 kWh/24 h	18,91 kWh/24 h	26,48 kWh/24 h	37,05 kWh/24 h
Kältemittel / -menge	R-290   150 g		R-290   2 x 150 g	
Geräuschpegel	52 dB			
Temperatur-Klassifizierung	L1 - zur Tiefkühlung von z.B. Fleisch, Wurstwaren oder Eis			

**EIGENSCHAFTEN**

Anschlussart	steckerfertig
Kühlungsart (Produkt)	Umluftkühlung

**TEMPERATURANGABEN**

Klimaklasse	3 (+25 °C UT und 60 % RF)
Temperaturbereich	-20 bis -18 °C bei 25 °C UT und 60 % RF

**VERKLEIDUNG**

Verkleidung außen	Stahlblech, verzinkt, pulverlackbeschichtet, Frontblenden in weiß, Sockelfarbe in grau, ohne Seitenteile
Verkleidung innen	plastifiziertes Stahlblech, weiß

**BESTELLINFOS**

Artikel-Nr.	454700200009371	454700200012501	454700200018751	454700200025001
Verkaufspreis	<b>10.864,00 €</b>	<b>11.751,00 €</b>	<b>17.390,00 €</b>	<b>19.998,00 €</b>

**SERIENZUBEHÖR**

Bodenauslage	1
Regalboden	4

**SONDERZUBEHÖR**

	Artikel-Nr.	Preis
Seitenteil, innen verspiegelt 700-2000 links, für Serie ONYX H2000	454901300	1.226,00 €
Seitenteil, innen verspiegelt 700-2000 rechts, für Serie ONYX H2000	454901301	1.226,00 €
Türrahmen, schwarz statt grau, 1875, für Serie ONYX BT H2000	454901305	115,00 €
Türrahmen, schwarz statt grau, 2500, für Serie ONYX BT H2000	454901306	139,00 €
Türrahmen, schwarz statt grau, 937, für Serie ONYX BT H2000	454901303	85,00 €
Zwischenseitenteil, verspiegelt 700-2000, für Serie ONYX H2000	454901302	1.594,00 €

Sonderzubehör finden Sie auf Seite 8/103.





## Tiefkühlregal Serie CLIO 2 L1

- anbaufähig, kanalisierbar
- kundenseitige Thermoglastüren, 3-fach verglast
- geschlossene Seitenteile, grau lackiert, B in mm: 50
- beidseitige Innenbeleuchtung, vertikal
- Kunststoffstoßleiste in grau und Stoßleiste aus Edelstahl
- Full-System-Dixell-Steuerung, Digitalanzeige
- automatische Abtaugung, bauseitiger Tauwasserablauf erforderlich

### Hinweis:

Die Lieferung erfolgt in einem stabilen Holzverschlag.

Kanalisierbar mit Kühlregal Regal ONYX-SV. Auf Anfrage auch in Ausführung Zentralgekühlt und Tiefe 850 mm erhältlich.

Innenraum in den RAL-Farbtönen 7016 (anthrazitgrau), 9005 (schwarz) lieferbar. Front- und Seitenblenden auch in den RAL-Farbtönen 1021 (gelb), 3020 (rot), 5012 (blau), 6018 (grün), 2008 (orange), 1013 (perlweiß), 7016 (anthrazitgrau), 9005 (schwarz) und GDR (weiß) lieferbar. Weitere Farben sind gegen Aufpreis auf Anfrage erhältlich.



CLIO 2 L1 2065/ 1562

	CLIO 2 L1 2065/ 1562	CLIO 2 L1 2065/ 2343
<b>ABMESSUNGEN (MM)</b>		
außen (B x T x H)	1662 x 970 x 2065	2443 x 970 x 2065
<b>LEISTUNGSDATEN</b> ( <sup>1</sup> TDA = Total Display Area. EN 23953-2:2016)		
Abstell- und Lagerfläche	5 x Regalboden, T in mm: 530, höhen- / neigungsverstellbar 1 x Bodenauslage, T in mm: 600	
Ausstellfläche	5,07 m <sup>2</sup>	7,61 m <sup>2</sup>
TDA <sup>1</sup>	2,03 m <sup>2</sup>	3,04 m <sup>2</sup>
Anzahl Türen	2	3
<b>TECHNISCHE DATEN</b>		
Anschlusswert (Elektro)	1,37 kW   230 V   1   50 Hz	1,83 kW   230 V   1   50 Hz
Abzusichernder Anschlusswert	2,16 kW   230 V   1   50 Hz	3,28 kW   230 V   1   50 Hz
Energieeffizienzklasse	D	
Kälteleistung	1470 W   -35 °C (VT)	1814 W   -35 °C (VT)
Energieverbrauch (24h)	21,95 kWh/24 h	29,87 kWh/24 h
Kältemittel / -menge	R-290   150 + 150 g	
Temperatur-Klassifizierung	L1 - zur Tiefkühlung von z.B. Fleisch, Wurstwaren oder Eis	
<b>EIGENSCHAFTEN</b>		
Anschlussart	steckerfertig	
Kühlungsart (Produkt)	Umluftkühlung	
<b>TEMPERATURANGABEN</b>		
Klimaklasse	3 (+25 °C UT und 60 % RF)	
Temperaturbereich	-18 bis -20 °C bei 25 °C UT und 60 % RF	
<b>GEWICHTSANGABEN</b>		
Gewicht Brutto   Netto	570 kg   480 kg	840 kg   710 kg
<b>VERKLEIDUNG</b>		
Verkleidung außen	Stahlblech, verzinkt, pulverlackbeschichtet	
Verkleidung innen	plastifiziertes Stahlblech	
<b>BESTELINFOS</b>		
Artikel-Nr.	454701600	454701601
Verkaufspreis	<b>16.559,00 €</b>	<b>20.338,00 €</b>

### SERIENZUBEHÖR

Bodenauslage	1
Regalboden	5
Seitenteil, geschlossen, B in mm: 50	2

Sonderzubehör finden Sie auf Seite 8/103.



## Tiefkühlregal Serie TIMOR 2 L1

- anbaufähig, kanalisierbar
- kundenseitige Thermoglastüren, geschlossene Seitenteile, isoliert
- 2 x Ventilator mit 2 Drehgeschwindigkeiten (Tag + Nacht)
- beidseitige Innenbeleuchtung, vertikal

- Full-System-Dixell-Steuerung, Digitalanzeige
- für Nutzung von bis zu 3 Temperaturfühlern
- automatische Abtauung, bauseitiger Tauwasserablauf erforderlich

### Hinweis:

Die Lieferung erfolgt in einem stabilen Holzverschlag.

Innenraum in den RAL-Farbtönen 7016 (anthrazitgrau), 9005 (schwarz) lieferbar.

Front- und Seitenblenden auch in den RAL-Farbtönen 1021 (gelb), 3020 (rot), 5012 (blau), 6018 (grün), 2008 (orange), 1013 (perlweiß), 7016 (anthrazitgrau), 9005 (schwarz) und GDR (weiß) lieferbar. Weitere Farben sind gegen Aufpreis auf Anfrage erhältlich.



TIMOR 2 L1 2060/ 1562

TIMOR 2 L1 2060/ 1562	TIMOR 2 L1 2060/ 2343	TIMOR 2 L1 2060/ 3124	TIMOR 2 L1 2060/ 3905
--------------------------	--------------------------	--------------------------	--------------------------

### ABMESSUNGEN (MM)

außen (B x T x H)	1662 x 940 x 2060	2443 x 940 x 2060	3224 x 940 x 2060	4005 x 940 x 2060
-------------------	-------------------	-------------------	-------------------	-------------------

### LEISTUNGSDATEN (<sup>1</sup>TDA = Total Display Area. EN 23953-2:2016)

Abstell- und Lagerfläche	4 x Regalboden, T in mm: 550, höhen- / neigungsverstellbar 1 x Bodenauslage, T in mm: 550			
Ausstellfläche	4,23 m <sup>2</sup>	6,34 m <sup>2</sup>	8,46 m <sup>2</sup>	10,57 m <sup>2</sup>
TDA <sup>1</sup>	2,05 m <sup>2</sup>	3,08 m <sup>2</sup>	4,10 m <sup>2</sup>	5,13 m <sup>2</sup>

### TECHNISCHE DATEN

Anschlusswert (Elektro)	0,72 kW   400 V   3   50 Hz	1,05 kW   400 V   3   50 Hz	1,38 kW   400 V   3   50 Hz	1,71 kW   400 V   3   50 Hz
Abzusichernder Anschlusswert	2,59 kW   400 V   3   50 Hz	3,90 kW   400 V   3   50 Hz	5,13 kW   400 V   3   50 Hz	6,66 kW   400 V   3   50 Hz
Energieeffizienzklasse	G			
Kälteleistung	1753 W   -35 °C (VT)	2470 W   -35 °C (VT)	3284 W   -35 °C (VT)	4112 W   -35 °C (VT)
Energieverbrauch (annum)	15422 kWh/annum	22242 kWh/annum	29263 kWh/annum	36481 kWh/annum
Kältemittel	Expansionsventil R-449 A vorinstalliert			
Temperatur-Klassifizierung	L1 - zur Tiefkühlung von z.B. Fleisch, Wurstwaren oder Eis			

### EIGENSCHAFTEN

Anschlussart	zentralgekühlt
Kühlungsart (Produkt)	Umluftkühlung

### TEMPERATURANGABEN

Klimaklasse	3 (+25 °C UT und 60 % RF)		
Temperaturbereich	-18 bis -20 °C bei 25 °C UT und 60 % RF	-15 bis -18 °C bei 25 °C UT und 60 % RF	-18 bis -20 °C bei 25 °C UT und 60 % RF

### GEWICHTSANGABEN

Gewicht Brutto   Netto	440 kg   400 kg	735 kg   670 kg	895 kg   825 kg	1075 kg   1000 kg
------------------------	-----------------	-----------------	-----------------	-------------------

### VERKLEIDUNG

Verkleidung außen	Stahlblech, verzinkt, pulverbeschichtet, RAL 9006 (Weiß-Aluminium)
Verkleidung innen	plastifiziertes Stahlblech, weiß

### BESTELINFOS

Artikel-Nr.	4547014902	4547014912	4547014922	4547014932
Verkaufspreis	<b>13.758,00 €</b>	<b>16.448,00 €</b>	<b>19.335,00 €</b>	<b>22.123,00 €</b>

### SERIENZUBEHÖR

Bodenauslage	1
Regalboden	4
Seitenteil, geschlossen, isoliert	2

Sonderzubehör finden Sie auf Seite 8/103.



Sonderzubehör für die Serien CLIO 2 und TIMOR 2							Artikelnummer	Preis
	CLIO 2 LT 2065/1562	CLIO 2 LT 2065/2343	TIMOR 2 LT 2060/1562	TIMOR 2 LT 2060/2343	TIMOR 2 LT 2060/3124	TIMOR 2 LT 2060/3905		
1 x Satz Bodengitter, zusätzlich zur Standardwareauslage, B in mm: 1562	0	-	0	-	-	-	454899359	113,00 €
1 x Satz Bodengitter, zusätzlich zur Standardwareauslage, B in mm: 2342	-	0	-	0	-	-	454899360	160,00 €
1 x Satz Bodengitter, zusätzlich zur Standardwareauslage, B in mm: 3124	-	-	-	-	0	-	454899361	213,00 €
1 x Satz Bodengitter, zusätzlich zur Standardwareauslage, B in mm: 3905	-	-	-	-	-	0	454899362	260,00 €
Bodenkorb mit Preisschiene	0	0	0	0	0	0	454899378	104,00 €
Geschlossene-Seitenwand links für CLIO 2	0	0	-	-	-	-	454900001	1.037,00 €
Geschlossene-Seitenwand rechts für CLIO 2	0	0	-	-	-	-	454900000	1.037,00 €
Regalboden, B x T in mm: 600 x 758, inkl. Preisschiene	0	0	0	0	0	0	454899377	194,00 €
Seitenteil, links, B in mm: 50	-	-	0	0	0	0	4548994022	1.057,00 €
Seitenteil, rechts, B in mm: 50	-	-	0	0	0	0	4548994012	1.057,00 €
Stoßleiste aus Edelstahl, für Frontseite TIMOR 1562	-	-	0	-	-	-	454899371	311,00 €
Stoßleiste aus Edelstahl, für Frontseite TIMOR 2343	-	-	-	0	-	-	454899372	364,00 €
Stoßleiste aus Edelstahl, für Frontseite TIMOR 3124	-	-	-	-	0	-	454899373	480,00 €
Stoßleiste aus Edelstahl, für Frontseite TIMOR 3905	-	-	-	-	-	0	454899374	512,00 €
Stoßleiste aus Edelstahl, für linkes Seitenteil	-	-	0	0	0	0	454899375	263,00 €
Stoßleiste aus Edelstahl, für rechtes Seitenteil	-	-	0	0	0	0	454899376	263,00 €
Trenngitter für Bodenauslage, weiß, 3 Stück	0	-	0	-	-	-	454899363	81,00 €
Trenngitter für Bodenauslage, weiß, 5 Stück	-	0	-	0	-	-	454899364	133,00 €
Trenngitter für Bodenauslage, weiß, 6 Stück	-	-	-	-	0	-	454899365	162,00 €
Trenngitter für Bodenauslage, weiß, 8 Stück	-	-	-	-	-	0	454899366	215,00 €
Trenngitter für Regalböden, weiß, 3 Stück	0	-	0	-	-	-	454899367	67,00 €
Trenngitter für Regalböden, weiß, 5 Stück	-	0	-	0	-	-	454899368	111,00 €
Trenngitter für Regalböden, weiß, 6 Stück	-	-	-	-	0	-	454899369	133,00 €
Trenngitter für Regalböden, weiß, 8 Stück	-	-	-	-	-	0	454899370	180,00 €
Zwischenseitenwand für CLIO 2	0	0	-	-	-	-	454900002	1.183,00 €

o optionale Sonderausstattung    - nicht für das Modell verfügbar

## Halbhohes Wandkühlregal Serie ONYX SV M1

- kanalisierbar
- Ausstattung ohne Seitenteile, Sonderzubehör
- Fronthöhe in mm: 460
- PVC-Stoßleiste

- LED-Innenbeleuchtung im Deckenteil, weiß (T5), gesondert schaltbar
- elektronische Steuerung, Digitalanzeige
- automatische Abtauung, Tauwasserverdunstung

**Hinweis:**

Die Lieferung erfolgt in einem stabilen Holzverschlag.

Kanalisierbar mit Modell ONYX SV M1, M2 oder dem TK-Regal ONYX-BT. Auf Anfrage auch in Ausführung Zentralgekühlt und Tiefe 850 mm erhältlich.

Innenraum in den RAL-Farbtönen 7016 (anthrazitgrau), 9005 (schwarz) lieferbar. Front- und Seitenblenden auch in den RAL-Farbtönen 1021 (gelb), 3020 (rot), 5012 (blau), 6018 (grün), 2008 (orange), 1013 (perlwweiß), 7016 (anthrazitgrau), 9005 (schwarz) und GDR (weiß) lieferbar. Weitere Farben sind gegen Aufpreis auf Anfrage erhältlich.



ONYX SV 700-1475 937 M1

	ONYX SV 700-1475 937 M1	ONYX SV 700-1475 1250 M1	ONYX SV 700-1475 1875 M1	ONYX SV 700-1475 2500 M1
--	----------------------------	-----------------------------	-----------------------------	-----------------------------

**ABMESSUNGEN (MM)**

außen (B x T x H)	937 x 700 x 1475	1250 x 700 x 1475	1875 x 700 x 1475	2500 x 700 x 1475
-------------------	------------------	-------------------	-------------------	-------------------

**LEISTUNGSDATEN** (<sup>1</sup>TDA = Total Display Area. EN 23953-2:2016)

Abstell- und Lagerfläche	1 x Regalboden, T in mm: 300, höhen- / neigungsverstellbar 1 x Regalboden, T in mm: 350, höhen- / neigungsverstellbar 1 x Regalboden, T in mm: 400, höhen- / neigungsverstellbar 1 x Bodenauslage, T in mm: 485			
Ausstellfläche	1,20 m <sup>2</sup>	1,60 m <sup>2</sup>	2,40 m <sup>2</sup>	3,20 m <sup>2</sup>
TDA <sup>1</sup>	0,97 m <sup>2</sup>	1,29 m <sup>2</sup>	1,94 m <sup>2</sup>	2,58 m <sup>2</sup>

**TECHNISCHE DATEN**

Anschlusswert (Elektro)	0,89 kW   230 V   1N   50 Hz	1,67 kW   230 V   1N   50 Hz	2,89 kW   230 V   1N   50 Hz	3,34 kW   230 V   1N   50 Hz
Energieeffizienzklasse	E			
Kälteleistung	1702 W   -10 °C (VT)	3404 W   -10 °C (VT)	6808 W   -10 °C (VT)	
Energieverbrauch (24h)	26,51 kWh/24 h	39,20 kWh/24 h	53,02 kWh/24 h	78,40 kWh/24 h
Kältemittel / -menge	R-290   150 g	R-290   2 x 150 g		R-290   4 x 150 g
Geräuschpegel	52 dB			
Temperatur-Klassifizierung	M1 - zur Kühlung von z.B. Fleisch, Hackfleisch oder Geflügelprodukten			

**EIGENSCHAFTEN**

Anschlussart	steckerfertig
Kühlungsart (Produkt)	Umluftkühlung

**TEMPERATURANGABEN**

Klimaklasse	3 (+25 °C UT und 60 % RF)
Temperaturbereich	0 bis 2 °C bei 25 °C UT und 60 % RF

**GEWICHTSANGABEN**

Gewicht Brutto   Netto	300 kg   240 kg	370 kg   290 kg	470 kg   370 kg	600 kg   480 kg
------------------------	-----------------	-----------------	-----------------	-----------------

**VERKLEIDUNG**

Verkleidung außen	Stahlblech, verzinkt, pulverlackbeschichtet, Frontblenden in weiß, Sockelfarbe in grau
Verkleidung innen	plastifiziertes Stahlblech, weiß

**BESTELLINFOS**

Artikel-Nr.	454700147509371	454700147512501	454700147518751	454700147525001
Verkaufspreis	<b>6.512,00 €</b>	<b>8.112,00 €</b>	<b>12.848,00 €</b>	<b>16.057,00 €</b>

**SERIENZUBEHÖR**

Bodenauslage	1
Preisschiene, je Regalboden, H in mm: 40	1
Regalboden, T in mm: 300	1
Regalboden, T in mm: 350	1
Regalboden, T in mm: 400	1

Sonderzubehör finden Sie auf Seite 8/106.



## Halbhohes Wandkühlregal Serie ONYX SV M2

- kanalisierbar
- Ausstattung ohne Seitenteile, Sonderzubehör
- Fronthöhe in mm: 460
- PVC-Stoßleiste

- LED-Innenbeleuchtung im Deckenteil, weiß (T5), gesondert schaltbar
- elektronische Steuerung, Digitalanzeige
- automatische Abtauung, Tauwasserverdunstung

### Hinweis:

Die Lieferung erfolgt in einem stabilen Holzverschlag.

Kanalisierbar mit Modell ONYX SV M1, M2 oder dem TK-Regal ONYX-BT. Auf Anfrage auch in Ausführung Zentralgekühlt und Tiefe 850 mm erhältlich.

Innenraum in den RAL-Farbtönen 7016 (anthrazitgrau), 9005 (schwarz) lieferbar. Front- und Seitenblenden auch in den RAL-Farbtönen 1021 (gelb), 3020 (rot), 5012 (blau), 6018 (grün), 2008 (orange), 1013 (perlweiß), 7016 (anthrazitgrau), 9005 (schwarz) und GDR (weiß) lieferbar. Weitere Farben sind gegen Aufpreis auf Anfrage erhältlich.



ONYX SV 700-1475 937 M2

	ONYX SV 700-1475 937 M2	ONYX SV 700-1475 1250 M2	ONYX SV 700-1475 1875 M2	ONYX SV 700-1475 2500 M2
--	----------------------------	-----------------------------	-----------------------------	-----------------------------

### ABMESSUNGEN (MM)

außen (B x T x H)	937 x 700 x 1475	1250 x 700 x 1475	1875 x 700 x 1475	2500 x 700 x 1475
-------------------	------------------	-------------------	-------------------	-------------------

### LEISTUNGSDATEN (<sup>1</sup>TDA = Total Display Area. EN 23953-2:2016)

Abstell- und Lagerfläche	1 x Regalboden, T in mm: 300, höhen- / neigungsverstellbar 1 x Regalboden, T in mm: 350, höhen- / neigungsverstellbar 1 x Regalboden, T in mm: 400, höhen- / neigungsverstellbar 1 x Bodenauslage, T in mm: 485			
Ausstellfläche	1,20 m <sup>2</sup>	1,60 m <sup>2</sup>	2,40 m <sup>2</sup>	3,20 m <sup>2</sup>
TDA <sup>1</sup>	0,97 m <sup>2</sup>	1,29 m <sup>2</sup>	1,94 m <sup>2</sup>	2,58 m <sup>2</sup>

### TECHNISCHE DATEN

Anschlusswert (Elektro)	0,89 kW   230 V   1N   50 Hz	1,67 kW   230 V   1N   50 Hz	2,89 kW   230 V   1N   50 Hz	3,34 kW   230 V   1N   50 Hz
Energieeffizienzklasse	E			
Kälteleistung	1702 W   -10 °C (VT)	3404 W   -10 °C (VT)	6808 W   -10 °C (VT)	
Energieverbrauch (24h)	24,87 kWh/24 h	36,80 kWh/24 h	49,74 kWh/24 h	73,60 kWh/24 h
Kältemittel / -menge	R-290   150 g	R-290   2 x 150 g		R-290   4 x 150 g
Geräuschpegel	52 dB			
Temperatur-Klassifizierung	M2 - zur Kühlung von z.B. Molkereiprodukten oder Wurstwaren			

### EIGENSCHAFTEN

Anschlussart	steckerfertig
Kühlungsart (Produkt)	Umluftkühlung

### TEMPERATURANGABEN

Klimaklasse	3 (+25 °C UT und 60 % RF)
Temperaturbereich	3 bis 5 °C bei 25 °C UT und 60 % RF

### GEWICHTSANGABEN

Gewicht Brutto   Netto	300 kg   240 kg	370 kg   290 kg	470 kg   370 kg	600 kg   480 kg
------------------------	-----------------	-----------------	-----------------	-----------------

### VERKLEIDUNG

Verkleidung außen	Stahlblech, verzinkt, pulverlackbeschichtet, Frontblenden in weiß, Sockelfarbe in grau
Verkleidung innen	plastifiziertes Stahlblech, weiß

### BESTELLINFOS

Artikel-Nr.	454700147509372	454700147512502	454700147518752	454700147525002
Verkaufspreis	<b>6.512,00 €</b>	<b>8.112,00 €</b>	<b>12.842,00 €</b>	<b>16.057,00 €</b>

### SERIENZUBEHÖR

Bodenauslage	1
Preisschiene, je Regalboden, H in mm: 40	1
Regalboden, T in mm: 300	1
Regalboden, T in mm: 350	1
Regalboden, T in mm: 400	1

Sonderzubehör finden Sie auf Seite 8/106.



Sonderzubehör für Serie ONYX SV	ONYX SV 700-1475 937 M1	ONYX SV 700-1475 1250 M1	ONYX SV 700-1475 1875 M1	ONYX SV 700-1475 2500 M1	ONYX SV 700-1475 937 M2	ONYX SV 700-1475 1250 M2	ONYX SV 700-1475 1875 M2	ONYX SV 700-1475 2500 M2	Artikelnummer	Preis
Etagenbeleuchtung, weiß, 1250, LED, 3 Etagen, 4000K, für Serie ONYX SV 700-1475	-	0	-	0	-	0	-	0	454901347	455,00 €
Etagenbeleuchtung, weiß, 937, LED, 3 Etagen, 4000K, für Serie ONYX SV 700-1475	0	-	0	-	0	-	0	-	454901346	429,00 €
Kanalisierungskit, für Serie ONYX SV 700-1475	0	0	0	0	0	0	0	0	454901349	40,00 €
Nachttrollo, manuell 1250, für Serie ONYX SV 700-1475	-	0	-	0	-	0	-	0	454901353	142,00 €
Nachttrollo, manuell 937, für Serie ONYX SV 700-1475	0	-	0	-	0	-	0	-	454901352	134,00 €
Seitenteil, geschlossen, 700-1475, für Serie ONYX SV 700-1475	0	0	0	0	0	0	0	0	454901340	841,00 €
Seitenteil, innen verspiegelt, 700-1475 links, für Serie ONYX SV 700-1475	0	0	0	0	0	0	0	0	454901344	956,00 €
Seitenteil, innen verspiegelt, 700-1475 rechts, für Serie ONYX SV 700-1475	0	0	0	0	0	0	0	0	454901345	956,00 €
Seitenteil, Panoramascheibe, 700-1475, für Serie ONYX SV 700-1475	0	0	0	0	0	0	0	0	454901343	687,00 €
Warenstopper, Plexi, 700 1250, für Serie ONYX SV 700, H in mm: 30	-	0	-	0	-	0	-	0	454901351	36,00 €
Warenstopper, Plexi, 700 937, für Serie ONYX SV 700, H in mm: 30	0	-	0	-	0	-	0	-	454901350	37,00 €

o optionale Sonderausstattung    - nicht für das Modell verfügbar

## Halbhohes Wandkühlregal Serie AMBER M2

- anbaufähig, kanalisierbar, niedrige Bauhöhe
- leichtgängige rahmenlose Glas-Schiebescheiben
- Panorama-Seitenteile

- LED-Innenbeleuchtung im Deckenteil, gesondert schaltbar
- elektronische ELIWELL-Steuerung, Digitalanzeige
- automatische Abtauung, Tauwasserverdunstung

### Hinweis:

Die Lieferung erfolgt in einem stabilen Holzverschlag.

Front- und Seitenblenden auch in den RAL-Farbtönen 1021 (gelb), 3020 (rot), 5012 (blau), 6018 (grün), 2008 (orange), 1013 (perlweiß), 7016 (anthrazitgrau), 9005 (schwarz) und GDR (weiß) lieferbar. Weitere Farben sind gegen Aufpreis auf Anfrage erhältlich.



AMBER 1250 M2

	AMBER 1250 M2	AMBER 1875 M2	AMBER 2500 M2
<b>ABMESSUNGEN (MM)</b>			
außen (B x T x H)	1370 x 840 x 1652	1995 x 840 x 1652	2620 x 840 x 1652
<b>LEISTUNGSDATEN</b> ( <sup>1</sup> TDA = Total Display Area. EN 23953-2:2016)			
Abstell- und Lagerfläche	1 x Regalboden, T in mm: 300, höhen- / neigungsverstellbar 1 x Regalboden, T in mm: 400, höhen- / neigungsverstellbar 1 x Regalboden, T in mm: 500, höhen- / neigungsverstellbar 1 x Bodenauslage, T in mm: 620		
Ausstellfläche	2,27 m <sup>2</sup>	3,41 m <sup>2</sup>	4,55 m <sup>2</sup>
TDA <sup>1</sup>	2,31 m <sup>2</sup>	3,09 m <sup>2</sup>	3,88 m <sup>2</sup>
<b>TECHNISCHE DATEN</b>			
Anschlusswert (Elektro)	0,60 kW   230 V   1   50 Hz	0,82 kW   230 V   1   50 Hz	1,20 kW   230 V   1   50 Hz
Abzusichernder Anschlusswert	0,69 kW   230 V   1   50 Hz	0,94 kW   230 V   1   50 Hz	1,35 kW   230 V   1   50 Hz
Energieeffizienzklasse	C		D
Kälteleistung	964 W   -10 °C (VT)	1304 W   -10 °C (VT)	1928 W   -10 °C (VT)
Energieverbrauch (annum)	2716 kWh/annum	3690 kWh/annum	5296 kWh/annum
Kältemittel / -menge	R-290   130 g	R-290   150 g	R-290   130 + 130 g
Temperatur-Klassifizierung	M2 - zur Kühlung von z.B. Molkereiprodukten oder Wurstwaren		
<b>EIGENSCHAFTEN</b>			
Anschlussart	steckerfertig		
Kühlungsart (Produkt)	Umluftkühlung		
<b>TEMPERATURANGABEN</b>			
Klimaklasse	3 (+25 °C UT und 60 % RF)		
Temperaturbereich	3 bis 5 °C bei 25 °C UT und 60 % RF		
<b>GEWICHTSANGABEN</b>			
Gewicht Brutto   Netto	235 kg   160 kg	350 kg   306 kg	490 kg   342 kg
<b>VERKLEIDUNG</b>			
Verkleidung außen	Stahlblech, verzinkt, pulverlackbeschichtet		
Verkleidung innen	plastifiziertes Stahlblech, weiß		
<b>BESTELINFOS</b>			
Artikel-Nr.	454701602	454701603	454701604
Verkaufspreis	<b>7.338,00 €</b>	<b>8.758,00 €</b>	<b>11.117,00 €</b>

### SERIENZUBEHÖR

Bodenauslage	1
Panorama-Seitenteil	2
Regalboden, T in mm: 300	1
Regalboden, T in mm: 400	1
Regalboden, T in mm: 500	1

Sonderzubehör finden Sie auf Seite 8/108.



Sonderzubehör für Serie AMBER				Artikelnummer	Preis
	AMBER 1250 M2	AMBER 1875 M2	AMBER 2500 M2		
Frontgitter für Bodenauslage, rilsaniert, verstellbar, B in mm: 1250	o	-	-	454899260	128,00 €
Frontgitter für Bodenauslage, rilsaniert, verstellbar, B in mm: 1875	-	o	-	454899261	191,00 €
Frontgitter für Bodenauslage, rilsaniert, verstellbar, B in mm: 2500	-	-	o	454899262	253,00 €
LED-Beleuchtung T5, für 1 Etage, für AMBER, B in mm: 1250, für 1250 (1x), 2500 (2x)	o	-	o	454900008	227,00 €
LED-Beleuchtung T5, für 1 Etage, für AMBER, B in mm: 937, für 1875 (2x)	-	o	-	454900005	214,00 €
LED-Beleuchtung T5, für 2 Etagen, für AMBER, B in mm: 1250, für 1250 (1x), 2500 (2x)	o	-	o	454900009	406,00 €
LED-Beleuchtung T5, für 2 Etagen, für AMBER, B in mm: 937, für 1875 (2x)	-	o	-	454900006	370,00 €
LED-Beleuchtung T5, für 3 Etagen, für AMBER, B in mm: 1250, für 1250 (1x), 2500 (2x)	o	-	o	454900010	569,00 €
LED-Beleuchtung T5, für 3 Etagen, für AMBER, B in mm: 937, für 1875 (2x)	-	o	-	454900007	515,00 €
Panoramaseitenwand links	o	o	o	454899801	452,00 €
Panoramaseitenwand rechts	o	o	o	454899800	452,00 €
Satz Schiebetüren aus Isolierglas für AMBER M2 - 1250	o	-	-	454900011	1.342,00 €
Satz Schiebetüren aus Isolierglas für AMBER M2 - 1875	-	o	-	454900012	1.399,00 €
Satz Schiebetüren aus Isolierglas für AMBER M2 - 2500	-	-	o	454900013	2.536,00 €
Trenngitter für Bodenauslage, plastifiziert, T x H in mm: 600 x 200	o	o	o	454899264	22,00 €
Warenstopper, plastifiziert, B x H in mm: 1250 x 30, ANGEL, ANGEL LF / LF-T 1250 (1x), 2500 (2x), 3750 (3x)	o	-	o	454899266	30,00 €
Warenstopper, plastifiziert, B x H in mm: 1250 x 50, ANGEL, ANGEL LF / LF-T 1250 (1x), 2500 (2x), 3750 (3x)	o	-	o	454899268	31,00 €
Warenstopper, plastifiziert, B x H in mm: 937 x 30, ANGEL, ANGEL LF / LF-T 937 (1x), 1875 (2x)	-	o	-	454899265	29,00 €
Warenstopper, plastifiziert, H in mm: 50, B in mm: 937, für 937 (1x), 1875 (2x)	-	o	-	454899267	30,00 €
Warenstopper, plastifiziert, H in mm: 80, B in mm: 1250, für 1250 (1x), 2500 (2x), 3750 (3x)	o	-	o	454899270	33,00 €
Warenstopper, plastifiziert, H in mm: 80, B in mm: 937, für 937 (1x), 1875 (2x)	-	o	-	454899269	31,00 €
Warenstopper, Plexiglas, B x H in mm: 1250 x 30, ANGEL, ANGEL LF / LF-T 1250 (1x), 2500 (2x), 3750 (3x)	o	-	o	454899272	36,00 €
Warenstopper, Plexiglas, B x H in mm: 1250 x 50, ANGEL, ANGEL LF / LF-T 1250 (1x), 2500 (2x), 3750 (3x)	o	-	o	454899274	45,00 €
Warenstopper, Plexiglas, B x H in mm: 1250 x 80, ANGEL, ANGEL LF / LF-T 1250 (1x), 2500 (2x), 3750 (3x)	o	-	o	454899276	49,00 €
Warenstopper, Plexiglas, B x H in mm: 937 x 30, ANGEL, ANGEL LF / LF-T 937 (1x), 1875 (2x)	-	o	-	454899271	37,00 €
Warenstopper, Plexiglas, B x H in mm: 937 x 80, ANGEL, ANGEL LF / LF-T 937 (1x), 1875 (2x)	-	o	-	454899275	48,00 €
Warenstopper, Plexiglas, H in mm: 50, B in mm: 937, für 937 (1x), 1875 (2x)	-	o	-	454899273	44,00 €
Warentrenner aus Kunststoff, T x H in mm: 500 x 150, ANGEL, ANGEL LF / LF-T 1250 (2x), 1875 (5x), 2500 (5x), 3750 (8x)	o	o	o	454899277	21,00 €
Warentrenner aus Plexiglas, T x H in mm: 300 x 90, für 1250 (2x), 1875 (5x), 2500 (5x), 3750 (8x)	o	o	o	454899303	22,00 €
Warentrenner aus Plexiglas, T x H in mm: 400 x 90, für 1250 (2x), 1875 (5x), 2500 (5x), 3750 (8x)	o	o	o	454899302	21,00 €
Warentrenner aus Plexiglas, T x H in mm: 500 x 90, ANGEL, ANGEL LF / LF-T 1250 (2x), 1875 (5x), 2500 (5x), 3750 (8x)	o	o	o	454899278	21,00 €
Zusammenbau-Kit für AMBER	o	o	o	454900004	58,00 €
Zwischenseitenwand aus Plexiglas für AMBER	o	o	o	454900003	179,00 €

o optionale Sonderausstattung – nicht für das Modell verfügbar



## Halbhohes Wandkühlregal Serie EURO BARBADOS 2 M1

- anbaufähig
- ohne Seitenteile (Sonderzubehör)
- LED-Innenbeleuchtung im Deckenteil, weiß (T5), gesondert schaltbar
- PVC-Stoßleiste
- elektronische Steuerung, Digitalanzeige
- automatische Abtauung, bauseitiger Tauwasserablauf erforderlich

### Hinweis:

Die Lieferung erfolgt in einem stabilen Holzverschlag.

Innenraum in den RAL-Farbtönen 7016 (anthrazitgrau), 9005 (schwarz) lieferbar. Front- und Seitenblenden auch in den RAL-Farbtönen 1021 (gelb), 3020 (rot), 5012 (blau), 6018 (grün), 2008 (orange), 1013 (perlweiß), 7016 (anthrazitgrau), 9005 (schwarz) und GDR (weiß) lieferbar. Weitere Farben sind gegen Aufpreis auf Anfrage erhältlich.



EURO BARBADOS 2.0 710-1520 HF300 1250 M1

EURO BARBADOS 2.0 710-1520 HF300 1250 M1	EURO BARBADOS 2.0 710-1520 HF300 1875 M1	EURO BARBADOS 2.0 710-1520 HF300 2500 M1	EURO BARBADOS 2.0 710-1520 HF300 3750 M1
--	--	--	--

### ABMESSUNGEN (MM)

außen (B x T x H)	1250 x 705 x 1525	1875 x 705 x 1525	2500 x 705 x 1525	3750 x 705 x 1525
-------------------	-------------------	-------------------	-------------------	-------------------

### LEISTUNGSDATEN (<sup>1</sup>TDA = Total Display Area. EN 23953-2:2016)

Abstell- und Lagerfläche	1 x Regalboden, T in mm: 300, höhen- / neigungsverstellbar 1 x Regalboden, T in mm: 350, höhen- / neigungsverstellbar 1 x Regalboden, T in mm: 400, höhen- / neigungsverstellbar 1 x Bodenauslage, T in mm: 485			
TDA <sup>1</sup>	1,50 m <sup>2</sup>	2,25 m <sup>2</sup>	3,00 m <sup>2</sup>	4,50 m <sup>2</sup>

### TECHNISCHE DATEN

Anschlusswert (Elektro)	0,59 kW   230 V   1N   50 Hz	0,88 kW   230 V   1N   50 Hz	1,17 kW   230 V   1N   50 Hz	1,76 kW   230 V   1N   50 Hz
Energieeffizienzklasse	D			
Kälteleistung	1220 W   -10 °C (VT)	1830 W   -10 °C (VT)	2440 W   -10 °C (VT)	3660 W   -10 °C (VT)
Energieverbrauch (24h)	14,18 kWh/24 h	21,26 kWh/24 h	28,35 kWh/24 h	42,53 kWh/24 h
Kältemittel	Expansionsventil R-449 A vorinstalliert			
Geräuschpegel	52 dB			
Temperatur-Klassifizierung	M1 - zur Kühlung von z.B. Fleisch, Hackfleisch oder Geflügelprodukten			

### EIGENSCHAFTEN

Anschlussart	zentralgekühlt
Kühlungsart (Produkt)	Umluftkühlung

### TEMPERATURANGABEN

Klimaklasse	3 (+25 °C UT und 60 % RF)
Temperaturbereich	0 bis 2 °C bei 25 °C UT und 60 % RF

### VERKLEIDUNG

Verkleidung außen	Stahlblech, verzinkt, pulverlackbeschichtet, RAL 9006 (Weiß-Aluminium)
Verkleidung innen	plastifiziertes Stahlblech, weiß

### BESTELINFOS

Artikel-Nr.	454300710152012501	454300710152018751	454300710152025001	454300710152037501
Verkaufspreis	<b>5.189,00 €</b>	<b>7.051,00 €</b>	<b>7.869,00 €</b>	<b>9.960,00 €</b>

### SERIENZUBEHÖR

Bodenauslage	1
Regalboden, T in mm: 300	1
Regalboden, T in mm: 350	1
Regalboden, T in mm: 400	1

Sonderzubehör finden Sie auf Seite 8/111.



## Halbhohes Wandkühlregal Serie EURO BARBADOS 2 M2

- anbaufähig
- ohne Seitenteile (Sonderzubehör)
- LED-Innenbeleuchtung im Deckenteil, weiß (T5), gesondert schaltbar
- PVC-Stoßleiste
- elektronische Steuerung, Digitalanzeige
- automatische Abtauung, bauseitiger Tauwasserablauf erforderlich

### Hinweis:

Die Lieferung erfolgt in einem stabilen Holzverschlag.

Innenraum in den RAL-Farbtönen 7016 (anthrazitgrau), 9005 (schwarz) lieferbar. Front- und Seitenblenden auch in den RAL-Farbtönen 1021 (gelb), 3020 (rot), 5012 (blau), 6018 (grün), 2008 (orange), 1013 (perlweiß), 7016 (anthrazitgrau), 9005 (schwarz) und GDR (weiß) lieferbar. Weitere Farben sind gegen Aufpreis auf Anfrage erhältlich.



EURO BARBADOS 2.0 710-1520 HF300 1250 M2

EURO BARBADOS 2.0 710-1520 HF300 1250 M2	EURO BARBADOS 2.0 710-1520 HF300 1875 M2	EURO BARBADOS 2.0 710-1520 HF300 2500 M2	EURO BARBADOS 2.0 710-1520 HF300 3750 M2
--	--	--	--

### ABMESSUNGEN (MM)

außen (B x T x H)	1250 x 705 x 1525	1875 x 705 x 1525	2500 x 705 x 1525	3750 x 705 x 1525
-------------------	-------------------	-------------------	-------------------	-------------------

### LEISTUNGSDATEN (<sup>1</sup>TDA = Total Display Area. EN 23953-2:2016)

Abstell- und Lagerfläche	1 x Regalboden, T in mm: 300, höhen- / neigungsverstellbar 1 x Regalboden, T in mm: 350, höhen- / neigungsverstellbar 1 x Regalboden, T in mm: 400, höhen- / neigungsverstellbar 1 x Bodenauslage, T in mm: 485			
TDA <sup>1</sup>	1,50 m <sup>2</sup>	2,25 m <sup>2</sup>	3,00 m <sup>2</sup>	4,50 m <sup>2</sup>

### TECHNISCHE DATEN

Anschlusswert (Elektro)	0,87 kW   230 V   1N   50 Hz	0,13 kW   230 V   1N   50 Hz	0,17 kW   230 V   1N   50 Hz	0,26 kW   230 V   1N   50 Hz
Energieeffizienzklasse	D			
Kälteleistung	1040 W   -10 °C (VT)	1550 W   -10 °C (VT)	2070 W   -10 °C (VT)	3100 W   -10 °C (VT)
Energieverbrauch (24h)	11,38 kWh/24 h	17,07 kWh/24 h	22,77 kWh/24 h	34,15 kWh/24 h
Kältemittel	Expansionsventil R-449 A vorinstalliert			
Geräuschpegel	52 dB			
Temperatur-Klassifizierung	M2 - zur Kühlung von z.B. Molkereiprodukten oder Wurstwaren			

### EIGENSCHAFTEN

Anschlussart	zentralgekühlt
Kühlungsart (Produkt)	Umluftkühlung

### TEMPERATURANGABEN

Klimaklasse	3 (+25 °C UT und 60 % RF)
Temperaturbereich	3 bis 5 °C bei 25 °C UT und 60 % RF

### VERKLEIDUNG

Verkleidung außen	Stahlblech, verzinkt, pulverlackbeschichtet, RAL 9006 (Weiß-Aluminium)
Verkleidung innen	plastifiziertes Stahlblech, weiß

### BESTELINFOS

Artikel-Nr.	454300710152012502	454300710152018752	454300710152025002	454300710152037502
Verkaufspreis	<b>5.067,00 €</b>	<b>6.594,00 €</b>	<b>7.343,00 €</b>	<b>9.321,00 €</b>

### SERIENZUBEHÖR

Bodenauslage	1
Regalboden, T in mm: 300	1
Regalboden, T in mm: 350	1
Regalboden, T in mm: 400	1

Sonderzubehör finden Sie auf Seite 8/111.



Sonderzubehör für Serie BARBADOS 2	Sonderausstattungen								Artikelnummer	Preis
	EURO BARBADOS 2,0 710-1520 HF300 1250 M1	EURO BARBADOS 2,0 710-1520 HF300 1875 M1	EURO BARBADOS 2,0 710-1520 HF300 2500 M1	EURO BARBADOS 2,0 710-1520 HF300 3750 M1	EURO BARBADOS 2,0 710-1520 HF300 1250 M2	EURO BARBADOS 2,0 710-1520 HF300 1875 M2	EURO BARBADOS 2,0 710-1520 HF300 2500 M2	EURO BARBADOS 2,0 710-1520 HF300 3750 M2		
Deckenbeleuchtung weiß statt rosa, 1250, LED, 4000K, für Serie EURO BARBADOS 2.0	0	-	-	-	0	-	-	-	454901009	auf Anfrage
Deckenbeleuchtung weiß statt rosa, 1875, LED, 4000K, für Serie EURO BARBADOS 2.0	-	0	-	-	-	0	-	-	454901010	auf Anfrage
Deckenbeleuchtung weiß statt rosa, 2500, LED, 4000K, für Serie EURO BARBADOS 2.0	-	-	0	-	-	-	0	-	454901011	auf Anfrage
Deckenbeleuchtung weiß statt rosa, 3750, LED, 4000K, für Serie EURO BARBADOS 2.0	-	-	-	0	-	-	-	0	454901012	auf Anfrage
EC-Lüfter 1250, für Serie EURO BARBADOS 2.0	0	-	-	-	0	-	-	-	454901014	98,00 €
EC-Lüfter 1875, für Serie EURO BARBADOS 2.0	-	0	-	-	-	0	-	-	454901015	299,00 €
EC-Lüfter 2500, für Serie EURO BARBADOS 2.0	-	-	0	-	-	-	0	-	454901016	397,00 €
EC-Lüfter 3750, für Serie EURO BARBADOS 2.0	-	-	-	0	-	-	-	0	454901017	593,00 €
Etagenbeleuchtung, rosa, 1250, 2500 (2), 3750 (3), LED, 3 Etagen, für Serie EURO BARBADOS 2.0	0	-	0	0	0	-	0	0	454901007	678,00 €
Etagenbeleuchtung, rosa, 937, 1875 (2), LED, 3 Etagen, für Serie EURO BARBADOS 2.0	-	0	-	-	-	0	-	-	454901008	1.125,00 €
Etagenbeleuchtung, weiß, 1250, 2500 (2), 3750 (3), LED, 3 Etagen, 4000K, für Serie EURO BARBADOS 2.0	0	-	0	0	0	-	0	0	454901005	569,00 €
Etagenbeleuchtung, weiß, 937, 1875 (2), LED, 3 Etagen, 4000K, für Serie EURO BARBADOS 2.0	-	0	-	-	-	0	-	-	454901006	953,00 €
Kanalierungskit, für Serie EURO BARBADOS 2.0	0	0	0	0	0	0	0	0	454901013	82,00 €
Nachrollo, manuell 1250, für Serie EURO BARBADOS 2.0	0	-	-	-	0	-	-	-	454901019	168,00 €
Nachrollo, manuell 1875, für Serie EURO BARBADOS 2.0	-	0	-	-	-	0	-	-	454901020	179,00 €
Nachrollo, manuell 2500, für Serie EURO BARBADOS 2.0	-	-	0	-	-	-	0	-	454901021	233,00 €
Nachrollo, manuell 3750, für Serie EURO BARBADOS 2.0	-	-	-	0	-	-	-	0	454901022	367,00 €
Seitenteil, innen verspiegelt 710-1520 links, für Serie EURO BARBADOS 2.0	0	0	0	0	0	0	0	0	454901003	1.223,00 €
Seitenteil, innen verspiegelt 710-1520 rechts, für Serie EURO BARBADOS 2.0	0	0	0	0	0	0	0	0	454901004	1.223,00 €
Seitenteil, Panoramascheibe 710-1520 links, für Serie EURO BARBADOS 2.0	0	0	0	0	0	0	0	0	454901001	1.138,00 €
Seitenteil, Panoramascheibe 710-1520 rechts, für Serie EURO BARBADOS 2.0	0	0	0	0	0	0	0	0	454901002	1.138,00 €
Steuerung, Full-System Dixell, für Serie EURO BARBADOS 2.0	0	0	0	0	0	0	0	0	454901018	481,00 €

o optionale Sonderausstattung    - nicht für das Modell verfügbar

## Halbhohes Wandkühlregal Serie MERCURY W M1

- kanalisierbar
- PVC-Rammschutz, frontseitig
- LED-Innenbeleuchtung im Deckenteil / unter Regalböden, gesondert schaltbar
- elektronische Steuerung
- automatische Abtaugung, Tauwasserverdunstung

**Hinweis:**

Temperaturklasse M2 zur Kühlung von z.B. Molkereiprodukten, Wurstwaren etc. (+2 bis +4 °C) optional preisgleich erhältlich.

Zentralgekühlte Version auf Anfrage verfügbar. Version mit geschlossenen Seitenteilen auf Anfrage erhältlich.

Gegen Aufpreis sind die Modelle ebenfalls in den RAL Farbtönen 7016 (anthrazitgrau), 9005 (tiefschwarz), 9006 (weißaluminum), 9007 (grau), 9010 (reinweiß) und 9011 (graphitschwarz) erhältlich. Bitte bei Bestellung angeben. Abweichende RAL-Farbtöne sind auf Anfrage ebenfalls möglich.

**Planungshinweis:**

Die Maßangaben gelten nur für die Grundmodelle des MERCURY. Bitte beachten Sie, dass die Maße der Geräte je nach Zubehör variieren.

Zur Be- und Entlüftung ist ein Wandabstand von 100 bis 150 mm einzuplanen. Rücken-an-Rücken-Konfigurationen oder als 360°-Insel konfigurierbar. Bei steckerfertigen Inseln muss ein Zwischenraum zwischen den Modulen von 20 cm für die Entlüftung berücksichtigt werden. Auf Anfrage kann eine Abdeckung für den Zwischenraum geliefert werden.



MERCURY W 071 H 1424 M1

MERCURY W 071 H 1424 M1	MERCURY W 100 H 1424 M1	MERCURY W 135 H 1424 M1	MERCURY W 180 H 1424 M1
----------------------------	----------------------------	----------------------------	----------------------------

**ABMESSUNGEN (MM)**

außen (B x T x H)	705 x 622 x 1406	956 x 622 x 1406	1340 x 622 x 1406	1852 x 622 x 1406
-------------------	------------------	------------------	-------------------	-------------------

**LEISTUNGSDATEN** (<sup>1</sup>TDA = Total Display Area. EN 23953-2:2016)

Abstell- und Lagerfläche	1 x Regalboden, T in mm: 200, höhen- / neigungsverstellbar 1 x Regalboden, T in mm: 300, höhen- / neigungsverstellbar 1 x Bodenauslage, T in mm: 385			
Bruttinhalt	97 l	134 l	194 l	269 l
Ausstellfläche	0,50 m <sup>2</sup>	0,70 m <sup>2</sup>	1,00 m <sup>2</sup>	1,40 m <sup>2</sup>
TDA <sup>1</sup>	0,53 m <sup>2</sup>	0,62 m <sup>2</sup>	1,05 m <sup>2</sup>	1,23 m <sup>2</sup>

**TECHNISCHE DATEN**

Anschlusswert (Elektro)	0,50 kW   230 V   1   50 Hz	0,80 kW   230 V   1   50 Hz	1,00 kW   230 V   1   50 Hz	1,60 kW   230 V   1   50 Hz
Energieeffizienzklasse	C	D		E
Kälteleistung	934 W   -10 °C (VT)	1083 W   -10 °C (VT)	1868 W   -10 °C (VT)	2166 W   -10 °C (VT)
Energieverbrauch (24h)	4,01 kWh/24 h	6,06 kWh/24 h	8,02 kWh/24 h	12,11 kWh/24 h
Kältemittel / -menge	R-290   115 g	R-290   150 g	R-290   2 x 115 g	R-290   2 x 150 g
Geräuschpegel	40 dB	42 dB	45 dB	46 dB
Temperatur-Klassifizierung	M1 - zur Kühlung von z.B. Fleisch, Hackfleisch oder Geflügelprodukten			

**EIGENSCHAFTEN**

Anschlussart	steckerfertig
Kühlungsart (Produkt)	Umluftkühlung

**TEMPERATURANGABEN**

Klimaklasse	3 (+25 °C UT und 60 % RF)
Temperaturbereich	0 bis 2 °C bei 25 °C UT und 60 % RF

**GEWICHTSANGABEN**

Gewicht Brutto   Netto	160 kg   110 kg	185 kg   140 kg	262 kg   200 kg	340 kg   260 kg
------------------------	-----------------	-----------------	-----------------	-----------------

**VERKLEIDUNG**

Verkleidung außen	Stahlblech, pulverbeschichtet, weiß
Verkleidung innen	Stahlblech, pulverbeschichtet, weiß

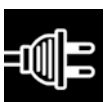
**BESTELLINFOS**

Artikel-Nr.	418622000	418622001	418622002	418622003
Verkaufspreis	<b>4.894,00 €</b>	<b>5.975,00 €</b>	<b>7.429,00 €</b>	<b>9.297,00 €</b>

**SERIENZUBEHÖR**

Bodenauslage	1
Preisschiene, je Regalboden, H in mm: 39	1
Regalboden, T in mm: 200	1
Regalboden, T in mm: 300	1

Sonderzubehör finden Sie auf Seite 8/114.



## Halbhohes Wandkühlregal Serie MERCURY CNS M1

- kanalisierbar
- PVC-Rammschutz, frontseitig
- LED-Innenbeleuchtung im Deckenteil / unter Regalböden, gesondert schaltbar
- elektronische Steuerung
- automatische Abtauung, Tauwasserverdunstung

### Hinweis:

Temperaturklasse M2 zur Kühlung von z.B. Molkereiprodukten, Wurstwaren etc. (+2 bis +4 °C) optional preisgleich erhältlich. Zentralgekühlte Version auf Anfrage verfügbar. Version mit geschlossenen Seitenteilen auf Anfrage erhältlich.

### Planungshinweis:

Die Maßangaben gelten nur für die Grundmodelle des MERCURY. Bitte beachten Sie, dass die Maße der Geräte je nach Zubehör variieren. Zur Be- und Entlüftung ist ein Wandabstand von 100 bis 150 mm einzuplanen. Bei steckerfertigen Inseln muss ein Zwischenraum zwischen den Modulen von 20 cm für die Entlüftung berücksichtigt werden. Auf Anfrage kann eine Abdeckung für den Zwischenraum geliefert werden.



MERCURY CNS 071 H 1424 M1

	<b>MERCURY CNS 071 H 1424 M1</b>	<b>MERCURY CNS 100 H 1424 M1</b>	<b>MERCURY CNS 135 H 1424 M1</b>	<b>MERCURY CNS 180 H 1424 M1</b>
--	--------------------------------------	--------------------------------------	--------------------------------------	--------------------------------------

### ABMESSUNGEN (MM)

außen (B x T x H)	710 x 622 x 1406	960 x 622 x 1406	1350 x 622 x 1406	1852 x 622 x 1406
-------------------	------------------	------------------	-------------------	-------------------

### LEISTUNGSDATEN (<sup>1</sup>TDA = Total Display Area. EN 23953-2:2016)

Abstell- und Lagerfläche	1 x Regalboden, T in mm: 200, höhen- / neigungsverstellbar 1 x Regalboden, T in mm: 300, höhen- / neigungsverstellbar 1 x Bodenauslage, T in mm: 385			
Bruttoinhalt	97 l	134 l	194 l	269 l
Ausstellfläche	0,50 m <sup>2</sup>	0,70 m <sup>2</sup>	1,00 m <sup>2</sup>	1,40 m <sup>2</sup>
TDA <sup>1</sup>	0,63 m <sup>2</sup>	0,77 m <sup>2</sup>	0,98 m <sup>2</sup>	1,24 m <sup>2</sup>

### TECHNISCHE DATEN

Anschlusswert (Elektro)	0,50 kW   230 V   1   50 Hz	0,80 kW   230 V   1   50 Hz	1,00 kW   230 V   1   50 Hz	1,60 kW   230 V   1   50 Hz
Energieeffizienzklasse	C	D		E
Kälteleistung	630 W   -10 °C (VT)	870 W   -10 °C (VT)	1260 W   -10 °C (VT)	1740 W   -10 °C (VT)
Energieverbrauch (24h)	4,01 kWh/24 h	6,06 kWh/24 h	8,02 kWh/24 h	12,11 kWh/24 h
Kältemittel / -menge	R-290   115 g	R-290   150 g	R-290   2 x 110 g	R-290   2 x 150 g
Temperatur-Klassifizierung	M1 - zur Kühlung von z.B. Fleisch, Hackfleisch oder Geflügelprodukten			

### EIGENSCHAFTEN

Anschlussart	steckerfertig
Kühlungsart (Produkt)	Umluftkühlung

### TEMPERATURANGABEN

Klimaklasse	3 (+25 °C UT und 60 % RF)
Temperaturbereich	0 bis 2 °C bei 25 °C UT und 60 % RF

### GEWICHTSANGABEN

Gewicht Brutto   Netto	160 kg   110 kg	185 kg   140 kg	262 kg   200 kg	340 kg   260 kg
------------------------	-----------------	-----------------	-----------------	-----------------

### VERKLEIDUNG

Verkleidung außen	CNS 1.4301
Verkleidung innen	Stahlblech, pulverbeschichtet, weiß

### BESTELLINFOS

Artikel-Nr.	418622004	418622005	418622006	418622007
Verkaufspreis	<b>6.427,00 €</b>	<b>7.559,00 €</b>	<b>10.298,00 €</b>	<b>12.686,00 €</b>

### SERIENZUBEHÖR

Bodenauslage	1
Preisschiene, je Regalboden, H in mm: 39	1
Regalboden, T in mm: 200	1
Regalboden, T in mm: 300	1

Sonderzubehör finden Sie auf Seite 8/114.



Sonderzubehör für Serie MERCURY	MERCURY W 071 H 1424 M1	MERCURY CNS 071 H 1424 M1	MERCURY W 100 H 1424 M1	MERCURY CNS 100 H 1424 M1	MERCURY W 135 H 1424 M1	MERCURY CNS 135 H 1424 M1	MERCURY W 180 H 1424 M1	MERCURY CNS 180 H 1424 M1	Artikelnummer	Preis
Außenlackierung MERCURY 071, in Standard-RAL-Farbton	0	0	-	-	-	-	-	-	418A710077	213,00 €
Außenlackierung MERCURY 100, in Standard-RAL-Farbton	-	-	0	0	-	-	-	-	418A036567	230,00 €
Außenlackierung MERCURY 135, in Standard-RAL-Farbton	-	-	-	-	0	0	-	-	418A036568	242,00 €
Außenlackierung MERCURY 180, in Standard-RAL-Farbton	-	-	-	-	-	-	0	0	418A036570	240,00 €
Dosenrutsche für ALASKA SLIM 071, 9 Unterteiler	0	0	-	-	0	0	-	-	41860050202000	209,00 €
Dosenrutsche für ALASKA SLIM 100 (1x), SLIM 180 (2x) und SLIM 300 (3x), 12 Unterteiler	-	-	0	0	-	-	0	0	41860050202100	246,00 €
Innenlackierung MERCURY 071, in Standard-RAL-Farbton	0	0	-	-	-	-	-	-	418A710071	424,00 €
Innenlackierung MERCURY 071, SONDER-RAL-Farbton	0	0	-	-	-	-	-	-	418A7100711	486,00 €
Innenlackierung MERCURY 100, in Standard-RAL-Farbton	-	-	0	0	-	-	-	-	418A019559	430,00 €
Innenlackierung MERCURY 100, SONDER-RAL-Farbton	-	-	0	0	-	-	-	-	418A0195591	494,00 €
Innenlackierung MERCURY 135, in Standard-RAL-Farbton	-	-	-	-	0	0	-	-	418A019560	451,00 €
Innenlackierung MERCURY 135, SONDER-RAL-Farbton	-	-	-	-	0	0	-	-	418A0195601	523,00 €
Innenlackierung MERCURY 180, in Standard-RAL-Farbton	-	-	-	-	-	-	0	0	418A019562	505,00 €
Innenlackierung MERCURY 180, SONDER-RAL-Farbton	-	-	-	-	-	-	0	0	418A0195621	585,00 €
Jalousie für MERCURY 071, abschließbar, CNS, Maßänderung beachten: H + 47 mm, T + 55 mm	0	0	-	-	-	-	-	-	41860050199500	635,00 €
Jalousie für MERCURY 071, abschließbar, hellgrau, Maßänderung beachten: H + 47 mm, T + 55 mm	0	0	-	-	-	-	-	-	41860050199400	601,00 €
Jalousie für MERCURY 071, abschließbar, weiß, Maßänderung beachten: H + 47 mm, T + 55 mm	0	0	-	-	-	-	-	-	41860050199300	601,00 €
Jalousie für MERCURY 100, abschließbar, CNS	-	-	0	0	-	-	-	-	41860050042400	820,00 €
Jalousie für MERCURY 100, abschließbar, hellgrau	-	-	0	0	-	-	-	-	41860050042500	661,00 €
Jalousie für MERCURY 100, abschließbar, weiß	-	-	0	0	-	-	-	-	41860050042300	661,00 €
Jalousie für MERCURY 135, abschließbar, CNS, Maßänderung beachten: H + 47 mm, T + 55 mm	-	-	-	-	0	0	-	-	41860050199800	1.165,00 €
Jalousie für MERCURY 135, abschließbar, hellgrau, Maßänderung beachten: H + 47 mm, T + 55 mm	-	-	-	-	0	0	-	-	41860050199700	777,00 €
Jalousie für MERCURY 135, abschließbar, weiß, Maßänderung beachten: H + 47 mm, T + 55 mm	-	-	-	-	0	0	-	-	41860050199600	777,00 €
Jalousie für MERCURY 180, abschließbar, CNS	-	-	-	-	-	-	0	0	41860050043300	1.345,00 €
Jalousie für MERCURY 180, abschließbar, hellgrau	-	-	-	-	-	-	0	0	41860050043400	820,00 €
Jalousie für MERCURY 180, abschließbar, weiß	-	-	-	-	-	-	0	0	41860050043200	820,00 €
Nachttrollo, manuell, für ALASKA 071 / SLIM 071	0	0	-	-	0	0	-	-	41840050004200	181,00 €
Nachttrollo, manuell, für ALASKA 100 / SLIM 100	-	-	0	0	-	-	-	-	41840050007800	206,00 €
Nachttrollo, manuell, für ALASKA 180 / SLIM 180 (1x) und 360 / SLIM 360 (2x)	-	-	-	-	-	-	0	0	41840050021000	361,00 €
Produktstopper (1 Stk.) für ALASKA 071 / SLIM 071, Glas, pro Regalboden, H in mm: 80	0	0	-	-	0	0	-	-	41860050056400	68,00 €
Produktstopper (1 Stk.) für ALASKA 071 / SLIM 071, Plexiglas, pro Regalboden, H in mm: 40	0	0	-	-	0	0	-	-	41860050056600	34,00 €
Produktstopper (1 Stk.) für ALASKA 100 / SLIM 100 (1x), 180 / SLIM 180 (2x) und 300 / SLIM 300 (3x), Glas, pro Regalboden, H in mm: 80	-	-	0	0	-	-	0	0	41860050056300	67,00 €
Produktstopper (1 Stk.) für ALASKA 100 / SLIM 100 (1x), 180 / SLIM 180 (2x) und 300 / SLIM 300 (3x), Plexiglas, pro Regalboden, H in mm: 40	-	-	0	0	-	-	0	0	41860050056500	38,00 €
Rollen, schwenkbar (4 Stk.) für Serie ALASKA und ALASKA SLIM Modell 071 bis 180, Lieferumfang beinhaltet außerdem 2 Stellfüße zur festen Positionierung, Maßänderung beachten: H + 56 mm	0	0	0	0	0	0	0	0	41860050050400	241,00 €
Steuerung, elektronisch, +3 bis +5 °C, inkl. Schnittstellenkit RS485	0	0	0	0	0	0	0	0	41860035006200	174,00 €

o optionale Sonderausstattung – nicht für das Modell verfügbar

## Halbhohes Wandkühlregal Serie OBLIQUE TN SFX

- SMARTFLEX\*-System
- anbaufähig
- kundenseitige Thermoglastüren, Panorama-Seitenteile, Thermoverglasung
- LED-Innenbeleuchtung, weiß, im Deckenteil, gesondert schaltbar
- elektronische Steuerung (Dixell), Digitalanzeige
- automatische Abtauung durch Kompressorstopp, automatische Tauwasserverdunstung

### Hinweis:

Die Lieferung erfolgt im stabilen Holzverschlag.

Innen- und Außenverkleidung auch in den RAL Farbtönen 7022 | 7024 | 9005 | 9006, ohne Aufpreis und in Edelstahl, mit Aufpreis lieferbar.

Bei Annäherung an das Gerät öffnet Smartflex schnell, effizient und leise ohne Zeitverlust. Smartflex ist die ideale Lösung für kleine Räumlichkeiten und schmale Gänge. Es bietet bis zu 40% Energieersparnis gegenüber offenen Kühlregalen.



OBLIQUE TN 150-940 SFX

### OBLIQUE TN 150-940 SFX    OBLIQUE TN 150-1250 SFX    OBLIQUE TN 150-1880 SFX

#### ABMESSUNGEN (MM)

außen (B x T x H)	940 x 816 x 1500	1250 x 816 x 1500	1880 x 816 x 1500
-------------------	------------------	-------------------	-------------------

#### LEISTUNGSDATEN (¹TDA = Total Display Area. EN 23953-2:2016)

Abstell- und Lagerfläche	1 x Regalboden, T in mm: 300, höhen- / neigungsverstellbar 2 x Regalboden, T in mm: 250, höhenverstellbar 1 x Bodenauslage, T in mm: 376		
Ausstellfläche	1,10 m²	1,47 m²	2,21 m²
TDA¹	1,41 m²	1,63 m²	2,10 m²

#### TECHNISCHE DATEN

Anschlusswert (Elektro)	0,80 kW   230 V   1   50 Hz	0,82 kW   230 V   1   50 Hz	1,60 kW   230 V   1   50 Hz
Energieeffizienzklasse	D		
Energieverbrauch (24h)	9,90 kWh/24 h	10,50 kWh/24 h	18,00 kWh/24 h
Kältemittel / -menge	R-290   150 g		R-290   2 x 150 g
Temperatur-Klassifizierung	M1 - zur Kühlung von z.B. Fleisch, Hackfleisch oder Geflügelprodukten		

#### EIGENSCHAFTEN

Anschlussart	steckerfertig
Kühlungsart (Produkt)	Umluftkühlung

#### TEMPERATURANGABEN

Klimaklasse	3 (+25 °C UT und 60 % RF)
Temperaturbereich	-1 bis 5 °C bei 25 °C UT und 60 % RF

#### GEWICHTSANGABEN

Gewicht Brutto   Netto	240 kg   200 kg	280 kg   240 kg	380 kg   340 kg
------------------------	-----------------	-----------------	-----------------

#### VERKLEIDUNG

Verkleidung außen	Stahlblech, verzinkt, pulverlackbeschichtet
Verkleidung innen	Stahlblech, verzinkt, Pulverlackbeschichtung

#### BESTELLINFOS

Artikel-Nr.	453TOBQ3009400L	453TOBQ3012500L	453TOBQ3018800L
Verkaufspreis	<b>11.770,00 €</b>	<b>12.439,00 €</b>	<b>19.459,00 €</b>

#### SERIENZUBEHÖR

Bodenauslage	1
Panorama-Seitenteil, Thermoverglasung	2
Preisschiene, je Regalboden, H in mm: 39	1
Regalboden, T in mm: 250	2
Regalboden, T in mm: 300	1

Sonderzubehör finden Sie auf Seite 8/116.



Sonderzubehör für Serie OBLIQUE TN SFX				Artikelnummer	Preis
	OBLIQUE TN 150-940 SFX	OBLIQUE TN 150-1250 SFX	OBLIQUE TN 150-1880 SFX		
CNS-Außenverkleidung, H150, 1250	-	o	-	45389900129	175,00 €
CNS-Außenverkleidung, H150, 1880	-	-	o	45389900130	213,00 €
CNS-Außenverkleidung, H150, 940	o	-	-	45389900128	166,00 €
LED-Etagenbeleuchtung, 3 Etagen, 3000K, 1250	-	o	-	45389900108	147,00 €
LED-Etagenbeleuchtung, 3 Etagen, 3000K, 1880	-	-	o	45389900109	224,00 €
LED-Etagenbeleuchtung, 3 Etagen, 3000K, 940	o	-	-	45389900107	111,00 €
Panoramaseitenteil, H150	o	o	o	45389900101	573,00 €
Preisschiene, 3 Etagen, 1250	-	o	-	45389900117	29,00 €
Preisschiene, 3 Etagen, 1880	-	-	o	45389900118	58,00 €
Preisschiene, 3 Etagen, 940	o	-	-	45389900116	29,00 €
Produktstopper, 3 Etagen, 1250	-	o	-	45389900123	65,00 €
Produktstopper, 3 Etagen, 1880	-	-	o	45389900124	101,00 €
Produktstopper, 3 Etagen, 940	o	-	-	45389900122	50,00 €
Rollen, schwenkbar, mit Bremse, statt Füßen, 1250	-	o	-	45389900114	36,00 €
Rollen, schwenkbar, mit Bremse, statt Füßen, 1880	-	-	o	45389900115	49,00 €
Rollen, schwenkbar, mit Bremse, statt Füßen, 940	o	-	-	45389900113	36,00 €
Seitenteil, geschlossen, H150	o	o	o	45389900102	669,00 €
Seitenteil, innen verspiegelt, H150	o	o	o	45389900103	789,00 €

o optionale Sonderausstattung    - nicht für das Modell verfügbar



## Halbhohes Wandkühlregal Serie GALAXY TN OPEN

- kanalisierbar
- inkl. Panorama-Seitenteile
- selbstschließende Isolierglas-Schiebetüren

- LED-Kopfbeleuchtung 3000 K
- elektronische Steuerung
- automatische Abtaugung durch Kompressorstopp

### Hinweis:

Die Lieferung erfolgt im stabilen Holzverschlag.

Innen- und Außenverkleidung auch in den RAL Farbtönen 7022 | 7024 | 9005 | 9006, ohne Aufpreis und in Edelstahl, mit Aufpreis lieferbar.



GALAXY TN H150 940 OPEN

	GALAXY TN H150 940 OPEN	GALAXY TN H150 1250 OPEN	GALAXY TN H150 1880 OPEN
--	-------------------------	--------------------------	--------------------------

### ABMESSUNGEN (MM)

außen (B x T x H)	993 x 908 x 1510	1300 x 908 x 1510	1935 x 908 x 1510
-------------------	------------------	-------------------	-------------------

### LEISTUNGSDATEN (<sup>1</sup>TDA = Total Display Area. EN 23953-2:2016)

Abstell- und Lagerfläche	1 x Regalboden, T in mm: 350, höhen- / neigungsverstellbar 2 x Regalboden, T in mm: 400, höhen- / neigungsverstellbar 1 x Bodenauslage, T in mm: 503		
Nettoinhalt	386 l	512 l	773 l
Bruttoinhalt	491 l	651 l	983 l
TDA <sup>1</sup>	1,71 m <sup>2</sup>	2,05 m <sup>2</sup>	2,75 m <sup>2</sup>

### TECHNISCHE DATEN

Anschlusswert (Elektro)	1,45 kW   230 V   1 Ph   50 Hz	1,47 kW   230 V   1 Ph   50 Hz	2,85 kW   230 V   1 Ph   50 Hz
Energieeffizienzklasse	D		E
Kälteleistung	800 W   -8 °C (VT)	1000 W   -8 °C (VT)	1600 W   -8 °C (VT)
Energieverbrauch (annum)	4018 kWh/annum	4849 kWh/annum	8556 kWh/annum
Kältemittel	R-290		
Geräuschpegel	53 dB	53,5 dB	56 dB
Temperatur-Klassifizierung	M2 - zur Kühlung von z.B. Molkereiprodukten oder Wurstwaren		

### EIGENSCHAFTEN

Anschlussart	steckerfertig
Kühlungsart (Produkt)	Umluftkühlung

### TEMPERATURANGABEN

Klimaklasse	3 (+25 °C UT und 60 % RF)
Temperaturbereich	0 bis 2 °C bei 25 °C UT und 60 % RF

### GEWICHTSANGABEN

Gewicht Brutto   Netto	-   200 kg	-   240 kg	-   340 kg
------------------------	------------	------------	------------

### VERKLEIDUNG

Verkleidung außen	Stahlblech, lackiert, RAL 7016 (anthrazitgrau)
Verkleidung innen	weiß

### BESTELINFOS

Artikel-Nr.	4538050150094	4538050150125	4538050150188
Verkaufspreis	<b>6.176,00 €</b>	<b>6.312,00 €</b>	auf Anfrage

### SERIENZUBEHÖR

Bodenauslage	1
Nachrollo, manuell	1
Panorama-Seitenteil	2
Preisschiene, je Regalboden, H in mm: 39	1
Regalboden, T in mm: 350	1
Regalboden, T in mm: 400	2

Sonderzubehör finden Sie auf Seite 8/119.



## Halbhohes Wandkühlregal Serie GALAXY TN SLD

- kanalisierbar
- inkl. Panorama-Seitenteile
- selbstschließende Isolierglas-Schiebetüren

- LED-Kopfbeleuchtung 3000 K
- elektronische Steuerung
- automatische Abtauung durch Kompressorstopp

### Hinweis:

Die Lieferung erfolgt im stabilen Holzverschlag.

Innen- und Außenverkleidung auch in den RAL Farbtönen 7022 | 7024 | 9005 | 9006, ohne Aufpreis und in Edelstahl, mit Aufpreis lieferbar.



GALAXY TN H150 940 SLD

### GALAXY TN H150 940 SLD    GALAXY TN H150 1250 SLD    GALAXY TN H150 1880 SLD

#### ABMESSUNGEN (MM)

außen (B x T x H)	993 x 908 x 1510	1300 x 908 x 1510	1935 x 908 x 1510
-------------------	------------------	-------------------	-------------------

#### LEISTUNGSDATEN (<sup>1</sup>TDA = Total Display Area. EN 23953-2:2016)

Abstell- und Lagerfläche	1 x Regalboden, T in mm: 350, höhen- / neigungsverstellbar 2 x Regalboden, T in mm: 400, höhen- / neigungsverstellbar 1 x Bodenauslage, T in mm: 503		
Nettoinhalt	456 l	582 l	855 l
Bruttoinhalt	767 l	970 l	1453 l
TDA <sup>1</sup>	1,53 m <sup>2</sup>	1,85 m <sup>2</sup>	2,41 m <sup>2</sup>
Anzahl Türen	2		

#### TECHNISCHE DATEN

Anschlusswert (Elektro)	1,45 kW   230 V   1 Ph   50 Hz	1,47 kW   230 V   1 Ph   50 Hz	2,85 kW   230 V   1 Ph   50 Hz
Energieeffizienzklasse	B		
Energieverbrauch (annum)	1716 kWh/annum	1935 kWh/annum	3030 kWh/annum
Kältemittel	R-290		
Temperatur-Klassifizierung	M1 - zur Kühlung von z.B. Fleisch, Hackfleisch oder Geflügelprodukten		

#### EIGENSCHAFTEN

Anschlussart	steckerfertig
Kühlungsart (Produkt)	Umluftkühlung

#### TEMPERATURANGABEN

Klimaklasse	3 (+25 °C UT und 60 % RF)
Temperaturbereich	-1 bis 4 °C bei 25 °C UT und 60 % RF

#### GEWICHTSANGABEN

Gewicht Brutto   Netto	-   240 kg	-   295 kg	-   452 kg
------------------------	------------	------------	------------

#### VERKLEIDUNG

Verkleidung außen	Stahlblech, lackiert, RAL 7016 (anthrazitgrau)
Verkleidung innen	weiß

#### BESTELINFOS

Artikel-Nr.	4538054150094	4538054150125	4538054150188
Verkaufspreis	<b>6.312,00 €</b>	<b>6.691,00 €</b>	auf Anfrage

#### SERIENZUBEHÖR

Bodenauslage	1
Panorama-Seitenteil	2
Preisschiene, je Regalboden, H in mm: 39	1
Regalboden, T in mm: 350	1
Regalboden, T in mm: 400	2

Sonderzubehör finden Sie auf Seite 8/119.



Sonderzubehör für Serie GALAXY TN							Artikelnummer	Preis
	GALAXY TN H150 940 OPEN	GALAXY TN H150 1250 OPEN	GALAXY TN H150 1880 OPEN	GALAXY TN H150 940 SLD	GALAXY TN H150 1250 SLD	GALAXY TN H150 1880 SLD		
CNS-Außenverkleidung, H150, 1250	-	0	-	-	-	-	45389900039	147,00 €
CNS-Außenverkleidung, H150, 1880	-	-	0	-	-	-	45389900040	200,00 €
CNS-Außenverkleidung, H150, 940	0	-	-	-	-	-	45389900038	141,00 €
CNS-Außenverkleidung, H205, 1250	-	-	-	-	0	-	45389900042	185,00 €
CNS-Außenverkleidung, H205, 1880	-	-	-	-	-	0	45389900043	308,00 €
CNS-Innenverkleidung, H150, 1250	-	0	-	-	-	-	45389900046	187,00 €
CNS-Innenverkleidung, H150, 1880	-	-	0	-	-	-	45389900047	331,00 €
CNS-Innenverkleidung, H150, 940	0	-	-	-	-	-	45389900045	166,00 €
CNS-Innenverkleidung, H205, 1250	-	-	-	-	0	-	45389900049	264,00 €
CNS-Innenverkleidung, H205, 1880	-	-	-	-	-	0	45389900050	232,00 €
CNS-Innenverkleidung, H205, 940	-	-	-	0	-	-	45389900048	226,00 €
LED-Etagenbeleuchtung, 3 Etagen, 3000K, 1250	-	0	-	-	-	-	45389900008	119,00 €
LED-Etagenbeleuchtung, 3 Etagen, 3000K, 1880	-	-	0	-	-	-	45389900009	179,00 €
LED-Etagenbeleuchtung, 3 Etagen, 3000K, 940	0	-	-	-	-	-	45389900007	88,00 €
LED-Etagenbeleuchtung, 5 Etagen, 3000K, 1250	-	-	-	-	0	-	45389900012	201,00 €
LED-Etagenbeleuchtung, 5 Etagen, 3000K, 1880	-	-	-	-	-	0	45389900013	306,00 €
Panoramaseitenteil, H150	0	0	0	-	-	-	45389900001	433,00 €
Panoramaseitenteil, H205	-	-	-	0	0	0	45389900004	733,00 €
Preisschiene, 3 Etagen, 1250	-	0	-	-	-	-	45389900023	28,00 €
Preisschiene, 3 Etagen, 1880	-	-	0	-	-	-	45389900024	54,00 €
Preisschiene, 3 Etagen, 940	0	-	-	-	-	-	45389900022	28,00 €
Preisschiene, 5 Etagen, 1250	-	-	-	-	0	-	45389900027	44,00 €
Preisschiene, 5 Etagen, 1880	-	-	-	-	-	0	45389900028	88,00 €
Produktstopper, 3 Etagen, 1250	-	0	-	-	-	-	45389900031	54,00 €
Produktstopper, 3 Etagen, 1880	-	-	0	-	-	-	45389900032	85,00 €
Produktstopper, 3 Etagen, 940	0	-	-	-	-	-	45389900030	43,00 €
Produktstopper, 5 Etagen, 1250	-	-	-	-	0	-	45389900035	92,00 €
Produktstopper, 5 Etagen, 1880	-	-	-	-	-	0	45389900036	143,00 €
Rollen, schwenkbar, mit Bremse, statt Füßen	-	-	-	-	0	-	45389900016	33,00 €
Seitenteil, geschlossen, H150	0	0	0	-	-	-	45389900002	544,00 €
Seitenteil, geschlossen, H205	-	-	-	0	0	0	45389900005	667,00 €
Seitenteil, innen verspiegelt, H150	0	0	0	-	-	-	45389900003	636,00 €
Seitenteil, innen verspiegelt, H205	-	-	-	0	0	0	45389900006	617,00 €

o optionale Sonderausstattung    - nicht für das Modell verfügbar

## Dry Aged Beef Vitrine Serie FRS

- speziell angepasste Zwischenborde
- Hygieneausführung, gerundete Innenwanne mit Auslaufschutz
- Isolierung in mm: 40
- Drehtüren, Isolierverglasung, Türrahmenheizung
- LED-Innenbeleuchtung

- Steuereinheit, digitale Temperaturanzeige, stufenlose Temperaturregelung, Abtauregelung, Drehzahlregler
- Heißgas-Abtauung, bauseitiger Tauwasserablauf zwingend erforderlich
- Vorrichtung zur Aufhängung / Fleischreifeböden / Kombination (wählbar)

optional:

Steckdose für Fleischwolf als Zubehör 230 V oder 400 V. Seiten- oder Rückwand innen verspiegelt oder aus Isolierglas sind gegen Aufpreis auf Anfrage erhältlich.



FRS 110-FB-Z (Aufbau)

	FRS 110-FB-Z (Aufbau)	FRS 150-FB-Z (Aufbau)	FRS 198-FB-Z (Aufbau)
<b>ABMESSUNGEN (MM)</b>			
außen (B x T x H)	1100 x 680 x 1300	1500 x 680 x 1300	1980 x 680 x 1300
<b>LEISTUNGSDATEN</b>			
Bruttinhalt	287 l	453 l	607 l
<b>TECHNISCHE DATEN</b>			
Kälteleistung	460 W   -10 °C (VT)	540 W   -10 °C (VT)	720 W   -10 °C (VT)
Kältemittel	Expansionsventil R-134a vorinstalliert		
<b>EIGENSCHAFTEN</b>			
Anschlussart	zentralgekühlt		
<b>TEMPERATURANGABEN</b>			
Klimaklasse	3 (+25 °C UT und 60 % RF)		
Temperaturbereich	Vitrine: 2 bis 4 °C bei 25 °C UT und 60 % RF		
Relative Luftfeuchtigkeit	60 - 95 %		
<b>GEWICHTSANGABEN</b>			
Gewicht Brutto   Netto	198 kg   173 kg	289 kg   255 kg	398 kg   353 kg
<b>VERKLEIDUNG</b>			
Verkleidung außen	CNS 1.4301		
Verkleidung innen	CNS 1.4301		
<b>BESTELLINFOS</b>			
Artikel-Nr.	485303315-OM	485303316-OM	485303317-OM
Verkaufspreis	<b>13.980,00 €</b>	<b>15.948,00 €</b>	<b>18.321,00 €</b>

### SONDERZUBEHÖR

	Artikel-Nr.	Preis
gelochter Einlegeboden FRS 110-FB, zusätzlicher Zwischenboden für die perfekte Durchlüftung der hochwertigen Waren	485303365	382,00 €
gelochter Einlegeboden FRS 150-FB, zusätzlicher Zwischenboden für die perfekte Durchlüftung der hochwertigen Waren	485303366	455,00 €
gelochter Einlegeboden FRS 198-FB, zusätzlicher Zwischenboden für die perfekte Durchlüftung der hochwertigen Waren	485303367	609,00 €
gelochtes Zwischenbord, 2-teilig, inkl. Halter, für FRS 150-FB	485303361	735,00 €
gelochtes Zwischenbord, 2-teilig, inkl. Halter, für FRS 198-FB	485303362	834,00 €
gelochtes Zwischenbord, inkl. Halter, für FRS 110-FB	485303360	621,00 €
LED-Beleuchtung, unter Zwischenbord, für FRS 110-FB	485303370	578,00 €
LED-Beleuchtung, unter Zwischenbord, für FRS 150-FB	485303371	637,00 €
LED-Beleuchtung, unter Zwischenbord, für FRS 198-FB	485303372	714,00 €



## KÄSE- & FLEISCHKÜHLVITRINEN VON IDEAL AKE FÜR DEN SPEZIELLEN GENUSS – SPRECHEN SIE UNS AN

### Käsekühlvitrine Serie KKV



Käsekühlvitrine KKV ohne Unterbau  
auch als Version KKV-U mit Unterbau erhältlich

#### AUSFÜHRUNG

- zentralgekühlt
- innen und außen aus CNS 1.4301, alle Sichtseiten geschliffen
- 2 höhenverstellbare CNS-Zwischenetagen
- Isolierung aus Polyurethanhartschaum
- Vitrinenaufbau:  
beschichteter Lamellenverdampfer mit Umluft, Innenbeleuchtung für Käsepräsentation, Schiebetüren aus Isolierglas  
Temperaturbereich: +2 bis +8 °C, rel. Luftfeuchtigkeit: 70 bis 85%
- Unterbau:  
CNS-Lamellenverdampfer mit Umluft, Türelemente mit 3 höhenverstellbaren Auflageschienen, 1 Zwischenrost  
Temperaturbereich: -2 bis +8 °C, rel. Luftfeuchtigkeit: 70 bis 85%
- Vitrinen und Unterbau mit E-Ventil für R 134a sowie elektronischer Regelung; vollautomatische Abtaugung

#### INDIVIDUELLE MÖGLICHKEITEN

- 4 Breiten von 1100 bis 1980 mm
- mit oder ohne Unterbau
- 2 oder 3 Vollauszüge anstelle einer Tür
- Schloss für Tür oder Schublade im Unterbau
- Seitenwände verspiegelt oder aus Isolierglas
- ohne Zwischenborde
- Zwischenborde aus Glas (anstelle CNS)
- selbstschließende Schiebescheiben

### Fleischkühlvitrine Serie FKV



Fleischkühlvitrine FKV-U mit Unterbau  
auch als Version FKV ohne Unterbau erhältlich

#### AUSFÜHRUNG

- zentralgekühlt
- innen und außen aus CNS 1.4301, alle Sichtseiten geschliffen
- durchgehende Bodenabstellfläche: gekühlte Aufstellung für den Fleischwolf
- Isolierung aus Polyurethanhartschaum
- Vitrinenaufbau:  
beschichteter Lamellenverdampfer mit Umluft, 1 Steckdose, Innenbeleuchtung für Fleischpräsentation, Schiebetüren aus Isolierglas  
Temperaturbereich: +2 bis +8 °C, rel. Luftfeuchtigkeit: 70 bis 85%
- Unterbau:  
CNS-Lamellenverdampfer mit Umluft, Türelemente mit 3 höhenverstellbaren Auflageschienen, 1 Zwischenrost  
Temperaturbereich: -2 bis +8 °C, rel. Luftfeuchtigkeit: 70 bis 85%
- Vitrinen und Unterbau mit E-Ventil für R 134a sowie elektronischer Regelung; vollautomatische Abtaugung

#### INDIVIDUELLE MÖGLICHKEITEN

- alternative Innenausstattung:  
2 Fleischhängeschienen mit Schiebehaken oder  
2 schräggestellte Schalenaufnahmen mit Spiegel oder  
2 schräggestellte Schalenaufnahmen mit Spiegel und Vorrichtung zur Aufhängung von Fleisch
- 3 Breiten von 1100 bis 1980 mm
- mit oder ohne Unterbau
- 2 oder 3 Vollauszüge anstelle einer Tür
- Schloss für Tür oder Schublade im Unterbau
- Seitenwände verspiegelt oder aus Isolierglas
- selbstschließende Schiebescheiben mit CNS-Einfassung

## Fleischkühlvitrine Serie FKV-F



FKV-U-F-110 (Auf-/Unterbau)

### Aufbau

- Fleischkühlvitrine mit Vorrichtung zur Aufhängung von Fleisch
- kundenseitig selbstschließende Schiebetüren, Isolierverglasung, CNS-Rahmen, Türrahmenheizung
- Expansionsventil R-134a vorinstalliert, Kältemittel-, Elektro- und Tauwasserleitungen zum Installationsfach geführt
- durchgehende Bodenabstellfläche, Platz für Fleischwolf
- Innenbeleuchtung: Kaltlichtleuchte
- CNS-Lamellenverdampfer, beschichtet
- Hartschaum-Isolierung in mm: 40
- elektronische Steuerung
- Abtauregelung, Tauwasserauffangwanne, bauseitiger Tauwasserablauf empfehlenswert

### Unterbau

- GN-Unterbau-Kühltisch für Kombination mit Fleischkühlvitrine FKV
- selbstschließendes Türen-Element, umlaufender Magnetdichtungsrahmen, Seitenwände gelocht
- CNS-Sockel, H in mm: 100
- Expansionsventil R-134a vorinstalliert, Kältemittel-, Tauwasserleitungen zum Installationsfach geführt
- CNS-Lamellenverdampfer, beschichtet
- Hartschaum-Isolierung in mm: 40
- elektronische Steuerung, Elektroleitungen bis zum Klemmkasten verlegt
- bauseitiger Tauwasserablauf empfehlenswert



## Fleischkühlvitrine Serie FKV-F

	FKV-U-F-110 (Auf-/ Unterbau)	FKV-U-F-150 (Auf-/ Unterbau)	FKV-U-F-198 (Auf-/ Unterbau)	FKV-F-110 (Aufbau)	FKV-F-150 (Aufbau)	FKV-F-198 (Aufbau)
<b>ABMESSUNGEN [MM]</b>						
außen (B x T x H)	1100 x 660 x 2100	1500 x 660 x 2100	1980 x 660 x 2100	1100 x 660 x 1300	1500 x 660 x 1300	1980 x 660 x 1300
Tiefe mit geöffn. Schublade	1140					
<b>LEISTUNGSDATEN</b>						
Bruttinhalt	722 l	1022 l	1345 l	287 l	453 l	607 l
Anzahl Türen im Unterbau	2	3	4			
<b>TECHNISCHE DATEN</b>						
Anschlusswert (Elektro)	0,40 kW   230 V   1   50 Hz	0,75 kW   230 V   1   50 Hz	0,78 kW   230 V   1   50 Hz	0,12 kW   230 V   1   50 Hz	0,18 kW   230 V   1   50 Hz	0,22 kW   230 V   1   50 Hz
Kälteleistung	765 W   -10 °C (VT)	910 W   -10 °C (VT)	1180 W   -10 °C (VT)	460 W   -10 °C (VT)	540 W   -10 °C (VT)	880 W   -10 °C (VT)
Kältemittel	Expansionsventil R-134a vorinstalliert					
<b>EIGENSCHAFTEN</b>						
Anschlussart	zentralgekühlt					
Kühlungsart (Produkt)	Umluftkühlung					
<b>TEMPERATURANGABEN</b>						
Klimaklasse	3 (+25 °C UT und 60 % RF)					
Temperaturbereich	Vitrine: 2 bis 8 °C bei 25 °C UT und 60 % RF Unterbau: -2 bis 8 °C bei 25 °C UT und 60 % RF			Vitrine: 2 bis 8 °C bei 25 °C UT und 60 % RF		
Relative Luftfeuchtigkeit	70 - 80 %					
<b>GEWICHTSANGABEN</b>						
Gewicht Brutto   Netto	392 kg   353 kg	541 kg   487 kg	709 kg   638 kg	250 kg   225 kg	175 kg   155 kg	450 kg   405 kg
<b>VERKLEIDUNG</b>						
Verkleidung außen	CNS 1.4301					
Verkleidung innen	CNS 1.4301					
<b>BESTELLINFOS</b>						
Artikel-Nr.	485304015	485304016	485304017	485303005	485303006	485303007
Verkaufspreis	<b>13.893,00 €</b>	<b>16.271,00 €</b>	<b>19.038,00 €</b>	<b>9.004,00 €</b>	<b>10.609,00 €</b>	<b>12.011,00 €</b>

	485304015	485304016	485304017	485303005	485303006	485303007
<b>SERIENZUBEHÖR</b>						
Auflageschiene, Paar, je Türabteil, höhenverstellbar	3	3	3	-	-	-
GN-Tragrost 1/1, CNS, je Türabteil	1	1	1	-	-	-
<b>SONDERZUBEHÖR</b>						
	<b>Artikel-Nr.</b>					<b>Preis</b>
Schiebehaken	485303150					33,00 €
Seitenwände aus Isolierglas, für Modell FKV	485303141					853,00 €
Steckdose 230 V	485303145					172,00 €
Steckdose 400 V	485303146					226,00 €
Vollauszüge 2 x GN-Schubladen 1/1, anstatt 1 Tür, Nutzhöhe 240 / 265 mm, CNS, zur Aufnahme von GN 1/1-Behältern (Tragkraft 45 kg)	485M290371					826,00 €

## Fleischkühlvitrine Serie FKV-S



FKV-U-S-110 (Auf-/Unterbau)

### Aufbau

- Fleischkühlvitrine mit Spiegel und 2 schräggestellten Ebenen für GN-Schalen 1/1 oder beliebiger GN-Größe mit Querstegen
- kundenseitig selbstschließende Schiebetüren, Isolierverglasung, CNS-Rahmen, Türrahmenheizung
- Expansionsventil R-134a vorinstalliert, Kältemittel-, Elektro- und Tauwasserleitungen zum Installationsfach geführt
- durchgehende Bodenabstellfläche, Platz für Fleischwolf
- Innenbeleuchtung: Kaltlichtleuchte
- CNS-Lamellenverdampfer, beschichtet
- Hartschaum-Isolierung in mm: 40
- elektronische Steuerung
- Abtauregelung, Tauwasserauffangwanne, bauseitiger Tauwasserablauf empfehlenswert

### Unterbau

- GN-Unterbau-Kühltisch für Kombination mit Fleischkühlvitrine FKV
- selbstschließendes Türen-Element, umlaufender Magnetdichtungsrahmen, Seitenwände gelocht
- CNS-Sockel, H in mm: 100
- Expansionsventil R-134a vorinstalliert, Kältemittel-, Tauwasserleitungen zum Installationsfach geführt
- CNS-Lamellenverdampfer, beschichtet
- Hartschaum-Isolierung in mm: 40
- elektronische Steuerung, Elektroleitungen bis zum Klemmkasten verlegt
- bauseitiger Tauwasserablauf empfehlenswert





## Fleischkühlvitrine Serie FKV-S

	FKV-U-S-110 (Auf-/ Unterbau)	FKV-U-S-150 (Auf-/ Unterbau)	FKV-U-S-198 (Auf-/ Unterbau)	FKV-S-110 (Aufbau)	FKV-S-150 (Aufbau)	FKV-S-198 (Aufbau)
<b>ABMESSUNGEN [MM]</b>						
außen (B x T x H)	1100 x 660 x 2100	1500 x 660 x 2100	1980 x 660 x 2100	1100 x 660 x 1300	1500 x 660 x 1300	1980 x 660 x 1300
Tiefe mit geöffn. Schublade	1140					
<b>LEISTUNGSDATEN</b>						
Bruttinhalt	722 l	1022 l	1345 l	287 l	453 l	607 l
Anzahl Türen im Unterbau	2	3	4			
<b>TECHNISCHE DATEN</b>						
Anschlusswert (Elektro)	0,09 kW   230 V   1   50 Hz	0,11 kW   230 V   1   50 Hz	0,12 kW   230 V   1   50 Hz	0,09 kW   230 V   1   50 Hz	0,11 kW   230 V   1   50 Hz	0,12 kW   230 V   1   50 Hz
Kälteleistung	765 W   -10 °C (VT)	910 W   -10 °C (VT)	1180 W   -10 °C (VT)	460 W   -10 °C (VT)	540 W   -10 °C (VT)	720 W   -10 °C (VT)
Kältemittel	Expansionsventil R-134a vorinstalliert					
<b>EIGENSCHAFTEN</b>						
Anschlussart	zentralgekühlt					
Kühlungsart (Produkt)	Umluftkühlung					
<b>TEMPERATURANGABEN</b>						
Klimaklasse	3 (+25 °C UT und 60 % RF)					
Temperaturbereich	Vitrine: 2 bis 8 °C bei 25 °C UT und 60 % RF Unterbau: -2 bis 8 °C bei 25 °C UT und 60 % RF			Vitrine: 2 bis 8 °C bei 25 °C UT und 60 % RF		
Relative Luftfeuchtigkeit	70 - 80 %					
<b>GEWICHTSANGABEN</b>						
Gewicht Brutto   Netto	392 kg   353 kg	541 kg   487 kg	709 kg   638 kg	250 kg   225 kg	341 kg   307 kg	450 kg   405 kg
<b>VERKLEIDUNG</b>						
Verkleidung außen	CNS 1.4301					
Verkleidung innen	CNS 1.4301					
<b>BESTELLINFOS</b>						
Artikel-Nr.	485304115	485304116	485304117	485303105	485303106	485303107
Verkaufspreis	<b>14.831,00 €</b>	<b>17.279,00 €</b>	<b>20.122,00 €</b>	<b>9.942,00 €</b>	<b>11.617,00 €</b>	<b>13.097,00 €</b>

	485304115	485304116	485304117	485303105	485303106	485303107
<b>SERIENZUBEHÖR</b>						
Auflageschiene, Paar, je Türabteil, höhenverstellbar	3	3	3	-	-	-
GN-Tragrost 1/1, CNS, je Türabteil	1	1	1	-	-	-
<b>SONDERZUBEHÖR</b>						
	<b>Artikel-Nr.</b>		<b>Preis</b>			
Seiteninnenwände mit Spiegel, für Serie FKV	485303140		456,00 €			
Seitenwände aus Isolierglas, für Modell FKV	485303141		853,00 €			
Vollauszüge 2 x GN-Schubladen 1/1, anstatt 1 Tür, Nutzhöhe 240 / 265 mm, CNS, zur Aufnahme von GN 1/1-Behältern (Tragkraft 45 kg)	485M290371		826,00 €			

## Fleischkühlvitrine Serie FKV-FS



FKV-U-FS-110 (Auf-/Unterbau)

### Aufbau

- Fleischkühlvitrine mit Vorrichtung zur Aufhängung von Fleisch und 2 schräggestellten Ebenen für GN-Schalen 1/1 oder beliebiger GN-Größe mit Querstegen
- kundenseitig selbstschließende Schiebetüren, Isolierverglasung, CNS-Rahmen, Türrahmenheizung
- Expansionsventil R-134a vorinstalliert, Kältemittel-, Elektro- und Tauwasserleitungen zum Installationsfach geführt
- durchgehende Bodenabstellfläche, Platz für Fleischwolf
- Innenbeleuchtung: Kaltlichtleuchte
- CNS-Lamellenverdampfer, beschichtet
- Hartschaum-Isolierung in mm: 40
- elektronische Steuerung
- Abtauregelung, Tauwasserauffangwanne, bauseitiger Tauwasserablauf empfehlenswert

### Unterbau

- GN-Unterbau-Kühltisch für Kombination mit Fleischkühlvitrine FKV
- selbstschließendes Türen-Element, umlaufender Magnetdichtungsrahmen, Seitenwände gelocht
- CNS-Sockel, H in mm: 100
- Expansionsventil R-134a vorinstalliert, Kältemittel-, Tauwasserleitungen zum Installationsfach geführt
- CNS-Lamellenverdampfer, beschichtet
- Hartschaum-Isolierung in mm: 40
- elektronische Steuerung, Elektroleitungen bis zum Klemmkasten verlegt
- bauseitiger Tauwasserablauf empfehlenswert



## Fleischkühlvitrine Serie FKV-FS

	FKV-U-FS-110 (Auf-/ Unterbau)	FKV-U-FS-150 (Auf-/ Unterbau)	FKV-U-FS-198 (Auf-/ Unterbau)	FKV-FS-110 (Aufbau)	FKV-FS-150 (Aufbau)	FKV-FS-198 (Aufbau)
<b>ABMESSUNGEN [MM]</b>						
außen (B x T x H)	1100 x 660 x 2100	1500 x 660 x 2100	1980 x 660 x 2100	1100 x 660 x 1300	1500 x 660 x 1300	1980 x 660 x 1300
Tiefe mit geöffn. Schublade	1140					
<b>LEISTUNGSDATEN</b>						
Bruttinhalt	722 l	1022 l	1345 l	287 l	453 l	607 l
Anzahl Türen im Unterbau	2	3	4			
<b>TECHNISCHE DATEN</b>						
Anschlusswert (Elektro)	0,09 kW   230 V   1   50 Hz	0,11 kW   230 V   1   50 Hz	0,12 kW   230 V   1   50 Hz	0,09 kW   230 V   1   50 Hz	0,11 kW   230 V   1   50 Hz	0,12 kW   230 V   1   50 Hz
Kälteleistung	765 W   -10 °C (VT)	910 W   -10 °C (VT)	1180 W   -10 °C (VT)	460 W   -10 °C (VT)	540 W   -10 °C (VT)	720 W   -10 °C (VT)
Kältemittel	Expansionsventil R-134a vorinstalliert					
<b>EIGENSCHAFTEN</b>						
Anschlussart	zentralgekühlt					
Kühlungsart (Produkt)	Umluftkühlung					
<b>TEMPERATURANGABEN</b>						
Klimaklasse	3 (+25 °C UT und 60 % RF)					
Temperaturbereich	Vitrine: 2 bis 8 °C bei 25 °C UT und 60 % RF Unterbau: -2 bis 8 °C bei 25 °C UT und 60 % RF			Vitrine: 2 bis 8 °C bei 25 °C UT und 60 % RF		
Relative Luftfeuchtigkeit	70 - 80 %					
<b>GEWICHTSANGABEN</b>						
Gewicht Brutto   Netto	378 kg   340 kg	522 kg   470 kg	410 kg   360 kg	236 kg   212 kg	322 kg   290 kg	425 kg   383 kg
<b>VERKLEIDUNG</b>						
Verkleidung außen	CNS 1.4301					
Verkleidung innen	CNS 1.4301					
<b>BESTELINFOS</b>						
Artikel-Nr.	485304215	485304216	485304217	485303205	485303206	485303207
Verkaufspreis	<b>14.999,00 €</b>	<b>17.470,00 €</b>	<b>20.380,00 €</b>	<b>10.111,00 €</b>	<b>11.808,00 €</b>	<b>13.354,00 €</b>

	485304215	485304216	485304217	485303205	485303206	485303207
<b>SERIENZUBEHÖR</b>						
Auflageschiene, Paar, je Türabteil, höhenverstellbar	3	3	3	-	-	-
GN-Tragrost 1/1, CNS, je Türabteil	1	1	1	-	-	-
<b>SONDERZUBEHÖR</b>						
	<b>Artikel-Nr.</b>					<b>Preis</b>
Schiebehaken	485303150					33,00 €
Seitenwände aus Isolierglas, für Modell FKV	485303141					853,00 €
Steckdose 230 V	485303145					172,00 €
Steckdose 400 V	485303146					226,00 €
Vollauszüge 2 x GN-Schubladen 1/1, anstatt 1 Tür, Nutzhöhe 240 / 265 mm, CNS, zur Aufnahme von GN 1/1-Behältern (Tragkraft 45 kg)	485M290371					826,00 €

## Wärmeregale Serie SCARLET SLIM



SCARLET 071 SLIM

- Panorama-Seitenteile, Thermoverglasung
- 2 x Halogen-Wärmebrücke, unter der Decke und jedem Regalboden
- SCARLET 071 SLIM: 250 Watt je Wärmebrücke
- SCARLET 100 SLIM: 400 Watt je Wärmebrücke
- SCARLET 120 SLIM: 500 Watt je Wärmebrücke
- elektronische Steuerung, Digitalanzeige, Hauptschalter

### Hinweis:

Gegen einen Aufpreis sind die Modelle ebenfalls in den RAL Farbtönen 7016 (Anthrazitgrau), 9005 (Tiefschwarz), 9006 (Weißaluminium), 9007 (Graualuminium), 9010 (Reinweiß) und 9011 (Graphitschwarz) erhältlich. Bitte bei Bestellung angeben. Abweichende RAL-Farbtöne und Holz-Verkleidung sind auf Anfrage ebenfalls möglich.

### SONDERZUBEHÖR

	Artikel-Nr.	Preis
Volltüren für SCARLET 071 SLIM, rückseitig, CNS, zum rückseitigen Beschicken des Regals	418030100	2.405,00 €
Volltüren für SCARLET 071 SLIM, rückseitig, weiß, zum rückseitigen Beschicken des Regals	418020100	2.338,00 €
Volltüren für SCARLET 100 SLIM, rückseitig, CNS, zum rückseitigen Beschicken des Regals	418030110	3.208,00 €
Volltüren für SCARLET 100 SLIM, rückseitig, weiß, zum rückseitigen Beschicken des Regals	418020110	3.108,00 €
Volltüren für SCARLET 120 SLIM, rückseitig, CNS, zum rückseitigen Beschicken des Regals	418030120	3.378,00 €
Volltüren für SCARLET 120 SLIM, rückseitig, weiß, zum rückseitigen Beschicken des Regals	418020120	3.265,00 €



## Wärmeregale Serie SCARLET SLIM

	SCARLET 071 SLIM	SCARLET 100 SLIM	SCARLET 120 SLIM	SCARLET 071 SLIM CNS	SCARLET 100 SLIM CNS	SCARLET 120 SLIM CNS
<b>ABMESSUNGEN (MM)</b>						
außen (B x T x H)	710 x 635 x 1855	960 x 635 x 1855	1250 x 635 x 1855	710 x 635 x 1855	960 x 635 x 1855	1250 x 635 x 1855
<b>LEISTUNGSDATEN</b> ( <sup>1</sup> TDA = Total Display Area. EN 23953-2:2016)						
Abstell- und Lagerfläche	3 x Regalboden, T in mm: 465, neigungsverstellbar 1 x Bodenauslage, T in mm: 465					
Nettoinhalt	162 l	226 l	299 l	162 l	226 l	299 l
Bruttoinhalt	337 l	469 l	621 l	337 l	469 l	621 l
Ausstellfläche	1,32 m <sup>2</sup>	1,79 m <sup>2</sup>	2,33 m <sup>2</sup>	1,32 m <sup>2</sup>	1,79 m <sup>2</sup>	2,33 m <sup>2</sup>
TDA <sup>1</sup>	0,50 m <sup>2</sup>	0,69 m <sup>2</sup>	0,91 m <sup>2</sup>	0,50 m <sup>2</sup>	0,69 m <sup>2</sup>	0,91 m <sup>2</sup>
<b>TECHNISCHE DATEN</b>						
Anschlusswert (Elektro)	2,20 kW   230 V   1   50 Hz	3,45 kW   230 V   1   50 Hz	4,30 kW   230 V   1   50 Hz	2,20 kW   230 V   1   50 Hz	3,45 kW   230 V   1   50 Hz	4,30 kW   230 V   1   50 Hz
<b>EIGENSCHAFTEN</b>						
Anschlussart	steckerfertig					
<b>TEMPERATURANGABEN</b>						
Temperaturbereich	65 °C					
<b>VERKLEIDUNG</b>						
Verkleidung außen	plastifiziertes Stahlblech, weiß, Aluminium-Profile			CNS 1.4301		
Verkleidung innen	plastifiziertes Stahlblech, weiß			CNS 1.4301		
<b>BESTELINFOS</b>						
Artikel-Nr.	41863507110	41863510010	41863512010	41863507110CNS	41863510010CNS	41863512010CNS
Verkaufspreis	<b>7.746,00 €</b>	<b>8.998,00 €</b>	<b>9.298,00 €</b>	<b>10.898,00 €</b>	<b>12.281,00 €</b>	<b>13.561,00 €</b>

### SERIENZUBEHÖR

Bodenauslage	1
Preisschiene, je Regalboden	1
Regalboden	3

### SONDERZUBEHÖR

	Artikel-Nr.	Preis
Außenlackierung ALASKA 071 / SLIM 071 / SCARLET 071 SLIM, Seitenteile außen und untere Frontblende in Standard-RAL-Farbtönen	418A710076	367,00 €
Außenlackierung ALASKA 071 / SLIM 071 / SCARLET 071 SLIM, Seitenteile außen und untere Frontblende in vom Standard abweichenden RAL-Farbtönen	418A7100761	442,00 €
Außenlackierung ALASKA 100 / SLIM 100 / SCARLET 100 SLIM, Seitenteile außen und untere Frontblende in Standard-RAL-Farbtönen	418A036508	443,00 €
Außenlackierung ALASKA 100 / SLIM 100 / SCARLET 100 SLIM, Seitenteile außen und untere Frontblende in vom Standard abweichenden RAL-Farbtönen	418A0365081	534,00 €
Außenlackierung ALASKA 120 / SLIM 120 / SCARLET 120 SLIM, Seitenteile außen und untere Frontblende in Standard-RAL-Farbtönen	418A036509	461,00 €
Außenlackierung ALASKA 120 / SLIM 120 / SCARLET 120 SLIM, Seitenteile außen und untere Frontblende in vom Standard abweichenden RAL-Farbtönen	418A0365091	553,00 €
Drehtür für SCARLET 071 SLIM, frontseitig, 1 Drehtür, optional mit Schloss, bitte Türanschlag angeben	418000100	983,00 €
Drehtüren für SCARLET 100 SLIM, frontseitig, 2 Drehtüren, optional mit Schloss, bitte Türanschlag angeben	418000110	1.378,00 €
Drehtüren für SCARLET 120 SLIM, frontseitig, 2 Drehtüren, optional mit Schloss, bitte Türanschlag angeben	418000120	1.478,00 €
Glastüren für SCARLET 071 SLIM, rückseitig, zum rückseitigen Beschicken des Regals	418040100	2.871,00 €
Glastüren für SCARLET 100 SLIM, rückseitig, zum rückseitigen Beschicken des Regals	418040110	3.841,00 €
Glastüren für SCARLET 120 SLIM, rückseitig, zum rückseitigen Beschicken des Regals	418040120	4.060,00 €
Innenlackierung ALASKA 071 / SLIM 071 / SCARLET 071 SLIM, in Standard-RAL-Farbtönen	418A710070	443,00 €
Innenlackierung ALASKA 071 / SLIM 071 / SCARLET 071 SLIM, in vom Standard abweichenden RAL-Farbtönen	418A7100701	534,00 €
Innenlackierung ALASKA 100 / SLIM 100 / SCARLET 100 SLIM, in Standard-RAL-Farbtönen	418A019508	482,00 €
Innenlackierung ALASKA 100 / SLIM 100 / SCARLET 100 SLIM, in vom Standard abweichenden RAL-Farbtönen	418A0195081	578,00 €
Innenlackierung ALASKA 120 / SLIM 120 / SCARLET 120 SLIM, in Standard-RAL-Farbtönen	418A019509	502,00 €
Innenlackierung ALASKA 120 / SLIM 120 / SCARLET 120 SLIM, in vom Standard abweichenden RAL-Farbtönen	418A0195091	600,00 €
LED-Displayaufsatz, beleuchtet, für SCARLET 071 SLIM	418010100	305,00 €
LED-Displayaufsatz, beleuchtet, für SCARLET 100 SLIM	418010110	343,00 €
LED-Displayaufsatz, beleuchtet, für SCARLET 120 SLIM	418010120	400,00 €
Panoramaseitenteil, für Serie SCARLET SLIM	418050100	248,00 €
Rollensatz, für Serie SCARLET SLIM	418060100	240,00 €
Tablettrutsche, für SCARLET 071 SLIM	418070100	436,00 €
Tablettrutsche, für SCARLET 100 SLIM	418070110	654,00 €
Tablettrutsche, für SCARLET 120 SLIM	418070120	757,00 €

## Wärmeregal WT-58

- Heizplatte und Wärmebrücke über jedem Regalboden und der Bodenauslage
- kundenseitig offen, Rückwand mit gelochtem Spiegelblech geschlossen
- LED-Innenbeleuchtung unter der Decke und Regalböden
- elektronische Steuerung, Digitalanzeige

**Hinweis:**

Verkleidung mit Pulverbeschichtung in einem RAL-Farbtönen oder Kühlversion sind gegen Aufpreis auf Anfrage erhältlich.



WÄRMETURM WT-58

### WÄRMETURM WT-58

#### ABMESSUNGEN (MM)

außen (B x T x H)	580 x 770 x 1840
innen (B x T x H)	490 x 670 x 1100

#### LEISTUNGSDATEN

Ausstellfläche	1,00 m <sup>2</sup>
----------------	---------------------

#### TECHNISCHE DATEN

Anschlusswert (Elektro)	2,30 kW   230 V   1   50 Hz
-------------------------	-----------------------------

#### EIGENSCHAFTEN

Anschlussart	steckerfertig
--------------	---------------

#### TEMPERATURANGABEN

Temperaturbereich	65 bis 75 °C bei 25 °C UT und 60 % RF
-------------------	---------------------------------------

#### VERKLEIDUNG

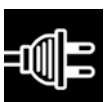
Verkleidung außen	CNS 1.4301
Verkleidung innen	CNS 1.4301, Rückwand gelochtes Spiegelblech, Auslagen aus Schwarzglas

#### BESTELLINFOS

Artikel-Nr.	484534200
Verkaufspreis	<b>10.587,00 €</b>

#### SERIENZUBEHÖR

Bodenauslage, Schwarzglas, T in mm: 670	1
Regalboden, Schwarzglas, T in mm: 450	3



# KÜHLTHEKEN



# 09

Lebensmittel- & Frischwarentheken, Freikühltheken, Heiße Theken 9/4

Konditorei- & Snacktheken 9/44

Fischtheken 9/45

9/4



Lebensmittel- & Frischwarentheken, Freikühltheken, Heiße Theken

9/44



Konditorei- & Snacktheken

9/45



Fischtheken

## Auf der Suche nach der idealen Freikühltheke?

Auf unserer Website halten wir unsere „Auswahlhilfe Freikühltheken“ für Sie zum Download bereit.

Der entsprechende Fragebogen berücksichtigt Ihre speziellen Bedürfnisse und Anforderungen und erleichtert Ihnen und uns so, die für Sie ideale Freikühltheke zu finden.

Das entsprechende Formular finden Sie unter:  
[www.nordcap.de/supermarkt-planung.pdf](http://www.nordcap.de/supermarkt-planung.pdf)

# LEBENSMITTELTHEKEN



## FRISCHE PROFESSIONELL PRÄSENTIEREN

Für fast alle Lebensmittel ist die Kühlung ein probates Mittel zur Erhaltung der Frische bei kurz- bis mittelfristiger Lagerdauer. Kälte senkt die Temperatur der Lebensmittel und verlangsamt die physiologischen, biochemischen und mikrobiologischen Zerfallprozesse.

Weil der Handel zunehmend den Frischeaspekt der Waren in den Vordergrund stellt, hat es bei der Bereitstellung leistungsadäquater Kühlgeräte in den letzten Jahren erhebliche Innovations- und Entwicklungsschritte gegeben.

Die Frischwarentheken von NordCap sind sowohl mit ihrer Technik und ihrer Funktionalität als auch mit ihrem Design richtungsweisend in der Kältebranche. Sie garantieren eine einwandfreie, auf die Bedürfnisse einzelner Lebensmittelgruppen genau abgestimmte Kühlung unter optimalen, hygienischen Bedingungen.

Voraussetzung hierfür ist natürlich, dass die richtigen Lagertemperaturen für Lebensmittel bekannt sind und auch eingehalten werden.

vorgeschriebene Lagertemperaturen	Lebensmittel	empfohlene Lagertemperaturen
0 bis +3 °C	Fleischwaren (Hackfleisch, Innereien, Fertiggerichte)	0 bis +2 °C (oder -1 bis +1 °C)
0 bis +4 °C	Geflügel, Kaninchen, Wildbret	0 bis +2 °C
0 bis +6 °C	Fleisch- und Wurstwaren	+2 bis +4 °C
0 bis +2 °C	Fisch, Muschelfleisch	0°C
+5 bis +15 °C	lebende Muscheln	+6 bis +10 °C
0 bis +3 °C	Fertiggerichte (mit Fleisch oder Fisch)	0 bis +2 °C (oder -1 bis +1 °C)
0 bis +6 °C	Milchprodukte	+4 bis +6 °C (oder +2 bis +4 °C)
0 bis +4 °C	Frischmilch	+2 bis +4 °C (oder 0 bis +2 °C)
0 bis +8 °C	Eier	+4 bis +6 °C
0 bis +8 °C	gekühltes Obst und Gemüse	+4 bis +8 °C



## KORROSIONSSCHUTZ BEI SPEZIELLEN ANFORDERUNGEN PREMIUM-PAKET FÜR DIE OFFENE PRÄSENTATION SÄURE- & SALZHALTIGER WAR

Unsere Frischwaretheken sind optimal für die professionelle Präsentation von Molkereiprodukten (M2), Wurstwaren (M2), Fleisch (M1), Hackfleisch (M1) oder Geflügel (M1) ausgelegt.

Wenn in den Frischwaretheken die offene Präsentation von zum Beispiel Marinaden oder Fisch geplant ist, benötigen sie eine spezielle Ausrüstung, die sie vor Korrosion schützt. Denn so lecker und einladend Kräuteroliven, in Lake eingelegter Käse und marinierte Artischocken auch aussehen: Als säure- wie auch salzhaltige Produkte greifen sie nicht nur im direkten Kontakt, sondern auch über die Luft das Metall an.

Damit sich die Investition in Ihre Ladeneinrichtung voll rentieren kann, empfehlen wir für diese Zwecke unser sogenanntes PREMIUM-Paket. Hierin ist die korrosionsbeständige Ausführung aller direkt oder indirekt betroffenen Bestandteile enthalten, wie etwa Verdampferbeschichtung sowie die Warenauslage aus Chromnickelstahl und innenliegende Bauteile der Theke.

Sie finden die Angaben für die PREMIUM-Variante jeweils unter den Bestellinfos.



## Frischwaretheke Serie MILOS 2 M1



MILOS 2.0 1250-M M1

- anbaufähig
- Ausstellfläche aus CNS 1.4301, T in mm: 850
- Arbeitsplatte, kunststoffbeschichtet, T in mm: 250
- Unterbaukühlung mit Tür(en)
- LED-Innenbeleuchtung
- helle Beleuchtung oben, unter der Zahlplatte montiert, gesondert schaltbar
- Panoramafrontscheibe, gerade, zur einfachen Reinigung hochklappbar
- elektronische Steuerung (serienmäßig), digitale Temperaturanzeige
- automatische Abtauung und Tauwasserverdunstung

### Hinweis:

Die Lieferung erfolgt in einem stabilen Holzverschlag und ohne ABS-Seitenteile (B in mm: 30).


Frontblenden sind auch in GDR (weiß), RAL 1013 (beige), RAL 9006 (grau), RAL 7016 (dunkelgrau), RAL 9005 (matt-schwarz), RAL 1021 (gelb), RAL 2008 (orange), RAL 3020 (rot), RAL 6018 (grün) oder RAL 5012 (blau) preisgleich lieferbar. Bitte bei Bestellung angeben. Weitere Farben sind auf Anfrage gegen Aufpreis erhältlich. Bitte sprechen Sie uns an.

Die Energieverbrauchswerte wurden werksseitig inklusive bedienseitiger Schiebescheiben (Sonderzubehör) ermittelt. Ein Betrieb ohne Schiebescheiben beeinflusst die Leistung des Gerätes nicht, kann aber zu abweichenden Energieverbrauchswerten führen.

### Planungshinweis:

Die Planungsunterstützung für die Einrichtung und das Service-Angebot bei NordCap zum fachmännischen Aufbau von Frischwaretheken finden Sie unter:

[www.nordcap.de/supermarkt-planung.pdf](http://www.nordcap.de/supermarkt-planung.pdf)



## Frischwaretheke Serie MILOS 2 M1

	MILOS 2.0 1250-M M1	MILOS 2.0 1562-M M1	MILOS 2.0 1875-M M1	MILOS 2.0 2500-M M1
<b>ABMESSUNGEN (MM)</b>				
außen (B x T x H)	1250 x 1120 x 1180	1562 x 1120 x 1180	1875 x 1120 x 1180	2500 x 1120 x 1180
<b>LEISTUNGSDATEN</b> ( <sup>1</sup> TDA = Total Display Area. EN 23953-2:2016)				
Bruttoinhalt	206 l	258 l	309 l	412 l
Ausstellfläche	1,06 m <sup>2</sup>	1,33 m <sup>2</sup>	1,59 m <sup>2</sup>	2,13 m <sup>2</sup>
TDA <sup>1</sup>	1,02 m <sup>2</sup>	1,28 m <sup>2</sup>	1,54 m <sup>2</sup>	2,05 m <sup>2</sup>
Anzahl Türen im Unterbau	1		2	3
<b>TECHNISCHE DATEN</b>				
Anschlusswert (Elektro)	0,42 kW   230 V   1   50 Hz	0,43 kW   230 V   1   50 Hz	0,81 kW   230 V   1   50 Hz	0,83 kW   230 V   1   50 Hz
Abzusichernder Anschlusswert	0,48 kW   230 V   1   50 Hz	0,49 kW   230 V   1   50 Hz	0,89 kW   230 V   1   50 Hz	0,92 kW   230 V   1   50 Hz
Energieeffizienzklasse	F			G
Kälteleistung	648 W   -10 °C (VT)		1702 W   -10 °C (VT)	
Energieverbrauch (annum)	2321 kWh/annum	2828 kWh/annum	3051 kWh/annum	4011 kWh/annum
Energieverbrauch (24h)	7,29 kWh/24 h	8,91 kWh/24 h	9,59 kWh/24 h	12,64 kWh/24 h
Kältemittel / -menge	R-290   150 g			
Geräuschpegel	52 dB			
Temperatur-Klassifizierung	M1 - zur Kühlung von z.B. Fleisch, Hackfleisch oder Geflügelprodukten			
<b>EIGENSCHAFTEN</b>				
Anschlussart	steckerfertig			
Kühlungsart (Produkt)	Umluftkühlung			
<b>TEMPERATURANGABEN</b>				
Klimaklasse	3 (+25 °C UT und 60 % RF)			
Temperaturbereich	0 bis 2 °C bei 25 °C UT und 60 % RF			
<b>GEWICHTSANGABEN</b>				
Gewicht Brutto   Netto	200 kg   174 kg	242 kg   217 kg	297 kg   252 kg	397 kg   329 kg
<b>VERKLEIDUNG</b>				
Verkleidung außen	lackiert, Frontblende in weiß (RAL 9016)			
Verkleidung innen	plastifiziertes Stahlblech, weiß			
<b>BESTELLINFOS</b>				
Artikel-Nr.	45470612501	45470615621	45470618751	45470625001
Verkaufspreis	<b>8.126,00 €</b>	<b>8.969,00 €</b>	<b>9.724,00 €</b>	<b>10.916,00 €</b>

<b>SERIENZUBEHÖR</b>				
Frontblende und Stoßleiste, Edelstahl, lackiert				1
VARIANTEN	Code	Ausführung	Verkaufspreis	
MILOS 2.0 1250-M M1	PREMIUM-M1	Premium-Version M1 für Präsentation marinerter / salzhaltiger Ware	<b>9.614,00 €</b>	
MILOS 2.0 1562-M M1	PREMIUM-M1	Premium-Version M1 für Präsentation marinerter / salzhaltiger Ware	<b>10.735,00 €</b>	
MILOS 2.0 1875-M M1	PREMIUM-M1	Premium-Version M1 für Präsentation marinerter / salzhaltiger Ware	<b>11.817,00 €</b>	
MILOS 2.0 2500-M M1	PREMIUM-M1	Premium-Version M1 für Präsentation marinerter / salzhaltiger Ware	<b>13.582,00 €</b>	

Sonderzubehör finden Sie auf Seite 9/12.

## Frischwaretheke Serie MILOS 2 M2



MILOS 2.0 1250-M M2

- anbaufähig
- Ausstellfläche aus CNS 1.4301, T in mm: 850
- Arbeitsplatte, kunststoffbeschichtet, T in mm: 250
- Unterbaukühlung mit Tür(en)
- LED-Innenbeleuchtung
- helle Beleuchtung oben, unter der Zahlplatte montiert, gesondert schaltbar
- Panoramafrontscheibe, gerade, zur einfachen Reinigung hochklappbar
- elektronische Steuerung (serienmäßig), digitale Temperaturanzeige
- automatische Abtauung und Tauwasserverdunstung

### Hinweis:

Die Lieferung erfolgt in einem stabilen Holzverschlag und ohne ABS-Seitenteile (B in mm: 30).


Frontblenden sind auch preisgleich in GDR (weiß), RAL 1013 (beige), RAL 9006 (grau), RAL 7016 (dunkelgrau), RAL 9005 (matt-schwarz), RAL 1021 (gelb), RAL 2008 (orange), RAL 3020 (rot), RAL 6018 (grün) oder RAL 5012 (blau) lieferbar. Bitte bei Bestellung angeben. Weitere Farben sind auf Anfrage gegen Aufpreis erhältlich. Bitte sprechen Sie uns an.

Die Energieverbrauchswerte wurden werksseitig inklusive bedienseitiger Schiebescheiben (Sonderzubehör) ermittelt. Ein Betrieb ohne Schiebescheiben beeinflusst die Leistung des Gerätes nicht, kann aber zu abweichenden Energieverbrauchswerten führen.

### Planungshinweis:

Die Planungsunterstützung für die Einrichtung und das Service-Angebot bei NordCap zum fachmännischen Aufbau von Frischwaretheken finden Sie unter:

[www.nordcap.de/supermarkt-planung.pdf](http://www.nordcap.de/supermarkt-planung.pdf)



## Frischwaretheke Serie MILOS 2 M2

	MILOS 2.0 1250-M M2	MILOS 2.0 1562-M M2	MILOS 2.0 1875-M M2	MILOS 2.0 2500-M M2
<b>ABMESSUNGEN (MM)</b>				
außen (B x T x H)	1250 x 1120 x 1180	1562 x 1120 x 1180	1875 x 1120 x 1180	2500 x 1120 x 1180
<b>LEISTUNGSDATEN</b> ( <sup>1</sup> TDA = Total Display Area. EN 23953-2:2016)				
Bruttoinhalt	206 l	258 l	309 l	412 l
Ausstellfläche	1,06 m <sup>2</sup>	1,33 m <sup>2</sup>	1,59 m <sup>2</sup>	2,13 m <sup>2</sup>
TDA <sup>1</sup>	1,02 m <sup>2</sup>	1,28 m <sup>2</sup>	1,54 m <sup>2</sup>	2,05 m <sup>2</sup>
Anzahl Türen im Unterbau	1		2	3
<b>TECHNISCHE DATEN</b>				
Anschlusswert (Elektro)	0,42 kW   230 V   1   50 Hz	0,43 kW   230 V   1   50 Hz	0,81 kW   230 V   1   50 Hz	0,83 kW   230 V   1   50 Hz
Abzusichernder Anschlusswert	0,48 kW   230 V   1   50 Hz	0,49 kW   230 V   1   50 Hz	0,89 kW   230 V   1   50 Hz	0,92 kW   230 V   1   50 Hz
Energieeffizienzklasse	F			G
Kälteleistung	648 W   -10 °C (VT)		1702 W   -10 °C (VT)	
Energieverbrauch (annum)	2135 kWh/annum	2595 kWh/annum	2803 kWh/annum	3679 kWh/annum
Energieverbrauch (24h)	6,69 kWh/24 h	8,16 kWh/24 h	8,79 kWh/24 h	11,57 kWh/24 h
Kältemittel / -menge	R-290   150 g			
Geräuschpegel	52 dB			
Temperatur-Klassifizierung	M2 - zur Kühlung von z.B. Molkereiprodukten oder Wurstwaren			
<b>EIGENSCHAFTEN</b>				
Anschlussart	steckerfertig			
Kühlungsart (Produkt)	Umluftkühlung			
<b>TEMPERATURANGABEN</b>				
Klimaklasse	3 (+25 °C UT und 60 % RF)			
Temperaturbereich	3 bis 5 °C bei 25 °C UT und 60 % RF			
<b>GEWICHTSANGABEN</b>				
Gewicht Brutto   Netto	200 kg   174 kg	242 kg   217 kg	297 kg   252 kg	397 kg   329 kg
<b>VERKLEIDUNG</b>				
Verkleidung außen	lackiert, Frontblende in weiß (RAL 9016)			
Verkleidung innen	plastifiziertes Stahlblech, weiß			
<b>BESTELINFOS</b>				
Artikel-Nr.	45470612502	45470615622	45470618752	45470625002
Verkaufspreis	<b>7.998,00 €</b>	<b>8.785,00 €</b>	<b>9.529,00 €</b>	<b>10.713,00 €</b>

<b>SERIENZUBEHÖR</b>				
Frontblende und Stoßleiste, Edelstahl, lackiert				1
VARIANTEN	Code	Ausführung	Verkaufspreis	
MILOS 2.0 1250-M M2	PREMIUM-M2	Premium-Version M2 für Präsentation marinerter / salzhaltiger Ware	<b>9.472,00 €</b>	
MILOS 2.0 1562-M M2	PREMIUM-M2	Premium-Version M2 für Präsentation marinerter / salzhaltiger Ware	<b>10.564,00 €</b>	
MILOS 2.0 1875-M M2	PREMIUM-M2	Premium-Version M2 für Präsentation marinerter / salzhaltiger Ware	<b>11.617,00 €</b>	
MILOS 2.0 2500-M M2	PREMIUM-M2	Premium-Version M2 für Präsentation marinerter / salzhaltiger Ware	<b>13.372,00 €</b>	

Sonderzubehör finden Sie auf Seite 9/13.

## Frischwaretheke Serie MILOS 2 M1 - ohne Maschine



MILOS 2.0 937-0 M1

- Ausstattung ohne ABS-Seitenteile (B in mm: 40), Sonderzubehör
- anbaufähig
- Ausstellfläche aus CNS 1.4301, T in mm: 850
- kunststoffbeschichtete Arbeitsplatte, T in mm: 250
- Unterbaukühlung mit Tür(en)
- servicefreundliche, gerade Panoramafrontscheibe, zur einfachen Reinigung hochklappbar
- helle Beleuchtung oben, unter der Zahlplatte montiert, gesondert schaltbar
- elektronische Steuerung, digitale Temperaturanzeige
- automatische Abtauung

### Hinweis:

Die Lieferung erfolgt in einem stabilen Holzverschlag und ohne ABS-Seitenteile (B in mm: 40). Frontblenden sind auch in den RAL-Farbtönen 1013 (perlweiß), 1021 (gelb), 2008 (orange), 3020 (rot), 5012 (blau), 6018 (grün), 7016 (Anthrazitgrau) oder 9005 (Tiefschwarz) lieferbar. Bitte bei Bestellung angeben. Weitere Farben sind auf Anfrage gegen Aufpreis erhältlich. Bitte sprechen Sie uns an.

### Planungshinweis:

Die Planungsunterstützung für die Einrichtung und das Service-Angebot bei NordCap zum fachmännischen Aufbau von Frischwaretheken finden Sie unter: [www.nordcap.de/supermarkt-planung.pdf](http://www.nordcap.de/supermarkt-planung.pdf)



## Frischwaretheke Serie MILOS 2 M1 - ohne Maschine

	MILOS 2.0 937-0 M1	MILOS 2.0 1250-0 M1	MILOS 2.0 1562-0 M1	MILOS 2.0 1875-0 M1	MILOS 2.0 2500-0 M1	MILOS 2.0 3125-0 M1	MILOS 2.0 3750-0 M1
<b>ABMESSUNGEN (MM)</b>							
außen (B x T x H)	937 x 1120 x 1180	1250 x 1120 x 1180	1562 x 1120 x 1180	1875 x 1120 x 1180	2500 x 1120 x 1180	3125 x 1120 x 1180	3750 x 1120 x 1180
<b>LEISTUNGSDATEN</b> ( <sup>1</sup> TDA = Total Display Area. EN 23953-2:2016)							
TDA <sup>1</sup>	0,77 m <sup>2</sup>	1,02 m <sup>2</sup>	1,28 m <sup>2</sup>	1,54 m <sup>2</sup>	2,05 m <sup>2</sup>	2,56 m <sup>2</sup>	3,07 m <sup>2</sup>
Anzahl Türen im Unterbau	1		2		3		4
<b>TECHNISCHE DATEN</b>							
Anschlusswert (Elektro)	0,11 kW   230 V   1   50 Hz	0,12 kW   230 V   1   50 Hz	0,13 kW   230 V   1   50 Hz	0,21 kW   230 V   1   50 Hz	0,24 kW   230 V   1   50 Hz	0,33 kW   230 V   1   50 Hz	0,36 kW   230 V   1   50 Hz
Energieeffizienzklasse	E			F		G	
Kälteleistung	240 W   -10 °C (VT)	340 W   -10 °C (VT)	390 W   -10 °C (VT)	460 W   -10 °C (VT)	630 W   -10 °C (VT)	815 W   -10 °C (VT)	970 W   -10 °C (VT)
Energieverbrauch (24h)	3,42 kWh/24 h	4,47 kWh/24 h	5,15 kWh/24 h	6,73 kWh/24 h	8,65 kWh/24 h	11,28 kWh/24 h	12,91 kWh/24 h
Kältemittel	Expansionsventil R-449 A vorinstalliert						
Geräuschpegel	52 dB						
Temperatur-Klassifizierung	M1 - zur Kühlung von z.B. Fleisch, Hackfleisch oder Geflügelprodukten						
<b>EIGENSCHAFTEN</b>							
Anschlussart	zentralgekühlt						
Kühlungsart (Produkt)	Umluftkühlung						
<b>TEMPERATURANGABEN</b>							
Klimaklasse	3 (+25 °C UT und 60 % RF)						
Temperaturbereich	0 bis 2 °C bei 25 °C UT und 60 % RF						
<b>GEWICHTSANGABEN</b>							
Gewicht Brutto   Netto	140 kg   70 kg	212 kg   142 kg	275 kg   205 kg	290 kg   220 kg	396 kg   299 kg	450 kg   394 kg	499 kg   472 kg
<b>VERKLEIDUNG</b>							
Verkleidung außen	lackiert, Frontblende in weiß (RAL 9016)						
Verkleidung innen	plastifiziertes Stahlblech, weiß						
<b>BESTELINFOS</b>							
Artikel-Nr.	45470509371	45470512501	45470515621	45470518751	45470525001	45470531251	45470537501
Verkaufspreis	<b>6.598,00 €</b>	<b>7.289,00 €</b>	<b>8.179,00 €</b>	<b>8.743,00 €</b>	<b>10.150,00 €</b>	<b>12.326,00 €</b>	<b>13.531,00 €</b>

<b>SERIENZUBEHÖR</b>							
Frontblende und Stoßleiste, Edelstahl, lackiert							1
VARIANTEN	Code	Ausführung					Verkaufspreis
MILOS 2.0 937-0 M1	PREMIUM-M1	Premium-Version M1 für Präsentation mariniertes / salzhaltiger Ware					<b>7.821,00 €</b>
MILOS 2.0 1250-0 M1	PREMIUM-M1	Premium-Version M1 für Präsentation mariniertes / salzhaltiger Ware					<b>8.775,00 €</b>
MILOS 2.0 1562-0 M1	PREMIUM-M1	Premium-Version M1 für Präsentation mariniertes / salzhaltiger Ware					<b>9.898,00 €</b>
MILOS 2.0 1875-0 M1	PREMIUM-M1	Premium-Version M1 für Präsentation mariniertes / salzhaltiger Ware					<b>10.830,00 €</b>
MILOS 2.0 2500-0 M1	PREMIUM-M1	Premium-Version M1 für Präsentation mariniertes / salzhaltiger Ware					<b>12.815,00 €</b>
MILOS 2.0 3125-0 M1	PREMIUM-M1	Premium-Version M1 für Präsentation mariniertes / salzhaltiger Ware					<b>15.513,00 €</b>
MILOS 2.0 3750-0 M1	PREMIUM-M1	Premium-Version M1 für Präsentation mariniertes / salzhaltiger Ware					<b>17.297,00 €</b>

Sonderzubehör finden Sie auf den Seiten 9/14 bis 9/15.

## Frischwaretheke Serie MILOS 2 M2 - ohne Maschine



MILOS 2.0 937-0 M2

- Ausstattung ohne ABS-Seitenteile (B in mm: 40), Sonderzubehör
- anbaufähig
- Ausstellfläche aus CNS 1.4301, T in mm: 850
- kunststoffbeschichtete Arbeitsplatte, T in mm: 250
- Unterbaukühlung mit Tür(en)
- servicefreundliche, gerade Panoramafrontscheibe, zur einfachen Reinigung hochklappbar
- helle Beleuchtung oben, unter der Zahlplatte montiert, gesondert schaltbar
- elektronische Steuerung, digitale Temperaturanzeige
- automatische Abtauung

### Hinweis:

Die Lieferung erfolgt in einem stabilen Holzverschlag und ohne ABS-Seitenteile (B in mm: 40). Frontblenden sind auch in den RAL-Farbtönen 1013 (perlweiß), 1021 (gelb), 2008 (orange), 3020 (rot), 5012 (blau), 6018 (grün), 7016 (Anthrazitgrau) oder 9005 (Tiefschwarz) lieferbar. Bitte bei Bestellung angeben. Weitere Farben sind auf Anfrage gegen Aufpreis erhältlich. Bitte sprechen Sie uns an.

### Planungshinweis:

Die Planungsunterstützung für die Einrichtung und das Service-Angebot bei NordCap zum fachmännischen Aufbau von Frischwaretheken finden Sie unter: [www.nordcap.de/supermarkt-planung.pdf](http://www.nordcap.de/supermarkt-planung.pdf)





## Frischwaretheke Serie MILOS 2 M2 - ohne Maschine

	MILOS 2.0 937-0 M2	MILOS 2.0 1250-0 M2	MILOS 2.0 1562-0 M2	MILOS 2.0 1875-0 M2	MILOS 2.0 2500-0 M2	MILOS 2.0 3125-0 M2	MILOS 2.0 3750-0 M2
<b>ABMESSUNGEN (MM)</b>							
außen (B x T x H)	937 x 1120 x 1180	1250 x 1120 x 1180	1562 x 1120 x 1180	1875 x 1120 x 1180	2500 x 1120 x 1180	3125 x 1120 x 1180	3750 x 1120 x 1180
<b>LEISTUNGSDATEN</b> ( <sup>1</sup> TDA = Total Display Area. EN 23953-2:2016)							
TDA <sup>1</sup>	0,77 m <sup>2</sup>	1,02 m <sup>2</sup>	1,28 m <sup>2</sup>	1,54 m <sup>2</sup>	2,05 m <sup>2</sup>	2,56 m <sup>2</sup>	3,07 m <sup>2</sup>
Anzahl Türen im Unterbau	1		2		3		4
<b>TECHNISCHE DATEN</b>							
Anschlusswert (Elektro)	0,11 kW   230 V   1   50 Hz	0,12 kW   230 V   1   50 Hz	0,13 kW   230 V   1   50 Hz	0,21 kW   230 V   1   50 Hz	0,24 kW   230 V   1   50 Hz	0,33 kW   230 V   1   50 Hz	0,36 kW   230 V   1   50 Hz
Energieeffizienzklasse	E			F		G	
Kälteleistung	190 W   -10 °C (VT)	230 W   -10 °C (VT)	310 W   -10 °C (VT)	360 W   -10 °C (VT)	470 W   -10 °C (VT)	610 W   -10 °C (VT)	720 W   -10 °C (VT)
Energieverbrauch (24h)	2,90 kWh/24 h	3,52 kWh/24 h	4,35 kWh/24 h	5,70 kWh/24 h	7,14 kWh/24 h	9,10 kWh/24 h	10,75 kWh/24 h
Kältemittel	Expansionsventil R-449 A vorinstalliert						
Geräuschpegel	52 dB						
Temperatur-Klassifizierung	M2 - zur Kühlung von z.B. Molkereiprodukten oder Wurstwaren						
<b>EIGENSCHAFTEN</b>							
Anschlussart	zentralgekühlt						
Kühlungsart (Produkt)	Umluftkühlung						
<b>TEMPERATURANGABEN</b>							
Klimaklasse	3 (+25 °C UT und 60 % RF)						
Temperaturbereich	3 bis 5 °C bei 25 °C UT und 60 % RF						
<b>GEWICHTSANGABEN</b>							
Gewicht Brutto   Netto	140 kg   70 kg	212 kg   142 kg	275 kg   205 kg	320 kg   236 kg	412 kg   315 kg	479 kg   394 kg	420 kg   393 kg
<b>VERKLEIDUNG</b>							
Verkleidung außen	lackiert, Frontblende in weiß (RAL 9016)						
Verkleidung innen	plastifiziertes Stahlblech, weiß						
<b>BESTELINFOS</b>							
Artikel-Nr.	45470509372	45470512502	45470515622	45470518752	45470525002	45470531252	45470537502
Verkaufspreis	<b>6.485,00 €</b>	<b>7.152,00 €</b>	<b>7.990,00 €</b>	<b>8.539,00 €</b>	<b>9.944,00 €</b>	<b>12.040,00 €</b>	<b>13.238,00 €</b>

<b>SERIENZUBEHÖR</b>							
Frontblende und Stoßleiste, Edelstahl, lackiert							1
VARIANTEN	Code	Ausführung					Verkaufspreis
MILOS 2.0 937-0 M2	PREMIUM-M2	Premium-Version M2 für Präsentation marinerter / salzhaltiger Ware					<b>7.695,00 €</b>
MILOS 2.0 1250-0 M2	PREMIUM-M2	Premium-Version M2 für Präsentation marinerter / salzhaltiger Ware					<b>8.639,00 €</b>
MILOS 2.0 1562-0 M2	PREMIUM-M2	Premium-Version M2 für Präsentation marinerter / salzhaltiger Ware					<b>9.765,00 €</b>
MILOS 2.0 1875-0 M2	PREMIUM-M2	Premium-Version M2 für Präsentation marinerter / salzhaltiger Ware					<b>10.627,00 €</b>
MILOS 2.0 2500-0 M2	PREMIUM-M2	Premium-Version M2 für Präsentation marinerter / salzhaltiger Ware					<b>12.609,00 €</b>
MILOS 2.0 3125-0 M2	PREMIUM-M2	Premium-Version M2 für Präsentation marinerter / salzhaltiger Ware					<b>15.227,00 €</b>
MILOS 2.0 3750-0 M2	PREMIUM-M2	Premium-Version M2 für Präsentation marinerter / salzhaltiger Ware					<b>16.998,00 €</b>

Sonderzubehör finden Sie auf den Seiten 9/16 bis 9/17.

Sonderzubehör für MILOS 2 M1 (steckerfertige Modelle)					Artikelnummer	Preis
	MILOS 2.0 1250-M M1	MILOS 2.0 1562-M M1	MILOS 2.0 1875-M M1	MILOS 2.0 2500-M M1		
Arbeitsplatte aus CNS, Mehrpreis, 1250, aus Edelstahl, für MILOS 1250	0	-	-	-	454899514	148,00 €
Arbeitsplatte aus CNS, Mehrpreis, 1562, aus Edelstahl, für MILOS 1562	-	0	-	-	454899515	169,00 €
Arbeitsplatte aus CNS, Mehrpreis, 1875, aus Edelstahl, für MILOS 1875	-	-	0	-	454899516	214,00 €
Arbeitsplatte aus CNS, Mehrpreis, 2500, P250 - 2500	-	-	-	0	454899160	278,00 €
Drahtgitter niedrig, beweglich	0	0	0	0	454899126	22,00 €
EC-Lüfter 1875, 2500	-	-	0	0	454901391	355,00 €
EC-Lüfter 937, 1250, 1562	0	0	-	-	454901390	181,00 €
Frontscheibenbelüftung 1250	0	-	-	-	454901394	81,00 €
Frontscheibenbelüftung 1562	-	0	-	-	454901395	81,00 €
Frontscheibenbelüftung 1875	-	-	0	-	454901396	147,00 €
Frontscheibenbelüftung 2500	-	-	-	0	454901397	147,00 €
Halterungsset für Waage/Schneidbrett	0	0	0	0	454901404	110,00 €
Kabelkanal mit 2 Steckdosen	0	0	0	0	454899137	163,00 €
Kanalisierungskit, für Serie MILOS 2.0	0	0	0	0	454901403	59,00 €
LED-Beleuchtung T5, M2, 937, ab Werk	0	-	-	-	454899567	111,00 €
Messerhalter 440 mm, B in mm: 440, für Standardarbeitsplatte T in mm: 180	0	0	0	0	454899318	461,00 €
Papierhalter 440 mm, B in mm: 440	0	0	0	0	454899317	292,00 €
Papierhalter 880 mm	0	0	0	0	454899317	292,00 €
Papierhalter, Drahtgestell, Draht	0	0	0	0	454899136	30,00 €
Papierrollenhalter, B in mm: 440	0	0	0	0	454899319	138,00 €
Rückschiebescheiben 1250	0	-	-	-	454901369	189,00 €
Rückschiebescheiben 1562	-	0	-	-	454901370	218,00 €
Rückschiebescheiben 1875	-	-	0	-	454901371	305,00 €
Rückschiebescheiben 2500	-	-	-	0	454901372	342,00 €
Rückschiebescheiben-Kit 1250, bei CNS-Platte	0	-	-	-	454901380	16,00 €
Rückschiebescheiben-Kit 1875, bei CNS-Platte	-	-	0	-	454901382	17,00 €
Rückschiebescheiben-Kit 2500, bei CNS-Platte	-	-	-	0	454901383	19,00 €
Seitenteil, innen verspiegelt, links	0	0	0	0	454901362	1.257,00 €
Seitenteil, innen verspiegelt, rechts	0	0	0	0	454901363	1.257,00 €
Seitenteil, Panoramascheibe, links, Serie MILOS 2.0 / MILOS 2.0 HOT, Standard Farbe der Glaselemente per Siebdruck: RAL 9005 oder RAL 9006	0	0	0	0	454901360	1.218,00 €
Seitenteil, Panoramascheibe, rechts, Serie MILOS 2.0 / MILOS 2.0 HOT, Standard Farbe der Glaselemente per Siebdruck: RAL 9005 oder RAL 9006	0	0	0	0	454901361	1.218,00 €
Verdampferbeschichtung 1250, für Serie KAI und MILOS P	0	-	-	-	4548999013	371,00 €
Verdampferbeschichtung 1562, für Serie KAI und MILOS P	-	0	-	-	4548999014	399,00 €
Verdampferbeschichtung 1875, für Serie KAI und MILOS P	-	-	0	-	4548999015	422,00 €
Verdampferbeschichtung 2500, für Serie KAI und MILOS P	-	-	-	0	4548999016	448,00 €
Warentrenner, Glas, hoch, abnehmbar, H=535mm	0	0	0	0	454899503	auf Anfrage
Warentrenner, Glas, niedrig, abnehmbar, H=225mm	0	0	0	0	454899129	auf Anfrage
Warentrenner, Plexi, hoch, abnehmbar, H=535mm	0	0	0	0	454899502	auf Anfrage
Warentrenner, Plexi, niedrig, abnehmbar, H=225mm	0	0	0	0	454899127	auf Anfrage
Zwischenwand Panorama, Glasscheibe, fix, zwischen	0	0	0	0	454901364	216,00 €
Zwischenwand, beidseitig verspiegelt, fix, zwischen	0	0	0	0	454901366	233,00 €

o optionale Sonderausstattung – nicht für das Modell verfügbar

Sonderzubehör für MILOS 2 M2 (steckerfertige Modelle)					Artikelnummer	Preis
	MILOS 2.0 1250-M M2	MILOS 2.0 1562-M M2	MILOS 2.0 1875-M M2	MILOS 2.0 2500-M M2		
Arbeitsplatte aus CNS, Mehrpreis, 1250, aus Edelstahl, für MILOS 1250	0	-	-	-	454899514	148,00 €
Arbeitsplatte aus CNS, Mehrpreis, 1562, aus Edelstahl, für MILOS 1562	-	0	-	-	454899515	169,00 €
Arbeitsplatte aus CNS, Mehrpreis, 1875, aus Edelstahl, für MILOS 1875	-	-	0	-	454899516	214,00 €
Arbeitsplatte aus CNS, Mehrpreis, 2500, P250 - 2500	-	-	-	0	454899160	278,00 €
Drahtgitter niedrig, beweglich	0	0	0	0	454899126	22,00 €
EC-Lüfter 1875, 2500	-	-	0	0	454901391	355,00 €
EC-Lüfter 937, 1250, 1562	0	0	-	-	454901390	181,00 €
Frontscheibenbelüftung 1250	0	-	-	-	454901394	81,00 €
Frontscheibenbelüftung 1562	-	0	-	-	454901395	81,00 €
Frontscheibenbelüftung 1875	-	-	0	-	454901396	147,00 €
Frontscheibenbelüftung 2500	-	-	-	0	454901397	147,00 €
Halterungsset für Waage/Schneidbrett	0	0	0	0	454901404	110,00 €
Kabelkanal mit 2 Steckdosen	0	0	0	0	454899137	163,00 €
Kanalierungskit, für Serie MILOS 2.0	0	0	0	0	454901403	59,00 €
Messerhalter 440 mm, B in mm: 440, für Standardarbeitsplatte T in mm: 180	0	0	0	0	454899318	461,00 €
Papierhalter 440 mm, B in mm: 440	0	0	0	0	454899317	292,00 €
Papierhalter 880 mm	0	0	0	0	454899317	292,00 €
Papierhalter, Drahtgestell, Draht	0	0	0	0	454899136	30,00 €
Papierrollenhalter, B in mm: 440	0	0	0	0	454899319	138,00 €
Rückschiebescheiben 1250	0	-	-	-	454901369	189,00 €
Rückschiebescheiben 1562	-	0	-	-	454901370	218,00 €
Rückschiebescheiben 1875	-	-	0	-	454901371	305,00 €
Rückschiebescheiben 2500	-	-	-	0	454901372	342,00 €
Rückschiebescheiben-Kit 1250, bei CNS-Platte	0	-	-	-	454901380	16,00 €
Rückschiebescheiben-Kit 1875, bei CNS-Platte	-	-	0	-	454901382	17,00 €
Rückschiebescheiben-Kit 2500, bei CNS-Platte	-	-	-	0	454901383	19,00 €
Seitenteil, innen verspiegelt, links	0	0	0	0	454901362	1.257,00 €
Seitenteil, innen verspiegelt, rechts	0	0	0	0	454901363	1.257,00 €
Seitenteil, Panoramasteine, links, Serie MILOS 2.0 / MILOS 2.0 HOT, Standard Farbe der Glaselemente per Siebdruck: RAL 9005 oder RAL 9006	0	0	0	0	454901360	1.218,00 €
Seitenteil, Panoramasteine, rechts, Serie MILOS 2.0 / MILOS 2.0 HOT, Standard Farbe der Glaselemente per Siebdruck: RAL 9005 oder RAL 9006	0	0	0	0	454901361	1.218,00 €
Verdampferbeschichtung 1250, für Serie KAI und MILOS P	0	-	-	-	4548999013	371,00 €
Verdampferbeschichtung 1562, für Serie KAI und MILOS P	-	0	-	-	4548999014	399,00 €
Verdampferbeschichtung 1875, für Serie KAI und MILOS P	-	-	0	-	4548999015	422,00 €
Verdampferbeschichtung 2500, für Serie KAI und MILOS P	-	-	-	0	4548999016	448,00 €
Warentrenner, Glas, hoch, abnehmbar, H=535mm	0	0	0	0	454899503	auf Anfrage
Warentrenner, Glas, niedrig, abnehmbar, H=225mm	0	0	0	0	454899129	auf Anfrage
Warentrenner, Plexi, hoch, abnehmbar, H=535mm	0	0	0	0	454899502	auf Anfrage
Warentrenner, Plexi, niedrig, abnehmbar, H=225mm	0	0	0	0	454899127	auf Anfrage
Zwischenwand Panorama, Glasscheibe, fix, zwischen	0	0	0	0	454901364	216,00 €
Zwischenwand, beidseitig verspiegelt, fix, zwischen	0	0	0	0	454901366	233,00 €

o optionale Sonderausstattung – nicht für das Modell verfügbar

Sonderzubehör für MILOS 2 M1 (zentralgekühlte Modelle)								Artikelnummer	Preis
	MILOS 2.0 937-0 M1	MILOS 2.0 1250-0 M1	MILOS 2.0 1562-0 M1	MILOS 2.0 1875-0 M1	MILOS 2.0 2500-0 M1	MILOS 2.0 3125-0 M1	MILOS 2.0 3750-0 M1		
Arbeitsplatte aus CNS, Mehrpreis, 1250, aus Edelstahl, für MILOS 1250	-	0	-	-	-	-	-	454899514	148,00 €
Arbeitsplatte aus CNS, Mehrpreis, 1562, aus Edelstahl, für MILOS 1562	-	-	0	-	-	-	-	454899515	169,00 €
Arbeitsplatte aus CNS, Mehrpreis, 1875, aus Edelstahl, für MILOS 1875	-	-	-	0	-	-	-	454899516	214,00 €
Arbeitsplatte aus CNS, Mehrpreis, 2500, P250 - 2500	-	-	-	-	0	-	-	454899160	278,00 €
Arbeitsplatte aus CNS, Mehrpreis, 3125, aus Edelstahl, für MILOS 3125	-	-	-	-	-	0	-	454899518	287,00 €
Arbeitsplatte aus CNS, Mehrpreis, 3750, P250 - 3750	-	-	-	-	-	-	0	454899161	356,00 €
Arbeitsplatte aus CNS, Mehrpreis, 937, aus Edelstahl, für MILOS 937	0	-	-	-	-	0	-	454899513	141,00 €
Drahtgitter niedrig, beweglich	0	0	0	0	0	0	0	454899126	22,00 €
EC-Lüfter 1875, 2500	-	-	-	0	0	-	-	454901391	355,00 €
EC-Lüfter 3125, 3750	-	-	-	-	-	0	-	454901392	555,00 €
EC-Lüfter 937, 1250, 1562	0	0	0	-	-	0	-	454901390	181,00 €
Frontscheibenbelüftung 1250	-	0	-	-	-	-	-	454901394	81,00 €
Frontscheibenbelüftung 1562	-	-	0	-	-	-	-	454901395	81,00 €
Frontscheibenbelüftung 1875	-	-	-	0	-	-	-	454901396	147,00 €
Frontscheibenbelüftung 2500	-	-	-	-	0	-	-	454901397	147,00 €
Frontscheibenbelüftung 3125	-	-	-	-	-	0	-	454901398	157,00 €
Frontscheibenbelüftung 3750	-	-	-	-	-	-	0	454901399	227,00 €
Frontscheibenbelüftung 937	0	-	-	-	-	0	-	454901393	85,00 €
Halterungsset für Waage/Schneidbrett	0	0	0	0	0	0	0	454901404	110,00 €
Kabelkanal mit 2 Steckdosen	0	0	0	0	0	0	0	454899137	163,00 €
Kanalierungskit, für Serie MILOS 2.0	0	0	0	0	0	0	0	454901403	59,00 €
LED-Beleuchtung T5, M2, 937, ab Werk	0	0	0	0	0	0	0	454899567	111,00 €
Messerhalter 440 mm, B in mm: 440, für Standardarbeitsplatte T in mm: 180	0	0	0	0	0	0	0	454899318	461,00 €
Papierhalter 440 mm, B in mm: 440	0	0	0	0	0	0	0	454899317	292,00 €
Papierhalter 880 mm	0	0	0	0	0	0	0	454899317	292,00 €
Papierhalter, Drahtgestell, Draht	0	0	0	0	0	0	0	454899136	30,00 €
Papierrollenhalter, B in mm: 440	0	0	0	0	0	0	0	454899319	138,00 €
Rückschiebescheiben 1250	-	0	-	-	-	-	-	454901369	189,00 €
Rückschiebescheiben 1562	-	-	0	-	-	-	-	454901370	218,00 €
Rückschiebescheiben 1875	-	-	-	0	-	-	-	454901371	305,00 €
Rückschiebescheiben 2500	-	-	-	-	0	-	-	454901372	342,00 €
Rückschiebescheiben 3125	-	-	-	-	-	0	-	454901373	397,00 €
Rückschiebescheiben 3750	-	-	-	-	-	-	0	454901374	515,00 €
Rückschiebescheiben 937	0	-	-	-	-	0	-	454901368	185,00 €
Rückschiebescheiben-Kit 1250, bei CNS-Platte	-	0	-	-	-	-	-	454901380	16,00 €
Rückschiebescheiben-Kit 1875, bei CNS-Platte	-	-	-	0	-	-	-	454901382	17,00 €
Rückschiebescheiben-Kit 2500, bei CNS-Platte	-	-	-	-	0	-	-	454901383	19,00 €
Rückschiebescheiben-Kit 3125, bei CNS-Platte	-	-	-	-	-	0	-	454901384	20,00 €
Rückschiebescheiben-Kit 3750, bei CNS-Platte	-	-	-	-	-	-	0	454901385	21,00 €
Rückschiebescheiben-Kit 937, bei CNS-Platte	0	-	-	-	-	0	-	454901379	17,00 €
Seitenteil, innen verspiegelt, links	0	0	0	0	0	0	0	454901362	1.257,00 €
Seitenteil, innen verspiegelt, rechts	0	0	0	0	0	0	0	454901363	1.257,00 €
Seitenteil, Panoramacheibe, links, Serie MILOS 2.0 / MILOS 2.0 HOT, Standard Farbe der Glaselemente per Siebdruck: RAL 9005 oder RAL 9006	0	0	0	0	0	0	0	454901360	1.218,00 €
Seitenteil, Panoramacheibe, rechts, Serie MILOS 2.0 / MILOS 2.0 HOT, Standard Farbe der Glaselemente per Siebdruck: RAL 9005 oder RAL 9006	0	0	0	0	0	0	0	454901361	1.218,00 €
Steuerung, Full-System Dixell	0	0	0	0	0	0	0	454901355	auf Anfrage
Verdampferbeschichtung 1250, für Serie KAI und MILOS P	-	0	-	-	-	-	-	4548999013	371,00 €
Verdampferbeschichtung 1562, für Serie KAI und MILOS P	-	-	0	-	-	-	-	4548999014	399,00 €
Verdampferbeschichtung 1875, für Serie KAI und MILOS P	-	-	-	0	-	-	-	4548999015	422,00 €
Verdampferbeschichtung 2500, für Serie KAI und MILOS P	-	-	-	-	0	-	-	4548999016	448,00 €
Verdampferbeschichtung 3125, für Serie KAI und MILOS P	-	-	-	-	-	0	-	4548999017	471,00 €
Verdampferbeschichtung 3750, für Serie KAI und MILOS P	-	-	-	-	-	-	0	4548999018	509,00 €
Verdampferbeschichtung 937, für Serie KAI und MILOS P	0	-	-	-	-	0	-	4548999012	346,00 €

o optionale Sonderausstattung    - nicht für das Modell verfügbar

Sonderzubehör für MILOS 2 M1 (zentralgekühlte Modelle)	MILOS 2.0 937-0 M1	MILOS 2.0 1250-0 M1	MILOS 2.0 1562-0 M1	MILOS 2.0 1875-0 M1	MILOS 2.0 2500-0 M1	MILOS 2.0 3125-0 M1	MILOS 2.0 3750-0 M1	Artikelnummer	Preis
Warentrenner, Glas, hoch, abnehmbar, H=535mm	0	0	0	0	0	0	0	454899503	auf Anfrage
Warentrenner, Glas, niedrig, abnehmbar, H=225mm	0	0	0	0	0	0	0	454899129	auf Anfrage
Warentrenner, Plexi, hoch, abnehmbar, H=535mm	0	0	0	0	0	0	0	454899502	auf Anfrage
Warentrenner, Plexi, niedrig, abnehmbar, H=225mm	0	0	0	0	0	0	0	454899127	auf Anfrage
Zwischenwand Panorama, Glasscheibe, fix, zwischen	0	0	0	0	0	0	0	454901364	216,00 €
Zwischenwand, beidseitig verspiegelt, fix, zwischen	0	0	0	0	0	0	0	454901366	233,00 €

o optionale Sonderausstattung – nicht für das Modell verfügbar

Sonderzubehör für MILOS 2 M2 (zentralgekühlte Modelle)								Artikelnummer	Preis
	MILOS 2.0 937-0 M2	MILOS 2.0 1250-0 M2	MILOS 2.0 1562-0 M2	MILOS 2.0 1875-0 M2	MILOS 2.0 2500-0 M2	MILOS 2.0 3125-0 M2	MILOS 2.0 3750-0 M2		
Arbeitsplatte aus CNS, Mehrpreis, 1250, aus Edelstahl, für MILOS 1250	-	o	-	-	-	-	-	454899514	148,00 €
Arbeitsplatte aus CNS, Mehrpreis, 1562, aus Edelstahl, für MILOS 1562	-	-	o	-	-	-	-	454899515	169,00 €
Arbeitsplatte aus CNS, Mehrpreis, 1875, aus Edelstahl, für MILOS 1875	-	-	-	o	-	-	-	454899516	214,00 €
Arbeitsplatte aus CNS, Mehrpreis, 2500, P250 - 2500	-	-	-	-	o	-	-	454899160	278,00 €
Arbeitsplatte aus CNS, Mehrpreis, 3125, aus Edelstahl, für MILOS 3125	-	-	-	-	-	o	-	454899518	287,00 €
Arbeitsplatte aus CNS, Mehrpreis, 3750, P250 - 3750	-	-	-	-	-	-	o	454899161	356,00 €
Arbeitsplatte aus CNS, Mehrpreis, 937, aus Edelstahl, für MILOS 937	o	-	-	-	-	o	-	454899513	141,00 €
Drahtgitter niedrig, beweglich	o	o	o	o	o	o	o	454899126	22,00 €
EC-Lüfter 1875, 2500	-	-	-	o	o	-	-	454901391	355,00 €
EC-Lüfter 3125, 3750	-	-	-	-	-	o	-	454901392	555,00 €
EC-Lüfter 937, 1250, 1562	o	o	o	-	-	o	-	454901390	181,00 €
Frontscheibenbelüftung 1250	-	o	-	-	-	-	-	454901394	81,00 €
Frontscheibenbelüftung 1562	-	-	o	-	-	-	-	454901395	81,00 €
Frontscheibenbelüftung 1875	-	-	-	o	-	-	-	454901396	147,00 €
Frontscheibenbelüftung 2500	-	-	-	-	o	-	-	454901397	147,00 €
Frontscheibenbelüftung 3125	-	-	-	-	-	o	-	454901398	157,00 €
Frontscheibenbelüftung 3750	-	-	-	-	-	-	o	454901399	227,00 €
Frontscheibenbelüftung 937	o	-	-	-	-	o	-	454901393	85,00 €
Halterungsset für Waage/Schneidbrett	o	o	o	o	o	o	o	454901404	110,00 €
Kabelkanal mit 2 Steckdosen	o	o	o	o	o	o	o	454899137	163,00 €
Kanalierungskit, für Serie MILOS 2.0	o	o	o	o	o	o	o	454901403	59,00 €
LED-Beleuchtung T5, M2, 937, ab Werk	o	o	o	o	o	o	o	454899567	111,00 €
Messerhalter 440 mm, B in mm: 440, für Standardarbeitsplatte T in mm: 180	o	o	o	o	o	o	o	454899318	461,00 €
Papierhalter 440 mm, B in mm: 440	o	o	o	o	o	o	o	454899317	292,00 €
Papierhalter 880 mm	o	o	o	o	o	o	o	454899317	292,00 €
Papierhalter, Drahtgestell, Draht	o	o	o	o	o	o	o	454899136	30,00 €
Papierrollenhalter, B in mm: 440	o	o	o	o	o	o	o	454899319	138,00 €
Rückschiebescheiben 1250	-	o	-	-	-	-	-	454901369	189,00 €
Rückschiebescheiben 1562	-	-	o	-	-	-	-	454901370	218,00 €
Rückschiebescheiben 1875	-	-	-	o	-	-	-	454901371	305,00 €
Rückschiebescheiben 2500	-	-	-	-	o	-	-	454901372	342,00 €
Rückschiebescheiben 3125	-	-	-	-	-	o	-	454901373	397,00 €
Rückschiebescheiben 3750	-	-	-	-	-	-	o	454901374	515,00 €
Rückschiebescheiben 937	o	-	-	-	-	o	-	454901368	185,00 €
Rückschiebescheiben-Kit 1250, bei CNS-Platte	-	o	-	-	-	-	-	454901380	16,00 €
Rückschiebescheiben-Kit 1875, bei CNS-Platte	-	-	-	o	-	-	-	454901382	17,00 €
Rückschiebescheiben-Kit 2500, bei CNS-Platte	-	-	-	-	o	-	-	454901383	19,00 €
Rückschiebescheiben-Kit 3125, bei CNS-Platte	-	-	-	-	-	o	-	454901384	20,00 €
Rückschiebescheiben-Kit 3750, bei CNS-Platte	-	-	-	-	-	-	o	454901385	21,00 €
Rückschiebescheiben-Kit 937, bei CNS-Platte	o	-	-	-	-	o	-	454901379	17,00 €
Seitenteil, innen verspiegelt, links	o	o	o	o	o	o	o	454901362	1.257,00 €
Seitenteil, innen verspiegelt, rechts	o	o	o	o	o	o	o	454901363	1.257,00 €
Seitenteil, Panoramascheibe, links, Serie MILOS 2.0 / MILOS 2.0 HOT, Standard Farbe der Glaselemente per Siebdruck: RAL 9005 oder RAL 9006	o	o	o	o	o	o	o	454901360	1.218,00 €
Seitenteil, Panoramascheibe, rechts, Serie MILOS 2.0 / MILOS 2.0 HOT, Standard Farbe der Glaselemente per Siebdruck: RAL 9005 oder RAL 9006	o	o	o	o	o	o	o	454901361	1.218,00 €
Steuerung, Full-System Dixell	o	o	o	o	o	o	o	454901355	auf Anfrage
Verdampferbeschichtung 1250, für Serie KAI und MILOS P	-	o	-	-	-	-	-	4548999013	371,00 €
Verdampferbeschichtung 1562, für Serie KAI und MILOS P	-	-	o	-	-	-	-	4548999014	399,00 €
Verdampferbeschichtung 1875, für Serie KAI und MILOS P	-	-	-	o	-	-	-	4548999015	422,00 €
Verdampferbeschichtung 2500, für Serie KAI und MILOS P	-	-	-	-	o	-	-	4548999016	448,00 €
Verdampferbeschichtung 3125, für Serie KAI und MILOS P	-	-	-	-	-	o	-	4548999017	471,00 €
Verdampferbeschichtung 3750, für Serie KAI und MILOS P	-	-	-	-	-	-	o	4548999018	509,00 €
Verdampferbeschichtung 937, für Serie KAI und MILOS P	o	-	-	-	-	o	-	4548999012	346,00 €

o optionale Sonderausstattung - nicht für das Modell verfügbar

Sonderzubehör für MILOS 2 M2 (zentralgekühlte Modelle)	MILOS 2.0 937-0 M2	MILOS 2.0 1250-0 M2	MILOS 2.0 1562-0 M2	MILOS 2.0 1875-0 M2	MILOS 2.0 2500-0 M2	MILOS 2.0 3125-0 M2	MILOS 2.0 3750-0 M2	Artikelnummer	Preis
Warentrenner, Glas, hoch, abnehmbar, H=535mm	0	0	0	0	0	0	0	454899503	auf Anfrage
Warentrenner, Glas, niedrig, abnehmbar, H=225mm	0	0	0	0	0	0	0	454899129	auf Anfrage
Warentrenner, Plexi, hoch, abnehmbar, H=535mm	0	0	0	0	0	0	0	454899502	auf Anfrage
Warentrenner, Plexi, niedrig, abnehmbar, H=225mm	0	0	0	0	0	0	0	454899127	auf Anfrage
Zwischenwand Panorama, Glasscheibe, fix, zwischen	0	0	0	0	0	0	0	454901364	216,00 €
Zwischenwand, beidseitig verspiegelt, fix, zwischen	0	0	0	0	0	0	0	454901366	233,00 €

o optionale Sonderausstattung – nicht für das Modell verfügbar

## Frischwaretheke Serie PORTHOS



PORTHOS 1500 UM

- kanalisierbar
- gerade Panoramafrontscheibe, Hebemechanismus, hochklappbar
- Unterbaukühlung mit Tür(en), Nutzfläche T x H in mm: 560 x 220
- CNS-Auslagefläche, T in mm: 860
- CNS-Arbeitsplatte, T in mm: 280
- LED-Innenbeleuchtung, rosafarbig, unter Glaszahlplatte (T in mm: 400), gesondert schaltbar
- PVC-Stoßleiste
- elektronische Steuerung, digitale Temperaturanzeige
- beschichteter Verdampfer
- automatische Abtauung, Kompressorstopp


### Hinweis:

Die Lieferung erfolgt in einem stabilen Holzverschlag.

Frontblenden sind auch in Farbtönen D110 (weiß), D116 (grau), D96 (rot), D102 (orange), D113 (gelb), D101 (grün), D107 (hellblau) oder D103 (dunkelblau) lieferbar. Weitere Sonderlackierungen, Dekorvarianten sowie Ausführungen in SB, ungekühlt, Heiße Theke, Version mit statischer Kühlung und Unterbaukühlung oder Version in zentralgekühlter Ausführung sind auf Anfrage gegen Aufpreis erhältlich. Bitte sprechen Sie uns an.

### Planungshinweis:

Die Planungsunterstützung für die Einrichtung und das Service-Angebot bei NordCap zum fachmännischen Aufbau von Frischwaretheken finden Sie unter:  
[www.nordcap.de/supermarkt-planung.pdf](http://www.nordcap.de/supermarkt-planung.pdf)





## Frischwaretheke Serie PORTHOS

	PORTHOS 1500 UM	PORTHOS 2000 UM	PORTHOS 2500 UM	PORTHOS 3000 UM
<b>ABMESSUNGEN (MM)</b>				
außen (B x T x H)	1500 x 1085 x 1280	2000 x 1085 x 1280	2500 x 1085 x 1280	3000 x 1085 x 1280
<b>LEISTUNGSDATEN</b> ( <sup>1</sup> TDA = Total Display Area. EN 23953-2:2016)				
TDA <sup>1</sup>	1,22 m <sup>2</sup>	1,65 m <sup>2</sup>	2,08 m <sup>2</sup>	2,51 m <sup>2</sup>
Anzahl Türen im Unterbau	1	2	3	
<b>TECHNISCHE DATEN</b>				
Anschlusswert (Elektro)	0,37 kW   230 V   1   50 Hz	0,54 kW   230 V   1   50 Hz	0,55 kW   230 V   1   50 Hz	0,85 kW   230 V   1   50 Hz
Energieeffizienzklasse	E		F	G
Kälteleistung	690 W   -10 °C (VT)	873 W   -10 °C (VT)	1115 W   -10 °C (VT)	1358 W   -10 °C (VT)
Energieverbrauch (24h)	4,00 kWh/24 h	7,00 kWh/24 h	9,00 kWh/24 h	11,00 kWh/24 h
Kältemittel / -menge	R-290   110 g	R-290   150 g	R-290   147 g	R-290   150 g
Temperatur-Klassifizierung	M1 - zur Kühlung von z.B. Fleisch, Hackfleisch oder Geflügelprodukten			
<b>EIGENSCHAFTEN</b>				
Anschlussart	steckerfertig			
Kühlungsart (Produkt)	Umluftkühlung			
<b>TEMPERATURANGABEN</b>				
Klimaklasse	3 (+25 °C UT und 60 % RF)			
Temperaturbereich	0 bis 2 °C bei 25 °C UT und 60 % RF			
<b>VERKLEIDUNG</b>				
Verkleidung außen	Korpus aus Stahlblech, pulverbeschichtet, Seitenteile aus PVC			
Verkleidung innen	Auslageflächen aus Edelstahl			
<b>BESTELINFOS</b>				
Artikel-Nr.	506070150	506070200	506070250	506070300
Verkaufspreis	<b>4.816,00 €</b>	<b>5.797,00 €</b>	<b>6.492,00 €</b>	<b>7.129,00 €</b>

SONDERZUBEHÖR	Artikel-Nr.	Preis
Antibeschlagheizung, für PORTHOS 1500 UM	506500025	188,00 €
Antibeschlagheizung, für PORTHOS 2000 UM	506500026	217,00 €
Antibeschlagheizung, für PORTHOS 2500 UM	506500027	230,00 €
Antibeschlagheizung, für PORTHOS 3000 UM	506500028	270,00 €
Arbeitsplatte aus Granit in schwarz, für PORTHOS 1500 UM	506500031	119,00 €
Arbeitsplatte aus Granit in schwarz, für PORTHOS 2000 UM	506500032	148,00 €
Arbeitsplatte aus Granit in schwarz, für PORTHOS 2500 UM	506500033	173,00 €
Arbeitsplatte aus Granit in schwarz, für PORTHOS 3000 UM	506500034	191,00 €
Beleuchtung weiß, Porthos 1500, Serie Porthos	506500041500	484,00 €
Beleuchtung weiß, Porthos 2000, Serie Porthos	5065000412000	741,00 €
Beleuchtung weiß, Porthos 2500, Serie Porthos	5065000412500	722,00 €
Beleuchtung weiß, Porthos 3000, Serie Porthos	5065000413000	903,00 €
beweglicher Gastrenner, für Serie PORTHOS	506500024	132,00 €
elektrische Tauwasserverdunstung, Serie Porthos	506500035	177,00 €
Kanalierschutzkit, Serie Porthos	506500038	392,00 €
Kunststoffablage, für Serie PORTHOS	506500023	101,00 €
Schneidbrett aus Polyäthylen, für Serie PORTHOS	506500029	151,00 €
Seitenteil links, schwarz, Serie Porthos	506500039	auf Anfrage
Seitenteil rechts, schwarz, Serie Porthos	506500040	auf Anfrage
Waagenhalter aus Edelstahl, für Serie PORTHOS	506500030	220,00 €

## Frischwaretheke Serie ENIXE EN 100 M2 mit Unterbaukühlung



ENIXE EN100-U 937 M2

- kanalisierbar
- gerade Panoramafrontscheibe, Hebemechanismus, hochklappbar
- Antibeschlag Front- und Seitenbelüftung
- CNS-Auslagefläche, T in mm: 900
- Edelstahl-Arbeitsplatte, Tiefe in mm: 290
- bedienseitige Unterbaukühlung, Tür, Türanschlag links
- helle CriLED-Beleuchtung oben, unter der Zahlplatte (T in mm: 360) montiert, gesondert schaltbar
- Verdampfer, beschichtet
- elektronische Steuerung, Digitalanzeige
- automatische Abtauung, Kompressorstopp
- Reinigungs- und Tauwasserablauf für bauseitigen Anschluss

### Hinweis:

Die Lieferung erfolgt ohne Seitenteile (Sonderzubehör).

Frontblenden, Frontleiste und Seitenteile sind auch in den anderen Farbtönen (teilweise gegen Aufpreis) lieferbar. Weitere Ausführungen in SB, Ecklösung oder ungekühlt sind auf Anfrage gegen Aufpreis erhältlich. Bitte sprechen Sie uns an.

### Planungshinweis:

Die Planungsunterstützung für die Einrichtung und das Service-Angebot bei NordCap zum fachmännischen Aufbau von Frischwaretheken finden Sie unter:  
[www.nordcap.de/supermarkt-planung.pdf](http://www.nordcap.de/supermarkt-planung.pdf)




## Frischwaretheke Serie ENIXE EN 100 M2 mit Unterbaukühlung

	ENIXE EN100-U 937 M2	ENIXE EN100-U 1250 M2	ENIXE EN100-U 1875 M2	ENIXE EN100-U 2500 M2	ENIXE EN100-U 3125 M2	ENIXE EN100-U 3750 M2
<b>ABMESSUNGEN (MM)</b>						
außen (B x T x H)	937 x 1150 x 1190	1250 x 1150 x 1190	1875 x 1150 x 1190	2500 x 1150 x 1190	3125 x 1150 x 1190	3750 x 1150 x 1190
<b>LEISTUNGSDATEN</b>						
Ausstellfläche	0,84 m <sup>2</sup>	1,13 m <sup>2</sup>	1,69 m <sup>2</sup>	2,25 m <sup>2</sup>	2,81 m <sup>2</sup>	3,38 m <sup>2</sup>
Anzahl Türen im Unterbau	1		2	3	4	5
<b>TECHNISCHE DATEN</b>						
Anschlusswert (Elektro)	0,53 kW   230 V   1   50 Hz	0,55 kW   230 V   1   50 Hz	1,11 kW   230 V   1   50 Hz	1,15 kW   230 V   1   50 Hz	1,51 kW   230 V   1   50 Hz	1,55 kW   230 V   1   50 Hz
Energieeffizienzklasse	G					
Kälteleistung	315 W   -10 °C (VT)	425 W   -10 °C (VT)	615 W   -10 °C (VT)	815 W   -10 °C (VT)	1010 W   -10 °C (VT)	1200 W   -10 °C (VT)
Energieverbrauch (24h)	6,72 kWh/24 h	6,86 kWh/24 h	12,10 kWh/24 h	16,44 kWh/24 h	17,33 kWh/24 h	23,26 kWh/24 h
Kältemittel / -menge	R-290   95 g	R-290   100 g	R-290   115 g	R-290   2 x 100 g		R-290   2 x 110 g
Temperatur-Klassifizierung	M2 - zur Kühlung von z.B. Molkereiprodukten oder Wurstwaren					
<b>EIGENSCHAFTEN</b>						
Anschlussart	steckerfertig					
Kühlungsart (Produkt)	Umluftkühlung					
<b>TEMPERATURANGABEN</b>						
Klimaklasse	3 (+25 °C UT und 60 % RF)					
Temperaturbereich	3 bis 5 °C bei 25 °C UT und 60 % RF					
<b>GEWICHTSANGABEN</b>						
Gewicht Brutto   Netto	246 kg   216 kg	257 kg   227 kg	285 kg   255 kg	350 kg   320 kg	389 kg   359 kg	433 kg   403 kg
<b>VERKLEIDUNG</b>						
Verkleidung außen	Stahlblech / Kunststoff, weiß					
Verkleidung innen	CNS 1.4301					
<b>BESTELINFOS</b>						
Artikel-Nr.	489100101	489100111	489100121	489100131	489100141	489100151
Verkaufspreis	<b>6.053,00 €</b>	<b>6.478,00 €</b>	<b>8.276,00 €</b>	<b>10.275,00 €</b>	<b>11.799,00 €</b>	<b>13.499,00 €</b>

<b>SERIENZUBEHÖR</b>						
Papierrollenhalter, grau lackiert						1

Sonderzubehör finden Sie auf Seite 9/29.

## Frischwaretheke Serie ENIXE EN 100 M2 mit Unterbaukühlung - ohne Maschine



ENIXE EN100-M2 937 OM

- kanalisierbar
- gerade Panoramafrontscheibe, Hebemechanismus, hochklappbar
- Antibeschlag Front- und Seitenbelüftung
- CNS-Auslagefläche, T in mm: 900
- Edelstahl-Arbeitsplatte, Tiefe in mm: 290
- bedienseitige Unterbaukühlung, Tür, Türanschlag links
- helle CriLED-Beleuchtung oben, unter der Zahlplatte (T in mm: 360) montiert, gesondert schaltbar
- Verdampfer, beschichtet
- Schalttafel mit Klemmleiste (optional „Easy Touch“-Steuerung gegen Aufpreis möglich)
- automatische Abtauung, Kompressorstopp
- Reinigungs- und Tauwasserablauf für bauseitigen Anschluss

### Hinweis:

Die Lieferung erfolgt ohne Seitenteile (Sonderzubehör).

Frontblenden, Frontleiste und Seitenteile sind auch in den anderen Farbtönen (teilweise gegen Aufpreis) lieferbar. Weitere Ausführungen in SB, Ecklösung oder ungekühlt sind auf Anfrage gegen Aufpreis erhältlich. Bitte sprechen Sie uns an.

### Planungshinweis:

Die Planungsunterstützung für die Einrichtung und das Service-Angebot bei NordCap zum fachmännischen Aufbau von Frischwaretheken finden Sie unter:  
[www.nordcap.de/supermarkt-planung.pdf](http://www.nordcap.de/supermarkt-planung.pdf)




## Frischwaretheke Serie ENIXE EN 100 M2 mit Unterbaukühlung - ohne Maschine

	ENIXE EN100-M2 937 OM	ENIXE EN100-M2 1250 OM	ENIXE EN100-M2 1875 OM	ENIXE EN100-M2 2500 OM	ENIXE EN100-M2 3125 OM	ENIXE EN100-M2 3750 OM
<b>ABMESSUNGEN (MM)</b>						
außen (B x T x H)	937 x 1150 x 1190	1250 x 1150 x 1190	1875 x 1150 x 1190	2500 x 1150 x 1190	3125 x 1150 x 1190	3750 x 1150 x 1190
<b>LEISTUNGSDATEN</b> ( <sup>1</sup> TDA = Total Display Area. EN 23953-2:2016)						
TDA <sup>1</sup>	0,84 m <sup>2</sup>	1,13 m <sup>2</sup>	1,69 m <sup>2</sup>	2,25 m <sup>2</sup>	2,81 m <sup>2</sup>	3,38 m <sup>2</sup>
Anzahl Türen im Unterbau	1		2	3	4	5
<b>TECHNISCHE DATEN</b>						
Anschlusswert (Elektro)	0,36 kW   230 V   1N   50 Hz	0,46 kW   230 V   1N   50 Hz	0,72 kW   230 V   1N   50 Hz	0,96 kW   230 V   1N   50 Hz	1,18 kW   230 V   1N   50 Hz	1,38 kW   230 V   1N   50 Hz
Energieeffizienzklasse	G					
Kälteleistung	315 W   -10 °C (VT)	425 W   -10 °C (VT)	615 W   -10 °C (VT)	815 W   -10 °C (VT)	1010 W   -10 °C (VT)	1200 W   -10 °C (VT)
Energieverbrauch (24h)	6,72 kWh/24 h	6,86 kWh/24 h	12,10 kWh/24 h	16,44 kWh/24 h	17,33 kWh/24 h	23,26 kWh/24 h
Kältemittel	Expansionsventil R-452 A vorinstalliert					
Geräuschpegel	52 dB					
Temperatur-Klassifizierung	M2 - zur Kühlung von z.B. Molkereiprodukten oder Wurstwaren					
<b>EIGENSCHAFTEN</b>						
Anschlussart	zentralgekühlt					
Kühlungsart (Produkt)	Umluftkühlung					
<b>TEMPERATURANGABEN</b>						
Klimaklasse	3 (+25 °C UT und 60 % RF)					
Temperaturbereich	3 bis 5 °C bei 25 °C UT und 60 % RF					
<b>GEWICHTSANGABEN</b>						
Gewicht Brutto   Netto	210 kg   180 kg	222 kg   192 kg	255 kg   225 kg	315 kg   285 kg	354 kg   324 kg	398 kg   368 kg
<b>VERKLEIDUNG</b>						
Verkleidung außen	Stahlblech / Kunststoff, weiß					
<b>BESTELINFOS</b>						
Artikel-Nr.	489100105	489100115	489100125	489100135	489100145	489100155
Verkaufspreis	<b>5.085,00 €</b>	<b>5.479,00 €</b>	<b>7.243,00 €</b>	<b>8.698,00 €</b>	<b>10.378,00 €</b>	<b>12.049,00 €</b>

<b>SERIENZUBEHÖR</b>	489100105	489100115	489100125	489100135	489100145	489100155
Papierrollenhalter, grau lackiert	1	1	1	2	3	3

Sonderzubehör finden Sie auf Seite 9/29.

## Frischwaretheke Serie ENIXE EN 250 M1



ENIXE EN250-M1 937


- kanalisierbar
- gerade Panoramafrontscheibe, Hebemechanismus, hochklappbar
- Antibeschlag Front- und Seitenbelüftung
- CNS-Auslagefläche, T in mm: 900
- Edelstahl-Arbeitsplatte, Tiefe in mm: 290
- helle CrioLED-Beleuchtung oben, unter der Zahlplatte (T in mm: 360) montiert, gesondert schaltbar
- leistungsstärkerer, beschichteter Verdampfer
- elektronische Steuerung WOW-Touch-Control, Digitalanzeige
- automatische Abtauung, Kompressorstopp
- Reinigungs- und Tauwasserablauf für bauseitigen Anschluss

### Hinweis:

Die Lieferung erfolgt ohne Seitenteile (Sonderzubehör). Frontblenden, Frontleiste und Seitenteile sind auch in den anderen Farbtönen (teilweise gegen Aufpreis) lieferbar. Weitere Ausführungen in SB, Ecklösung oder ungekühlt sind auf Anfrage gegen Aufpreis erhältlich. Bitte sprechen Sie uns an.

### Planungshinweis:

Die Planungsunterstützung für die Einrichtung und das Service-Angebot bei NordCap zum fachmännischen Aufbau von Frischwaretheken finden Sie unter: [www.nordcap.de/supermarkt-planung.pdf](http://www.nordcap.de/supermarkt-planung.pdf)



## Frischwaretheke Serie ENIXE EN 250 M1

	ENIXE EN250-M1 937	ENIXE EN250-M1 1250	ENIXE EN250-M1 1875	ENIXE EN250-M1 2500
<b>ABMESSUNGEN (MM)</b>				
außen (B x T x H)	937 x 1150 x 1190	1250 x 1150 x 1190	1875 x 1150 x 1190	2500 x 1150 x 1190
<b>LEISTUNGSDATEN</b> ( <sup>1</sup> TDA = Total Display Area. EN 23953-2:2016)				
TDA <sup>1</sup>	0,84 m <sup>2</sup>	1,13 m <sup>2</sup>	1,69 m <sup>2</sup>	2,25 m <sup>2</sup>
<b>TECHNISCHE DATEN</b>				
Anschlusswert (Elektro)	0,64 kW   230 V   1N   50 Hz	0,74 kW   230 V   1N   50 Hz	1,30 kW   230 V   1N   50 Hz	1,52 kW   230 V   1N   50 Hz
Energieeffizienzklasse	G			
Kälteleistung	360 W   -10 °C (VT)	450 W   -10 °C (VT)	675 W   -10 °C (VT)	900 W   -10 °C (VT)
Energieverbrauch (24h)	7,03 kWh/24 h	7,15 kWh/24 h	12,72 kWh/24 h	17,28 kWh/24 h
Kältemittel	R-290			
Geräuschpegel	52 dB			
Temperatur-Klassifizierung	M1 - zur Kühlung von z.B. Fleisch, Hackfleisch oder Geflügelprodukten			
<b>EIGENSCHAFTEN</b>				
Anschlussart	steckerfertig			
Kühlungsart (Produkt)	Umluftkühlung			
<b>TEMPERATURANGABEN</b>				
Klimaklasse	3 (+25 °C UT und 60 % RF)			
Temperaturbereich	0 bis 2 °C bei 25 °C UT und 60 % RF			
<b>GEWICHTSANGABEN</b>				
Gewicht Brutto   Netto	246 kg   216 kg	257 kg   227 kg	285 kg   255 kg	350 kg   320 kg
<b>VERKLEIDUNG</b>				
Verkleidung außen	Stahlblech / Kunststoff, weiß			
<b>BESTELLINFOS</b>				
Artikel-Nr.	489250101	489250111	489250121	489250131
Verkaufspreis	<b>6.863,00 €</b>	<b>7.439,00 €</b>	<b>9.622,00 €</b>	<b>12.308,00 €</b>


### SERIENZUBEHÖR

Papierrollenhalter, grau lackiert	1	1	1	2
-----------------------------------	---	---	---	---

Sonderzubehör finden Sie auf Seite 9/29.

489250101  
489250111  
489250121  
489250131

## Frischwaretheke Serie ENIXE EN 250 M1 - ohne Maschine



ENIXE EN250-M1 937 OM

- kanalisierbar
- gerade Panoramafrontscheibe, Hebemechanismus, hochklappbar
- Antibeschlag Front- und Seitenbelüftung
- CNS-Auslagefläche, T in mm: 900
- Edelstahl-Arbeitsplatte, Tiefe in mm: 290
- helle CrioLED-Beleuchtung oben, unter der Zahlplatte (T in mm: 360) montiert, gesondert schaltbar
- Verdampfer, beschichtet
- Schalttafel mit Klemmleiste (optional „Easy Touch“-Steuerung gegen Aufpreis möglich)
- automatische Abtauung, Kompressorstopp
- Reinigungs- und Tauwasserablauf für bauseitigen Anschluss

### Hinweis:

Die Lieferung erfolgt ohne Seitenteile (Sonderzubehör).

Frontblenden, Frontleiste und Seitenteile sind auch in den anderen Farbtönen (teilweise gegen Aufpreis) lieferbar. Weitere Ausführungen in SB, Ecklösung oder ungekühlt sind auf Anfrage gegen Aufpreis erhältlich. Bitte sprechen Sie uns an.

### Planungshinweis:

Die Planungsunterstützung für die Einrichtung und das Service-Angebot bei NordCap zum fachmännischen Aufbau von Frischwaretheken finden Sie unter:  
[www.nordcap.de/supermarkt-planung.pdf](http://www.nordcap.de/supermarkt-planung.pdf)





## Frischwaretheke Serie ENIXE EN 250 M1 - ohne Maschine

	ENIXE EN250-M1 937 OM	ENIXE EN250-M1 1250 OM	ENIXE EN250-M1 1875 OM	ENIXE EN250-M1 2500 OM	ENIXE EN250-M1 3125 OM	ENIXE EN250-M1 3750 OM
<b>ABMESSUNGEN (MM)</b>						
außen (B x T x H)	937 x 1150 x 1190	1250 x 1150 x 1190	1875 x 1150 x 1190	2500 x 1150 x 1190	3125 x 1150 x 1190	3750 x 1150 x 1190
<b>LEISTUNGSDATEN</b> ( <sup>1</sup> TDA = Total Display Area. EN 23953-2:2016)						
TDA <sup>1</sup>	0,84 m <sup>2</sup>	1,13 m <sup>2</sup>	1,69 m <sup>2</sup>	2,25 m <sup>2</sup>	2,81 m <sup>2</sup>	3,38 m <sup>2</sup>
<b>TECHNISCHE DATEN</b>						
Anschlusswert (Elektro)	0,36 kW   230 V   1N   50 Hz	0,46 kW   230 V   1N   50 Hz	0,72 kW   230 V   1N   50 Hz	0,92 kW   230 V   1N   50 Hz	1,18 kW   230 V   1N   50 Hz	1,38 kW   230 V   1N   50 Hz
Energieeffizienzklasse	G					
Kälteleistung	360 W   -10 °C (VT)	450 W   -10 °C (VT)	675 W   -10 °C (VT)	900 W   -10 °C (VT)	1125 W   -10 °C (VT)	1350 W   -10 °C (VT)
Energieverbrauch (24h)	7,03 kWh/24 h	7,15 kWh/24 h	12,72 kWh/24 h	17,28 kWh/24 h	18,17 kWh/24 h	24,46 kWh/24 h
Kältemittel	Expansionsventil R-452 A vorinstalliert					
Geräuschpegel	52 dB					
Temperatur-Klassifizierung	M1 - zur Kühlung von z.B. Fleisch, Hackfleisch oder Geflügelprodukten					
<b>EIGENSCHAFTEN</b>						
Anschlussart	zentralgekühlt					
Kühlungsart (Produkt)	Umluftkühlung					
<b>TEMPERATURANGABEN</b>						
Klimaklasse	3 (+25 °C UT und 60 % RF)					
Temperaturbereich	0 bis 2 °C bei 25 °C UT und 60 % RF					
<b>GEWICHTSANGABEN</b>						
Gewicht Brutto   Netto	210 kg   180 kg	222 kg   192 kg	255 kg   225 kg	315 kg   285 kg	354 kg   324 kg	398 kg   368 kg
<b>VERKLEIDUNG</b>						
Verkleidung außen	Stahlblech / Kunststoff, weiß					
Verkleidung innen	CNS 1.4301					
<b>BESTELINFOS</b>						
Artikel-Nr.	489250105	489250115	489250125	489250135	489250145	489250155
Verkaufspreis	<b>6.475,00 €</b>	<b>6.433,00 €</b>	<b>8.571,00 €</b>	<b>10.407,00 €</b>	<b>11.712,00 €</b>	<b>13.472,00 €</b>

<b>SERIENZUBEHÖR</b>	489250105	489250115	489250125	489250135	489250145	489250155
Papierrollenhalter, grau lackiert	1	1	1	2	3	3

Sonderzubehör finden Sie auf Seite 9/29.

## Heiße Theke Serie ENIXE EN 450 HOT

- kanalisierbar
- gerade Panoramafrontscheibe, Hebemechanismus, hochklappbar
- Infrarot-Heizstrahler oben, unter der Zahlplatte (T in mm: 360) montiert, gesondert schaltbar
- Anti-Beschlag Front- und Seitenbelüftung
- Auslagefläche, T in mm: 720 zur Aufnahme von GN-Behältern
- Arbeitsplatte aus Edelstahl, T in mm: 290
- elektronische Steuerung für Auslagebereich und Heizstrahler
- Kondenswasserwanne mit automatischer Verdunstung
- Reinigungsablauf für bauseitigen Anschluss

**Hinweis:**

Die Lieferung erfolgt ohne Seitenteile (Sonderzubehör). Je nach Bestückung wird die Verwendung rückseitiger Schiebescheiben empfohlen.

Frontblenden, Frontleiste und Seitenteile sind auch in den anderen Farbtönen (teilweise gegen Aufpreis) lieferbar. Weitere Ausführungen in SB, Ecklösung oder ungekühlt sind auf Anfrage gegen Aufpreis erhältlich. Bitte sprechen Sie uns an.

**Planungshinweis:**

Die Planungsunterstützung für die Einrichtung und das Service-Angebot bei NordCap zum fachmännischen Aufbau von Frischwarentheken finden Sie unter:

[www.nordcap.de/supermarkt-planung.pdf](http://www.nordcap.de/supermarkt-planung.pdf)



ENIXE EN450 HOT H-COMBI 1250

	ENIXE EN450 HOT H-COMBI 1250	ENIXE EN450 HOT H-COMBI 1875	ENIXE EN450 HOT H-COMBI 2500
<b>ABMESSUNGEN (MM)</b>			
außen (B x T x H)	1250 x 1167 x 1190	1875 x 1167 x 1190	2500 x 1167 x 1190
<b>LEISTUNGSDATEN</b>			
Bestückungsvorschlag	4 x GN 1/2-100 1 x GN 1/1-100 3 x GN 1/3-100	6 x GN 1/2-100 2 x GN 1/1-100 3 x GN 1/3-100	8 x GN 1/2-100 2 x GN 1/1-100 6 x GN 1/3-100
<b>TECHNISCHE DATEN</b>			
Anschlusswert (Elektro)	5,36 kW   400 V   3N   50 Hz	8,68 kW   400 V   3N   50 Hz	10,72 kW   400 V   3N   50 Hz
<b>TEMPERATURANGABEN</b>			
Temperaturbereich	65 °C		
<b>GEWICHTSANGABEN</b>			
Gewicht Brutto   Netto	195 kg   165 kg	230 kg   200 kg	280 kg   250 kg
<b>VERKLEIDUNG</b>			
Verkleidung außen	Stahlblech / Kunststoff, weiß		
<b>BESTELINFOS</b>			
Artikel-Nr.	489280111	489280121	489280131
Verkaufspreis	<b>12.176,00 €</b>	<b>15.395,00 €</b>	<b>22.178,00 €</b>

Sonderzubehör finden Sie auf Seite 9/29.



Sonderzubehör für Serie ENIXE EN												Artikelnummer	Preis	
	ENIXE EN100-U 937 M2	ENIXE EN100-U 1250 M2	ENIXE EN100-U 1875 M2	ENIXE EN100-U 2500 M2	ENIXE EN100-U 3125 M2	ENIXE EN100-U 3750 M2	ENIXE EN250-M1 937	ENIXE EN250-M1 1250	ENIXE EN250-M1 1875	ENIXE EN250-M1 2500	ENIXE EN450 HOT H-COMBI 1250			ENIXE EN450 HOT H-COMBI 1875
Abtauung, elektrisch, Serie ENIXE 1250	-	0	-	-	-	-	-	0	-	-	-	-	4899000161250	96,00 €
Abtauung, elektrisch, Serie ENIXE 1875	-	-	0	-	-	-	-	-	0	-	-	-	4899000161875	116,00 €
Abtauung, elektrisch, Serie ENIXE 2500	-	-	-	0	-	-	-	-	-	0	-	-	4899000162500	121,00 €
Abtauung, elektrisch, Serie ENIXE 3125	-	-	-	-	0	-	-	-	-	-	-	-	4899000163125	131,00 €
Abtauung, elektrisch, Serie ENIXE 3750	-	-	-	-	-	0	-	-	-	-	-	-	4899000163750	141,00 €
Abtauung, elektrisch, Serie ENIXE 937	0	-	-	-	-	-	0	-	-	-	-	-	489900016937	96,00 €
Arbeitsplattenverbreiterung, Serie ENIXE 1250	-	0	-	-	-	-	-	0	-	-	0	-	4899000981250	613,00 €
Arbeitsplattenverbreiterung, Serie ENIXE 1875	-	-	0	-	-	-	-	-	0	-	-	0	4899000981875	856,00 €
Arbeitsplattenverbreiterung, Serie ENIXE 2500	-	-	-	0	-	-	-	-	-	0	-	-	4899000982500	1.181,00 €
Arbeitsplattenverbreiterung, Serie ENIXE 3125	-	-	-	-	0	-	-	-	-	-	-	-	4899000983125	1.453,00 €
Arbeitsplattenverbreiterung, Serie ENIXE 3750	-	-	-	-	-	0	-	-	-	-	-	-	4899000983750	1.747,00 €
Arbeitsplattenverbreiterung, Serie ENIXE 937	0	-	-	-	-	-	0	-	-	-	-	-	489900098937	481,00 €
Auslagebereich, für ENCORE 900 H208 M1 3750, Edelstahl	-	-	-	-	-	-	-	-	-	-	-	0	489000030	2.613,00 €
GN-Behälter 1/1 - 100, CNS	-	-	-	-	-	-	-	-	-	-	0	0	42211100	32,00 €
GN-Behälter 1/2 - 100, CNS	-	-	-	-	-	-	-	-	-	-	-	0	42212100	20,00 €
GN-Behälter 1/3 - 100, CNS	-	-	-	-	-	-	-	-	-	-	-	0	42213100	17,00 €
Innenwanne, für ENCORE 900 H208 M1 1250, Edelstahl	-	-	-	-	-	-	-	-	-	-	-	-	489000031	390,00 €
Kanalierungskit, zum Verbinden von Geräten der Serie ENIXE	0	0	0	0	0	0	0	0	0	0	0	0	489000003	150,00 €
Nachttrollo, Serie ENIXE 1250	-	0	-	-	-	-	-	0	-	-	-	-	4899000681250	450,00 €
Nachttrollo, Serie ENIXE 1875	-	-	0	-	-	-	-	-	0	-	-	-	4899000681875	558,00 €
Nachttrollo, Serie ENIXE 2500	-	-	-	0	-	-	-	-	-	0	-	-	4899000682500	892,00 €
Nachttrollo, Serie ENIXE 3125	-	-	-	-	0	-	-	-	-	-	-	-	4899000683125	1.008,00 €
Nachttrollo, Serie ENIXE 3750	-	-	-	-	-	0	-	-	-	-	-	-	4899000683750	1.079,00 €
Nachttrollo, Serie ENIXE 937	0	-	-	-	-	-	0	-	-	-	-	-	489900068937	390,00 €
Rückschiebescheiben, Plexi, Serie ENIXE 1250	-	0	-	-	-	-	-	0	-	-	-	-	4899000281250	405,00 €
Rückschiebescheiben, Plexi, Serie ENIXE 1875	-	-	0	-	-	-	-	-	0	-	-	0	4899000281875	593,00 €
Rückschiebescheiben, Plexi, Serie ENIXE 2500	-	-	-	0	-	-	-	-	-	0	-	-	4899000282500	775,00 €
Rückschiebescheiben, Plexi, Serie ENIXE 3125	-	-	-	-	0	-	-	-	-	-	-	-	4899000283125	907,00 €
Rückschiebescheiben, Plexi, Serie ENIXE 3750	-	-	-	-	-	0	-	-	-	-	-	-	4899000283750	1.149,00 €
Rückschiebescheiben, Plexi, Serie ENIXE 937	0	-	-	-	-	-	0	-	-	-	0	-	489900028937	349,00 €
Schneidbrett, Serie ENIXE	0	0	0	0	0	0	0	0	0	0	0	0	4899000031	143,00 €
Seitenteil für Serie ENIXE, B in mm: 40	0	0	0	0	0	0	0	0	0	0	0	0	489000004	506,00 €
Steckdose, 1 Phase, ab Werk	0	0	0	0	0	0	0	0	0	0	0	0	4899000017	132,00 €
Steuerung „Easy Touch“, für Serie ENCORE 900 H208 M1	-	-	-	-	-	-	-	-	-	-	-	0	489000017	397,00 €
Stufenauslage, 1-stufig, Serie ENIXE 1250	-	0	-	-	-	-	-	0	-	-	-	-	4899000701250	208,00 €
Stufenauslage, 1-stufig, Serie ENIXE 1875	-	-	0	-	-	-	-	-	0	-	-	-	4899000701875	279,00 €
Stufenauslage, 1-stufig, Serie ENIXE 2500	-	-	-	0	-	-	-	-	-	0	-	-	4899000702500	375,00 €
Stufenauslage, 1-stufig, Serie ENIXE 3125	-	-	-	-	0	-	-	-	-	-	-	-	4899000703125	481,00 €
Stufenauslage, 1-stufig, Serie ENIXE 3750	-	-	-	-	-	0	-	-	-	-	-	-	4899000703750	552,00 €
Stufenauslage, 1-stufig, Serie ENIXE 937	0	-	-	-	-	-	0	-	-	-	-	-	489900070937	157,00 €
Taschenablage, Serie ENIXE 1250	-	0	-	-	-	-	-	0	-	-	0	-	4899000351250	339,00 €
Taschenablage, Serie ENIXE 1875	-	-	0	-	-	-	-	-	0	-	-	0	4899000351875	450,00 €
Taschenablage, Serie ENIXE 2500	-	-	-	0	-	-	-	-	-	0	-	-	4899000352500	679,00 €
Taschenablage, Serie ENIXE 3125	-	-	-	-	0	-	-	-	-	-	-	-	4899000353125	897,00 €
Taschenablage, Serie ENIXE 3750	-	-	-	-	-	0	-	-	-	-	-	-	4899000353750	1.497,00 €
Taschenablage, Serie ENIXE 937	0	-	-	-	-	-	0	-	-	-	-	-	489900035937	279,00 €
Tauwasserschale mit automatischer Tauwasserverdunstung, für Serie ENIXE	0	0	0	0	0	0	0	0	0	0	-	-	489000002	186,00 €
Tauwasserschale, manuell, Serie ENIXE	0	-	0	0	-	0	0	-	0	0	-	-	489900111	40,00 €
Waagenhalter, Serie ENIXE	0	0	0	0	0	0	0	0	0	0	0	0	4899000030	186,00 €
Warentrenner, hoch, abnehmbar, Serie ENIXE	0	0	0	0	0	0	0	0	0	0	-	-	4899000038	120,00 €
Warentrenner, hoch, fixiert, Serie ENIXE	0	0	0	0	0	0	0	0	0	0	-	-	4899000095	424,00 €
Warentrenner, niedrig, abnehmbar, Serie ENIXE	0	0	0	0	0	0	0	0	0	0	-	-	4899000032	95,00 €
Zwischenseitenteil, 40 mm, verspiegelt, ENIXE HOT	-	-	-	-	-	-	-	-	-	-	0	0	489900127	876,00 €

o optionale Sonderausstattung – nicht für das Modell verfügbar

## Frischwaretheke Serie ELECTA EC 100 M2 mit Unterbaukühlung



ELECTA EC100-M2 937

- kanalisierbar
- gewölbte Panoramafrontscheibe mit Hebemechanismus, hochklappbar
- Antibeslag Frontbelüftung
- CNS-Auslagefläche, T in mm: 900
- Edelstahl-Arbeitsplatte, Tiefe in mm: 290
- bedienseitige Unterbaukühlung, Tür, Türanschlag links, Nutzfläche T x H in mm: 600 x 200
- helle CriLED-Beleuchtung oben, unter der Zahlplatte (T in mm: 160) montiert, gesondert schaltbar
- Verdampfer, beschichtet
- elektronische Steuerung WOW-Touch-Control, Digitalanzeige
- automatische Abtauung, Kompressorstopp
- Reinigungs- und Tauwasserablauf für bauseitigen Anschluss

### Hinweis:

Die Lieferung erfolgt ohne Seitenteile (Sonderzubehör).

Frontblenden, Frontleiste und Seitenteile sind auch in den anderen Farbtönen (teilweise gegen Aufpreis) lieferbar. Weitere Ausführungen in SB, Ecklösung oder ungekühlt sind auf Anfrage gegen Aufpreis erhältlich. Bitte sprechen Sie uns an.

### Planungshinweis:

Die Planungsunterstützung für die Einrichtung und das Service-Angebot bei NordCap zum fachmännischen Aufbau von Frischwaretheken finden Sie unter:  
[www.nordcap.de/supermarkt-planung.pdf](http://www.nordcap.de/supermarkt-planung.pdf)



## Frischwaretheke Serie ELECTA EC 100 M2 mit Unterbaukühlung

	ELECTA EC100-M2 937	ELECTA EC100-M2 1250	ELECTA EC100-M2 1875	ELECTA EC100-M2 2500	ELECTA EC100-M2 3125	ELECTA EC100-M2 3750
<b>ABMESSUNGEN (MM)</b>						
außen (B x T x H)	937 x 1190 x 1254	1250 x 1190 x 1254	1875 x 1190 x 1254	2500 x 1190 x 1254	3125 x 1190 x 1254	3750 x 1190 x 1254
<b>LEISTUNGSDATEN</b> ( <sup>1</sup> TDA = Total Display Area. EN 23953-2:2016)						
TDA <sup>1</sup>	0,84 m <sup>2</sup>	1,13 m <sup>2</sup>	1,69 m <sup>2</sup>	2,25 m <sup>2</sup>	2,81 m <sup>2</sup>	3,38 m <sup>2</sup>
Anzahl Türen im Unterbau	1		2	3	4	5
<b>TECHNISCHE DATEN</b>						
Anschlusswert (Elektro)	0,64 kW   230 V   1   50 Hz	0,74 kW   230 V   1   50 Hz	1,30 kW   230 V   1   50 Hz	1,52 kW   230 V   1   50 Hz	1,78 kW   230 V   1   50 Hz	2,38 kW   230 V   1   50 Hz
Energieeffizienzklasse	G					
Kälteleistung	315 W   -10 °C (VT)	425 W   -10 °C (VT)	615 W   -10 °C (VT)	815 W   -10 °C (VT)	1010 W   -10 °C (VT)	1200 W   -10 °C (VT)
Energieverbrauch (24h)	2,80 kWh/24 h	2,86 kWh/24 h	5,04 kWh/24 h	6,85 kWh/24 h	7,22 kWh/24 h	9,69 kWh/24 h
Kältemittel	R-290					
Geräuschpegel	52 dB					
Temperatur-Klassifizierung	M2 - zur Kühlung von z.B. Molkereiprodukten oder Wurstwaren					
<b>EIGENSCHAFTEN</b>						
Anschlussart	steckerfertig					
Kühlungsart (Produkt)	Umluftkühlung					
<b>TEMPERATURANGABEN</b>						
Klimaklasse	3 (+25 °C UT und 60 % RF)					
Temperaturbereich	3 bis 5 °C bei 25 °C UT und 60 % RF					
<b>GEWICHTSANGABEN</b>						
Gewicht Brutto   Netto	246 kg   216 kg	257 kg   227 kg	285 kg   255 kg	350 kg   320 kg	389 kg   359 kg	433 kg   403 kg
<b>VERKLEIDUNG</b>						
Verkleidung außen	Frontblende kunststoffbeschichtet, weiß, Sockelblende aus Edelstahl					
Verkleidung innen	CNS 1.4301					
<b>BESTELINFOS</b>						
Artikel-Nr.	489800101	489800111	489800121	489800131	489800141	489800151
Verkaufspreis	<b>6.178,00 €</b>	<b>6.868,00 €</b>	<b>8.332,00 €</b>	<b>11.673,00 €</b>	<b>12.886,00 €</b>	<b>14.257,00 €</b>

<b>SERIENZUBEHÖR</b>	489800101	489800111	489800121	489800131	489800141	489800151
Papierrollenhalter, grau lackiert	1	1	1	2	3	4

Sonderzubehör finden Sie auf Seite 9/39.

## Frischwaretheke Serie ELECTA EC 100 M2 mit Unterbaukühlung - ohne Maschine



ELECTA EC100-M2 937 OM

- kanalisierbar
- gewölbte Panoramafrontscheibe mit Hebemechanismus, hochklappbar
- Antibeschlag Frontbelüftung
- CNS-Auslagefläche, T in mm: 900
- Edelstahl-Arbeitsplatte, Tiefe in mm: 290
- bedienseitige Unterbaukühlung, Tür, Türanschlag links, Nutzfläche T x H in mm: 600 x 200
- helle CrioLED-Beleuchtung oben, unter der Zahlplatte (T in mm: 160) montiert, gesondert schaltbar
- Verdampfer, beschichtet
- Schalttafel mit Klemmleiste (optional „Easy Touch“-Steuerung gegen Aufpreis möglich)
- automatische Abtauung, Kompressorstopp
- Reinigungs- und Tauwasserablauf für bauseitigen Anschluss

### Hinweis:

Die Lieferung erfolgt ohne Seitenteile (Sonderzubehör).

Frontblenden, Frontleiste und Seitenteile sind auch in den anderen Farbtönen (teilweise gegen Aufpreis) lieferbar. Weitere Ausführungen in SB, Ecklösung oder ungekühlt sind auf Anfrage gegen Aufpreis erhältlich. Bitte sprechen Sie uns an.

### Planungshinweis:

Die Planungsunterstützung für die Einrichtung und das Service-Angebot bei NordCap zum fachmännischen Aufbau von Frischwaretheken finden Sie unter:  
[www.nordcap.de/supermarkt-planung.pdf](http://www.nordcap.de/supermarkt-planung.pdf)



## Frischwaretheke Serie ELECTA EC 100 M2 mit Unterbaukühlung - ohne Maschine

	ELECTA EC100-M2 937 OM	ELECTA EC100-M2 1250 OM	ELECTA EC100-M2 1875 OM	ELECTA EC100-M2 2500 OM	ELECTA EC100-M2 3125 OM	ELECTA EC100-M2 3750 OM
<b>ABMESSUNGEN (MM)</b>						
außen (B x T x H)	937 x 1190 x 1254	1250 x 1190 x 1254	1875 x 1190 x 1254	2500 x 1190 x 1254	3125 x 1190 x 1254	3750 x 1190 x 1254
<b>LEISTUNGSDATEN</b> ( <sup>1</sup> TDA = Total Display Area. EN 23953-2:2016)						
TDA <sup>1</sup>	0,84 m <sup>2</sup>	1,13 m <sup>2</sup>	1,69 m <sup>2</sup>	2,25 m <sup>2</sup>	2,81 m <sup>2</sup>	3,38 m <sup>2</sup>
Anzahl Türen im Unterbau	1		2	3	4	5
<b>TECHNISCHE DATEN</b>						
Anschlusswert (Elektro)	0,36 kW   230 V   1   50 Hz	0,46 kW   230 V   1   50 Hz	0,72 kW   230 V   1   50 Hz	0,92 kW   230 V   1   50 Hz	1,18 kW   230 V   1   50 Hz	1,38 kW   230 V   1   50 Hz
Energieeffizienzklasse	G					
Kälteleistung	315 W   -10 °C (VT)	425 W   -10 °C (VT)	615 W   -10 °C (VT)	815 W   -10 °C (VT)	1010 W   -10 °C (VT)	1200 W   -10 °C (VT)
Energieverbrauch (24h)	2,80 kWh/24 h	2,86 kWh/24 h	5,04 kWh/24 h	6,85 kWh/24 h	7,22 kWh/24 h	9,69 kWh/24 h
Kältemittel	Expansionsventil R-452 A vorinstalliert					
Geräuschpegel	52 dB					
Temperatur-Klassifizierung	M2 - zur Kühlung von z.B. Molkereiprodukten oder Wurstwaren					
<b>EIGENSCHAFTEN</b>						
Anschlussart	zentralgekühlt					
Kühlungsart (Produkt)	Umluftkühlung					
<b>TEMPERATURANGABEN</b>						
Klimaklasse	3 (+25 °C UT und 60 % RF)					
Temperaturbereich	3 bis 5 °C bei 25 °C UT und 60 % RF					
<b>GEWICHTSANGABEN</b>						
Gewicht Brutto   Netto	210 kg   180 kg	222 kg   192 kg	255 kg   225 kg	315 kg   285 kg	354 kg   324 kg	398 kg   368 kg
<b>VERKLEIDUNG</b>						
Verkleidung außen	Frontblende kunststoffbeschichtet, weiß, Sockelblende aus Edelstahl					
Verkleidung innen	CNS 1.4301					
<b>BESTELINFOS</b>						
Artikel-Nr.	489800105	489800115	489800125	489800135	489800145	489800155
Verkaufspreis	<b>5.394,00 €</b>	<b>8.834,00 €</b>	<b>7.320,00 €</b>	<b>9.395,00 €</b>	<b>10.783,00 €</b>	<b>12.110,00 €</b>

<b>SERIENZUBEHÖR</b>	489800105	489800115	489800125	489800135	489800145	489800155
Papierrollenhalter, grau lackiert	1	1	1	2	3	4

Sonderzubehör finden Sie auf Seite 9/39.

## Frischwaretheke Serie ELECTA EC 250 M1



ELECTA EC250-M1 937

- kanalisierbar
- gewölbte Panoramafrontscheibe mit Hebemechanismus, hochklappbar
- Antibeschlag Frontbelüftung
- CNS-Auslagefläche, T in mm: 900
- Edelstahl-Arbeitsplatte, Tiefe in mm: 290
- helle CrioLED-Beleuchtung oben, unter der Zahlplatte (T in mm: 160) montiert, gesondert schaltbar
- Verdampfer, beschichtet
- elektronische Steuerung WOW-Touch-Control, Digitalanzeige
- automatische Abtauung, Kompressorstopp
- Reinigungs- und Tauwasserablauf für bauseitigen Anschluss

### Hinweis:

Die Lieferung erfolgt ohne Seitenteile (Sonderzubehör).

Frontblenden, Frontleiste und Seitenteile sind auch in den anderen Farbtönen (teilweise gegen Aufpreis) lieferbar. Weitere Ausführungen in SB, Ecklösung oder ungekühlt sind auf Anfrage gegen Aufpreis erhältlich. Bitte sprechen Sie uns an.

### Planungshinweis:

Die Planungsunterstützung für die Einrichtung und das Service-Angebot bei NordCap zum fachmännischen Aufbau von Frischwaretheken finden Sie unter:  
[www.nordcap.de/supermarkt-planung.pdf](http://www.nordcap.de/supermarkt-planung.pdf)





## Frischwaretheke Serie ELECTA EC 250 M1

	ELECTA EC250-M1 937	ELECTA EC250-M1 1250	ELECTA EC250-M1 1875	ELECTA EC250-M1 2500
<b>ABMESSUNGEN (MM)</b>				
außen (B x T x H)	937 x 1190 x 1254	1250 x 1190 x 1254	1875 x 1190 x 1254	2500 x 1190 x 1254
<b>LEISTUNGSDATEN</b> ( <sup>1</sup> TDA = Total Display Area. EN 23953-2:2016)				
TDA <sup>1</sup>	0,84 m <sup>2</sup>	1,13 m <sup>2</sup>	1,69 m <sup>2</sup>	2,25 m <sup>2</sup>
<b>TECHNISCHE DATEN</b>				
Anschlusswert (Elektro)	0,64 kW   230 V   1   50 Hz	0,74 kW   230 V   1   50 Hz	1,30 kW   230 V   1   50 Hz	1,52 kW   230 V   1   50 Hz
Energieeffizienzklasse	G			
Kälteleistung	360 W   -10 °C (VT)	450 W   -10 °C (VT)	675 W   -10 °C (VT)	900 W   -10 °C (VT)
Energieverbrauch (24h)	2,93 kWh/24 h	2,98 kWh/24 h	5,30 kWh/24 h	7,20 kWh/24 h
Kältemittel	R-290			
Geräuschpegel	52 dB			
Temperatur-Klassifizierung	M1 - zur Kühlung von z.B. Fleisch, Hackfleisch oder Geflügelprodukten			
<b>EIGENSCHAFTEN</b>				
Anschlussart	steckerfertig			
Kühlungsart (Produkt)	Umluftkühlung			
<b>TEMPERATURANGABEN</b>				
Klimaklasse	3 (+25 °C UT und 60 % RF)			
Temperaturbereich	0 bis 3 °C bei 25 °C UT und 60 % RF			
<b>GEWICHTSANGABEN</b>				
Gewicht Brutto   Netto	246 kg   216 kg	257 kg   227 kg	285 kg   255 kg	350 kg   320 kg
<b>VERKLEIDUNG</b>				
Verkleidung außen	Frontblende kunststoffbeschichtet, weiß, Sockelblende aus Edelstahl			
Verkleidung innen	CNS 1.4301			
<b>BESTELLINFOS</b>				
Artikel-Nr.	489800201	489800211	489800221	489800231
Verkaufspreis	<b>6.534,00 €</b>	<b>7.243,00 €</b>	<b>9.113,00 €</b>	<b>11.950,00 €</b>

<b>SERIENZUBEHÖR</b>	489800201	489800211	489800221	489800231
Papierrollenhalter, grau lackiert	1	1	1	2

Sonderzubehör finden Sie auf Seite 9/39.

## Frischwaretheke Serie ELECTA EC 250 M1 - ohne Maschine



ELECTA EC250-M1 937 OM

- kanalisierbar
- gewölbte Panoramafrontscheibe mit Hebemechanismus, hochklappbar
- Antibeschlag Frontbelüftung
- CNS-Auslagefläche, T in mm: 900
- Edelstahl-Arbeitsplatte, Tiefe in mm: 290
- helle CrioLED-Beleuchtung oben, unter der Zahlplatte (T in mm: 160) montiert, gesondert schaltbar
- Verdampfer, beschichtet
- Schalttafel mit Klemmleiste (optional „Easy Touch“-Steuerung gegen Aufpreis möglich)
- automatische Abtauung, Kompressorstopp
- Reinigungs- und Tauwasserablauf für bauseitigen Anschluss

### Hinweis:

Die Lieferung erfolgt ohne Seitenteile (Sonderzubehör).

Frontblenden, Frontleiste und Seitenteile sind auch in den anderen Farbtönen (teilweise gegen Aufpreis) lieferbar. Weitere Ausführungen in SB, Ecklösung oder ungekühlt sind auf Anfrage gegen Aufpreis erhältlich. Bitte sprechen Sie uns an.

### Planungshinweis:

Die Planungsunterstützung für die Einrichtung und das Service-Angebot bei NordCap zum fachmännischen Aufbau von Frischwaretheken finden Sie unter:  
[www.nordcap.de/supermarkt-planung.pdf](http://www.nordcap.de/supermarkt-planung.pdf)



## Frischwaretheke Serie ELECTA EC 250 M1 - ohne Maschine

	ELECTA EC250-M1 937 OM	ELECTA EC250-M1 1250 OM	ELECTA EC250-M1 1875 OM	ELECTA EC250-M1 2500 OM	ELECTA EC250-M1 3125 OM	ELECTA EC250-M1 3750 OM
<b>ABMESSUNGEN (MM)</b>						
außen (B x T x H)	937 x 1190 x 1254	1250 x 1190 x 1254	1875 x 1190 x 1254	2500 x 1190 x 1254	3125 x 1190 x 1254	3750 x 1190 x 1254
<b>LEISTUNGSDATEN</b> ( <sup>1</sup> TDA = Total Display Area. EN 23953-2:2016)						
TDA <sup>1</sup>	0,84 m <sup>2</sup>	1,13 m <sup>2</sup>	1,69 m <sup>2</sup>	2,25 m <sup>2</sup>	2,81 m <sup>2</sup>	3,38 m <sup>2</sup>
<b>TECHNISCHE DATEN</b>						
Anschlusswert (Elektro)	0,36 kW   230 V   1   50 Hz	0,46 kW   230 V   1   50 Hz	0,72 kW   230 V   1   50 Hz	0,92 kW   230 V   1   50 Hz	1,18 kW   230 V   1   50 Hz	1,38 kW   230 V   1   50 Hz
Energieeffizienzklasse	G					
Kälteleistung	360 W   -10 °C (VT)	450 W   -10 °C (VT)	675 W   -10 °C (VT)	900 W   -10 °C (VT)	1125 W   -10 °C (VT)	1350 W   -10 °C (VT)
Energieverbrauch (24h)	2,93 kWh/24 h	2,98 kWh/24 h	5,30 kWh/24 h	7,20 kWh/24 h	7,57 kWh/24 h	10,19 kWh/24 h
Kältemittel	Expansionsventil R-452 A vorinstalliert					
Geräuschpegel	52 dB					
Temperatur-Klassifizierung	M1 - zur Kühlung von z.B. Fleisch, Hackfleisch oder Geflügelprodukten					
<b>EIGENSCHAFTEN</b>						
Anschlussart	zentralgekühlt					
Kühlungsart (Produkt)	Umluftkühlung					
<b>TEMPERATURANGABEN</b>						
Klimaklasse	3 (+25 °C UT und 60 % RF)					
Temperaturbereich	0 bis 3 °C bei 25 °C UT und 60 % RF					
<b>GEWICHTSANGABEN</b>						
Gewicht Brutto   Netto	210 kg   180 kg	222 kg   192 kg	255 kg   225 kg	315 kg   285 kg	354 kg   324 kg	398 kg   368 kg
<b>VERKLEIDUNG</b>						
Verkleidung außen	Frontblende kunststoffbeschichtet, weiß, Sockelblende aus Edelstahl					
Verkleidung innen	CNS 1.4301					
<b>BESTELINFOS</b>						
Artikel-Nr.	489800205	489800215	489800225	489800235	489800245	489800255
Verkaufspreis	<b>6.038,00 €</b>	<b>6.544,00 €</b>	<b>8.299,00 €</b>	<b>10.509,00 €</b>	<b>11.874,00 €</b>	<b>13.623,00 €</b>

SERIENZUBEHÖR	489800205	489800215	489800225	489800235	489800245	489800255
Papierrollenhalter, grau lackiert	1	1	1	2	3	4

Sonderzubehör finden Sie auf Seite 9/39.

## Heiße Theke Serie ELECTA EC 450 HOT

- kanalisierbar
- gewölbte Panoramafrontscheibe, Hebemechanismus, hochklappbar
- Infrarot-Heizstrahler oben, unter der Zahlplatte (T in mm: 160) montiert, gesondert schaltbar
- Anti-Beschlag Frontbelüftung
- Auslagefläche, T in mm: 680 zur Aufnahme von GN-Behältern
- Arbeitsplatte aus Edelstahl, T in mm: 290
- elektronische Steuerung für Auslagebereich und Heizstrahler
- Kondenswasserwanne mit automatischer Verdunstung
- Reinigungsablauf für bauseitigen Anschluss

### Hinweis:

Die Lieferung erfolgt ohne Seitenteile (Sonderzubehör). Je nach Bestückung wird die Verwendung rückseitiger Schiebescheiben empfohlen.

Frontblenden, Frontleiste und Seitenteile sind auch in den anderen Farbtönen (teilweise gegen Aufpreis) lieferbar. Weitere Ausführungen in SB, Ecklösung oder ungekühlt sind auf Anfrage gegen Aufpreis erhältlich. Bitte sprechen Sie uns an.

### Planungshinweis:

Die Planungsunterstützung für die Einrichtung und das Service-Angebot bei NordCap zum fachmännischen Aufbau von Frischwarentheken finden Sie unter:

[www.nordcap.de/supermarkt-planung.pdf](http://www.nordcap.de/supermarkt-planung.pdf)



ELECTA EC450 HOT H-COMBI 1250

	<b>ELECTA EC450 HOT H-COMBI 1250</b>	<b>ELECTA EC450 HOT H-COMBI 1875</b>	<b>ELECTA EC450 HOT H-COMBI 2500</b>
<b>ABMESSUNGEN (MM)</b>			
außen (B x T x H)	1250 x 1190 x 1254	1875 x 1190 x 1254	2500 x 1190 x 1254
<b>LEISTUNGSDATEN</b>			
Bestückungsvorschlag	4 x GN 1/2-100 1 x GN 1/1-100 3 x GN 1/3-100	6 x GN 1/2-100 2 x GN 1/1-100 3 x GN 1/3-100	8 x GN 1/2-100 2 x GN 1/1-100 6 x GN 1/3-100
<b>TECHNISCHE DATEN</b>			
Anschlusswert (Elektro)	5,36 kW   400 V   3N   50 Hz	8,68 kW   400 V   3N   50 Hz	10,72 kW   400 V   3N   50 Hz
<b>TEMPERATURANGABEN</b>			
Temperaturbereich	65 °C		
<b>GEWICHTSANGABEN</b>			
Gewicht Brutto   Netto	195 kg   165 kg	230 kg   200 kg	280 kg   250 kg
<b>VERKLEIDUNG</b>			
Verkleidung außen	Frontblende kunststoffbeschichtet, weiß, Sockelblende aus Edelstahl		
Verkleidung innen	CNS 1.4301		
<b>BESTELINFOS</b>			
Artikel-Nr.	489850121	489850131	489850141
Verkaufspreis	<b>11.887,00 €</b>	<b>14.638,00 €</b>	<b>20.233,00 €</b>

Sonderzubehör finden Sie auf Seite 9/39.



Sonderzubehör für Serie ELECTA EC	ELECTA EC100-M2 937	ELECTA EC100-M2 1250	ELECTA EC100-M2 1875	ELECTA EC100-M2 2500	ELECTA EC100-M2 3125	ELECTA EC100-M2 3750	ELECTA EC250-M1 937	ELECTA EC250-M1 1250	ELECTA EC250-M1 1875	ELECTA EC250-M1 2500	ELECTA EC450 HOT H-COMBI 1250	ELECTA EC450 HOT H-COMBI 1875	ELECTA EC450 HOT H-COMBI 2500	Artikelnummer	Preis
Abtauung, elektrisch, Serie ELECTA 1250	-	0	-	-	-	-	-	0	-	-	-	-	-	4899002001250	106,00 €
Abtauung, elektrisch, Serie ELECTA 1875	-	-	0	-	-	-	-	-	0	-	-	-	-	4899002001875	121,00 €
Abtauung, elektrisch, Serie ELECTA 2500	-	-	-	0	-	-	-	-	-	0	-	-	-	4899002002500	131,00 €
Abtauung, elektrisch, Serie ELECTA 3125	-	-	-	-	0	-	-	-	-	-	-	-	-	4899002003125	141,00 €
Abtauung, elektrisch, Serie ELECTA 3750	-	-	-	-	-	0	-	-	-	-	-	-	-	4899002003750	152,00 €
Abtauung, elektrisch, Serie ELECTA 937	0	-	-	-	-	-	0	-	-	-	-	-	-	489900200937	101,00 €
Arbeitsplattenverbreiterung, Serie ELECTA 1250	-	0	-	-	-	-	-	0	-	-	0	-	-	4899003101250	259,00 €
Arbeitsplattenverbreiterung, Serie ELECTA 1875	-	-	0	-	-	-	-	-	0	-	-	0	-	4899003101875	319,00 €
Arbeitsplattenverbreiterung, Serie ELECTA 2500	-	-	-	0	-	-	-	-	-	0	-	-	0	4899003102500	375,00 €
Arbeitsplattenverbreiterung, Serie ELECTA 3125	-	-	-	-	0	-	-	-	-	-	-	-	-	4899003103125	420,00 €
Arbeitsplattenverbreiterung, Serie ELECTA 3750	-	-	-	-	-	0	-	-	-	-	-	-	-	4899003103750	466,00 €
Arbeitsplattenverbreiterung, Serie ELECTA 937	0	-	-	-	-	-	0	-	-	-	-	-	-	489900310937	238,00 €
Kanalisierungskit, Serie ELECTA	0	0	0	0	0	0	0	0	0	0	0	0	0	489900123	116,00 €
Nachttrollo, Serie ELECTA 1250	-	0	-	-	-	-	-	0	-	-	-	-	-	4899001541250	481,00 €
Nachttrollo, Serie ELECTA 1875	-	-	0	-	-	-	-	-	0	-	-	-	-	4899001541875	598,00 €
Nachttrollo, Serie ELECTA 2500	-	-	-	0	-	-	-	-	-	0	-	-	-	4899001542500	957,00 €
Nachttrollo, Serie ELECTA 3125	-	-	-	-	0	-	-	-	-	-	-	-	-	4899001543125	1.089,00 €
Nachttrollo, Serie ELECTA 937	0	-	-	-	-	-	0	-	-	-	-	-	-	489900154937	420,00 €
Nachttrollo, Serie ELECTA 3750	-	-	-	-	-	0	-	-	-	-	-	-	-	4899001543750	1.165,00 €
Rückschiebescheiben, Plexi, Serie ELECTA 1250	-	0	-	-	-	-	-	0	-	-	0	-	-	4899001581250	435,00 €
Rückschiebescheiben, Plexi, Serie ELECTA 1875	-	-	0	-	-	-	-	-	0	-	-	-	-	4899001581875	638,00 €
Rückschiebescheiben, Plexi, Serie ELECTA 2500	-	-	-	0	-	-	-	-	-	0	-	-	0	4899001582500	835,00 €
Rückschiebescheiben, Plexi, Serie ELECTA 3125	-	-	-	-	0	-	-	-	-	-	-	-	-	4899001583125	978,00 €
Rückschiebescheiben, Plexi, Serie ELECTA 3750	-	-	-	-	-	0	-	-	-	-	-	-	-	4899001583750	1.241,00 €
Rückschiebescheiben, Plexi, Serie ELECTA 937	0	-	-	-	-	-	0	-	-	-	-	-	-	489900158937	380,00 €
Schneidbrett, Serie ELECTA	0	0	0	-	0	0	0	0	0	-	0	0	0	489900210	157,00 €
Seitenteil, 30mm, glatt, Serie ELECTA	0	0	0	0	0	0	0	0	0	0	0	0	0	489900320	542,00 €
Seitenteil, 70mm, abgesetzt, Serie ELECTA	0	0	0	0	0	0	0	0	0	0	0	0	0	489900330	542,00 €
Steckdose, 1 Phase, ab Werk	0	0	0	0	0	0	0	0	0	0	0	0	0	489900230	146,00 €
Stufenauslage, 1-stufig, Serie ELECTA 1250	-	0	-	-	-	-	-	0	-	-	-	-	-	4899002901250	223,00 €
Stufenauslage, 1-stufig, Serie ELECTA 1875	-	-	0	-	-	-	-	-	0	-	-	-	-	4899002901875	304,00 €
Stufenauslage, 1-stufig, Serie ELECTA 2500	-	-	-	0	-	-	-	-	-	0	-	-	-	4899002902500	405,00 €
Stufenauslage, 1-stufig, Serie ELECTA 3125	-	-	-	-	0	-	-	-	-	-	-	-	-	4899002903125	512,00 €
Stufenauslage, 1-stufig, Serie ELECTA 3750	-	-	-	-	-	0	-	-	-	-	-	-	-	4899002903750	593,00 €
Stufenauslage, 1-stufig, Serie ELECTA 937	0	-	-	-	-	-	0	-	-	-	-	-	-	489900290937	168,00 €
Stufenauslage, 2-stufig, Serie ELECTA 1250	-	0	-	-	-	-	-	0	-	-	-	-	-	4899003001250	456,00 €
Stufenauslage, 2-stufig, Serie ELECTA 1875	-	-	0	-	-	-	-	-	0	-	-	-	-	4899003001875	674,00 €
Stufenauslage, 2-stufig, Serie ELECTA 2500	-	-	-	0	-	-	-	-	-	0	-	-	-	4899003002500	897,00 €
Stufenauslage, 2-stufig, Serie ELECTA 3125	-	-	-	-	0	-	-	-	-	-	-	-	-	4899003003125	1.159,00 €
Stufenauslage, 2-stufig, Serie ELECTA 3750	-	-	-	-	-	0	-	-	-	-	-	-	-	4899003003750	1.352,00 €
Stufenauslage, 2-stufig, Serie ELECTA 937	0	-	-	-	-	-	0	-	-	-	-	-	-	489900300937	410,00 €
Taschenablage, Serie ELECTA 1250	-	0	-	-	-	-	-	0	-	-	0	-	-	4899002401250	370,00 €
Taschenablage, Serie ELECTA 1875	-	-	0	-	-	-	-	-	0	-	-	0	-	4899002401875	486,00 €
Taschenablage, Serie ELECTA 2500	-	-	-	0	-	-	-	-	-	0	-	-	0	4899002402500	734,00 €
Taschenablage, Serie ELECTA 3125	-	-	-	-	0	-	-	-	-	-	-	-	-	4899002403125	968,00 €
Taschenablage, Serie ELECTA 3750	-	-	-	-	-	0	-	-	-	-	-	-	-	4899002403750	1.616,00 €
Taschenablage, Serie ELECTA 937	0	-	-	-	-	-	0	-	-	-	-	-	-	489900240937	92,00 €
Waagenhalter, Serie ELECTA	0	0	0	0	0	0	0	0	0	0	0	0	0	489900220	198,00 €
Warentrenner, hoch, abnehmbar, Serie ELECTA	0	0	0	0	0	0	0	0	0	0	-	-	-	489900270	126,00 €
Warentrenner, hoch, fixiert, Serie ELECTA	0	0	0	0	0	0	0	0	0	0	-	-	-	489900250	415,00 €
Warentrenner, niedrig, abnehmbar, Serie ELECTA	0	0	0	0	0	0	0	0	0	0	-	-	-	489900280	101,00 €

o optionale Sonderausstattung    - nicht für das Modell verfügbar

## Frischwaretheke Serie PATMOS 2 M1



PATMOS 2.0937 M1

- kanalisierbar
- Ausstattung ohne Seitenteile (B in mm: 30), Sonderzubehör
- gerade Panoramafrontscheibe, Hebemechanismus, hochklappbar
- CNS-Auslagefläche, T in mm: 900
- Edelstahl-Arbeitsplatte, Tiefe in mm: 180
- LED-Beleuchtung oben, unter der Zahlplatte (T in mm: 350) montiert, gesondert schaltbar
- elektronische Steuerung, Digitalanzeige
- automatische Abtauung, automatische Tauwasserverdunstung
- Reinigungs- und Tauwasserablauf für bauseitigen Anschluss

### Hinweis:

Die Lieferung erfolgt in einem stabilen Holzverschlag und ohne Seitenteile (B in mm: 40). Frontblenden sind auch in den RAL-Farbtönen 1013 (perlweiß), 1021 (gelb), 2008 (orange), 3020 (rot), 5012 (blau), 6018 (grün), 7016 (Anthrazitgrau), 9005 (Tiefschwarz) preisgleich lieferbar. Bitte bei Bestellung angeben.

Weitere Farben sowie Ausführungen: Selbstbedienung, Brotwaren oder Ausführung mit Kippscheibe sind auf Anfrage gegen Aufpreis erhältlich. Bitte sprechen Sie uns an.

### Planungshinweis:

Die Planungsunterstützung für die Einrichtung und das Service-Angebot bei NordCap zum fachmännischen Aufbau von Frischwaretheken finden Sie unter:  
[www.nordcap.de/supermarkt-planung.pdf](http://www.nordcap.de/supermarkt-planung.pdf)



## Frischwaretheke Serie PATMOS 2 M1

	PATMOS 2.0 937 M1	PATMOS 2.0 1250 M1	PATMOS 2.0 1562 M1	PATMOS 2.0 1875 M1	PATMOS 2.0 2500 M1	PATMOS 2.0 3125 M1	PATMOS 2.0 3750 M1
<b>ABMESSUNGEN (MM)</b>							
außen (B x T x H)	937 x 1195 x 1145	1250 x 1195 x 1145	1562 x 1195 x 1145	1875 x 1195 x 1145	2500 x 1195 x 1145	3125 x 1195 x 1145	3750 x 1195 x 1145
<b>LEISTUNGSDATEN</b> ( <sup>1</sup> TDA = Total Display Area. EN 23953-2:2016)							
TDA <sup>1</sup>	0,94 m <sup>2</sup>	1,25 m <sup>2</sup>	1,56 m <sup>2</sup>	1,88 m <sup>2</sup>	2,50 m <sup>2</sup>	3,13 m <sup>2</sup>	3,75 m <sup>2</sup>
<b>TECHNISCHE DATEN</b>							
Anschlusswert (Elektro)	1,00 kW   230 V   1N   50 Hz	1,30 kW   230 V   1N   50 Hz	1,66 kW   230 V   1N   50 Hz	1,99 kW   230 V   1N   50 Hz	2,65 kW   230 V   1N   50 Hz	3,25 kW   230 V   1N   50 Hz	3,94 kW   230 V   1N   50 Hz
Energieeffizienzklasse	E						
Kälteleistung	250 W   -8 °C (VT)	340 W   -8 °C (VT)	420 W   -8 °C (VT)	510 W   -8 °C (VT)	680 W   -8 °C (VT)	840 W   -8 °C (VT)	1010 W   -8 °C (VT)
Energieverbrauch (24h)	5,57 kWh/24 h	7,28 kWh/24 h	9,30 kWh/24 h	11,21 kWh/24 h	15,00 kWh/24 h	18,28 kWh/24 h	22,23 kWh/24 h
Kältemittel	Expansionsventil R-449 A vorinstalliert						
Geräuschpegel	52 dB						
Temperatur-Klassifizierung	M1 - zur Kühlung von z.B. Fleisch, Hackfleisch oder Geflügelprodukten						
<b>EIGENSCHAFTEN</b>							
Anschlussart	zentralgekühlt						
Kühlungsart (Produkt)	Umluftkühlung						
<b>TEMPERATURANGABEN</b>							
Klimaklasse	3 (+25 °C UT und 60 % RF)						
Temperaturbereich	0 bis 2 °C bei 25 °C UT und 60 % RF						
<b>VERKLEIDUNG</b>							
Verkleidung außen	Frontblende lackiert, RAL 9006 (Weiß-Aluminium), ohne Seitenteile						
Verkleidung innen	CNS 1.4301						
<b>BESTELLINFOS</b>							
Artikel-Nr.	45470209371	45470212501	45470215621	45470218751	45470225001	45470231251	45470237501
Verkaufspreis	<b>5.923,00 €</b>	<b>7.098,00 €</b>	<b>7.978,00 €</b>	<b>8.887,00 €</b>	<b>10.484,00 €</b>	<b>12.598,00 €</b>	<b>13.876,00 €</b>

### SERIENZUBEHÖR

Frontblende und Stoßleiste, Edelstahl, lackiert	1
---	---

VARIANTEN	Code	Ausführung	Verkaufspreis
PATMOS 2.0 937 M1	PREMIUM-M1	Premium-Version M1 für Präsentation mariniertes / salzhaltiger Ware	<b>6.981,00 €</b>
PATMOS 2.0 1250 M1	PREMIUM-M1	Premium-Version M1 für Präsentation mariniertes / salzhaltiger Ware	<b>8.429,00 €</b>
PATMOS 2.0 1562 M1	PREMIUM-M1	Premium-Version M1 für Präsentation mariniertes / salzhaltiger Ware	<b>9.565,00 €</b>
PATMOS 2.0 1875 M1	PREMIUM-M1	Premium-Version M1 für Präsentation mariniertes / salzhaltiger Ware	<b>10.734,00 €</b>
PATMOS 2.0 2500 M1	PREMIUM-M1	Premium-Version M1 für Präsentation mariniertes / salzhaltiger Ware	<b>12.870,00 €</b>
PATMOS 2.0 3125 M1	PREMIUM-M1	Premium-Version M1 für Präsentation mariniertes / salzhaltiger Ware	<b>15.598,00 €</b>
PATMOS 2.0 3750 M1	PREMIUM-M1	Premium-Version M1 für Präsentation mariniertes / salzhaltiger Ware	<b>17.452,00 €</b>

Sonderzubehör finden Sie auf Seite 9/45.

## Frischwaretheke Serie PATMOS 2 M2



PATMOS 2.0 937 M2

- kanalisierbar
- Ausstattung ohne Seitenteile (B in mm: 30), Sonderzubehör
- gerade Panoramafrontscheibe, Hebemechanismus, hochklappbar
- CNS-Auslagefläche, T in mm: 900
- Edelstahl-Arbeitsplatte, Tiefe in mm: 180
- LED-Beleuchtung oben, unter der Zahlplatte (T in mm: 350) montiert, gesondert schaltbar
- elektronische Steuerung, Digitalanzeige
- automatische Abtauung
- Reinigungs- und Tauwasserablauf für bauseitigen Anschluss


### Hinweis:

Die Lieferung erfolgt in einem stabilen Holzverschlag und ohne Seitenteile (B in mm: 40). Frontblenden sind auch in den RAL-Farbtönen 1013 (perlweiß), 1021 (gelb), 2008 (orange), 3020 (rot), 5012 (blau), 6018 (grün), 7016 (Anthrazitgrau), 9005 (Tiefschwarz) preisgleich lieferbar. Bitte bei Bestellung angeben.

Weitere Farben sowie Ausführungen: Selbstbedienung, Brotwaren oder Ausführung mit Kippscheibe sind auf Anfrage gegen Aufpreis erhältlich. Bitte sprechen Sie uns an.

### Planungshinweis:

Die Planungsunterstützung für die Einrichtung und das Service-Angebot bei NordCap zum fachmännischen Aufbau von Frischwaretheken finden Sie unter:  
[www.nordcap.de/supermarkt-planung.pdf](http://www.nordcap.de/supermarkt-planung.pdf)





## Frischwaretheke Serie PATMOS 2 M2

	PATMOS 2.0 937 M2	PATMOS 2.0 1250 M2	PATMOS 2.0 1562 M2	PATMOS 2.0 1875 M2	PATMOS 2.0 2500 M2	PATMOS 2.0 3125 M2	PATMOS 2.0 3750 M2
<b>ABMESSUNGEN (MM)</b>							
außen (B x T x H)	937 x 1195 x 1145	1250 x 1195 x 1145	1562 x 1195 x 1145	1875 x 1195 x 1145	2500 x 1195 x 1145	3125 x 1195 x 1145	3750 x 1195 x 1145
<b>LEISTUNGSDATEN</b> ( <sup>1</sup> TDA = Total Display Area. EN 23953-2:2016)							
TDA <sup>1</sup>	0,94 m <sup>2</sup>	1,25 m <sup>2</sup>	1,56 m <sup>2</sup>	1,88 m <sup>2</sup>	2,50 m <sup>2</sup>	3,13 m <sup>2</sup>	3,75 m <sup>2</sup>
<b>TECHNISCHE DATEN</b>							
Anschlusswert (Elektro)	0,25 kW   230 V   1N   50 Hz	0,30 kW   230 V   1N   50 Hz	0,41 kW   230 V   1N   50 Hz	0,49 kW   230 V   1N   50 Hz	0,65 kW   230 V   1N   50 Hz	0,75 kW   230 V   1N   50 Hz	0,94 kW   230 V   1N   50 Hz
Energieeffizienzklasse	E						
Kälteleistung	240 W   -6 °C (VT)	320 W   -6 °C (VT)	410 W   -6 °C (VT)	490 W   -6 °C (VT)	650 W   -6 °C (VT)	810 W   -6 °C (VT)	980 W   -6 °C (VT)
Energieverbrauch (24h)	4,47 kWh/24 h	5,74 kWh/24 h	7,50 kWh/24 h	8,94 kWh/24 h	12,01 kWh/24 h	14,58 kWh/24 h	17,69 kWh/24 h
Kältemittel	Expansionsventil R-449 A vorinstalliert						
Geräuschpegel	52 dB						
Temperatur-Klassifizierung	M2 - zur Kühlung von z.B. Molkereiprodukten oder Wurstwaren						
<b>EIGENSCHAFTEN</b>							
Anschlussart	zentralgekühlt						
Kühlungsart (Produkt)	Umluftkühlung						
<b>TEMPERATURANGABEN</b>							
Klimaklasse	3 (+25 °C UT und 60 % RF)						
Temperaturbereich	3 bis 5 °C bei 25 °C UT und 60 % RF						
<b>VERKLEIDUNG</b>							
Verkleidung außen	Frontblende lackiert, RAL 9006 (Weiß-Aluminium), ohne Seitenteile						
Verkleidung innen	CNS 1.4301						
<b>BESTELLINFOS</b>							
Artikel-Nr.	45470209372	45470212502	45470215622	45470218752	45470225002	45470231252	45470237502
Verkaufspreis	<b>5.744,00 €</b>	<b>6.915,00 €</b>	<b>7.783,00 €</b>	<b>8.678,00 €</b>	<b>10.187,00 €</b>	<b>12.332,00 €</b>	<b>13.591,00 €</b>

### SERIENZUBEHÖR

Frontblende und Stoßleiste, Edelstahl, lackiert	1
---	---

VARIANTEN	Code	Ausführung	Verkaufspreis
PATMOS 2.0 937 M2	PREMIUM-M1	Premium-Version M1 für Präsentation mariniertes / salzhaltiger Ware	<b>6.798,00 €</b>
PATMOS 2.0 1250 M2	PREMIUM-M1	Premium-Version M1 für Präsentation mariniertes / salzhaltiger Ware	<b>8.236,00 €</b>
PATMOS 2.0 1562 M2	PREMIUM-M1	Premium-Version M1 für Präsentation mariniertes / salzhaltiger Ware	<b>9.370,00 €</b>
PATMOS 2.0 1875 M2	PREMIUM-M1	Premium-Version M1 für Präsentation mariniertes / salzhaltiger Ware	<b>10.525,00 €</b>
PATMOS 2.0 2500 M2	PREMIUM-M1	Premium-Version M1 für Präsentation mariniertes / salzhaltiger Ware	<b>12.575,00 €</b>
PATMOS 2.0 3125 M2	PREMIUM-M1	Premium-Version M1 für Präsentation mariniertes / salzhaltiger Ware	<b>15.328,00 €</b>
PATMOS 2.0 3750 M2	PREMIUM-M1	Premium-Version M1 für Präsentation mariniertes / salzhaltiger Ware	<b>17.167,00 €</b>

Sonderzubehör finden Sie auf Seite 9/45.

# Heiße Theke Serie PATMOS 2 TC HOT

- kanalisierbar
- Ausstattung ohne Seitenteile (40 mm breit), Sonderzubehör
- gerade Panoramafrontscheibe, Hebemechanismus, hochklappbar
- Infrarot-Heizstrahler oben, unter der Zahlplatte (T in mm: 360) montiert, gesondert schaltbar
- CNS-Ausstellfläche, beheizt, T in mm: 743
- Arbeitsplatte, kunststoffbeschichtet, T in mm: 180
- elektronische Steuerung für Auslagebereich und Heizstrahler
- Reinigungsablauf für bauseitigen Anschluss

**Hinweis:**

Die Lieferung erfolgt in einem stabilen Holzverschlag und ohne Seitenteile (B in mm: 40). Frontblenden sind auch in den RAL-Farbtönen 1013 (perlweiß), 1021 (gelb), 2008 (orange), 3020 (rot), 5012 (blau), 6018 (grün), 7016 (Anthrazitgrau) oder 9005 (Tiefschwarz) preisgleich lieferbar. Bitte bei Bestellung angeben. Weitere Farben sowie Ausführungen: Selbstbedienung, Brotwaren oder Ausführung mit Kippscheibe sind auf Anfrage gegen Aufpreis erhältlich. Bitte sprechen Sie uns an.

**Planungshinweis:**

Die Planungsunterstützung für die Einrichtung und das Service-Angebot bei NordCap zum fachmännischen Aufbau finden Sie unter: [www.nordcap.de/supermarkt-planung.pdf](http://www.nordcap.de/supermarkt-planung.pdf)



PATMOS 2.0 TC 937 HOT

	PATMOS 2.0 TC 937 HOT	PATMOS 2.0 TC 1250 HOT	PATMOS 2.0 TC 1562 HOT
<b>ABMESSUNGEN (MM)</b>			
außen (B x T x H)	937 x 1195 x 1145	1250 x 1195 x 1145	1562 x 1195 x 1145
<b>TECHNISCHE DATEN</b>			
Anschlusswert (Elektro)	1,70 kW   400 V   3N   50 Hz	2,40 kW   400 V   3N   50 Hz	3,15 kW   400 V   3N   50 Hz
<b>EIGENSCHAFTEN</b>			
Anschlussart	steckerfertig		
<b>TEMPERATURANGABEN</b>			
Arbeitstemperatur	bis 65 °C		
<b>VERKLEIDUNG</b>			
Verkleidung außen	Frontblende lackiert, RAL 9006 (Weiß-Aluminium), ohne Seitenteile		
Verkleidung innen	CNS 1.4301		
<b>BESTELINFOS</b>			
Artikel-Nr.	4547040937	4547041250	4547041562
Verkaufspreis	<b>9.248,00 €</b>	<b>11.633,00 €</b>	<b>12.851,00 €</b>

**SERIENZUBEHÖR**

	4547040937	4547041250	4547041562
Frontblende und Stoßleiste, Edelstahl, lackiert	1	1	1
Infrarot-Wärmelampe	3	3	4

Sonderzubehör finden Sie auf Seite 9/45.



Sonderzubehör für Serie PATMOS 2											Artikelnummer	Preis
	PATMOS 2.0 TC 937 HOT	PATMOS 2.0 TC 1250 HOT	PATMOS 2.0 TC 1562 HOT	PATMOS 2.0 937 M1	PATMOS 2.0 1250 M1	PATMOS 2.0 1562 M1	PATMOS 2.0 1875 M1	PATMOS 2.0 2500 M1	PATMOS 2.0 3125 M1	PATMOS 2.0 3750 M1		
EC-Lüfter 1562, für Serie PATMOS 2.0	-	-	-	-	-	0	-	-	-	-	454901220	451,00 €
EC-Lüfter 1875, für Serie PATMOS 2.0	-	-	-	-	-	-	0	-	-	-	454901221	594,00 €
EC-Lüfter 2500, für Serie PATMOS 2.0	-	-	-	-	-	-	-	0	-	-	454901222	746,00 €
EC-Lüfter 3125, 3750, für Serie PATMOS 2.0	-	-	-	-	-	-	-	-	0	0	454901223	1.044,00 €
EC-Lüfter 937, 1250, für Serie PATMOS 2.0	-	-	-	0	0	-	-	-	-	-	454901219	299,00 €
Rückschiebescheiben 1250	-	0	-	-	-	-	-	-	-	-	454901278	325,00 €
Rückschiebescheiben 1250, für Serie PATMOS 2.0	-	-	-	-	0	-	-	-	-	-	454901213	346,00 €
Rückschiebescheiben 1562	-	-	0	-	-	-	-	-	-	-	454901279	356,00 €
Rückschiebescheiben 1562, für Serie PATMOS 2.0	-	-	-	-	-	0	-	-	-	-	454901214	363,00 €
Rückschiebescheiben 1875, für Serie PATMOS 2.0	-	-	-	-	-	-	0	-	-	-	454901215	408,00 €
Rückschiebescheiben 2500, für Serie PATMOS 2.0	-	-	-	-	-	-	-	0	-	-	454901216	538,00 €
Rückschiebescheiben 3125, für Serie PATMOS 2.0	-	-	-	-	-	-	-	-	0	-	454901217	651,00 €
Rückschiebescheiben 3750, für Serie PATMOS 2.0	-	-	-	-	-	-	-	-	-	0	454901218	783,00 €
Rückschiebescheiben 937	0	-	-	-	-	-	-	-	-	-	454901277	311,00 €
Rückschiebescheiben 937, für Serie PATMOS 2.0	-	-	-	0	-	-	-	-	-	-	454901212	274,00 €
Seitenteil, innen verspiegelt, links, für Serie PATMOS 2.0	-	-	-	0	0	0	0	0	0	0	454901202	1.343,00 €
Seitenteil, innen verspiegelt, links, für Serie PATMOS 2.0 TC HOT	0	0	0	-	-	-	-	-	-	-	454901272	1.438,00 €
Seitenteil, innen verspiegelt, rechts, für Serie PATMOS 2.0	-	-	-	0	0	0	0	0	0	0	454901203	1.343,00 €
Seitenteil, innen verspiegelt, rechts, für Serie PATMOS 2.0 TC HOT	0	0	0	-	-	-	-	-	-	-	454901273	1.438,00 €
Seitenteil, Panoramascheibe, links, für Serie PATMOS 2.0	-	-	-	0	0	0	0	0	0	0	454901198	1.342,00 €
Seitenteil, Panoramascheibe, links, für Serie PATMOS 2.0 TC HOT	0	0	0	-	-	-	-	-	-	-	454901270	1.395,00 €
Seitenteil, Panoramascheibe, rechts, für Serie PATMOS 2.0	-	-	-	0	0	0	0	0	0	0	454901199	1.342,00 €
Seitenteil, Panoramascheibe, rechts, für Serie PATMOS 2.0 TC HOT	0	0	0	-	-	-	-	-	-	-	454901271	1.395,00 €
Steuerung, Serie Patmos 2.0 TC	0	0	0	-	-	-	-	-	-	-	454901276	470,00 €
Verdampferbeschichtung 1250, für Serie PATMOS 2.0	-	-	-	-	0	-	-	-	-	-	454901206	371,00 €
Verdampferbeschichtung 1562, für Serie PATMOS 2.0	-	-	-	-	-	0	-	-	-	-	454901207	399,00 €
Verdampferbeschichtung 1875, für Serie PATMOS 2.0	-	-	-	-	-	-	0	-	-	-	454901208	421,00 €
Verdampferbeschichtung 2500, für Serie PATMOS 2.0	-	-	-	-	-	-	-	0	-	-	454901209	485,00 €
Verdampferbeschichtung 3125, für Serie PATMOS 2.0	-	-	-	-	-	-	-	-	0	-	454901210	621,00 €
Verdampferbeschichtung 3750, für Serie PATMOS 2.0	-	-	-	-	-	-	-	-	-	0	454901211	728,00 €
Zwischenseitenteil, beidseitig verspiegelt, für Serie PATMOS 2.0 TC HOT	0	0	0	-	-	-	-	-	-	-	454901274	3.046,00 €
Zwischenseitenteil, mit Glasscheibe, für Serie PATMOS 2.0 TC HOT	0	0	0	-	-	-	-	-	-	-	454901275	2.709,00 €
Zwischenwand Panorama, Glasscheibe, fix, zwischen, für Serie PATMOS 2.0	-	-	-	0	0	0	0	0	0	0	454901204	1.657,00 €
Zwischenwand, beidseitig verspiegelt, fix, zwischen, für Serie PATMOS 2.0	-	-	-	0	0	0	0	0	0	0	454901205	1.895,00 €

o optionale Sonderausstattung – nicht für das Modell verfügbar

## Konditoreitheke Serie FLANTASTIC GREEN



FLANTASTIC GREEN L GS-92-69-E R-290

- Isolierglasaufbau, kundenseitig geschlossen, 12° angeschrägt
- LED-Innenbeleuchtung, unter Glasdecke / Zwischenetagen, Farbton passend für Bäckereiprodukte
- 3 x bedienseitige Klappe mit ausziehbaren Glasborden, Sichtfenster, innen verspiegelt, untere Auslage für EN, Plexiglas-Preisschildhalterungen
- elektronische Steuerung, Digitalanzeige
- drehzahlgeregelte Lüfter in Niederspannung, Lüfterstopp bei Klappenöffnung
- Innenwanne dicht verschweißt in Hygieneausführung
- automatische Abtauung, Tauwasserablauf HD 30
- beschichteter Lamellenverdampfer, hochklappbar
- Maschienfach im Unterbau

**Hinweis:**

Frontblenden sind auch in den RAL-Farbtönen 1013 (perlweiß), 1021 (gelb), 2008 (orange), 3020 (rot), 5012 (blau), 6018 (grün), 7016 (Anthrazitgrau), 9005 (Tiefschwarz) oder 9006 (Weißaluminium) lieferbar. Weitere Farben sind auf Anfrage gegen Aufpreis erhältlich. Bitte sprechen Sie uns an.



## Konditoreitheke Serie FLANTASTIC GREEN

	FLANTASTIC GREEN L GS-92-69-E R-290	FLANTASTIC GREEN L GS-132-69-E R-290	FLANTASTIC GREEN L GS-92-69-Z	FLANTASTIC GREEN L GS-132-69-Z
<b>ABMESSUNGEN (MM)</b>				
außen (B x T x H)	920 x 800 x 1415	1325 x 800 x 1415	920 x 800 x 1415	1325 x 800 x 1415
<b>LEISTUNGSDATEN</b> ( <sup>1</sup> TDA = Total Display Area. EN 23953-2:2016)				
TDA <sup>1</sup>	1,17 m <sup>2</sup>	1,56 m <sup>2</sup>	1,17 m <sup>2</sup>	1,56 m <sup>2</sup>
<b>TECHNISCHE DATEN</b>				
Anschlusswert (Elektro)	0,32 kW   230 V   1   50 Hz	0,38 kW   230 V   1   50 Hz	0,12 kW   230 V   1   50 Hz	0,16 kW   230 V   1   50 Hz
Energieeffizienzklasse	B			
Kälteleistung	490 W   -6 °C (VT)	590 W   -6 °C (VT)	490 W   -6 °C (VT)	590 W   -6 °C (VT)
Energieverbrauch (annum)	1507 kWh/annum	1814 kWh/annum	1356 kWh/annum	1632 kWh/annum
Energieverbrauch (24h)	4,13 kWh/24 h	4,97 kWh/24 h	3,72 kWh/24 h	4,47 kWh/24 h
Kältemittel	R-290		Expansionsventil R-134a vorinstalliert	
<b>EIGENSCHAFTEN</b>				
Anschlussart	steckerfertig		zentralgekühlt	
Kühlungsart (Produkt)	Umluftkühlung			
<b>TEMPERATURANGABEN</b>				
Klimaklasse	3 (+25 °C UT und 60 % RF)			
Temperaturbereich	-1 bis 5 °C bei 25 °C UT und 60 % RF			
Relative Luftfeuchtigkeit	80 - 85 %			
<b>GEWICHTSANGABEN</b>				
Gewicht Brutto   Netto	295 kg   265 kg	350 kg   325 kg	295 kg   255 kg	350 kg   310 kg
<b>VERKLEIDUNG</b>				
Verkleidung außen	CNS 1.4301, Sichtseiten geschliffen			
Verkleidung innen	CNS 1.4301, Sichtseiten geschliffen			
<b>BESTELINFOS</b>				
Artikel-Nr.	484357410	484357411	484357415	484357416
Verkaufspreis	<b>14.513,00 €</b>	<b>16.885,00 €</b>	<b>12.537,00 €</b>	<b>14.642,00 €</b>

### SERIENZUBEHÖR

Füße, CNS, höhenverstellbar	4
-----------------------------	---

SONDERZUBEHÖR	Artikel-Nr.	Preis
breites Maschinenfach ab Typ 112, 860 mm, für einseitige Be- und Entlüftung	484253981	502,00 €
breites Maschinenfach für Typ 80, 685 mm, für einseitige Be- und Entlüftung	484253980	456,00 €
Bröseltasche, pro Stück	484309031	70,00 €
Messerabstreifer, unbeheizt, eingebaut im Ablagebord	484309046	165,00 €
Metall-Staubfilter ab 0,6 kW	484309002	305,00 €
Metall-Staubfilter bis 0,6 kW	484309001	271,00 €
Preisschildhalterungen, (p. lfd. Meter)	484303899	70,00 €
Schloss (1) für Schiebetüren	484309040	164,00 €
Schloss (2) für Flügeltüren	484309041	247,00 €
Schneidbrett CNS, pro lfm.	484309030	492,00 €
Snackwellen EURO 1, B x T in mm: 600 x 400	484309025	88,00 €
Snackwellen EURO 1/2, B x T in mm: 600 x 200	484309026	77,00 €
Snackwellen GN 1/1, B x T in mm: 530 x 325	484309020	82,00 €
Snackwellen GN 2/4, B x T in mm: 530 x 162	484309021	71,00 €

## Fischkühltheke Serie SAIGON

- berohrte Kühlwanne zur Präsentation von frischem Fisch auf Eis oder in Schalen
- gebogene Panoramafrontscheibe
- säurebeständige CNS-Auslagefläche, Tiefe in mm: 860

- Granit-Arbeitsplatte, Dekor Rosa Beta, Tiefe in mm: 280
- mechanische Steuerung
- Reinigungsablauf, bauseitiger Tauwasserablauf erforderlich



SAIGON 1500 ST

	SAIGON 1500 ST	SAIGON 2000 ST	SAIGON 2500 ST	SAIGON 3000 ST
--	----------------	----------------	----------------	----------------

### ABMESSUNGEN (MM)

außen (B x T x H)	1500 x 1200 x 1180	2000 x 1200 x 1180	2500 x 1200 x 1180	3000 x 1200 x 1180
-------------------	--------------------	--------------------	--------------------	--------------------

### LEISTUNGSDATEN

Ausstellfläche	1,24 m <sup>2</sup>	1,69 m <sup>2</sup>	2,33 m <sup>2</sup>	2,56 m <sup>2</sup>
----------------	---------------------	---------------------	---------------------	---------------------

### TECHNISCHE DATEN

Anschlusswert (Elektro)	0,37 kW   230 V   1   50 Hz	0,54 kW   230 V   1   50 Hz	0,55 kW   230 V   1   50 Hz	0,85 kW   230 V   1   50 Hz
Energieeffizienzklasse	F			
Kälteleistung	690 W   -10 °C (VT)	873 W   -10 °C (VT)	1115 W   -10 °C (VT)	1358 W   -10 °C (VT)
Energieverbrauch (24h)	11,90 kWh/24 h			
Kältemittel / -menge	R-290   100 g	R-290   115 g	R-290   130 g	R-290   150 g

### EIGENSCHAFTEN

Anschlussart	steckerfertig
Kühlungsart (Produkt)	statische Kühlung

### TEMPERATURANGABEN

Klimaklasse	3 (+25 °C UT und 60 % RF)
Temperaturbereich	0 bis 2 °C bei 25 °C UT und 60 % RF

### GEWICHTSANGABEN

Gewicht Brutto   Netto	230 kg   207 kg	236 kg   223 kg	348 kg   313 kg	406 kg   365 kg
------------------------	-----------------	-----------------	-----------------	-----------------

### VERKLEIDUNG

Verkleidung außen	Edelstahl, ABS-Kunststoff-Seitenteile in weiß
Verkleidung innen	Auslagefläche aus CNS 1.4401

### BESTELINFOS

Artikel-Nr.	5060503161501	5060503162001	5060503162501	5060503163001
Verkaufspreis	<b>3.795,00 €</b>	<b>4.429,00 €</b>	<b>5.255,00 €</b>	<b>5.373,00 €</b>



## Fischkühltheke Serie EMERALD A

- gebogene Panoramafrontscheibe aus gehärtetem Glas, zur einfachen Reinigung nach vorne kippbar
- CrioLED Beleuchtung, unter der Zahlplatte (T in mm: 160 mm)
- säurebeständige CNS-Auslagefläche, Tiefe in mm: 930
- säurebeständige CNS-Arbeitsplatte, T in mm: 280
- mechanische Steuerung
- Reinigungsablauf mit Sieb, bauseitiger Tauwasserablauf erforderlich
- säurebeständige CNS-Stollenfüße, dreieckige Form

### Hinweis:

Die Geräte sind auf Anfrage auch mit Expansionsventil R 407F, R 448A und R 449 lieferbar. Bitte bei Bestellung angeben.


### Planungshinweis:

Individuelle Planung auf Länge und mit Ecken möglich. Bitte sprechen Sie uns an.



EMERALD A 937

	EMERALD A 937	EMERALD A 1250	EMERALD A 1875	EMERALD A 2500	EMERALD A 3125	EMERALD A 3750
<b>ABMESSUNGEN (MM)</b>						
außen (B x T x H)	937 x 1290 x 1230	1250 x 1290 x 1230	1875 x 1290 x 1230	2500 x 1290 x 1230	3125 x 1290 x 1230	3750 x 1290 x 1230
<b>TECHNISCHE DATEN</b>						
Anschlusswert (Elektro)	0,02 kW   230 V   1   50 Hz	0,03 kW   230 V   1   50 Hz	0,05 kW   230 V   1   50 Hz	0,06 kW   230 V   1   50 Hz	0,08 kW   230 V   1   50 Hz	0,10 kW   230 V   1   50 Hz
Kälteleistung	206 W   -10 °C (VT)	275 W   -10 °C (VT)	413 W   -10 °C (VT)	550 W   -10 °C (VT)	688 W   -10 °C (VT)	756 W   -10 °C (VT)
Kältemittel	Expansionsventil R-452 A vorinstalliert					
<b>EIGENSCHAFTEN</b>						
Anschlussart	zentralgekühlt					
Kühlungsart (Produkt)	statische Kühlung					
<b>TEMPERATURANGABEN</b>						
Klimaklasse	3 (+25 °C UT und 60 % RF)					
Temperaturbereich	-1 bis 5 °C bei 25 °C UT und 60 % RF					
<b>GEWICHTSANGABEN</b>						
Gewicht Brutto   Netto	150 kg   100 kg	200 kg   125 kg	250 kg   185 kg	300 kg   250 kg	350 kg   310 kg	400 kg   370 kg
<b>VERKLEIDUNG</b>						
Verkleidung außen	CNS 1.4401					
Verkleidung innen	CNS 1.4401					
<b>BESTELINFOS</b>						
Artikel-Nr.	4893001001	4893001101	4893001201	4893001301	4893001401	4893001501
Verkaufspreis	<b>8.241,00 €</b>	<b>9.690,00 €</b>	<b>11.489,00 €</b>	<b>14.168,00 €</b>	<b>16.492,00 €</b>	<b>19.362,00 €</b>



# NOTIZEN



# TRUHEN & INSELN



10/2



Gewerbe-Tiefkühltruhen

10/6



Energiespartruhen

10/8



Kühl- & Tiefkühltruhen  
– umschaltbar

10/10



Impuls-Tiefkühltruhen

10/12



Impulskühl- & -tiefkühltruhen  
– umschaltbar

10/14



Labortiefkühltruhen

10/20



Kühlinseln

10/27



Kühl- & Tiefkühlinseln  
– umschaltbar

# 10

Gewerbe-Tiefkühltruhen 10/2

Energiespartruhen 10/6

Kühl- & Tiefkühltruhen  
– umschaltbar 10/8

Impuls-Tiefkühltruhen 10/10

Impulskühl- &  
-tiefkühltruhen  
– umschaltbar 10/12

Labortiefkühltruhen 10/14

Kühlinseln 10/20

Kühl- & Tiefkühlinseln  
– umschaltbar 10/27

10

## Gewerbe-Tiefkühltruhe Serie EL NC



EL 22-NC

- geschäumter Klappdeckel, CNS-Verkleidung, Schloss im Handgriff
- Energiesparisolierung in mm: 60
- Trennwand, abnehmbar
- Temperaturanzeige, an Frontseite montiert



## Gewerbe-Tiefkühltruhe Serie EL NC

	EL 22-NC	EL 35-NC	EL 45-NC	EL 53-NC	EL 61-NC	EL 71-NC
<b>ABMESSUNGEN (MM)</b>						
außen (B x T x H)	725 x 655 x 865	1055 x 655 x 865	1305 x 655 x 865	1505 x 655 x 865	1705 x 655 x 865	1805 x 695 x 865
innen (B x T x H)	606   406 x 536 x 697   447	936   736 x 536 x 697   447	1186   986 x 536 x 697   447	1386   1186 x 536 x 697   447	1586   1386 x 536 x 697   447	1686   1486 x 576 x 741   491
<b>LEISTUNGSDATEN</b>						
Abstell- und Lagerfläche	2 x Korb max. möglich, siehe Serien-/ Sonder-Zubehör		3 x Korb max. möglich, siehe Serien-/ Sonder-Zubehör	4 x Korb max. möglich, siehe Serien-/ Sonder-Zubehör		6 x Korb max. möglich, siehe Serien-/ Sonder-Zubehör
Bruttoinhalt	215 l	347 l	447 l	527 l	607 l	701 l
<b>TECHNISCHE DATEN</b>						
Anschlusswert (Elektro)	0,12 kW   230 V   1   50 Hz	0,14 kW   230 V   1   50 Hz	0,15 kW   230 V   1   50 Hz	0,21 kW   230 V   1   50 Hz		0,25 kW   230 V   1   50 Hz
Energieeffizienzklasse	B					C
Kälteleistung	68 W   -10 °C (VT)	99 W   -10 °C (VT)		144 W   -10 °C (VT)		245 W   -10 °C (VT)
Energieverbrauch (annum)	344 kWh/annum	447 kWh/annum	543 kWh/annum	717 kWh/annum	738 kWh/annum	1167 kWh/annum
Energieverbrauch (24h)	0,71 kWh/24 h	0,90 kWh/24 h	1,04 kWh/24 h	1,31 kWh/24 h	1,52 kWh/24 h	1,95 kWh/24 h
Kältemittel / -menge	R-600a   60 g	R-600a   80 g		R-600a   108 g	R-600a   110 g	R-600a   115 g
<b>EIGENSCHAFTEN</b>						
Anschlussart	steckerfertig					
Kühlungsart (Produkt)	statische Kühlung					
<b>TEMPERATURANGABEN</b>						
Klimaklasse	4 (+30 °C UT und 55 % RF)					
Temperaturbereich	-18 bis -22 °C bei 30 °C UT und 60 % RF					
<b>GEWICHTSANGABEN</b>						
Gewicht Brutto   Netto	46 kg   43 kg	58 kg   54 kg	68 kg   64 kg	71 kg   67 kg	82 kg   77 kg	89 kg   85 kg
<b>VERKLEIDUNG</b>						
Verkleidung außen	Stahlblech, pulverbeschichtet, schlag- und stoßfest, weiß					
Verkleidung innen	Stahlblech, pulverbeschichtet, schlag- und stoßfest, weiß					
<b>BESTELLINFOS</b>						
Artikel-Nr.	4124521222	4124521352	4124521452	4124521532	4124521612	4124521712
Verkaufspreis	<b>919,00 €</b>	<b>1.079,00 €</b>	<b>1.168,00 €</b>	<b>1.329,00 €</b>	<b>1.379,00 €</b>	<b>1.409,00 €</b>

	4124521222	4124521352	4124521452	4124521532	4124521612	4124521712
<b>SERIENZUBEHÖR</b>						
Korb, B x T x H in mm: 278 x 565 x 195	-	-	-	-	-	3
Korb, B x T x H in mm: 280 x 515 x 195	1	2	2	3	3	-
Schloss	1	1	1	1	1	1
<b>SONDERZUBEHÖR</b>						
	<b>Artikel-Nr.</b>					<b>Preis</b>
Korb für EL 35 bis 61, B x T x H in mm: 280 x 515 x 195	412442303					33,00 €
Korb für EL 71, B x T x H in mm: 278 x 565 x 195	4124429971					39,00 €
Rollensatz (4 Stk.), lose beigelegt	412442001					49,00 €

## Gewerbe-Tiefkühltruhe Serie EL CNS



EL 22 CNS

- geschäumter Klappdeckel, CNS-Verkleidung, Schloss im Handgriff
- Energiesparisolierung in mm: 60
- Trennwand, abnehmbar
- Temperaturanzeige, an Frontseite montiert



## Gewerbe-Tiefkühltruhe Serie EL CNS

	EL 22 CNS	EL 35 CNS	EL 45 CNS	EL 53 CNS	EL 61 CNS	EL 71 CNS
<b>ABMESSUNGEN (MM)</b>						
außen (B x T x H)	725 x 655 x 865	1055 x 655 x 865	1305 x 655 x 865	1505 x 655 x 865	1705 x 655 x 865	1805 x 655 x 865
innen (B x T x H)	606   406 x 536 x 697   447	936   736 x 536 x 697   447	1186   986 x 536 x 697   447	1386   1186 x 536 x 697   447	1586   1386 x 536 x 697   447	1686   1486 x 576 x 741   491
<b>LEISTUNGSDATEN</b>						
Abstell- und Lagerfläche	2 x Korb max. möglich, siehe Serien-/ Sonder-Zubehör		3 x Korb max. möglich, siehe Serien-/ Sonder-Zubehör	4 x Korb max. möglich, siehe Serien-/ Sonder-Zubehör		6 x Korb max. möglich, siehe Serien-/ Sonder-Zubehör
Bruttoinhalt	215 l	347 l	447 l	527 l	607 l	701 l
<b>TECHNISCHE DATEN</b>						
Anschlusswert (Elektro)	0,12 kW   230 V   1   50 Hz	0,14 kW   230 V   1   50 Hz	0,15 kW   230 V   1   50 Hz	0,21 kW   230 V   1   50 Hz		0,25 kW   230 V   1   50 Hz
Energieeffizienzklasse	B					C
Kälteleistung	68 W   -10 °C (VT)	99 W   -10 °C (VT)		144 W   -10 °C (VT)		245 W   -10 °C (VT)
Energieverbrauch (annum)	344 kWh/annum	447 kWh/annum	543 kWh/annum	717 kWh/annum	738 kWh/annum	1167 kWh/annum
Energieverbrauch (24h)	0,71 kWh/24 h	0,90 kWh/24 h	1,05 kWh/24 h	1,30 kWh/24 h	1,52 kWh/24 h	1,95 kWh/24 h
Kältemittel / -menge	R-600a   60 g	R-600a   80 g		R-600a   108 g	R-600a   110 g	R-600a   310 g
<b>EIGENSCHAFTEN</b>						
Anschlussart	steckerfertig					
Kühlungsart (Produkt)	statische Kühlung					
<b>TEMPERATURANGABEN</b>						
Klimaklasse	4 (+30 °C UT und 55 % RF)					
Temperaturbereich	-18 bis -22 °C bei 30 °C UT und 60 % RF					
<b>GEWICHTSANGABEN</b>						
Gewicht Brutto   Netto	46 kg   43 kg	58 kg   54 kg	68 kg   64 kg	71 kg   67 kg	82 kg   77 kg	89 kg   85 kg
<b>VERKLEIDUNG</b>						
Verkleidung außen	Stahlblech, pulverbeschichtet, schlag- und stoßfest, weiß					
Verkleidung innen	Stahlblech, pulverbeschichtet, schlag- und stoßfest, weiß					
<b>BESTELLINFOS</b>						
Artikel-Nr.	4124531222	4124531352	4124531452	4124531532	4124531612	4124531712
Verkaufspreis	<b>909,00 €</b>	<b>1.098,00 €</b>	<b>1.209,00 €</b>	<b>1.355,00 €</b>	<b>1.439,00 €</b>	<b>1.669,00 €</b>

	4124531222	4124531352	4124531452	4124531532	4124531612	4124531712
<b>SERIENZUBEHÖR</b>						
Korb, B x T x H in mm: 278 x 565 x 195	-	-	-	-	-	3
Korb, B x T x H in mm: 280 x 515 x 195	1	2	2	3	3	-
Schloss	1	1	1	1	1	1
<b>SONDERZUBEHÖR</b>						
	<b>Artikel-Nr.</b>					<b>Preis</b>
Korb für EL 35 bis 61, B x T x H in mm: 280 x 515 x 195	412442303					33,00 €
Korb für EL 71, B x T x H in mm: 278 x 565 x 195	4124429971					39,00 €
Rollensatz (4 Stk.), lose beigelegt	412442001					49,00 €

## Gewerbe-Energiespar-Tiefkühltruhe Serie EL XLE



EL 11 XLE

- geschäumter Klappdeckel, Schloss im Handgriff
- Energiesparisolierung in mm: 100
- Temperatur thermostatisch regelbar, Bedienungsschalter, übersichtlich beleuchtet
- Tauwasserablauf zur Entleerung des Kondenswassers
- Trennwand, abnehmbar



## Gewerbe-Energiespar-Tiefkühltruhe Serie EL XLE

	EL 11 XLE	EL 21 XLE	EL 31 XLE	EL 41 XLE	EL 51 XLE
<b>ABMESSUNGEN (MM)</b>					
außen (B x T x H)	725 x 655 x 865	1055 x 655 x 865	1305 x 655 x 865	1505 x 655 x 865	1705 x 655 x 865
innen (B x T x H)	520   320 x 450 x 650   400	850   650 x 450 x 650   400	1100   900 x 450 x 650   400	1300   1100 x 450 x 650   400	1500   1300 x 450 x 650   400
<b>LEISTUNGSDATEN</b>					
Abstell- und Lagerfläche	1 x Korb max. möglich, siehe Serien-/ Sonder-Zubehör	2 x Korb max. möglich, siehe Serien-/ Sonder-Zubehör	3 x Korb max. möglich, siehe Serien-/ Sonder-Zubehör	4 x Korb max. möglich, siehe Serien-/ Sonder-Zubehör	
Bruttoinhalt	130 l	226 l	300 l	360 l	416 l
<b>TECHNISCHE DATEN</b>					
Anschlusswert (Elektro)	0,09 kW   230 V   1   50 Hz	0,10 kW   230 V   1   50 Hz	0,11 kW   230 V   1   50 Hz	0,13 kW   230 V   1   50 Hz	0,14 kW   230 V   1   50 Hz
Energieeffizienzklasse	D			E	
Energieverbrauch (annum)	157 kWh/annum	201 kWh/annum	234 kWh/annum	263 kWh/annum	296 kWh/annum
Energieverbrauch (24h)	0,43 kWh/24 h	0,55 kWh/24 h	0,64 kWh/24 h	0,72 kWh/24 h	0,81 kWh/24 h
Kältemittel / -menge	R-600a   65 g	R-600a   75 g	R-600a   88 g	R-600a   105 g	R-600a   106 g
<b>EIGENSCHAFTEN</b>					
Anschlussart	steckerfertig				
Kühlungsart (Produkt)	statische Kühlung				
<b>TEMPERATURANGABEN</b>					
Klimaklasse	4 (+30 °C UT und 55 % RF)				
Temperaturbereich	-18 bis -22 °C bei 30 °C UT und 60 % RF				
<b>GEWICHTSANGABEN</b>					
Gewicht Brutto   Netto	46 kg   43 kg	58 kg   54 kg	68 kg   64 kg	71 kg   67 kg	82 kg   77 kg
<b>VERKLEIDUNG</b>					
Verkleidung außen	Stahlblech, pulverbeschichtet, schlag- und stoßfest, weiß				
Verkleidung innen	Aluminium, strukturiert				
<b>BESTELINFOS</b>					
Artikel-Nr.	412452211	412452221	412452231	412452241	412452251
Verkaufspreis	<b>967,00 €</b>	<b>1.099,00 €</b>	<b>1.219,00 €</b>	<b>1.298,00 €</b>	<b>1.389,00 €</b>

<b>SERIENZUBEHÖR</b>	412452211	412452221	412452231	412452241	412452251
	Korb, B x T x H in mm: 270 x 430 x 175	1	2	3	4
Schloss	1	1	1	1	1
<b>SONDERZUBEHÖR</b>		Artikel-Nr.	Preis		
Korb für EL-XLE, EL-LT, PRO, LAB, B x T x H in mm: 270 x 430 x 175		412442304	29,00 €		
Rollensatz (4 Stk.), lose beigelegt		412442001	49,00 €		

## Kühl- / -Tiefkühlkombination Serie CUBE COMBI



- umschaltbar
- geschäumter Schiebedeckel, Aluminiumrahmen, Vorbereitung für Schloss
- Energiesparisolierung in mm: 60
- Thermostat, Zugriffsschutz
- Tauwasserablauf zur Entleerung des Kondenswassers

CUBE COMBI 22





## Kühl- / -Tiefkühlkombination Serie CUBE COMBI

	CUBE COMBI 22	CUBE COMBI 35	CUBE COMBI 45	CUBE COMBI 53	CUBE COMBI 61
<b>ABMESSUNGEN (MM)</b>					
außen (B x T x H)	764 x 694 x 867	1094 x 694 x 867	1344 x 694 x 867	1544 x 694 x 867	1804 x 694 x 867
innen (B x T x H)	606   406 x 536 x 688   438	936   736 x 536 x 688   438	1186   986 x 536 x 688   438	1386   1186 x 536 x 688   438	1646   1446 x 536 x 688   438
<b>LEISTUNGSDATEN</b>					
Abstell- und Lagerfläche	2 x Korb (max. möglich nur mit Sonderzubehör)	3 x Korb (max. möglich nur mit Sonderzubehör)	4 x Korb (max. möglich nur mit Sonderzubehör)	5 x Korb (max. möglich nur mit Sonderzubehör)	6 x Korb (max. möglich nur mit Sonderzubehör)
Nettoinhalt	163 l	267 l	345 l	408 l	489 l
Bruttoinhalt	205 l	331 l	426 l	503 l	602 l
<b>TECHNISCHE DATEN</b>					
Anschlusswert (Elektro)	0,14 kW   230 V   1   50 Hz	0,15 kW   230 V   1   50 Hz	0,20 kW   230 V   1   50 Hz		0,23 kW   230 V   1   50 Hz
Energieeffizienzklasse	C	D	E		D
Kälteleistung	162 W   -10 °C (VT)	303 W   -10 °C (VT)		455 W   -10 °C (VT)	
Energieverbrauch (annum)	996 kWh/annum	1383 kWh/annum		1402 kWh/annum	1425 kWh/annum
Energieverbrauch (24h)	1,92 kWh/24 h	2,73 kWh/24 h	3,79 kWh/24 h	3,84 kWh/24 h	4,40 kWh/24 h
Kältemittel / -menge	R-600a   65 g	R-600a   73 g	R-600a   80 g	R-290   100 g	
<b>EIGENSCHAFTEN</b>					
Anschlussart	steckerfertig				
Kühlungsart (Produkt)	statische Kühlung				
<b>TEMPERATURANGABEN</b>					
Klimaklasse	4 (+30 °C UT und 55 % RF)				
Temperaturbereich	Kühlung: 2 bis 8 °C bei 30 °C UT und 55 % RF Tiefkühlung: -18 bis -23 °C bei 30 °C UT und 55 % RF				
<b>GEWICHTSANGABEN</b>					
Gewicht Brutto   Netto	48 kg   45 kg	57 kg   53 kg	65 kg   61 kg	72 kg   68 kg	75 kg   71 kg
<b>VERKLEIDUNG</b>					
Verkleidung außen	Stahlblech, pulverbeschichtet, schlag- und stoßfest, weiß				
Verkleidung innen	Stahlblech				
<b>BESTELLINFOS</b>					
Artikel-Nr.	412642722	412642735	412642745	412642753	412642761
Verkaufspreis	<b>1.035,00 €</b>	<b>1.098,00 €</b>	<b>1.298,00 €</b>	<b>1.439,00 €</b>	<b>1.539,00 €</b>

<b>SERIENZUBEHÖR</b>					
Lenkrollen, lose beigelegt					4
<b>SONDERZUBEHÖR</b>			<b>Artikel-Nr.</b>	<b>Preis</b>	
Korb für NOVA und CUBE COMBI 22 bis 61, B x T x H in mm: 278 x 520 x 235			412442999	27,00 €	
Steckschloss			412442503	54,00 €	
Trenngitter für Korb			4124429982	21,00 €	

## Gewerbe-Tiefkühltruhe Serie NOVA



NOVA 22

- Glasschiebedeckel, Aluminiumrahmen, Vorbereitung für Schloss
- Thermostat, Zugriffsschutz
- Energiesparisolierung in mm: 77
- Tauwasserablauf zur Entleerung des Kondenswassers
- manuelle Abtauung

### Hinweis:

Sie möchten mit der Serie NOVA Speiseeis präsentieren / verkaufen? Gerne bieten wir Ihnen hierfür die Variante „SPEISEEIS“ an. Die Truhen sind speziell auf den für die Streichfähigkeit optimalen Temperaturbereich von -14 bis -18 °C umgerüstet.



## Gewerbe-Tiefkühltruhe Serie NOVA

	NOVA 22	NOVA 35	NOVA 45	NOVA 53	NOVA 61
<b>ABMESSUNGEN (MM)</b>					
außen (B x T x H)	764 x 694 x 867	1094 x 694 x 867	1344 x 694 x 867	1544 x 694 x 867	1804 x 694 x 867
innen (B x T x H)	606   406 x 536 x 688   438	936   736 x 536 x 688   438	1186   986 x 536 x 688   438	1386   1186 x 536 x 688   438	1646   1446 x 536 x 688   438
<b>LEISTUNGSDATEN</b>					
Abstell- und Lagerfläche	2 x Korb (max. möglich nur mit Sonderzubehör)	3 x Korb (max. möglich nur mit Sonderzubehör)	4 x Korb (max. möglich nur mit Sonderzubehör)	5 x Korb (max. möglich nur mit Sonderzubehör)	6 x Korb (max. möglich nur mit Sonderzubehör)
Nettoinhalt	163 l	267 l	345 l	408 l	489 l
Bruttoinhalt	205 l	331 l	426 l	503 l	602 l
<b>TECHNISCHE DATEN</b>					
Anschlusswert (Elektro)	0,14 kW   230 V   1   50 Hz	0,15 kW   230 V   1   50 Hz	0,20 kW   230 V   1   50 Hz		0,23 kW   230 V   1   50 Hz
Energieeffizienzklasse	C	D	E	D	
Kälteleistung	162 W   -10 °C (VT)	303 W   -10 °C (VT)		455 W   -10 °C (VT)	
Energieverbrauch (annum)	531 kWh/annum	996 kWh/annum	1383 kWh/annum	1402 kWh/annum	1425 kWh/annum
Energieverbrauch (24h)	1,90 kWh/24 h	2,50 kWh/24 h	2,90 kWh/24 h	4,00 kWh/24 h	4,80 kWh/24 h
Kältemittel / -menge	R-600a   65 g	R-600a   73 g	R-600a   80 g	R-290   100 g	
<b>EIGENSCHAFTEN</b>					
Anschlussart	steckerfertig				
Kühlungsart (Produkt)	statische Kühlung				
<b>TEMPERATURANGABEN</b>					
Klimaklasse	4 (+30 °C UT und 55 % RF)				
Temperaturbereich	-16 bis -23 °C bei 30 °C UT und 60 % RF				
<b>GEWICHTSANGABEN</b>					
Gewicht Brutto   Netto	50 kg   47 kg	60 kg   56 kg	69 kg   65 kg	76 kg   72 kg	80 kg   76 kg
<b>VERKLEIDUNG</b>					
Verkleidung außen	Stahlblech, pulverbeschichtet, schlag- und stoßfest, weiß				
Verkleidung innen	Stahlblech, pulverbeschichtet, schlag- und stoßfest, weiß				
<b>BESTELINFOS</b>					
Artikel-Nr.	4124426221	4124426351	4124426451	4124426531	4124426611
Verkaufspreis	<b>998,00 €</b>	<b>1.169,00 €</b>	<b>1.289,00 €</b>	<b>1.349,00 €</b>	<b>1.539,00 €</b>
<b>SERIENZUBEHÖR</b>					
Lenkrollen, lose beigelegt					4
<b>VARIANTEN</b>	<b>Code</b>	<b>Ausführung</b>	<b>Verkaufspreis</b>		
NOVA 22	SPEISEEIS	umgerüstet auf den für die Streichfähigkeit optimalen Temperaturbereich von -14 bis -18 °C	<b>1.219,00 €</b>		
NOVA 35	SPEISEEIS	umgerüstet auf den für die Streichfähigkeit optimalen Temperaturbereich von -14 bis -18 °C	<b>1.359,00 €</b>		
NOVA 45	SPEISEEIS	umgerüstet auf den für die Streichfähigkeit optimalen Temperaturbereich von -14 bis -18 °C	<b>1.459,00 €</b>		
NOVA 53	SPEISEEIS	umgerüstet auf den für die Streichfähigkeit optimalen Temperaturbereich von -14 bis -18 °C	<b>1.519,00 €</b>		
NOVA 61	SPEISEEIS	umgerüstet auf den für die Streichfähigkeit optimalen Temperaturbereich von -14 bis -18 °C	<b>1.689,00 €</b>		
<b>SONDERZUBEHÖR</b>			<b>Artikel-Nr.</b>	<b>Preis</b>	
Glasaufbau für NOVA 22 Speiseeis			412442122	617,00 €	
Glasaufbau für NOVA 35 Speiseeis			412442135	666,00 €	
Glasaufbau für NOVA 45 Speiseeis			412442145	690,00 €	
Glasaufbau für NOVA 53 Speiseeis			412442153	728,00 €	
Glasaufbau für NOVA 61 Speiseeis			412442161	769,00 €	
Korb für NOVA und CUBE COMBI 22 bis 61, B x T x H in mm: 278 x 520 x 235			412442999	27,00 €	
Steckschloss			412442503	54,00 €	
Trenngitter für Korb			412442982	21,00 €	

## Kühl- / -Tiefkühl-Impulstruhe Serie FOCUS LED



FOCUS 73 LED

- rahmenloser Glasschiebedeckel, schräg gewölbt
- Dichtungsprofile, Vorbereitung für Schloss
- LED-Innenbeleuchtung, hell
- Energiesparisolierung in mm: 75
- Temperaturanzeige, an Frontseite montiert
- Kühl- / Tiefkühlmodus, einfach umstellbar

### Hinweis:

Sie möchten mit der Serie FOCUS Speiseeis präsentieren/ verkaufen? Gerne bieten wir Ihnen hierfür die Variante „SPEISEEIS“ an. Die Truhen sind speziell auf den für die Streichfähigkeit optimalen Temperaturbereich von -14 bis -18 °C umgerüstet.



## Kühl- / -Tiefkühl-Impulstruhe Serie FOCUS LED

	FOCUS 73 LED	FOCUS 106 LED	FOCUS 131 LED	FOCUS 151 LED	FOCUS 171 LED
<b>ABMESSUNGEN (MM)</b>					
außen (B x T x H)	726 x 656 x 850	1056 x 656 x 850	1306 x 656 x 850	1506 x 656 x 850	1706 x 656 x 850
innen (B x T x H)	570   370 x 500 x 670   420	900   700 x 500 x 670   420	1150   950 x 500 x 670   420	1350   1150 x 500 x 670   420	1550   1350 x 500 x 670   420
Höhe mit Rollen	850				
<b>LEISTUNGSDATEN</b>					
Abstell- und Lagerfläche	3 x Korb, B in mm: 185 (max. möglich nur mit Sonderzubehör) 2 x Korb, B in mm: 215 (max. möglich nur mit Sonderzubehör)	4 x Korb (max. möglich nur mit Sonderzubehör)	5 x Korb (max. möglich nur mit Sonderzubehör)	6 x Korb (max. möglich nur mit Sonderzubehör)	7 x Korb (max. möglich nur mit Sonderzubehör)
Nettoinhalt	113 l	193 l	254 l	302 l	351 l
Bruttoinhalt	161 l	270 l	352 l	418 l	484 l
<b>TECHNISCHE DATEN</b>					
Anschlusswert (Elektro)	0,14 kW   230 V   1   50 Hz	0,16 kW   230 V   1   50 Hz	0,21 kW   230 V   1   50 Hz	0,23 kW   230 V   1   50 Hz	
Energieeffizienzklasse	D		E		
Kälteleistung	162 W   -10 °C (VT)	303 W   -10 °C (VT)		455 W   -10 °C (VT)	
Energieverbrauch (annum)	665 kWh/annum	926 kWh/annum	1033 kWh/annum	1293 kWh/annum	1545 kWh/annum
Energieverbrauch (24h)	1,90 kWh/24 h	2,50 kWh/24 h	2,80 kWh/24 h	3,70 kWh/24 h	4,40 kWh/24 h
Kältemittel / -menge	R-600a   60 g	R-600a   75 g	R-600a   85 g	R-290   85 g	R-290   96 g
<b>EIGENSCHAFTEN</b>					
Anschlussart	steckerfertig				
Kühlungsart (Produkt)	statische Kühlung				
<b>TEMPERATURANGABEN</b>					
Klimaklasse	4 (+30 °C UT und 55 % RF)				
Temperaturbereich	Kühlung: 2 bis 8 °C bei 30 °C UT und 55 % RF Tiefkühlung: -18 bis -24 °C bei 30 °C UT und 55 % RF				
<b>GEWICHTSANGABEN</b>					
Gewicht Brutto   Netto	47 kg   44 kg	58 kg   54 kg	66 kg   62 kg	73 kg   68 kg	79 kg   73 kg
<b>VERKLEIDUNG</b>					
Verkleidung außen	Stahlblech, pulverbeschichtet, schlag- und stoßfest, weiß, Kunststoffrahmen blau inkl. integrierter Rahmenheizung				
Verkleidung innen	Aluminium, strukturiert				
<b>BESTELLINFOS</b>					
Artikel-Nr.	4126620732	4126621062	4126621312	4126621512	4126621712
Verkaufspreis	<b>1.089,00 €</b>	<b>1.198,00 €</b>	<b>1.355,00 €</b>	<b>1.535,00 €</b>	<b>1.645,00 €</b>

<b>SERIENZUBEHÖR</b>					
Lenkrollen, lose beigelegt					4

VARIANTEN	Code	Ausführung	Verkaufspreis
FOCUS 73 LED	SPEISEEIS	umgerüstet auf den für die Streichfähigkeit optimalen Temperaturbereich von -14 bis -18 °C	<b>1.299,00 €</b>
FOCUS 106 LED	SPEISEEIS	umgerüstet auf den für die Streichfähigkeit optimalen Temperaturbereich von -14 bis -18 °C	<b>1.416,00 €</b>
FOCUS 131 LED	SPEISEEIS	umgerüstet auf den für die Streichfähigkeit optimalen Temperaturbereich von -14 bis -18 °C	<b>1.558,00 €</b>
FOCUS 151 LED	SPEISEEIS	umgerüstet auf den für die Streichfähigkeit optimalen Temperaturbereich von -14 bis -18 °C	<b>1.738,00 €</b>
FOCUS 171 LED	SPEISEEIS	umgerüstet auf den für die Streichfähigkeit optimalen Temperaturbereich von -14 bis -18 °C	<b>1.852,00 €</b>

SONDERZUBEHÖR	Artikel-Nr.	Preis
Korb für FOCUS 106 bis 171, B x T x H in mm: 215 x 485 x 226	412662906	29,00 €
Korb für FOCUS 73, B x T x H in mm: 185 x 485 x 226	412662905	27,00 €
Korb-Trenngitter für FOCUS 106 bis 171	4124429984	18,00 €
Korb-Trenngitter für FOCUS 73	4124429989	18,00 €
Steckschloss, mit 1 Schlüssel	412442502	44,00 €

## Labor-Tiefkühltruhe Serie EL LT



EL 11 LT

- geschäumter Klappdeckel, Schloss im Handgriff
- Energiesparisolierung in mm: 100
- elektronische Steuerung, Digitalanzeige
- akustische und optische Alarmfunktion
- Tauwasserablauf zur Entleerung des Kondenswassers



## Labor-Tiefkühltruhe Serie EL LT

	EL 11 LT	EL 21 LT	EL 31 LT	EL 41 LT	EL 51 LT
<b>ABMESSUNGEN (MM)</b>					
außen (B x T x H)	725 x 655 x 865	1055 x 655 x 865	1305 x 655 x 865	1505 x 655 x 865	1705 x 655 x 865
innen (B x T x H)	520   320 x 450 x 650   400	850   650 x 450 x 650   400	1100   900 x 450 x 650   400	1300   1100 x 450 x 650   400	1500   1300 x 450 x 650   400
<b>LEISTUNGSDATEN</b>					
Abstell- und Lagerfläche	1 x Korb (max. möglich nur mit Sonderzubehör)	2 x Korb (max. möglich nur mit Sonderzubehör)	3 x Korb (max. möglich nur mit Sonderzubehör)	4 x Korb (max. möglich nur mit Sonderzubehör)	
Bruttoinhalt	130 l	226 l	300 l	360 l	416 l
<b>TECHNISCHE DATEN</b>					
Anschlusswert (Elektro)	0,19 kW   230 V   1   50 Hz	0,31 kW   230 V   1   50 Hz	0,34 kW   230 V   1   50 Hz	0,36 kW   230 V   1   50 Hz	0,38 kW   230 V   1   50 Hz
Kälteleistung	75 W   -10 °C (VT)	130 W   -10 °C (VT)	166 W   -10 °C (VT)	240 W   -10 °C (VT)	
Energieverbrauch (annum)	690 kWh/annum	1088 kWh/annum	1124 kWh/annum		
Energieverbrauch (24h)	3,10 kWh/24 h	4,10 kWh/24 h	4,90 kWh/24 h	5,20 kWh/24 h	6,40 kWh/24 h
Kältemittel / -menge	R-290   65 g	R-290   74 g	R-290   81 g	R-290   90 g	R-290   95 g
<b>EIGENSCHAFTEN</b>					
Anschlussart	steckerfertig				
Kühlungsart (Produkt)	statische Kühlung				
<b>TEMPERATURANGABEN</b>					
Klimaklasse	4 (+30 °C UT und 55 % RF)				
Temperaturbereich	-10 bis -45 °C bei 30 °C UT und 60 % RF				
<b>GEWICHTSANGABEN</b>					
Gewicht Brutto   Netto	49 kg   46 kg	62 kg   59 kg	71 kg   67 kg	78 kg   74 kg	85 kg   80 kg
<b>VERKLEIDUNG</b>					
Verkleidung außen	Stahlblech, pulverbeschichtet, schlag- und stoßfest, weiß				
Verkleidung innen	Stahlblech, pulverbeschichtet, schlag- und stoßfest, weiß				
<b>BESTELLINFOS</b>					
Artikel-Nr.	412442211	412442221	412442231	412442241	412442251
Verkaufspreis	<b>1.498,00 €</b>	<b>1.698,00 €</b>	<b>1.729,00 €</b>	<b>1.959,00 €</b>	<b>2.129,00 €</b>
<b>SERIENZUBEHÖR</b>					
Schloss					1
<b>SONDERZUBEHÖR</b>					
				<b>Artikel-Nr.</b>	<b>Preis</b>
Korb für EL-XLE, EL-LT, PRO, LAB, B x T x H in mm: 270 x 430 x 175				412442304	29,00 €
Rollensatz (4 Stk.), lose beigelegt				412442001	49,00 €

## Labor-Tiefkühltruhe Serie PRO



PRO 11

- geschäumter Klappdeckel, Schloss im Handgriff
- Energiesparisolierung in mm: 80
- elektronische Steuerung, Digitalanzeige
- akustische und optische Alarmfunktion
- Digitalthermometer
- Tauwasserablauf zur Entleerung des Kondenswassers





## Labor-Tiefkühltruhe Serie PRO

	PRO 11	PRO 21	PRO 31	PRO 41	PRO 60
<b>ABMESSUNGEN (MM)</b>					
außen (B x T x H)	725 x 655 x 865	1055 x 655 x 865	1305 x 655 x 865	1505 x 655 x 865	1705 x 655 x 865
innen (B x T x H)	520   320 x 450 x 650   400	850   650 x 450 x 650   400	1100   900 x 450 x 650   400	1300   1100 x 450 x 650   400	1540   1340 x 490 x 670   420
Höhe mit Rollen	920				
<b>LEISTUNGSDATEN</b>					
Abstell- und Lagerfläche	1 x Korb (max. möglich nur mit Sonderzubehör)	2 x Korb (max. möglich nur mit Sonderzubehör)	3 x Korb (max. möglich nur mit Sonderzubehör)	4 x Korb (max. möglich nur mit Sonderzubehör)	
Bruttoinhalt	130 l	226 l	300 l	360 l	481 l
<b>TECHNISCHE DATEN</b>					
Anschlusswert (Elektro)	0,38 kW   230 V   1   50 Hz	0,46 kW   230 V   1   50 Hz	0,54 kW   230 V   1   50 Hz	0,59 kW   230 V   1   50 Hz	0,61 kW   230 V   1   50 Hz
Energieverbrauch (24h)	4,30 kWh/24 h	5,00 kWh/24 h	5,20 kWh/24 h	6,10 kWh/24 h	9,20 kWh/24 h
Kältemittel	Mix: R-600a / R-1150				
<b>EIGENSCHAFTEN</b>					
Anschlussart	steckerfertig				
Kühlungsart (Produkt)	statische Kühlung				
<b>TEMPERATURANGABEN</b>					
Klimaklasse	4 (+30 °C UT und 55 % RF)				
Temperaturbereich	-30 bis -60 °C bei 25 °C UT und 60 % RF				
<b>GEWICHTSANGABEN</b>					
Gewicht Brutto   Netto	63 kg   56 kg	74 kg   67 kg	88 kg   80 kg	97 kg   89 kg	104 kg   95 kg
<b>VERKLEIDUNG</b>					
Verkleidung außen	Stahlblech, pulverbeschichtet, schlag- und stoßfest, weiß				
Verkleidung innen	Stahlblech, glatt lackiert, weiß				
<b>BESTELLINFOS</b>					
Artikel-Nr.	412306011	412306021	412306031	412306041	412306060
Verkaufspreis	<b>3.043,00 €</b>	<b>3.689,00 €</b>	<b>4.129,00 €</b>	<b>4.369,00 €</b>	<b>4.659,00 €</b>
<b>SERIENZUBEHÖR</b>					
Lenkrollen, feststellbar					4
Schloss					1
<b>SONDERZUBEHÖR</b>					
Korb für EL-XLE, EL-LT, PRO, LAB, B x T x H in mm: 270 x 430 x 175				Artikel-Nr.	Preis
				412442304	29,00 €

## Labor-Tiefkühltruhe Serie LAB

- geschäumter Klappdeckel, Schloss im Handgriff
- Energiesparisolierung in mm: 100
- Abkühlung von +25°C auf -85°C in 5 Stunden



LAB 11

- elektronische Steuerung, extern auslesbar / protokollierbar, Digitalanzeige, Alarmfunktion
- Feinjustierung im 0,1°-Bereich, Regelbereich von -50°C bis -85°C
- Tauwasserablauf zur Entleerung des Kondenswassers

	LAB 11	LAB 31
<b>ABMESSUNGEN (MM)</b>		
außen (B x T x H)	725 x 655 x 865	1305 x 655 x 865
innen (B x T x H)	520   320 x 450 x 650   400	1100   900 x 450 x 650   400
Höhe mit Rollen	920	
<b>LEISTUNGSDATEN</b>		
Abstell- und Lagerfläche	1 x Korb (max. möglich nur mit Sonderzubehör)	3 x Korb (max. möglich nur mit Sonderzubehör)
Bruttoinhalt	130 l	300 l
Leistung	Abkühlung von +25 °C auf -85 °C in 5 Stunden	
<b>TECHNISCHE DATEN</b>		
Anschlusswert (Elektro)	0,48 kW   230 V   1   50 Hz	0,71 kW   230 V   1   50 Hz
Energieverbrauch (24h)	5,80 kWh/24 h	8,50 kWh/24 h
Kältemittel	Mix: R-50 / R-600a / R-1150	Mix: R-50 / R-600a / R-1150 / 165 g
<b>EIGENSCHAFTEN</b>		
Anschlussart	steckerfertig	
Kühlungsart (Produkt)	statische Kühlung	
<b>TEMPERATURANGABEN</b>		
Klimaklasse	4 (+30 °C UT und 55 % RF)	
Temperaturbereich	Feinjustierung im 0,1°-Bereich: -50 bis -85 °C bei 25 °C UT und 60 % RF	
<b>GEWICHTSANGABEN</b>		
Gewicht Brutto   Netto	63 kg   56 kg	88 kg   80 kg
<b>VERKLEIDUNG</b>		
Verkleidung außen	Stahlblech, pulverbeschichtet, schlag- und stoßfest, weiß	
Verkleidung innen	Stahlblech, glatt lackiert, weiß	
<b>BESTELINFOS</b>		
Artikel-Nr.	412608511	412608531
Verkaufspreis	<b>5.959,00 €</b>	<b>8.485,00 €</b>

### SERIENZUBEHÖR

Lenkrollen, feststellbar	4
Schloss	1

### SONDERZUBEHÖR

	Artikel-Nr.	Preis
Korb für EL-XLE, EL-LT, PRO, LAB, B x T x H in mm: 270 x 430 x 175	412442304	29,00 €



## Tiefkühltruhe Serie OASI

- LED-Beleuchtung, horizontale LED-Innenbeleuchtung
- ergonomischer Handgriff
- Energiesparisolierung in mm: 90



Oasi 150-W LED

- digitales Thermometer
- mechanischer Thermostat
- manuelle Abtaugung

	Oasi 150-W LED	Oasi 200-W LED	Oasi 250-W LED
<b>ABMESSUNGEN (MM)</b>			
außen (B x T x H)	1544 x 964 x 826	2044 x 964 x 826	2544 x 964 x 826
<b>LEISTUNGSDATEN</b> ( <sup>1</sup> TDA = Total Display Area. EN 23953-2:2016)			
Nettoinhalt	436 l	626 l	814 l
Bruttoinhalt	551 l	783 l	1015 l
TDA <sup>1</sup>	1,03 m <sup>2</sup>	1,42 m <sup>2</sup>	1,72 m <sup>2</sup>
<b>TECHNISCHE DATEN</b>			
Anschlusswert (Elektro)	0,25 kW   230 V   1   50 Hz	0,41 kW   230 V   1   50 Hz	0,44 kW   230 V   1   50 Hz
Energieeffizienzklasse	C		
Kälteleistung	250 W   -10 °C (VT)	410 W   -10 °C (VT)	440 W   -10 °C (VT)
Energieverbrauch (24h)	4,0 kWh/24 h	6,9 kWh/24 h	8,0 kWh/24 h
Kältemittel	R-290		
Temperatur-Klassifizierung	L1 - zur Tiefkühlung von z.B. Fleisch, Wurstwaren oder Eis		
<b>EIGENSCHAFTEN</b>			
Anschlussart	steckerfertig		
Kühlungsart (Produkt)	statische Kühlung		
<b>TEMPERATURANGABEN</b>			
Klimaklasse	4 (+30 °C UT und 55 % RF)		
Temperaturbereich	-25 bis -18 °C bei 30 °C UT und 55 % RF		
<b>GEWICHTSANGABEN</b>			
Gewicht Brutto   Netto	113 kg   92 kg	136 kg   106 kg	160 kg   121 kg
<b>VERKLEIDUNG</b>			
Verkleidung außen	Stahlblech, lackiert, weiß		
Verkleidung innen	Stahlblech, lackiert, weiß		
<b>BESTELLINFOS</b>			
Artikel-Nr.	4658600150	4658600200	4658600250
Verkaufspreis	<b>2.278,00 €</b>	<b>2.630,00 €</b>	<b>3.118,00 €</b>

### SONDERZUBEHÖR

	Artikel-Nr.	Preis
Korbsatz für OASI 150 M, 8 Stück	4658808206	316,00 €
Korbsatz für OASI 200 M, 12 Stück	4658808207	457,00 €
Korbsatz für OASI 250 M, 16 Stück	4658808208	617,00 €



## Panorama-Kühlinsel Serie AMETHYST

- elektronische Steuerung
- umlaufende Edelstahl-Wagenstoßleiste

- automatische Abtauung
- Tauwasserwanne, manuelle Entleerung



AMETHYST 937 M1

AMETHYST 937 M1	AMETHYST 1250 M1	AMETHYST 937 M2	AMETHYST 1250 M2
-----------------	------------------	-----------------	------------------

**ABMESSUNGEN (MM)**

außen (B x T x H)	1075 x 1140 x 975	1388 x 1140 x 975	1075 x 1140 x 975	1388 x 1140 x 975
-------------------	-------------------	-------------------	-------------------	-------------------

**LEISTUNGSDATEN** (<sup>1</sup>TDA = Total Display Area. EN 23953-2:2016)

TDA <sup>1</sup>	1,34 m <sup>2</sup>	1,71 m <sup>2</sup>	1,52 m <sup>2</sup>	1,92 m <sup>2</sup>
------------------	---------------------	---------------------	---------------------	---------------------

**TECHNISCHE DATEN**

Anschlusswert (Elektro)	0,30 kW   230 V   1   50 Hz			
Energieeffizienzklasse	D			
Kälteleistung	657 W   -15 °C (VT)			
Energieverbrauch (24h)	5,35 kWh/24 h	5,54 kWh/24 h	5,64 kWh/24 h	5,99 kWh/24 h
Kältemittel / -menge	R-290   150 g			
Temperatur-Klassifizierung	M1 - zur Kühlung von z.B. Fleisch, Hackfleisch oder Geflügelprodukten		M2 - zur Kühlung von z.B. Molkereiprodukten oder Wurstwaren	

**EIGENSCHAFTEN**

Anschlussart	steckerfertig
Kühlungsart (Produkt)	Umluftkühlung

**TEMPERATURANGABEN**

Klimaklasse	3 (+25 °C UT und 60 % RF)	
Temperaturbereich	0 bis 2 °C bei 25 °C UT und 60 % RF	3 bis 5 °C bei 25 °C UT und 60 % RF

**GEWICHTSANGABEN**

Gewicht Brutto   Netto	172 kg   165 kg	188 kg   178 kg	172 kg   165 kg	188 kg   178 kg
------------------------	-----------------	-----------------	-----------------	-----------------

**VERKLEIDUNG**

Verkleidung außen	Stahlblech, verzinkt, pulverlackbeschichtet, schwarz
Verkleidung innen	schwarz

**BESTELINFOS**

Artikel-Nr.	454860937	4548601250	454861937	4548611250
Verkaufspreis	<b>6.568,00 €</b>	<b>6.918,00 €</b>	<b>6.568,00 €</b>	<b>6.918,00 €</b>

**SERIENZUBEHÖR**

Rollen	4
--------	---



## Panorama-Kühlinsel Serie EASY

- EASY EA 100 M1 SCHWARZ: flache Auslage, Tiefe in mm: 920
- EASY EA 130 M2 SCHWARZ: flache Auslage, Tiefe in mm: 940, 2 x Zwischenetage
- Plexiglas-Seitenteile
- „Easy Touch“-Steuerung
- automatische Abtauung durch Kompressorstopp



EASY EA 100 M1 SCHWARZ

	EASY EA 100 M1 SCHWARZ	EASY EA 130 M2 SCHWARZ
<b>ABMESSUNGEN (MM)</b>		
außen (B x T x H)	1290 x 1216 x 870	1290 x 1216 x 1300
<b>LEISTUNGSDATEN</b>		
Ausstellfläche	1,16 m <sup>2</sup>	2,03 m <sup>2</sup>
<b>TECHNISCHE DATEN</b>		
Anschlusswert (Elektro)	0,52 kW   230 V   1   50 Hz	0,61 kW   230 V   1   50 Hz
Energieeffizienzklasse	G	F
Kälteleistung	643 W   -10 °C (VT)	562 W   -10 °C (VT)
Energieverbrauch (annum)	3113 kWh/annum	6537 kWh/annum
Kältemittel	R-290	
Temperatur-Klassifizierung	M1 - zur Kühlung von z.B. Fleisch, Hackfleisch oder Geflügelprodukten	M2 - zur Kühlung von z.B. Molkereiprodukten oder Wurstwaren
<b>EIGENSCHAFTEN</b>		
Anschlussart	steckerfertig	
Kühlungsart (Produkt)	Umluftkühlung	
<b>TEMPERATURANGABEN</b>		
Klimaklasse	3 (+25 °C UT und 60 % RF)	
Temperaturbereich	-1 bis 5 °C bei 25 °C UT und 60 % RF	-1 bis 7 °C bei 25 °C UT und 60 % RF
<b>GEWICHTSANGABEN</b>		
Gewicht Brutto   Netto	168 kg   160 kg	194 kg   186 kg
<b>VERKLEIDUNG</b>		
Verkleidung außen	Kunststoffbeschichtung	
Verkleidung innen	Kunststoffbeschichtet, Ablageflächen aus verzinktem Stahlblech	
<b>BESTELINFOS</b>		
Artikel-Nr.	489700125100	489700125130
Verkaufspreis	<b>5.088,00 €</b>	<b>6.253,00 €</b>

VARIANTEN	Code	Ausführung	Verkaufspreis
EASY EA 100 M1 SCHWARZ	WEISS	weiß	<b>5.088,00 €</b>
EASY EA 130 M2 SCHWARZ	WEISS	weiß	<b>6.253,00 €</b>
<b>SONDERZUBEHÖR</b>			
		<b>Artikel-Nr.</b>	<b>Preis</b>
Kanalierschutzkit, für EASY 125 EA 1000 M1		48900015	149,00 €
Kanalierschutzkit, für EASY 125 EA 1300 M2		48900016	4.532,00 €
Rollensatz, für Serie EASY 125 EA		489700900000	339,00 €



## Panorama-Kühlinsel Serie Thea

- Plexiglas-Panoramaseitenwände
- Thea TN 110 GD, Thea TN 140 GD: Glasschiebedeckel
- Edelstahl-Stoßleiste

- elektronische Steuerung, Digitalanzeige
- automatische Abtaugung



THEA TN 110

	THEA TN 110	THEA TN 110 GD	THEA TN 140	THEA TN 140 GD
--	-------------	----------------	-------------	----------------

### ABMESSUNGEN (MM)

außen (B x T x H)	1200 x 1200 x 920		1500 x 1200 x 920	
innen (B x T x H)	1000 x 840 x 220		1300 x 840 x 220	

### LEISTUNGSDATEN (¹TDA = Total Display Area. EN 23953-2:2016)

Nettoinhalt	228 l		292 l	
Bruttoinhalt	345 l		445 l	
TDA¹	1,44 m²		1,79 m²	

### TECHNISCHE DATEN

Anschlusswert (Elektro)	0,42 kW   230 V   1 Ph   50 Hz		0,59 kW   230 V   1 Ph   50 Hz	
Energieeffizienzklasse	F		E	
Kälteleistung	45 W   -8 °C (VT)			
Energieverbrauch (annum)	2489 kWh/annum		2811 kWh/annum	
Energieverbrauch (24h)	6,80 kWh/24 h			
Kältemittel	R-290			
Temperatur-Klassifizierung	M1 - zur Kühlung von z.B. Fleisch, Hackfleisch oder Geflügelprodukten		M2 - zur Kühlung von z.B. Molkereiprodukten oder Wurstwaren	

### EIGENSCHAFTEN

Anschlussart	steckerfertig
Kühlungsart (Produkt)	Umluftkühlung

### TEMPERATURANGABEN

Klimaklasse	3 (+25 °C UT und 60 % RF)	
Temperaturbereich	-1 bis 5 °C	2 bis 4 °C
Arbeitstemperatur	-1 bis 5 °C	-1 bis 7 °C

### GEWICHTSANGABEN

Gewicht Brutto   Netto	-   154 kg	-   192 kg
------------------------	------------	------------

### VERKLEIDUNG

Verkleidung außen	Stahlblech, lackiert, RAL 9005 (tiefschwarz)
Verkleidung innen	Stahlblech, lackiert, RAL 9005 (tiefschwarz)

### BESTELINFOS

Artikel-Nr.	453900920110	453900921110	453900920140	453900921140
Verkaufspreis	<b>5.836,00 €</b>	<b>6.394,00 €</b>	<b>6.398,00 €</b>	<b>6.998,00 €</b>

### SERIENZUBEHÖR

Füße, höhenverstellbar	4	4	4	4
Glasschiebedeckel	-	2	-	2

453900920110  
453900921110  
453900920140  
453900921140



## Panorama-Kühlinsel Serie ERIN EM 100

- flache Auslage, T in mm: 940, verglaste Seitenteile
- „Easy Touch“-Steuerung



ERIN EM 100 1250 SCHWARZ

- automatische Abtauung durch Kompressorstopp

	ERIN EM 100 1250 SCHWARZ	ERIN EM 100 1875 SCHWARZ	ERIN EM 100 2500 SCHWARZ
<b>ABMESSUNGEN (MM)</b>			
außen (B x T x H)	1306 x 1150 x 920	1931 x 1150 x 920	2556 x 1150 x 920
<b>LEISTUNGSDATEN</b>			
Ausstellfläche	1,18 m <sup>2</sup>	1,76 m <sup>2</sup>	2,36 m <sup>2</sup>
<b>TECHNISCHE DATEN</b>			
Anschlusswert (Elektro)	0,59 kW   230 V   1   50 Hz	0,82 kW   230 V   1   50 Hz	1,04 kW   230 V   1   50 Hz
Energieeffizienzklasse	F		G
Kälteleistung	696 W   -10 °C (VT)	1203 W   -10 °C (VT)	1391 W   -10 °C (VT)
Energieverbrauch (annum)	2847 kWh/annum	5060 kWh/annum	5913 kWh/annum
Kältemittel	R-290		
Temperatur-Klassifizierung	M1 - zur Kühlung von z.B. Fleisch, Hackfleisch oder Geflügelprodukten		
<b>EIGENSCHAFTEN</b>			
Anschlussart	steckerfertig		
Kühlungsart (Produkt)	Umluftkühlung		
<b>TEMPERATURANGABEN</b>			
Klimaklasse	3 (+25 °C UT und 60 % RF)		
Temperaturbereich	-1 bis 5 °C bei 25 °C UT und 60 % RF		
<b>GEWICHTSANGABEN</b>			
Gewicht Brutto   Netto	195 kg   175 kg	237 kg   220 kg	330 kg   310 kg
<b>VERKLEIDUNG</b>			
Verkleidung innen	Korpus innen kunststoffbeschichtet, Ablageflächen aus verzinktem Stahlblech in schwarz (RAL 9005)		
<b>BESTELINFOS</b>			
Artikel-Nr.	4895001001250	4895001001875	4895001002500
Verkaufspreis	<b>6.113,00 €</b>	<b>6.309,00 €</b>	<b>9.160,00 €</b>

VARIANTEN	Code	Ausführung	Verkaufspreis
ERIN EM 100 1250 SCHWARZ	WEISS	weiß	<b>6.113,00 €</b>
ERIN EM 100 1875 SCHWARZ	WEISS	weiß	<b>6.309,00 €</b>
ERIN EM 100 2500 SCHWARZ	WEISS	weiß	<b>9.160,00 €</b>

SONDERZUBEHÖR	Artikel-Nr.	Preis
Auslagebereich aus Edelstahl, für ERIN EM 1250	48900035	1.459,00 €
Auslagebereich aus Edelstahl, für ERIN EM 1875	48900036	2.325,00 €
Auslagebereich aus Edelstahl, für ERIN EM 2500	48900037	3.360,00 €
Elektrische Abtauung, für ERIN 1250	48900054	99,00 €
Elektrische Abtauung, für ERIN 1875	48900055	115,00 €
Elektrische Abtauung, für ERIN 2500	48900056	121,00 €
Reinigungssystem, für ERIN EM 1250	48900047	473,00 €
Reinigungssystem, für ERIN EM 1875	48900048	946,00 €
Reinigungssystem, für ERIN EM 2500	48900049	946,00 €
Seitenteil, für Serie ERIN EM 100	48900038	318,00 €



## Panorama-Kühlinsel Serie ERIN EM 120

- 2 x gekühlte Auslage, T in mm: 430
- 1 x gekühlte Zwischenetage pro Seite, T in mm: je 250
- verglaste Seitenteile

- LED-Innenbeleuchtung, im Deckenteil
- „Easy Touch“-Steuerung
- automatische Abtauung durch Kompressorstopp



ERIN EM 120 2500 SCHWARZ

	ERIN EM 120 1250 SCHWARZ	ERIN EM 120 1875 SCHWARZ	ERIN EM 120 2500 SCHWARZ
--	-----------------------------	-----------------------------	-----------------------------

### ABMESSUNGEN (MM)

außen (B x T x H)	1306 x 1150 x 1210	1931 x 1150 x 1210	2556 x 1150 x 1210
-------------------	--------------------	--------------------	--------------------

### LEISTUNGSDATEN

Ausstellfläche	1,70 m <sup>2</sup>	2,55 m <sup>2</sup>	3,40 m <sup>2</sup>
----------------	---------------------	---------------------	---------------------

### TECHNISCHE DATEN

Anschlusswert (Elektro)	1,12 kW   230 V   1   50 Hz	1,65 kW   230 V   1   50 Hz	2,20 kW   230 V   1   50 Hz
Energieeffizienzklasse	G		
Kälteleistung	1203 W   -10 °C (VT)	1929 W   -10 °C (VT)	2405 W   -10 °C (VT)
Energieverbrauch (annum)	3548 kWh/annum	5676 kWh/annum	14454 kWh/annum
Kältemittel	R-290		
Temperatur-Klassifizierung	M1 - zur Kühlung von z.B. Fleisch, Hackfleisch oder Geflügelprodukten		

### EIGENSCHAFTEN

Anschlussart	steckerfertig
Kühlungsart (Produkt)	Umluftkühlung

### TEMPERATURANGABEN

Klimaklasse	3 (+25 °C UT und 60 % RF)
Temperaturbereich	-1 bis 7 °C bei 25 °C UT und 60 % RF

### GEWICHTSANGABEN

Gewicht Brutto   Netto	224 kg   211 kg	370 kg   356 kg	493 kg   475 kg
------------------------	-----------------	-----------------	-----------------

### VERKLEIDUNG

Verkleidung innen	Korpus innen kunststoffbeschichtet, Ablageflächen aus verzinktem Stahlblech in schwarz (RAL 9005)
-------------------	---

### BESTELLINFOS

Artikel-Nr.	4895001201250	4895001201875	4895001202500
Verkaufspreis	<b>7.752,00 €</b>	<b>11.577,00 €</b>	<b>14.374,00 €</b>

VARIANTEN	Code	Ausführung	Verkaufspreis
ERIN EM 120 1250 SCHWARZ	WEISS	weiß	<b>7.752,00 €</b>
ERIN EM 120 1875 SCHWARZ	WEISS	weiß	<b>11.577,00 €</b>
ERIN EM 120 2500 SCHWARZ	WEISS	weiß	<b>14.374,00 €</b>

SONDERZUBEHÖR	Artikel-Nr.	Preis
Auslagebereich aus Edelstahl, für ERIN EM 1250	48900035	1.459,00 €
Auslagebereich aus Edelstahl, für ERIN EM 1875	48900036	2.325,00 €
Auslagebereich aus Edelstahl, für ERIN EM 2500	48900037	3.360,00 €
Elektrische Abtauung, für ERIN 1250	48900054	99,00 €
Elektrische Abtauung, für ERIN 1875	48900055	115,00 €
Elektrische Abtauung, für ERIN 2500	48900056	121,00 €
Etagenbeleuchtung 4000° K, für ERIN EM 120 1250	48900041	165,00 €
Etagenbeleuchtung 4000° K, für ERIN EM 120 1875	48900042	239,00 €
Etagenbeleuchtung 4000° K, für ERIN EM 120 2500	48900043	304,00 €
Reinigungssystem, für ERIN EM 1250	48900047	473,00 €
Reinigungssystem, für ERIN EM 1875	48900048	946,00 €
Reinigungssystem, für ERIN EM 2500	48900049	946,00 €
Seitenteil, für Serie ERIN EM 120	48900039	505,00 €





## Panorama-Kühlinsel Serie ERIN EM 140

- 2 x gekühlte Auslage, T in mm: 430
- 2 x gekühlte Zwischenetage pro Seite, T in mm: oben 250, unten 250
- verglaste Seitenteile

- LED-Innenbeleuchtung, im Deckenteil
- „Easy Touch“-Steuerung
- automatische Abtauung durch Kompressorstopp



ERIN EM 140 1250 SCHWARZ

	ERIN EM 140 1250 SCHWARZ	ERIN EM 140 1875 SCHWARZ	ERIN EM 140 2500 SCHWARZ
<b>ABMESSUNGEN (MM)</b>			
außen (B x T x H)	1306 x 1150 x 1390	1931 x 1150 x 1390	2556 x 1150 x 1390
<b>LEISTUNGSDATEN</b>			
Ausstellfläche	2,33 m <sup>2</sup>	3,49 m <sup>2</sup>	4,65 m <sup>2</sup>
<b>TECHNISCHE DATEN</b>			
Anschlusswert (Elektro)	1,16 kW   230 V   1   50 Hz	1,90 kW   230 V   1   50 Hz	3,00 kW   230 V   1   50 Hz
Energieeffizienzklasse	G		
Kälteleistung	1203 W   -10 °C (VT)	1929 W   -10 °C (VT)	2405 W   -10 °C (VT)
Energieverbrauch (annum)	9548 kWh/annum	13885 kWh/annum	17338 kWh/annum
Kältemittel	R-290		
Temperatur-Klassifizierung	M1 - zur Kühlung von z.B. Fleisch, Hackfleisch oder Geflügelprodukten		
<b>EIGENSCHAFTEN</b>			
Anschlussart	steckerfertig		
Kühlungsart (Produkt)	Umluftkühlung		
<b>TEMPERATURANGABEN</b>			
Klimaklasse	3 (+25 °C UT und 60 % RF)		
Temperaturbereich	-1 bis 7 °C bei 25 °C UT und 60 % RF		
<b>GEWICHTSANGABEN</b>			
Gewicht Brutto   Netto	240 kg   228 kg	398 kg   383 kg	525 kg   510 kg
<b>VERKLEIDUNG</b>			
Verkleidung innen	Korpus innen kunststoffbeschichtet, Ablageflächen aus verzinktem Stahlblech in schwarz (RAL 9005)		
<b>BESTELINFOS</b>			
Artikel-Nr.	4895001401250	4895001401875	4895001402500
Verkaufspreis	<b>8.284,00 €</b>	<b>12.379,00 €</b>	<b>15.310,00 €</b>

VARIANTEN	Code	Ausführung	Verkaufspreis
ERIN EM 140 1250 SCHWARZ	WEISS	weiß	<b>8.284,00 €</b>
ERIN EM 140 1875 SCHWARZ	WEISS	weiß	<b>12.379,00 €</b>
ERIN EM 140 2500 SCHWARZ	WEISS	weiß	<b>15.310,00 €</b>

SONDERZUBEHÖR	Artikel-Nr.	Preis
Auslagebereich aus Edelstahl, für ERIN EM 1250	48900035	1.459,00 €
Auslagebereich aus Edelstahl, für ERIN EM 1875	48900036	2.325,00 €
Auslagebereich aus Edelstahl, für ERIN EM 2500	48900037	3.360,00 €
Elektrische Abtauung, für ERIN 1250	48900054	99,00 €
Elektrische Abtauung, für ERIN 1875	48900055	115,00 €
Elektrische Abtauung, für ERIN 2500	48900056	121,00 €
Etagenbeleuchtung 4000° K, für ERIN EM 140 1250	48900044	328,00 €
Etagenbeleuchtung 4000° K, für ERIN EM 140 1875	48900045	476,00 €
Etagenbeleuchtung 4000° K, für ERIN EM 140 2500	48900046	608,00 €
Reinigungssystem, für ERIN EM 1250	48900047	473,00 €
Reinigungssystem, für ERIN EM 1875	48900048	946,00 €
Reinigungssystem, für ERIN EM 2500	48900049	946,00 €
Seitenteil, für Serie ERIN EM 140	48900040	548,00 €



## Panorama-Kühlinsel Serie DIAMOND NT

- leichtgängige Glasschiebedeckel, energiesparend, Stapelhöhe in mm: 255
- Kunststoff-Kantenschutz, schlag- und stoßfest
- obere Verblendung als umlaufender Thermogläseinsatz

- Kunststoff-Wagenstoßleiste, schlag- und stoßfest
- elektronische Steuerung, Digitalthermometer
- automatische Abtauung und Heißgas-Tauwasserverdunstung

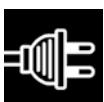


DIAMOND NT 1500

	DIAMOND NT 1500	DIAMOND NT 2000
<b>ABMESSUNGEN (MM)</b>		
außen (B x T x H)	1500 x 1005 x 940	2000 x 1005 x 940
<b>LEISTUNGSDATEN</b>		
Ausstellfläche	1,12 m <sup>2</sup>	1,55 m <sup>2</sup>
<b>TECHNISCHE DATEN</b>		
Anschlusswert (Elektro)	0,65 kW   230 V   1   50 Hz	0,86 kW   230 V   1   50 Hz
Energieeffizienzklasse	E	
Kälteleistung	1020 W   -10 °C (VT)	1350 W   -10 °C (VT)
Energieverbrauch (annum)	1902 kWh/annum	
Energieverbrauch (24h)	4,60 kWh/24 h	6,40 kWh/24 h
Kältemittel / -menge	R-290   150 g	
Temperatur-Klassifizierung	M1 - zur Kühlung von z.B. Fleisch, Hackfleisch oder Geflügelprodukten	
<b>EIGENSCHAFTEN</b>		
Anschlussart	steckerfertig	
Kühlungsart (Produkt)	Umluftkühlung	
<b>TEMPERATURANGABEN</b>		
Klimaklasse	3 (+25 °C UT und 60 % RF)	
Temperaturbereich	0 bis 2 °C bei 25 °C UT und 60 % RF	
<b>GEWICHTSANGABEN</b>		
Gewicht Brutto   Netto	270 kg   190 kg	280 kg   200 kg
<b>VERKLEIDUNG</b>		
Verkleidung außen	Stahlblech, verzinkt, pulverlackbeschichtet, RAL 9006 (Weiß-Aluminium)	
Verkleidung innen	Stahlblech, verzinkt, beschichtet, schlag- und stoßfest, weiß	
<b>BESTELINFOS</b>		
Artikel-Nr.	454953500	454954000
Verkaufspreis	<b>5.421,00 €</b>	<b>6.351,00 €</b>

### SONDERZUBEHÖR

	Artikel-Nr.	Preis
Bodengitter-Kit, für Modell DIAMOND 1500	4548991027	96,00 €
Bodengitter-Kit, für Modell DIAMOND 2000	4548991028	117,00 €
höhenverstellbare Bodengitter, für Modell DIAMOND 1500	4548991029	159,00 €
höhenverstellbare Bodengitter, für Modell DIAMOND 2000	4548991030	207,00 €
plastifiziertes Trenngitter, für DIAMOND, B x H in mm: 748 x 240	4548991031	19,00 €
Rollenkit (4 Stück)	4548991024	174,00 €



## Kühl- / Tiefkühlinsel Serie ELBA BT / TN SG

- rundum Seitenscheiben ab Auslageboden für maximale Sichtbarkeit der ausgestellten Ware
- Stapelhöhe in mm: 320
- energiesparende, leichtgängige Glasschiebedeckel
- elektronische Steuerung, Digitalanzeige
- automatische Abtauung, Heißgas

Hinweis:

Farblackierungen preisgleich oder gegen Aufpreis finden Sie auf Seite 16. Bitte bei Bestellung angeben.



ELBA BT/TN SG 1000

	ELBA BT/TN SG 1000	ELBA BT/TN SG 1200	ELBA BT/TN SG 1500	ELBA BT/TN SG 2000
<b>ABMESSUNGEN (MM)</b>				
außen (B x T x H)	1108 x 1067 x 950	1308 x 1067 x 950	1608 x 1067 x 950	2108 x 1067 x 950
<b>LEISTUNGSDATEN (<sup>1</sup>TDA = Total Display Area. EN 23953-2:2016)</b>				
Bruttoinhalt	224 l	274 l	349 l	475 l
TDA <sup>1</sup>	1,71 m <sup>2</sup>	1,99 m <sup>2</sup>	2,4 m <sup>2</sup>	3,09 m <sup>2</sup>
<b>TECHNISCHE DATEN</b>				
Anschlusswert (Elektro)	0,32 kW   230 V   1   50 Hz			
Abzusichernder Anschlusswert	0,32 kW   230 V   1   50 Hz	0,41 kW   230 V   1   50 Hz	0,51 kW   230 V   1   50 Hz	0,71 kW   230 V   1   50 Hz
Energieeffizienzklasse	C			
Kälteleistung	425 W   -35 °C (VT)			
Energieverbrauch (annum)	K: 945 / TK: 1846 kWh/annum	K: 1032 / TK: 2142 kWh/annum	K: 1277 / TK: 2671 kWh/annum	K: 1536 / TK: 3547 kWh/annum
Energieverbrauch (24h)	K: 2,57 / TK: 5,05 kWh/24 h	K: 2,82 / TK: 5,86 kWh/24 h	K: 3,50 / TK: 7,31 kWh/24 h	K: 4,24 / TK: 9,72 kWh/24 h
Kältemittel / -menge	R-290   150 g			
Absicherung	1,65 A			
Temperatur-Klassifizierung	M1 / L1 umschaltbar: M1 zur Kühlung von z.B. Fleisch, Hackfleisch oder Geflügelprodukten / L1 zur Tiefkühlung von z.B. Fleisch, Wurstwaren oder Eis			
<b>EIGENSCHAFTEN</b>				
Anschlussart	steckerfertig			
Kühlungsart (Produkt)	Umluftkühlung			
<b>TEMPERATURANGABEN</b>				
Klimaklasse	3 (+25 °C UT und 60 % RF)			
Temperaturbereich	0 bis 2 °C bei 25 °C UT und 60 % RF -20 bis -18 °C bei 25 °C UT und 60 % RF			
<b>BESTELINFOS</b>				
Artikel-Nr.	454740950100	454740950120	454740950150	454740950200
Verkaufspreis	<b>8.362,00 €</b>	<b>8.798,00 €</b>	<b>9.439,00 €</b>	<b>10.498,00 €</b>

### SONDERZUBEHÖR

	Artikel-Nr.	Preis
Bodengitter Kit, justierbar, RAL 9005, B x T in mm: 1000 x 1005, für ELBA 1000	454901702	121,00 €
Bodengitter Kit, justierbar, RAL 9005, B x T in mm: 1000 x 1005, für ELBA 1200	454901704	128,00 €
Bodengitter Kit, justierbar, RAL 9005, B x T in mm: 1000 x 1005, für ELBA 1500	454901706	129,00 €
Bodengitter Kit, justierbar, RAL 9005, B x T in mm: 1000 x 1005, für ELBA 2000	454901708	163,00 €
Bodengitter Kit, RAL 9005, B x T in mm: 1000 x 1005, für ELBA 1000	454901703	87,00 €
Bodengitter Kit, RAL 9005, B x T in mm: 1000 x 1005, für ELBA 1200	454901705	89,00 €
Bodengitter Kit, RAL 9005, B x T in mm: 1000 x 1005, für ELBA 1500	454901707	88,00 €
Bodengitter Kit, RAL 9005, B x T in mm: 1000 x 1005, für ELBA 2000	454901709	116,00 €
Warentrenner, dreieckig, plastifiziert, T in mm: 740, für Serie ELBA	454901701	22,00 €
Warentrenner, Plexiglas, T in mm: 1067, für Serie ELBA	454901700	60,00 €



## Panorama-Kühl- / -Tiefkühlinsel UHD 200-P BLACK

- umschaltbar
- LED-Innenbeleuchtung, horizontal angeordnet
- umlaufender Kantenschutz, vierseitiger Glaseinblick

- elektronische Steuerung
- automatische Abtauung



UHD 200-P BLACK

### UHD 200-P BLACK

#### ABMESSUNGEN (MM)

außen (B x T x H)	1255 x 1015 x 962
innen (B x T x H)	1075 x 705 x 295

#### LEISTUNGSDATEN

Nettoinhalt	165 l
Bruttoinhalt	200 l

#### TECHNISCHE DATEN

Anschlusswert (Elektro)	0,66 kW   230 V   1   50 Hz
Energieeffizienzklasse	G
Kälteleistung	900 W   -23,3 °C (VT)
Energieverbrauch (annum)	5030 kWh/annum
Energieverbrauch (24h)	13,78 kWh/24 h
Kältemittel / -menge	R-290   310 g
Temperatur-Klassifizierung	M1 / L1 umschaltbar: M1 zur Kühlung von z.B. Fleisch, Hackfleisch oder Geflügelprodukten / L1 zur Tiefkühlung von z.B. Fleisch, Wurstwaren oder Eis

#### EIGENSCHAFTEN

Anschlussart	steckerfertig
Kühlungsart (Produkt)	Umluftkühlung

#### TEMPERATURANGABEN

Klimaklasse	3 (+25 °C UT und 60 % RF)
Temperaturbereich	-2 bis 5 °C bei 25 °C UT und 60 % RF -24 bis -18 °C bei 25 °C UT und 60 % RF

#### GEWICHTSANGABEN

Gewicht Brutto   Netto	142 kg   132 kg
------------------------	-----------------

#### VERKLEIDUNG

Verkleidung außen	RAL 9005 (tiefschwarz)
Verkleidung innen	Stahlblech, pulverbeschichtet

#### BESTELINFOS

Artikel-Nr.	43587200
Verkaufspreis	<b>4.224,00 €</b>

#### SONDERZUBEHÖR

	Artikel-Nr.	Preis
Schiebeglasdeckel, für UHD 200-P BLACK, Farbton: schwarz	43513141	580,00 €



## Panorama-Kühl- / -Tiefkühlinsel Serie KOS

- umschaltbar
- 3-fach verglaste Panorama-Seitenwände
- Glasschiebedeckel
- LED-Beleuchtung
- umlaufende Kunststoff-Stoßleiste
- elektronische Steuerung, Digitalanzeige
- automatische Heißgasabtauung

### Hinweis:

Weitere Innenverkleidungen sind auch in den RAL Farbtönen 7022 (Umbragrau), 7024 (Graphitgrau), 9005 (Tiefschwarz) oder 9006 (Weißaluminium) auf Anfrage lieferbar. Bitte bei Bestellung angeben. Die Geräte sind ebenfalls in Ausführung BLACK (innen/außen, Rahmen und Glasdeckel in Schwarz) auf Anfrage gegen Aufpreis erhältlich. Bitte sprechen Sie uns an.



KOS RV TB/TN 100

	KOS RV TB/TN 100	KOS RV TB/TN 150	KOS RV TB/TN 170	KOS RV TB/TN 210
--	------------------	------------------	------------------	------------------

### ABMESSUNGEN (MM)

außen (B x T x H)	1000 x 840 x 936	1500 x 840 x 936	1700 x 840 x 936	2100 x 840 x 936
-------------------	------------------	------------------	------------------	------------------

### LEISTUNGSDATEN (<sup>1</sup>TDA = Total Display Area. EN 23953-2:2016)

	1000	1500	1700	2100
Nettoinhalt	133 l	197 l	227 l	287 l
Bruttoinhalt	270 l	390 l	446 l	559 l
TDA <sup>1</sup>	1,35 m <sup>2</sup>	1,57 m <sup>2</sup>	1,77 m <sup>2</sup>	2,16 m <sup>2</sup>

### TECHNISCHE DATEN

	1000	1500	1700	2100
Anschlusswert (Elektro)	1,00 kW   230 V   1 Ph   50 Hz	1,30 kW   230 V   1 Ph   50 Hz	1,32 kW   230 V   1 Ph   50 Hz	1,35 kW   230 V   1 Ph   50 Hz
Energieeffizienzklasse	E			
Energieverbrauch (annum)	4950 kWh/annum	5110 kWh/annum	5840 kWh/annum	6570 kWh/annum
Kältemittel	R-290			
Geräuschpegel	52 dB			53 dB
Temperatur-Klassifizierung	M1 / L1 umschaltbar: M1 zur Kühlung von z.B. Fleisch, Hackfleisch oder Geflügelprodukten / L1 zur Tiefkühlung von z.B. Fleisch, Wurstwaren oder Eis			

### EIGENSCHAFTEN

Anschlussart	steckerfertig
Kühlungsart (Produkt)	Umluftkühlung

### TEMPERATURANGABEN

Klimaklasse	4 (+30 °C UT und 55 % RF)
Temperaturbereich	-1 bis 5 °C bei 25 °C UT und 60 % RF -18 bis -16 °C bei 25 °C UT und 60 % RF

### GEWICHTSANGABEN

	1000	1500	1700	2100
Gewicht Brutto   Netto	172 kg   154 kg	185 kg   168 kg	216 kg   194 kg	265 kg   246 kg

### VERKLEIDUNG

Verkleidung außen	Stahlblech, lackiert, RAL 7016 (anthrazitgrau)
Verkleidung innen	weiß


### BESTELINFOS

	1000	1500	1700	2100
Artikel-Nr.	45390094084100	45390094084150	45390094084170	45390094084210
Verkaufspreis	<b>4.443,00 €</b>	<b>5.579,00 €</b>	<b>5.692,00 €</b>	<b>6.110,00 €</b>

### SERIENZUBEHÖR

Füße, höhenverstellbar

4



## Panorama-Kühl- / -Tiefkühlinsel Serie YALOS

- umschaltbar
- Panorama-Seitenwände
- LED-Beleuchtung, beidseitig

- umlaufende Kunststoff-Stoßleiste
- elektronische Steuerung, Digitalanzeige
- automatische Heißgasabtauung

Hinweis:

Weitere Innenverkleidungen sind auch in den RAL Farbtönen 7022 (Umbragrau), 7024 (Graphitgrau), 9005 (Tiefschwarz) oder 9006 (Weißaluminium) auf Anfrage lieferbar. Bitte bei Bestellung angeben. Die Geräte sind ebenfalls in Ausführung BLACK (innen/außen, Rahmen und Glasdeckel in Schwarz) auf Anfrage gegen Aufpreis erhältlich. Bitte sprechen Sie uns an.



YALOS TB/TN 150

### YALOS TB/TN 150

### YALOS TB/TN 210

### YALOS TB/TN 250

#### ABMESSUNGEN (MM)

	YALOS TB/TN 150	YALOS TB/TN 210	YALOS TB/TN 250
außen (B x T x H)	1500 x 936 x 1040	2100 x 936 x 1040	2500 x 936 x 1040
innen (B x T x H)	1312 x 784 x 468	1912 x 784 x 468	2312 x 784 x 468

#### LEISTUNGSDATEN (<sup>1</sup>TDA = Total Display Area. EN 23953-2:2016)

	YALOS TB/TN 150	YALOS TB/TN 210	YALOS TB/TN 250
Nettoinhalt	267 l	390 l	472 l
Bruttoinhalt	509 l	730 l	877 l
TDA <sup>1</sup>	1,95 m <sup>2</sup>	2,66 m <sup>2</sup>	3,14 m <sup>2</sup>

#### TECHNISCHE DATEN

	YALOS TB/TN 150	YALOS TB/TN 210	YALOS TB/TN 250
Anschlusswert (Elektro)	1,30 kW   230 V   1 Ph   50 Hz	1,35 kW   230 V   1 Ph   50 Hz	2,00 kW   230 V   1 Ph   50 Hz
Energieeffizienzklasse	E	F	E
Kälteleistung	2300 W   -35 °C (VT)	2400 W   -35 °C (VT)	
Energieverbrauch (annum)	6567 kWh/annum	8359 kWh/annum	9125 kWh/annum
Kältemittel	R-290		
Geräuschpegel	52 dB	53 dB	
Temperatur-Klassifizierung	M1 / L1 umschaltbar: M1 zur Kühlung von z.B. Fleisch, Hackfleisch oder Geflügelprodukten / L1 zur Tiefkühlung von z.B. Fleisch, Wurstwaren oder Eis		

#### EIGENSCHAFTEN

Anschlussart	steckerfertig
Kühlungsart (Produkt)	Umluftkühlung

#### TEMPERATURANGABEN

Klimaklasse	4 (+30 °C UT und 55 % RF)
Temperaturbereich	0 bis 2 °C bei 25 °C UT und 60 % RF -23 bis -25 °C bei 25 °C UT und 60 % RF

#### GEWICHTSANGABEN

Gewicht Brutto   Netto	-   187 kg	-   274 kg	-   316 kg
------------------------	------------	------------	------------

#### VERKLEIDUNG

Verkleidung außen	Stahlblech / Kunststoff, lackiert
Verkleidung innen	Stahlblech, lackiert


#### BESTELINFOS

Artikel-Nr.	453YAL0015000L	453YAL0021000L	453YAL0025000L
Verkaufspreis	<b>6.111,00 €</b>	<b>6.773,00 €</b>	<b>7.916,00 €</b>

#### SERIENZUBEHÖR

Füße, höhenverstellbar

4



## Panorama-Kühl- / -Tiefkühlinsel Serie DIAMOND NT-TK

- leichtgängige Glasschiebedeckel, energiesparend, Stapelhöhe in mm: 255
- Kunststoff-Kantenschutz, schlag- und stoßfest
- obere Verblendung als umlaufender Thermogläseinsatz

- Kunststoff-Wagenstoßleiste, schlag- und stoßfest
- elektronische Steuerung, Digitalthermometer
- elektrische Abtauung und Heißgas-Tauwasserverdunstung



DIAMOND NT-TK 1500

	DIAMOND NT-TK 1500	DIAMOND NT-TK 2000
<b>ABMESSUNGEN (MM)</b>		
außen (B x T x H)	1500 x 1005 x 940	2000 x 1005 x 940
<b>LEISTUNGSDATEN</b>		
Ausstellfläche	1,12 m <sup>2</sup>	1,55 m <sup>2</sup>
<b>TECHNISCHE DATEN</b>		
Anschlusswert (Elektro)	NT: 0,41 / TK: 0,91 kW   230 V   1   50 Hz	NT: 0,50 / TK: 1,10 kW   230 V   1   50 Hz
Abzusichernder Anschlusswert	2,13 kW   230 V   1   50 Hz	2,95 kW   230 V   1   50 Hz
Energieeffizienzklasse	E	
Kälteleistung	976 W   -30 °C (VT)	1098 W   -30 °C (VT)
Energieverbrauch (annum)	3719 kWh/annum	4552 kWh/annum
Energieverbrauch (24h)	NT: 3,70 / TK: 9,10 kWh/24 h	NT: 4,60 / TK: 11,0 kWh/24 h
Kältemittel / -menge	R-290   80 + 80 g	R-290   90 + 90 g
Temperatur-Klassifizierung	M1 / L1 umschaltbar: M1 zur Kühlung von z.B. Fleisch, Hackfleisch oder Geflügelprodukten / L1 zur Tiefkühlung von z.B. Fleisch, Wurstwaren oder Eis	
<b>EIGENSCHAFTEN</b>		
Anschlussart	steckerfertig	
Kühlungsart (Produkt)	Umluftkühlung / statische Kühlung, umschaltbar	
<b>TEMPERATURANGABEN</b>		
Klimaklasse	3 (+25 °C UT und 60 % RF)	
Temperaturbereich	0 bis 2 °C bei 25 °C UT und 60 % RF -18 bis -20 °C bei 25 °C UT und 60 % RF	
<b>GEWICHTSANGABEN</b>		
Gewicht Brutto   Netto	235 kg   205 kg	245 kg   215 kg
<b>VERKLEIDUNG</b>		
Verkleidung außen	Stahlblech, verzinkt, pulverlackbeschichtet, RAL 9006 (Weiß-Aluminium)	
Verkleidung innen	Stahlblech, verzinkt, beschichtet, schlag- und stoßfest, weiß	
<b>BESTELINFOS</b>		
Artikel-Nr.	454951500	454952000
Verkaufspreis	<b>5.995,00 €</b>	<b>7.103,00 €</b>

### SONDERZUBEHÖR

	Artikel-Nr.	Preis
Bodengitter-Kit, für Modell DIAMOND 1500	4548991027	96,00 €
Bodengitter-Kit, für Modell DIAMOND 2000	4548991028	117,00 €
höhenverstellbare Bodengitter, für Modell DIAMOND 1500	4548991029	159,00 €
höhenverstellbare Bodengitter, für Modell DIAMOND 2000	4548991030	207,00 €
plastifiziertes Trenngitter, für DIAMOND, B x H in mm: 748 x 240	4548991031	19,00 €
Rollenkit (4 Stück)	4548991024	174,00 €



# NOTIZEN



# KÜHL- & TIEFKÜHLWANNEN

# 11



Einbaukühlwannen  
statische Kühlung 11/4

Crushed-Ice-Wannen 11/8

Einbaukühlwannen  
Umluftkühlung 11/10

Einbaukühlwannen  
mit Hustenschutz 11/14

Einbaukühlwannen für  
Bäckerei-Euronorm 11/16

Kontaktkühlplatten 11/28

Heizplatten 11/32

Bain-Maries 11/33

Einbau-  
Tiefkühlwannen 11/34

11/4



Einbaukühlwannen  
statische Kühlung

11/8



Crushed-Ice-Wannen

11/10



Einbaukühlwannen  
Umluftkühlung

11/14



Einbaukühlwannen  
mit Hustenschutz

11/16



Einbaukühlwannen für  
Bäckerei-Euronorm

11/28



Kontaktkühlplatten

11/32



Heizplatten

11/33



Bain-Maries

11/34



Einbau-Tiefkühlwannen

## INDIVIDUELLE KÜHL- & TIEFKÜHLWANNEN

Finden Sie Ihre multifunktionale Kühl- oder Tiefkühlwanne und präsentieren Sie damit verschiedenste Waren (Pralinen, Torten, Snacks, Salat etc.) optimal mit statischer Kühlung oder mit Umluftkühlung durch einen schonenden Luftschleier gekühlt. Ob tiefe Kühlwanne, flache Ausstellfläche oder erhöhter Luftauslass, ob für GN- oder Euronorm-Abmessungen – für alle Anwendungen bieten wir das richtige Produkt.

### MODELLVARIANTEN



▷ **EBW Kühlwanne**  
statische Kühlung  
seitliche Kontaktberührung



▷ **CRUSHED ICE Wanne**  
ungekühlt zur Lagerung  
auf Crushed Ice



▷ **UKW Kühlwanne**  
Umluftkühlung  
variable Ausstellfläche



▷ **BAKERY**  
Umluftkühlung  
tischebene Präsentation



▷ **BAKERY H**  
Umluftkühlung  
hoher Luftauslass



▷ **BAKERY schräg**  
Umluftkühlung  
wahlweise gerade oder  
geneigte Warenpräsentation



▷ **EURO Kühlwanne**  
Umluftkühlung  
Präsentation von bis zu  
180 mm hohen Backwaren



▷ **KP-EURO Kühlplatte**  
für Bleche EN 600 x 400 mm




▷ **KP-EURO Kühlplatte**  
für Bleche GN 1/1



▷ **EIS-TKW Tiefkühlwanne**  
für Eisschalen




### MONTAGEVARIANTEN



Drop-in




Unterbau



Slide-in



Auftisch




PRO

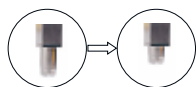
## MONTAGE & EINBAUHINWEISE

### EINFACHE MONTAGE

- ▷ umlaufender Einhängerring für die Montage von oben in den Thekenausschnitt (Drop in)



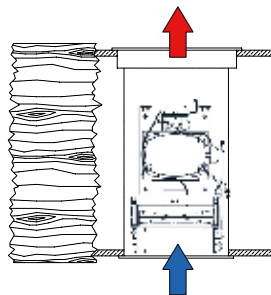
- ▷ für schwere Geräte empfiehlt sich der Einschub mit dem optional erhältlichen Fußgestell (Slide in)



Füße höhenverstellbar

### BE- & ENTLÜFTUNG

- ▷ optimale Be- und Entlüftung des Kälteaggregats  
Öffnungen um 50% größer als die Kondensatorfläche



#### STANDARD:

- ▷ Belüftung von der Bedienseite aus, Entlüftung an der Kundenseite

#### SONDERBAU:

- ▷ Be- und Entlüftung an der Bedienseite



Be- und Entlüftung an der Bedienseite ist nur mit optional erhältlichem Fußgestell oder breitem Maschinenfach möglich

DIESE OPTIONEN BITTE VOR DER BESTELLUNG BERÜCKSICHTIGEN!

### DIE STEUERUNG

- ▷ Bedienteil für Montage in Möbelfront abnehmbar
- ▷ spritzwassergeschützt
- ▷ stufenlos regulierbarer Luftstrom



Bedienteil in der Möbelfront

### TAUWASSERENTSORGUNG

- ▷ Kühlwannen steckerfertig oder mit externem Kälteanschluss – Entsorgung des Tauwassers durch:

- Anschluss an das örtliche Kanalnetz
- Tauwasserschale zur manuellen Entleerung (Zubehör)
- elektrische Tauwasserverdunsterschale (Zubehör)



manuelle TW-Schale

### KONDENSATORSCHUTZ

#### ZUBEHÖR:

- ▷ Filter schützt vor Beschädigung, Verschmutzung und Verletzung
- ▷ leichte Reinigung im Geschirrspüler



abnehmbarer Schmutzfilter

### EINFACHE REINIGUNG

- ▷ Hebeverdampfer für leichte Reinigung des Vverdampfers und der Innenwanne mit Wasser oder Handbrause



Zugang für leichtes Reinigen

## Einbaukühlwanne Serie EBW-S



EBW 1/1 S

- stabiler Einhängerand, abnehmbarer Einbaurahmen, seitliche Kontaktberührung zur Kühlung
- dicht verschweißte Innenkanten, Korpushöhe in mm: 535
- Ausstellfläche für GN 1/1, Stapelgrenze in mm: bis 150
- elektronische Steuerung
- Hygieneausführung mit gerundeten Bodenkanten
- zwangsbelüftetes Kälteaggregat im untergebauten Maschinenfach, leicht herausziehbar
- automatische Tauwasserverdunstung
- EBW 2/1 S, EBW 2/1 L S: längs / mittig montiertes Aggregat

**Hinweis:**

Für Modell EBW 2/1 S verwenden Sie bitte nur den 2/1 Boden (484253601).



## Einbaukühlwanne Serie EBW-S

	EBW 1/1 S	EBW 2/1 S	EBW 2/1 L S	EBW 3/1 S	EBW 4/1 S	EBW 5/1 S	EBW 6/1 S
<b>ABMESSUNGEN (MM)</b>							
außen (B x T x H)	392 x 596 x 540	717 x 596 x 540	1132 x 392 x 540	1042 x 596 x 540	1367 x 596 x 540	1692 x 596 x 540	2017 x 596 x 540
innen (B x T x H)	302 x 508 x 210	630 x 508 x 210	1045 x 302 x 210	955 x 508 x 210	1280 x 508 x 210	1605 x 508 x 210	1930 x 508 x 210
Einbau-Ausschnitt (B x T)	402 x 607	727 x 607	1142 x 402	1052 x 607	1377 x 607	1702 x 607	2027 x 607
<b>LEISTUNGSDATEN</b>							
Nettoinhalt	32 l	67 l	66 l	102 l	136 l	171 l	206 l
<b>TECHNISCHE DATEN</b>							
Anschlusswert (Elektro)	0,14 kW   230 V   1   50 Hz			0,15 kW   230 V   1   50 Hz			0,22 kW   230 V   1   50 Hz
Kälteleistung	190 W   -10 °C (VT)			330 W   -10 °C (VT)			480 W   -10 °C (VT)
Energieverbrauch (24h)	2,61 kWh/24 h			2,82 kWh/24 h			4,15 kWh/24 h
Kältemittel / -menge	R-290   60 g	R-290   75 g		R-290   80 g	R-290   85 g	R-290   95 g	R-290   105 g
<b>EIGENSCHAFTEN</b>							
Anschlussart	steckerfertig						
Kühlungsart (Produkt)	statische Kühlung						
Aufstellungsart	Einbaugerät						
<b>TEMPERATURANGABEN</b>							
Klimaklasse	3 (+25 °C UT und 60 % RF)						
Temperaturbereich	4 bis 12 °C bei 25 °C UT und 60 % RF						
<b>GEWICHTSANGABEN</b>							
Gewicht Brutto   Netto	52 kg   43 kg	67 kg   55 kg	67 kg   60 kg	85 kg   73 kg	115 kg   80 kg	133 kg   95 kg	135 kg   105 kg
<b>VERKLEIDUNG</b>							
Verkleidung außen	CNS 1.4301, Sichtseiten geschliffen						
Verkleidung innen	CNS 1.4301						
<b>BESTELINFOS</b>							
Artikel-Nr.	484253301	484253311	484253321	484253331	484253341	484253351	484253361
Verkaufspreis	<b>2.443,00 €</b>	<b>2.897,00 €</b>	<b>2.998,00 €</b>	<b>3.141,00 €</b>	<b>3.425,00 €</b>	<b>3.760,00 €</b>	<b>4.166,00 €</b>
<b>VARIANTEN</b>							
	<b>Code</b>	<b>Ausführung</b>					<b>Verkaufspreis</b>
EBW 1/1 S	O-RAHMEN	ohne Einbaurahmen für den Unterbau, bitte Ausschnittmaß beachten.					<b>2.393,00 €</b>
EBW 2/1 S	O-RAHMEN	ohne Einbaurahmen für den Unterbau, bitte Ausschnittmaß beachten.					<b>2.939,00 €</b>
EBW 2/1 L S	O-RAHMEN	ohne Einbaurahmen für den Unterbau, bitte Ausschnittmaß beachten.					<b>3.133,00 €</b>
EBW 3/1 S	O-RAHMEN	ohne Einbaurahmen für den Unterbau, bitte Ausschnittmaß beachten.					<b>3.381,00 €</b>
EBW 4/1 S	O-RAHMEN	ohne Einbaurahmen für den Unterbau, bitte Ausschnittmaß beachten.					<b>3.695,00 €</b>
EBW 5/1 S	O-RAHMEN	ohne Einbaurahmen für den Unterbau, bitte Ausschnittmaß beachten.					<b>3.979,00 €</b>
EBW 6/1 S	O-RAHMEN	ohne Einbaurahmen für den Unterbau, bitte Ausschnittmaß beachten.					<b>4.416,00 €</b>
<b>SONDERZUBEHÖR</b>							
		<b>Artikel-Nr.</b>					<b>Preis</b>
CNS-Tauwasserverdunsterschale, elektrisch, 1000 W, mit Schwimmer		484190220					809,00 €
höhenverst. Einlegeboden 1/1, für 2/1 bis 6/1, B x T x H in mm: 314 x 500 x 27		484253600					149,00 €
höhenverst. Einlegeboden 2/1		484253601					198,00 €
höhenverst. Einlegeboden 2/1 L		484253605					198,00 €
Tauwasserschale (EBS 2/1 L), für ca. 12 l		484253654					103,00 €
Tauwasserschale, für ca. 12 l		484253655					103,00 €

## Einbaukühlwanne Serie EBW-Z



EBW 1/1 Z

- stabiler Einhängerand, abnehmbarer Einbaurahmen, seitliche Kontaktberührung zur Kühlung
- dicht verschweißte Innenkanten, Korpushöhe in mm: 255
- Ausstellfläche für GN 1/1, Stapelgrenze in mm: bis 150
- Kontaktfühlerrohr, nach unten herausgeführt, Rohrleistungsausgänge, B x T in mm: 2 x 8, CU-Rohr, Leerrohr (innen Ø in mm: 8), Aufnahme des Thermostatfühlers
- Tauwasserablauf HD Ø in mm: 30, bauseitiger Tauwasserablauf erforderlich (oder Tauwasserschale als Sonderausstattung)
- Hygieneausführung mit gerundeten Bodenkanten
- ohne Thermostat / Expansionsventil

Hinweis:

Für Modell EBW 2/1 Z verwenden Sie bitte nur den 2/1 Boden (484253601).



## Einbaukühlwanne Serie EBW-Z

	EBW 1/1 Z	EBW 2/1 Z	EBW 2/1 LZ	EBW 3/1 Z	EBW 4/1 Z	EBW 5/1 Z	EBW 6/1 Z
<b>ABMESSUNGEN (MM)</b>							
außen (B x T x H)	392 x 596 x 260	717 x 596 x 260	1132 x 392 x 260	1042 x 596 x 260	1367 x 596 x 260	1692 x 596 x 260	2017 x 596 x 260
innen (B x T x H)	302 x 508 x 210	630 x 508 x 210	1045 x 302 x 210	955 x 508 x 210	1280 x 508 x 210	1605 x 508 x 210	1930 x 508 x 210
Einbau-Ausschnitt (B x T)	402 x 607	727 x 607	1142 x 402	1052 x 607	1377 x 607	1702 x 607	2027 x 607
<b>LEISTUNGSDATEN</b>							
Nettoinhalt	32 l	67 l	66 l	102 l	136 l	171 l	206 l
<b>TECHNISCHE DATEN</b>							
Kälteleistung	190 W   -10 °C (VT)			330 W   -10 °C (VT)		480 W   -10 °C (VT)	
Kältemittel	ohne Expansionsventil						
<b>EIGENSCHAFTEN</b>							
Anschlussart	zentralgekühlt						
Kühlungsart (Produkt)	statische Kühlung						
Aufstellungsart	Einbaugerät						
<b>TEMPERATURANGABEN</b>							
Klimaklasse	3 (+25 °C UT und 60 % RF)						
Temperaturbereich	4 bis 12 °C bei 25 °C UT und 60 % RF						
<b>GEWICHTSANGABEN</b>							
Gewicht Brutto   Netto	38 kg   22 kg	40 kg   25 kg	42 kg   37 kg	72 kg   40 kg	75 kg   65 kg	92 kg   75 kg	105 kg   87 kg
<b>VERKLEIDUNG</b>							
Verkleidung außen	CNS 1.4301, Sichtseiten geschliffen						
Verkleidung innen	CNS 1.4301						
<b>BESTELINFOS</b>							
Artikel-Nr.	484253401	484253411	484253421	484253431	484253441	484253451	484253456
Verkaufspreis	<b>1.159,00 €</b>	<b>1.386,00 €</b>	<b>1.479,00 €</b>	<b>1.610,00 €</b>	<b>1.873,00 €</b>	<b>2.198,00 €</b>	<b>2.548,00 €</b>
<b>VARIANTEN</b>							
<b>VARIANTEN</b>	<b>Code</b>	<b>Ausführung</b>					<b>Verkaufspreis</b>
EBW 1/1 Z	O-RAHMEN	ohne Einbaurahmen für den Unterbau, bitte Ausschnittmaß beachten.					<b>1.071,00 €</b>
EBW 2/1 Z	O-RAHMEN	ohne Einbaurahmen für den Unterbau, bitte Ausschnittmaß beachten.					<b>1.367,00 €</b>
EBW 2/1 LZ	O-RAHMEN	ohne Einbaurahmen für den Unterbau, bitte Ausschnittmaß beachten.					<b>1.451,00 €</b>
EBW 3/1 Z	O-RAHMEN	ohne Einbaurahmen für den Unterbau, bitte Ausschnittmaß beachten.					<b>1.668,00 €</b>
EBW 4/1 Z	O-RAHMEN	ohne Einbaurahmen für den Unterbau, bitte Ausschnittmaß beachten.					<b>1.939,00 €</b>
EBW 5/1 Z	O-RAHMEN	ohne Einbaurahmen für den Unterbau, bitte Ausschnittmaß beachten.					<b>2.281,00 €</b>
EBW 6/1 Z	O-RAHMEN	ohne Einbaurahmen für den Unterbau, bitte Ausschnittmaß beachten.					<b>2.549,00 €</b>
<b>SONDERZUBEHÖR</b>							
						<b>Artikel-Nr.</b>	<b>Preis</b>
Aluminium-Tauwasserverdunsterschale, elektrisch, 300 W						484190215	328,00 €
elektronisches Thermostat, in Edelstahlgehäuse für zentralgekühlte Modelle						484253626	416,00 €
Expansionsventil, am Verdampfer montiert, Kälteleitungen herausgeführt Angabe von Kältemittel und Ventil-Typ:						484190210	227,00 €
höhenverst. Einlegeboden 1/1, für 2/1 bis 6/1, B x T x H in mm: 314 x 500 x 27						484253600	149,00 €
höhenverst. Einlegeboden 2/1						484253601	198,00 €
mechanisches Thermostat, in Edelstahlgehäuse für zentralgekühlte Modelle						484253625	160,00 €
Taufwasserschale, für ca. 12 l						484253655	103,00 €

## Crushed-Ice-Wanne Serie CRUSH



CRUSH 1/1

- ungekühlt
- stabiler Einhängerand, abnehmbarer Einbaurahmen
- dicht verschweißte Innenkanten, Korpushöhe in mm: 255
- bauseitiger Ablauf erforderlich, Tauwasserentsorgung über tiefgezogenen Bodenablauf mit Siebblech,
- Tauwasserablauf HD Ø in mm: 30
- Hygieneausführung mit gerundeten Bodenkanten

**Hinweis:**

Crushed Ice Wannen eignen sich nur zur kurzzeitigen Kühlung der Produkte. Eine längerfristige oder dauerhafte Kühlung ist hiermit nicht möglich.

Indirekte Beleuchtung inkl. transparentem Einlegeboden sind auf Anfrage gegen Aufpreis erhältlich. Bitte sprechen Sie uns an.





## Crushed-Ice-Wanne Serie CRUSH

	CRUSH 1/1	CRUSH 2/1	CRUSH 3/1	CRUSH 4/1	CRUSH 5/1	CRUSH 6/1
<b>ABMESSUNGEN (MM)</b>						
außen (B x T x H)	392 x 596 x 260	717 x 596 x 260	1042 x 596 x 260	1367 x 596 x 260	1692 x 596 x 260	2017 x 596 x 260
innen (B x T x H)	305 x 509 x 210	630 x 508 x 210	955 x 508 x 210	1280 x 508 x 210	1605 x 508 x 210	1930 x 508 x 210
Einbau-Ausschnitt (B x T)	402 x 607	727 x 607	1052 x 607	1377 x 607	1702 x 607	2027 x 607
<b>LEISTUNGSDATEN</b>						
Nettoinhalt	32 l	67 l	102 l	136 l	171 l	206 l
<b>EIGENSCHAFTEN</b>						
Aufstellungsart	Einbaugerät					
<b>GEWICHTSANGABEN</b>						
Gewicht Brutto   Netto	38 kg   31 kg	40 kg   25 kg	58 kg   43 kg	75 kg   60 kg	92 kg   77 kg	110 kg   90 kg
<b>VERKLEIDUNG</b>						
Verkleidung außen	CNS 1.4301					
Verkleidung innen	CNS 1.4301					
<b>BESTELINFOS</b>						
Artikel-Nr.	484253490	484253491	484253493	484253494	484253495	484253496
Verkaufspreis	<b>1.303,00 €</b>	<b>1.636,00 €</b>	<b>2.008,00 €</b>	<b>2.346,00 €</b>	<b>2.741,00 €</b>	<b>3.060,00 €</b>
<b>SERIENZUBEHÖR</b>						
Einlegeboden 1/1 pro 1/1-Einheit, B x T x H in mm: 305 x 498 x 25						1
<b>SONDERZUBEHÖR</b>				<b>Artikel-Nr.</b>	<b>Preis</b>	
Absperrventil für Bodenablauf				484253650	243,00 €	

## Einbaukühlwanne Serie UKW-E



UKW 1/1-E

- zum Einhängen mit Einhängerland oder unterbaufähig
- Temperaturklasse Luftstrom: M2 zur Kühlung von z.B. Molkereiprodukten oder Wurstwaren
- Ausstellfläche für GN 1/1, Stapelgrenze in mm: bis 150
- Innenwanne in Hygieneausführung, tiefgezogen
- elektronische Steuerung, Digitalanzeige, für Möbelfront-Montage abnehmbar (2 m Leitung), Drehzahlregler (über Display regelbar)
- Luftleitbleche kipp- / aushängbar
- Tauwasserablauf HD Ø in mm: 30, automatische Abtaung, bauseitiger Tauwasserablauf erforderlich (oder Tauwasserschale als Sonderausstattung)
- Lamellenverdampfer, großflächig beschichtet, hochklappbar, Lüfter in Niederspannung, gefahrenfreies Abspülen / Reinigen des Verdampfers, Lüfters und CNS-Innenwanne
- zwangsbelüftetes Kälteaggregat im untergebauten Maschinenfach, leicht herausziehbar

### Hinweis:

Innenwanne herausnehmbar, für die Verwendung von GN-Schalen oder -Blechen sowie Flaschen oder Crusheis. Schonende Kühlung durch einen Luftschleier.

Außer bei Verwendung von GN-Behältern 1/1 sind zusätzliche Stege (Sonderzubehör) zwingend erforderlich.



## Einbaukühlwanne Serie UKW-E

	UKW 1/1-E	UKW 2/1-E	UKW 3/1-E	UKW 4/1-E	UKW 5/1-E	UKW 6/1-E
<b>ABMESSUNGEN (MM)</b>						
außen (B x T x H)	400 x 660 x 708	725 x 660 x 655	1050 x 660 x 655	1375 x 660 x 655	1700 x 660 x 700	2025 x 660 x 700
innen (B x T x H)	330 x 535 x 175	655 x 535 x 175	980 x 535 x 175	1305 x 535 x 175	1630 x 535 x 175	1955 x 535 x 175
Einbau-Ausschnitt (B x T)	410 x 665	735 x 665	1060 x 665	1385 x 665	1710 x 665	2035 x 665
<b>LEISTUNGSDATEN</b>						
Nettoinhalt	32 l	63 l	94 l	126 l	157 l	188 l
<b>TECHNISCHE DATEN</b>						
Anschlusswert (Elektro)	0,14 kW   230 V   1   50 Hz	0,15 kW   230 V   1   50 Hz	0,22 kW   230 V   1   50 Hz	0,25 kW   230 V   1   50 Hz	0,29 kW   230 V   1   50 Hz	0,47 kW   230 V   1   50 Hz
Energieeffizienzklasse	D		E			
Kälteleistung	190 W   -6 °C (VT)	340 W   -6 °C (VT)	490 W   -6 °C (VT)	590 W   -6 °C (VT)	700 W   -6 °C (VT)	730 W   -6 °C (VT)
Energieverbrauch (annum)	628 kWh/annum	1114 kWh/annum	1307 kWh/annum	1574 kWh/annum	1570 kWh/annum	1846 kWh/annum
Energieverbrauch (24h)	1,72 kWh/24 h	3,05 kWh/24 h	3,58 kWh/24 h	4,31 kWh/24 h	4,30 kWh/24 h	5,06 kWh/24 h
Kältemittel / -menge	R-290   85 g	R-290   115 g	R-290   100 g		R-290   130 g	R-290   150 g
Temperatur-Klassifizierung	M2 - zur Kühlung von z.B. Molkereiprodukten oder Wurstwaren					
<b>EIGENSCHAFTEN</b>						
Anschlussart	steckerfertig					
Kühlungsart (Produkt)	Umluftkühlung					
Aufstellungsart	Einbaugerät					
<b>TEMPERATURANGABEN</b>						
Klimaklasse	3 (+25 °C UT und 60 % RF)					
Temperaturbereich	-1 bis 7 °C bei 25 °C UT und 60 % RF					
Relative Luftfeuchtigkeit	80 - 85 %					
<b>GEWICHTSANGABEN</b>						
Gewicht Brutto   Netto	80 kg   70 kg	93 kg   81 kg	128 kg   115 kg	159 kg   144 kg	183 kg   163 kg	215 kg   195 kg
<b>VERKLEIDUNG</b>						
Verkleidung außen	CNS 1.4301, Sichtseiten geschliffen					
Verkleidung innen	CNS 1.4301					
<b>BESTELINFOS</b>						
Artikel-Nr.	484253691	484253701	484253711	484253721	484253727	484253728
Verkaufspreis	<b>4.198,00 €</b>	<b>4.394,00 €</b>	<b>5.222,00 €</b>	<b>5.863,00 €</b>	<b>6.731,00 €</b>	<b>8.076,00 €</b>

	484253691	484253701	484253711	484253721	484253727	484253728
<b>SERIENZUBEHÖR</b>						
GN-Einlegeboden 1/1, höhenverstellbar	1	2	3	4	5	6

VARIANTEN	Code	Ausführung	Verkaufspreis
UKW 1/1-E	O-RAHMEN	ohne Einbaurahmen für den Unterbau, bitte Ausschnittmaß beachten.	<b>4.279,00 €</b>
UKW 2/1-E	O-RAHMEN	ohne Einbaurahmen für den Unterbau, bitte Ausschnittmaß beachten.	<b>4.797,00 €</b>
UKW 3/1-E	O-RAHMEN	ohne Einbaurahmen für den Unterbau, bitte Ausschnittmaß beachten.	<b>5.644,00 €</b>
UKW 4/1-E	O-RAHMEN	ohne Einbaurahmen für den Unterbau, bitte Ausschnittmaß beachten.	<b>6.274,00 €</b>
UKW 5/1-E	O-RAHMEN	ohne Einbaurahmen für den Unterbau, bitte Ausschnittmaß beachten.	<b>7.188,00 €</b>
UKW 6/1-E	O-RAHMEN	ohne Einbaurahmen für den Unterbau, bitte Ausschnittmaß beachten.	<b>7.961,00 €</b>

SONDERZUBEHÖR	Artikel-Nr.	Preis
CNS-Tauwasserverdunsterschale, elektrisch, 1000 W, mit Schwimmer	484190220	809,00 €
Längssteg (Mitte), zur Auflage von GN-Behältern (530 mm)	484253674	39,00 €
Längssteg (Seite), zur Auflage von GN-Behältern (530 mm)	484253668	39,00 €
Quersteg, zur Auflage von GN-Behältern (325 mm)	484253681	33,00 €
Snackwellen GN 1/1, B x T in mm: 530 x 325	484309020	82,00 €
Snackwellen GN 2/4, B x T in mm: 530 x 162	484309021	71,00 €
Tauwasserschale, für ca. 12 l	484253655	103,00 €
Untergestell SLIDE-IN KW O, B x T x H: lfm x 540-900 x 500-700, für UKW, DIFFERENZIAL, BAKERY, EURO, rundum offen, höhenverstellbare Füße (12 mm), ohne bedienseitige Sichtblende oder Lüftungsgitter, Berechnung nach lfm, Mindestberechnung 1 Meter	484303925	841,00 €

## Einbaukühlwanne Serie UKW-Z



UKW 1/1-Z

- zum Einhängen mit Einhängerand oder unterbaufähig
- Temperaturklasse Luftstrom: M2 zur Kühlung von z.B. Molkereiprodukten oder Wurstwaren
- Ausstellfläche für GN 1/1, Korpshöhe in mm: 390, Stapelgrenze in mm: bis 150
- Innenwanne in Hygieneausführung, tiefgezogen
- Luftleitbleche kipp- / aushängbar
- elektronische Steuerung, Digitalanzeige, für Möbelfront-Montage abnehmbar (2 m Leitung), Drehzahlregler (über Display regelbar)
- Tauwasserablauf HD Ø in mm: 30, bauseitiger Tauwasserablauf erforderlich (oder Tauwasserschale als Sonderausstattung)
- Lamellenverdampfer, großflächig beschichtet, hochklappbar, Lüfter in Niederspannung, gefahrenfreies Abspülen / Reinigen des Verdampfers, Lüfters und CNS-Innenwanne
- zwangsbelüftetes Kälteaggregat im untergebauten Maschinenfach, leicht herausziehbar

### Hinweis:

Innenwanne herausnehmbar, für die Verwendung von GN-Schalen oder -Blechen sowie Flaschen oder Crushed Ice. Schonende Kühlung durch einen Luftschleier.

Außer bei Verwendung von GN-Behältern 1/1 sind zusätzliche Stege (Sonderzubehör) zwingend erforderlich.




# Einbaukühlwanne Serie UKW-Z

	UKW 1/1-Z	UKW 2/1-Z	UKW 3/1-Z	UKW 4/1-Z	UKW 5/1-Z	UKW 6/1-Z
<b>ABMESSUNGEN (MM)</b>						
außen (B x T x H)	400 x 660 x 390	725 x 660 x 390	1050 x 660 x 390	1375 x 660 x 390	1700 x 660 x 390	2025 x 660 x 390
innen (B x T x H)	330 x 535 x 175	655 x 535 x 175	980 x 535 x 175	1305 x 535 x 175	1630 x 535 x 175	1955 x 535 x 175
Einbau-Ausschnitt (B x T)	410 x 665	735 x 665	1060 x 665	1385 x 665	1710 x 665	2035 x 665
<b>LEISTUNGSDATEN</b>						
Nettoinhalt	32 l	63 l	94 l	126 l	157 l	188 l
<b>TECHNISCHE DATEN</b>						
Anschlusswert (Elektro)	0,01 kW   230 V   1   50 Hz			0,02 kW   230 V   1   50 Hz		
Energieeffizienzklasse	D		E			
Kälteleistung	190 W   -6 °C (VT)	340 W   -6 °C (VT)	490 W   -6 °C (VT)	590 W   -6 °C (VT)	700 W   -6 °C (VT)	730 W   -6 °C (VT)
Energieverbrauch (annum)	566 kWh/annum	1002 kWh/annum	1176 kWh/annum	1416 kWh/annum	1413 kWh/annum	1661 kWh/annum
Energieverbrauch (24h)	1,55 kWh/24 h	2,75 kWh/24 h	3,22 kWh/24 h	3,88 kWh/24 h	3,87 kWh/24 h	4,55 kWh/24 h
Kältemittel	Expansionsventil R-134a vorinstalliert					
Temperatur-Klassifizierung	M2 - zur Kühlung von z.B. Molkereiprodukten oder Wurstwaren					
<b>EIGENSCHAFTEN</b>						
Anschlussart	zentralgekühlt					
Kühlungsart (Produkt)	Umluftkühlung					
Aufstellungsart	Einbaugerät					
<b>TEMPERATURANGABEN</b>						
Klimaklasse	3 (+25 °C UT und 60 % RF)					
Temperaturbereich	-1 bis 7 °C bei 25 °C UT und 60 % RF					
Relative Luftfeuchtigkeit	80 - 85 %					
<b>GEWICHTSANGABEN</b>						
Gewicht Brutto   Netto	60 kg   50 kg	62 kg   52 kg	98 kg   75 kg	130 kg   115 kg	144 kg   120 kg	180 kg   160 kg
<b>VERKLEIDUNG</b>						
Verkleidung außen	CNS 1.4301, Sichtseiten geschliffen					
Verkleidung innen	CNS 1.4301					
<b>BESTELLINFOS</b>						
Artikel-Nr.	484253791	484253801	484253811	484253821	484253827	484253828
Verkaufspreis	<b>2.933,00 €</b>	<b>2.992,00 €</b>	<b>3.672,00 €</b>	<b>4.246,00 €</b>	<b>5.039,00 €</b>	<b>5.659,00 €</b>

SERIENZUBEHÖR	484253791	484253801	484253811	484253821	484253827	484253828
GN-Einlegeboden 1/1, höhenverstellbar	1	2	3	4	5	6

VARIANTEN	Code	Ausführung	Verkaufspreis
UKW 1/1-Z	O-RAHMEN	ohne Einbaurahmen für den Unterbau, bitte Ausschnittmaß beachten.	<b>2.723,00 €</b>
UKW 2/1-Z	O-RAHMEN	ohne Einbaurahmen für den Unterbau, bitte Ausschnittmaß beachten.	<b>3.043,00 €</b>
UKW 3/1-Z	O-RAHMEN	ohne Einbaurahmen für den Unterbau, bitte Ausschnittmaß beachten.	<b>3.726,00 €</b>
UKW 4/1-Z	O-RAHMEN	ohne Einbaurahmen für den Unterbau, bitte Ausschnittmaß beachten.	<b>4.286,00 €</b>
UKW 5/1-Z	O-RAHMEN	ohne Einbaurahmen für den Unterbau, bitte Ausschnittmaß beachten.	<b>5.118,00 €</b>
UKW 6/1-Z	O-RAHMEN	ohne Einbaurahmen für den Unterbau, bitte Ausschnittmaß beachten.	<b>5.765,00 €</b>

SONDERZUBEHÖR	Artikel-Nr.	Preis
CNS-Tauwasserverdunsterschale, elektrisch, 1000 W, mit Schwimmer	484190220	809,00 €
Längssteg (Mitte), zur Auflage von GN-Behältern (530 mm)	484253674	39,00 €
Längssteg (Seite), zur Auflage von GN-Behältern (530 mm)	484253668	39,00 €
Quersteg, zur Auflage von GN-Behältern (325 mm)	484253681	33,00 €
Snackwellen GN 1/1, B x T in mm: 530 x 325	484309020	82,00 €
Snackwellen GN 2/4, B x T in mm: 530 x 162	484309021	71,00 €
Tauwasserschale, für ca. 12 l	484253655	103,00 €
Untergestell SLIDE-IN KW 0, B x T x H: lfm x 540-900 x 500-700, für UKW, DIFFERENZIAL, BAKERY, EURO, rundum offen, höhenverstellbare Füße (12 mm), ohne bedienseitige Sichtblende oder Lüftungsgitter, Berechnung nach lfm, Mindestberechnung 1 Meter	484303925	841,00 €



## Einbaukühlwanne Serie UKW mit Hustenschutz



UKW SB 2-1-E mit HS-2-1-45 D

- Temperaturklasse Luftstrom: M2 zur Kühlung von z.B. Molkereiprodukten oder Wurstwaren
- gerades Deckglas
- Innenwanne dicht verschweißt in Hygieneausführung
- Isolierung in Polyurethan-Hartschaum (druckgeschäumt)
- beschichteter Lamellenverdampfer mit Umluft
- drehzahl geregelter Lüfter in Niederspannung
- Elektronikregelung mit digitaler Temperaturanzeige
- vollautomatische Abtauung
- tiefgezogener Tauwasserablauf HD 30
- über Wanne mit Hustenschutzauflauf (Deckglas) und seitlichen Rundrohrstehern  $\varnothing$  in mm: 38 - an der Wanne festverbaut

## Einbaukühlwanne Serie UKW mit Hustenschutz

	UKW SB 2-1-E mit HS-2-1-45 D	UKW SB 3-1-E mit HS-3-1-45 D	UKW SB 2-1-Z mit HS-2-1-45 D	UKW SB 3-1-Z mit HS-3-1-45 D
<b>ABMESSUNGEN (MM)</b>				
außen (B x T x H)	770 x 705 x 1105	1095 x 705 x 1105	770 x 705 x 840	1095 x 705 x 840
<b>LEISTUNGSDATEN</b>				
Nettoinhalt	63 l	94 l	63 l	94 l
<b>TECHNISCHE DATEN</b>				
Anschlusswert (Elektro)	0,16 kW   230 V   1N   50 Hz	0,23 kW   230 V   1N   50 Hz	0,02 kW   230 V   1N   50 Hz	
Kälteleistung	340 W   -10 °C (VT)	490 W   -10 °C (VT)	340 W   -10 °C (VT)	490 W   -10 °C (VT)
Energieverbrauch (annum)	1017,91 kWh/annum	1502,34 kWh/annum	916,11 kWh/annum	1352 kWh/annum
Energieverbrauch (24h)	2,79 kWh/24 h	4,12 kWh/24 h	2,51 kWh/24 h	3,7 kWh/24 h
Kältemittel / -menge	R-290   115 g	R-290   100 g	Expansionsventil R-134a vorinstalliert	
<b>EIGENSCHAFTEN</b>				
Anschlussart	steckerfertig		zentralgekühlt	
Kühlungsart (Produkt)	Umluftkühlung			
Aufstellungsart	Einbaugerät			
<b>TEMPERATURANGABEN</b>				
Klimaklasse	3 (+25 °C UT und 60 % RF)			
Temperaturbereich	-1 bis 7 °C			
<b>BESTELINFOS</b>				
Artikel-Nr.	484358150	484358151	484358155	484358156
Verkaufspreis	<b>6.465,00 €</b>	<b>7.517,00 €</b>	<b>4.677,00 €</b>	<b>5.562,00 €</b>
<b>SERIENZUBEHÖR</b>				
GN-Einlegeboden 1/1, höhenverstellbar			2	3
			2	3

484358150  
 484358151  
 484358155  
 484358156

## Einbaukühlwanne Serie BAKERY-E



BAKERY 1,5-E

- zum Einhängen mit Einhängerland oder unterbaufähig
- Temperaturklasse Luftstrom: M2 zur Kühlung von z.B. Molkereiprodukten oder Wurstwaren
- Ausstellfläche für EN 600 x 400 mm, Stapelgrenze in mm: bis 60
- elektronische Steuerung, Digitalanzeige, für Möbelfront-Montage abnehmbar (2 m Leitung), Drehzahlregler (über Display regelbar)
- Tauwasserablauf HD Ø in mm: 30, automatische Abtauung, bauseitiger Tauwasserablauf erforderlich (oder Tauwasserschale als Sonderausstattung)
- Lamellenverdampfer, großflächig beschichtet, hochklappbar, Lüfter in Niederspannung, gefahrenfreies Abspülen / Reinigen des Verdampfers, Lüfters und CNS-Innenwanne
- Innenwanne in Hygieneausführung, tiefgezogen
- zwangsbelüftetes Kälteaggregat im untergebauten Maschinenfach, leicht herausziehbar
- optional mit Einlegeböden aus Edelstahl oder anderen Dekoreinlagen

**Hinweis:**

Die Umlufteinbaukühlwanne ist nur in Verbindung mit einem 150 mm hohen mind. 3-seitigem Glasaufbau funktionsfähig. Dieser muss bauseitig realisiert werden.





## Einbaukühlwanne Serie BAKERY-E

	BAKERY 1,5-E	BAKERY 2-E	BAKERY 3-E	BAKERY 4-E
<b>ABMESSUNGEN (MM)</b>				
außen (B x T x H)	680 x 760 x 470	880 x 760 x 470	1285 x 760 x 470	1690 x 760 x 515
innen (B x T x H)	610 x 610 x 40	810 x 610 x 40	1215 x 610 x 40	1620 x 610 x 40
Einbau-Ausschnitt (B x T)	686 x 765	886 x 765	1291 x 765	1696 x 765
<b>LEISTUNGSDATEN</b>				
Aufnahme (wahlweise)	1,5 x EN 600 x 400 mm	2 x EN 600 x 400 mm	3 x EN 600 x 400 mm	4 x EN 600 x 400 mm
<b>TECHNISCHE DATEN</b>				
Anschlusswert (Elektro)	0,15 kW   230 V   1   50 Hz	0,22 kW   230 V   1   50 Hz	0,25 kW   230 V   1   50 Hz	0,28 kW   230 V   1   50 Hz
Energieeffizienzklasse	D	E	F	E
Kälteleistung	340 W   -6 °C (VT)	490 W   -6 °C (VT)	590 W   -6 °C (VT)	700 W   -6 °C (VT)
Energieverbrauch (annum)	926 kWh/annum	1362 kWh/annum	1727 kWh/annum	1779 kWh/annum
Energieverbrauch (24h)	2,54 kWh/24 h	3,73 kWh/24 h	4,73 kWh/24 h	4,87 kWh/24 h
Kältemittel / -menge	R-290   70 g	R-290   110 g	R-290   90 g	R-290   130 g
Temperatur-Klassifizierung	M2 - zur Kühlung von z.B. Molkereiprodukten oder Wurstwaren			
<b>EIGENSCHAFTEN</b>				
Anschlussart	steckerfertig			
Kühlungsart (Produkt)	Umluftkühlung			
Aufstellungsart	Einbaugerät			
<b>TEMPERATURANGABEN</b>				
Klimaklasse	3 (+25 °C UT und 60 % RF)			
Temperaturbereich	-1 bis 7 °C bei 25 °C UT und 60 % RF			
Relative Luftfeuchtigkeit	80 - 85 %			
<b>GEWICHTSANGABEN</b>				
Gewicht Brutto   Netto	95 kg   73 kg	112 kg   91 kg	130 kg   105 kg	175 kg   151 kg
<b>VERKLEIDUNG</b>				
Verkleidung außen	CNS 1.4301, Sichtseiten geschliffen			
Verkleidung innen	CNS 1.4301			
<b>BESTELLINFOS</b>				
Artikel-Nr.	484254193	484254201	484254211	484254221
Verkaufspreis	<b>4.043,00 €</b>	<b>4.482,00 €</b>	<b>5.136,00 €</b>	<b>5.995,00 €</b>
<b>SONDERZUBEHÖR</b>				
CNS-Tauwasserverdunsterschale, elektrisch, 1000 W, mit Schwimmer		Artikel-Nr.	Preis	
Einlegeblech 600 x 400 mm		484190220	809,00 €	
Einlegeblech 600 x 400 mm, gerade		484253676	89,00 €	
Kondensatorschutz		484253679	71,00 €	
Snackwellen EURO 1, B x T in mm: 600 x 400		484253610	103,00 €	
Snackwellen EURO 1/2, B x T in mm: 600 x 200		484309025	88,00 €	
Tauwasserschale, für ca. 12 l		484309026	77,00 €	
Untergestell SLIDE-IN KW 0, B x T x H: lfm x 540-900 x 500-700, für UKW, DIFFERENZIAL, BAKERY, EURO, rundum offen, höhenverstellbare Füße (12 mm), ohne bedienseitige Sichtblende oder Lüftungsgitter, Berechnung nach lfm, Mindestberechnung 1 Meter		484253655	103,00 €	
		484303925	841,00 €	

## Einbaukühlwanne Serie BAKERY-Z



BAKERY 1,5-Z

- zum Einhängen mit Einhängerland oder unterbaufähig
- Temperaturklasse Luftstrom: M2 zur Kühlung von z.B. Molkereiprodukten oder Wurstwaren
- Ausstellfläche, EN 1/1 geeignet, für Produkte, Korpushöhe in mm : 210, Stapelgrenze in mm: bis 180
- elektronische Steuerung, Digitalanzeige, Möbelfront, abnehmbar (2 m Leitung), inkl. Drehzahlregler (über das Display regelbar)
- Leitungen nach unten herausgeführt
- Tauwasserablauf HD Ø in mm: 30, automatische Abtauung, Tauwasserablauf, bauseitig erforderlich
- Expansionsventil für R 134a montiert, Leitungen nach unten herausgeführt
- Lamellenverdampfer, großflächig beschichtet, hochklappbar, Lüfter in Niederspannung, gefahrenfreies Abspülen / Reinigen des Verdampfers, Lüfters und CNS-Innenwanne
- Innenwanne, tiefgezogen, Hygieneausführung
- optional mit Einlegeböden aus Edelstahl oder anderen Dekoreinlagen

### Hinweis:

Die Umlufteinbaukühlwanne ist nur in Verbindung mit einem 150 mm hohen mind. 3-seitigem Glasaufbau funktionsfähig. Dieser muss bauseitig realisiert werden.



## Einbaukühlwanne Serie BAKERY-Z

	BAKERY 1,5-Z	BAKERY 2-Z	BAKERY 3-Z	BAKERY 4-Z
<b>ABMESSUNGEN (MM)</b>				
außen (B x T x H)	680 x 760 x 205	880 x 760 x 205	1285 x 760 x 205	1690 x 760 x 205
innen (B x T x H)	610 x 610 x 40	810 x 610 x 40	1215 x 610 x 40	1620 x 610 x 40
Einbau-Ausschnitt (B x T)	686 x 765	886 x 765	1291 x 765	1696 x 765
<b>TECHNISCHE DATEN</b>				
Anschlusswert (Elektro)	0,01 kW   230 V   1   50 Hz			0,02 kW   230 V   1   50 Hz
Energieeffizienzklasse	D		E	
Kälteleistung	340 W   -6 °C (VT)	490 W   -6 °C (VT)	590 W   -6 °C (VT)	700 W   -6 °C (VT)
Energieverbrauch (annum)	834 kWh/annum	1226 kWh/annum	1364 kWh/annum	1601 kWh/annum
Energieverbrauch (24h)	2,28 kWh/24 h	3,36 kWh/24 h	3,73 kWh/24 h	4,38 kWh/24 h
Kältemittel	Expansionsventil R-134a vorinstalliert			
Temperatur-Klassifizierung	M2 - zur Kühlung von z.B. Molkereiprodukten oder Wurstwaren			
<b>EIGENSCHAFTEN</b>				
Anschlussart	zentralgekühlt			
Kühlungsart (Produkt)	Umluftkühlung			
Aufstellungsart	Einbaugerät			
<b>TEMPERATURANGABEN</b>				
Klimaklasse	3 (+25 °C UT und 60 % RF)			
Temperaturbereich	-1 bis 7 °C bei 25 °C UT und 60 % RF			
Relative Luftfeuchtigkeit	80 - 85 %			
<b>GEWICHTSANGABEN</b>				
Gewicht Brutto   Netto	65 kg   49 kg	82 kg   67 kg	125 kg   101 kg	145 kg   120 kg
<b>VERKLEIDUNG</b>				
Verkleidung außen	CNS 1.4301, Sichtseiten geschliffen			
Verkleidung innen	CNS 1.4301			
<b>BESTELINFOS</b>				
Artikel-Nr.	484254293	484254301	484254311	484254321
Verkaufspreis	<b>2.932,00 €</b>	<b>3.058,00 €</b>	<b>3.498,00 €</b>	<b>4.373,00 €</b>
<b>SONDERZUBEHÖR</b>				
			<b>Artikel-Nr.</b>	<b>Preis</b>
CNS-Tauwasserverdunsterschale, elektrisch, 1000 W, mit Schwimmer			484190220	809,00 €
Einlegeblech 600 x 400 mm			484253676	89,00 €
Einlegeblech 600 x 400 mm, gerade			484253679	71,00 €
Snackwellen EURO 1, B x T in mm: 600 x 400			484309025	88,00 €
Snackwellen EURO 1/2, B x T in mm: 600 x 200			484309026	77,00 €
Tauwasserschale, für ca. 12 l			484253655	103,00 €
Untergestell SLIDE-IN KW 0, B x T x H: lfm x 540-900 x 500-700, für UKW, DIFFERENZIAL, BAKERY, EURO, rundum offen, höhenverstellbare Füße (12 mm), ohne bedienseitige Sichtblende oder Lüftungsgitter, Berechnung nach lfm, Mindestberechnung 1 Meter			484303925	841,00 €

## Einbaukühlwanne Serie BAKERY H-38-E



BAKERY H 1,5-38-E

- zum Einhängen mit Einhängerland oder unterbaufähig
- Temperaturklasse Luftstrom: M2 zur Kühlung von z.B. Molkereiprodukten oder Wurstwaren
- Ausstellfläche, Euro-Norm geeignet, für Produkte, Stapelgrenze in mm: bis 180
- elektronische Steuerung, Digitalanzeige, Möbelfront, abnehmbar (2 m Leitung), inkl. Drehzahlregler (über das Display regelbar)
- Tauwasserablauf HD Ø in mm: 30, automatische Abtauung, Tauwasserablauf, bauseitig erforderlich
- Lamellenverdampfer, großflächig beschichtet, hochklappbar, Lüfter in Niederspannung, gefahrenfreies Abspülen / Reinigen des Verdampfers, Lüfters und CNS-Innenwanne
- Innenwanne, tiefgezogen, Hygieneausführung

### Hinweis:

Die Umlufteinbaukühlwanne ist nur in Verbindung mit einem 170 mm hohen mind. 3-seitigem Glasaufbau funktionsfähig. Dieser kann bauseitig realisiert oder über das Sonderzubehör bestellt werden. Dreiseitige Glaseinfassung erhalten Sie auf Anfrage.

Nicht für GN Schalen geeignet.



## Einbaukühlwanne Serie BAKERY H-38-E

	BAKERY H 1,5-38-E	BAKERY H 2-38-E	BAKERY H 3-38-E	BAKERY H 4-38-E	BAKERY H 5-38-E
<b>ABMESSUNGEN (MM)</b>					
außen (B x T x H)	680 x 760 x 646	880 x 760 x 646	1285 x 760 x 646	1690 x 760 x 691	2095 x 760 x 691
Einbau-Ausschnitt (B x T)	686 x 765	886 x 765	1291 x 765	1696 x 765	2101 x 765
<b>LEISTUNGSDATEN</b>					
Aufnahme (wahlweise)	1,5 x EN 600 x 400 mm	2 x EN 600 x 400 mm	3 x EN 600 x 400 mm	4 x EN 600 x 400 mm	5 x EN 600 x 400 mm
<b>TECHNISCHE DATEN</b>					
Anschlusswert (Elektro)	0,15 kW   230 V   1   50 Hz	0,22 kW   230 V   1   50 Hz	0,25 kW   230 V   1   50 Hz	0,29 kW   230 V   1   50 Hz	0,47 kW   230 V   1   50 Hz
Energieeffizienzklasse	C		D		E
Kälteleistung	340 W   -6 °C (VT)	490 W   -6 °C (VT)	590 W   -6 °C (VT)	700 W   -6 °C (VT)	730 W   -6 °C (VT)
Energieverbrauch (annum)	730 kWh/annum	837 kWh/annum	1376 kWh/annum	1597 kWh/annum	2249 kWh/annum
Energieverbrauch (24h)	2,00 kWh/24 h	2,29 kWh/24 h	3,77 kWh/24 h	4,37 kWh/24 h	6,16 kWh/24 h
Kältemittel / -menge	R-290   70 g	R-290   110 g	R-290   090 g	R-290   130 g	R-290   150 g
Temperatur-Klassifizierung	M2 - zur Kühlung von z.B. Molkereiprodukten oder Wurstwaren				
<b>EIGENSCHAFTEN</b>					
Anschlussart	steckerfertig				
Kühlungsart (Produkt)	Umluftkühlung				
Aufstellungsart	Einbaugerät				
<b>TEMPERATURANGABEN</b>					
Klimaklasse	3 (+25 °C UT und 60 % RF)				
Temperaturbereich	-1 bis 7 °C bei 25 °C UT und 60 % RF				
Relative Luftfeuchtigkeit	80 - 85 %				
<b>GEWICHTSANGABEN</b>					
Gewicht Brutto   Netto	87 kg   71 kg	115 kg   95 kg	135 kg   110 kg	165 kg   140 kg	220 kg   111 kg
<b>VERKLEIDUNG</b>					
Verkleidung außen	CNS 1.4301, Sichtseiten geschliffen				
Verkleidung innen	CNS 1.4301				
<b>BESTELLINFOS</b>					
Artikel-Nr.	484254950	484254951	484254952	484254953	484254954
Verkaufspreis	<b>5.730,00 €</b>	<b>6.649,00 €</b>	<b>7.644,00 €</b>	<b>8.473,00 €</b>	<b>9.615,00 €</b>
<b>SONDERZUBEHÖR</b>					
				<b>Artikel-Nr.</b>	<b>Preis</b>
Einbaurahmen für Modell, BAKERY-H 1,5 32/38				484254481	426,00 €
Einbaurahmen für Modell, BAKERY-H 2 32/38				484254482	444,00 €
Einbaurahmen für Modell, BAKERY-H 3 32/38				484254483	548,00 €
Einbaurahmen für Modell, BAKERY-H 4 32/38				484254484	751,00 €
Einbaurahmen für Modell, BAKERY-H 5 32/38				484254485	864,00 €
Einlegeblech 600 x 400 mm				484253676	89,00 €
Einlegeblech 600 x 400 mm, gerade				484253679	71,00 €
Snackwellen EURO 1, B x T in mm: 600 x 400				484309025	88,00 €
Snackwellen EURO 1/2, B x T in mm: 600 x 200				484309026	77,00 €
Tauwasserschale, für ca. 12 l				484253655	103,00 €
Untergestell SLIDE-IN KW 0, B x T x H: lfm x 540-900 x 500-700, für UKW, DIFFERENZIAL, BAKERY, EURO, rundum offen, höhenverstellbare Füße (12 mm), ohne bedienseitige Sichtblende oder Lüftungsgitter, Berechnung nach lfm, Mindestberechnung 1 Meter				484303925	841,00 €

## Einbaukühlwanne Serie BAKERY H-38-Z



BAKERY H 1,5-38-Z

- zum Einhängen mit Einhängerand oder unterbaufähig
- Temperaturklasse Luftstrom: M2 zur Kühlung von z.B. Molkereiprodukten oder Wurstwaren
- Ausstellfläche, EN 1/1 geeignet, für Produkte, Korpushöhe in mm: 380, Stapelgrenze in mm: bis 180
- Innenwanne, tiefgezogen, Hygieneausführung
- elektronische Steuerung, Digitalanzeige, Möbelfront, abnehmbar (2 m Leitung), inkl. Drehzahlregler (über das Display regelbar)
- Leitungen nach unten herausgeführt
- Tauwasserablauf HD Ø in mm: 30, automatische Abtauung, Tauwasserablauf, bauseitig erforderlich
- Lamellenverdampfer, großflächig beschichtet, hochklappbar, Lüfter in Niederspannung, gefahrenfreies Abspülen / Reinigen des Verdampfers, Lüfters und CNS-Innenwanne

**Hinweis:**

Die Umlufteinbaukühlwanne ist nur in Verbindung mit einem 170 mm hohen mind. 3-seitigem Glasaufbau funktionsfähig. Dieser kann bauseitig realisiert werden.



## Einbaukühlwanne Serie BAKERY H-38-Z

	BAKERY H 1,5-38-Z	BAKERY H 2-38-Z	BAKERY H 3-38-Z	BAKERY H 4-38-Z	BAKERY H 5-38-Z
<b>ABMESSUNGEN (MM)</b>					
außen (B x T x H)	680 x 760 x 381	880 x 760 x 381	1285 x 760 x 381	1690 x 760 x 381	2095 x 760 x 381
Einbau-Ausschnitt (B x T)	686 x 765	886 x 765	1291 x 765	850 x 1850	2101 x 765
<b>TECHNISCHE DATEN</b>					
Anschlusswert (Elektro)	0,01 kW   230 V   1   50 Hz			0,02 kW   230 V   1   50 Hz	
Energieeffizienzklasse	C		D		E
Kälteleistung	340 W   -6 °C (VT)	490 W   -6 °C (VT)	590 W   -6 °C (VT)	700 W   -6 °C (VT)	940 W   -6 °C (VT)
Energieverbrauch (annum)	657 kWh/annum	753 kWh/annum	1239 kWh/annum	1437 kWh/annum	2024 kWh/annum
Energieverbrauch (24h)	1,8 kWh/24 h	2,06 kWh/24 h	3,39 kWh/24 h	3,94 kWh/24 h	5,54 kWh/24 h
Kältemittel	Expansionsventil R-134a vorinstalliert				
Temperatur-Klassifizierung	M2 - zur Kühlung von z.B. Molkereiprodukten oder Wurstwaren				
<b>EIGENSCHAFTEN</b>					
Anschlussart	zentralgekühlt				
Kühlungsart (Produkt)	Umluftkühlung				
Aufstellungsart	Einbaugerät				
<b>TEMPERATURANGABEN</b>					
Klimaklasse	3 (+25 °C UT und 60 % RF)				
Temperaturbereich	-1 bis 7 °C bei 25 °C UT und 60 % RF				
Relative Luftfeuchtigkeit	80 - 85 %				
<b>GEWICHTSANGABEN</b>					
Gewicht Brutto   Netto	57 kg   50 kg	85 kg   80 kg	110 kg   95 kg	135 kg   110 kg	190 kg   170 kg
<b>VERKLEIDUNG</b>					
Verkleidung außen	CNS 1.4301, Sichtseiten geschliffen				
Verkleidung innen	CNS 1.4301				
<b>BESTELINFOS</b>					
Artikel-Nr.	484254890	484254891	484254892	484254893	484254894
Verkaufspreis	<b>4.175,00 €</b>	<b>4.863,00 €</b>	<b>5.626,00 €</b>	<b>6.394,00 €</b>	<b>7.421,00 €</b>
<b>SONDERZUBEHÖR</b>					
				<b>Artikel-Nr.</b>	<b>Preis</b>
CNS-Tauwasserverdunsterschale, elektrisch, 1000 W, mit Schwimmer				484190220	809,00 €
Einbaurahmen für Modell, BAKERY-H 1,5 32/38				484254481	426,00 €
Einbaurahmen für Modell, BAKERY-H 2 32/38				484254482	444,00 €
Einbaurahmen für Modell, BAKERY-H 3 32/38				484254483	548,00 €
Einbaurahmen für Modell, BAKERY-H 4 32/38				484254484	751,00 €
Einbaurahmen für Modell, BAKERY-H 5 32/38				484254485	864,00 €
Einlegeblech 600 x 400 mm				484253676	89,00 €
Einlegeblech 600 x 400 mm, gerade				484253679	71,00 €
Snackwellen EURO 1, B x T in mm: 600 x 400				484309025	88,00 €
Snackwellen EURO 1/2, B x T in mm: 600 x 200				484309026	77,00 €
Tauwasserschale, für ca. 12 l				484253655	103,00 €
Untergestell SLIDE-IN KW O, B x T x H: lfm x 540-900 x 500-700, für UKW, DIFFERENZIAL, BAKERY, EURO, rundum offen, höhenverstellbare Füße (12 mm), ohne bedienseitige Sichtblende oder Lüftungsgitter, Berechnung nach lfm, Mindestberechnung 1 Meter				484303925	841,00 €

## Einbaukühlwanne Serie EURO-E



EURO 1-E

- zum Einhängen mit Einhängerand oder unterbaufähig
- Temperaturklasse Luftstrom: M2 zur Kühlung von z.B. Molkereiprodukten oder Wurstwaren
- Ausstellfläche, EN 1/1 geeignet, für Produkte, Stapelgrenze in mm: bis 180
- Innenwanne, tiefgezogen, Hygieneausführung
- elektronische Steuerung, Digitalanzeige, Möbelfront, abnehmbar (2 m Leitung), inkl. Drehzahlregler (über das Display regelbar)
- Tauwasserablauf HD Ø in mm: 30, automatische Abtauung, Tauwasserablauf, bauseitig erforderlich
- Lamellenverdampfer, großflächig beschichtet, hochklappbar, Lüfter in Niederspannung, gefahrenfreies Abspülen / Reinigen des Verdampfers, Lüfters und CNS-Innenwanne





## Einbaukühlwanne Serie EURO-E

	EURO 1-E	EURO 2-E	EURO 3-E	EURO 4-E
<b>ABMESSUNGEN (MM)</b>				
außen (B x T x H)	520 x 780 x 720	925 x 780 x 655	1330 x 780 x 655	1735 x 780 x 700
innen (B x T x H)	405 x 610 x 172	810 x 610 x 172	1215 x 610 x 172	1620 x 610 x 172
Einbau-Ausschnitt (B x T)	485 x 740	890 x 740	1295 x 740	1700 x 740
<b>LEISTUNGSDATEN</b>				
Nettoinhalt	44 l	89 l	133 l	178 l
<b>TECHNISCHE DATEN</b>				
Anschlusswert (Elektro)	0,14 kW   230 V   1   50 Hz	0,22 kW   230 V   1   50 Hz	0,25 kW   230 V   1   50 Hz	0,29 kW   230 V   1   50 Hz
Energieeffizienzklasse	D	E		F
Kälteleistung	190 W   -6 °C (VT)	490 W   -6 °C (VT)	590 W   -6 °C (VT)	700 W   -6 °C (VT)
Energieverbrauch (annum)	737 kWh/annum	1118 kWh/annum	1513 kWh/annum	1880 kWh/annum
Energieverbrauch (24h)	2,02 kWh/24 h	3,06 kWh/24 h	4,14 kWh/24 h	5,15 kWh/24 h
Kältemittel / -menge	R-290   85 g	R-290   110 g	R-290   90 g	R-290   130 g
Temperatur-Klassifizierung	M2 - zur Kühlung von z.B. Molkereiprodukten oder Wurstwaren			
<b>EIGENSCHAFTEN</b>				
Anschlussart	steckerfertig			
Kühlungsart (Produkt)	Umluftkühlung			
Aufstellungsart	Einbaugerät			
<b>TEMPERATURANGABEN</b>				
Klimaklasse	3 (+25 °C UT und 60 % RF)			
Temperaturbereich	-1 bis 7 °C bei 25 °C UT und 60 % RF			
Relative Luftfeuchtigkeit	80 - 85 %			
<b>GEWICHTSANGABEN</b>				
Gewicht Brutto   Netto	90 kg   74 kg	100 kg   82 kg	120 kg   104 kg	140 kg   118 kg
<b>VERKLEIDUNG</b>				
Verkleidung außen	CNS 1.4301, Sichtseiten geschliffen			
Verkleidung innen	CNS 1.4301			
<b>BESTELINFOS</b>				
Artikel-Nr.	484253751	484253761	484253771	484253781
Verkaufspreis	<b>4.677,00 €</b>	<b>5.278,00 €</b>	<b>6.440,00 €</b>	<b>7.820,00 €</b>

SERIENZUBEHÖR				
	1	2	3	4
EN-Einlegeboden 600 x 400 mm, höhenverstellbar				
<b>VARIANTEN</b>	<b>Code</b>	<b>Ausführung</b>	<b>Verkaufspreis</b>	
EURO 1-E	O-RAHMEN	ohne Einbaurahmen für den Unterbau, bitte Ausschnittmaß beachten.	<b>4.401,00 €</b>	
EURO 2-E	O-RAHMEN	ohne Einbaurahmen für den Unterbau, bitte Ausschnittmaß beachten.	<b>4.921,00 €</b>	
EURO 3-E	O-RAHMEN	ohne Einbaurahmen für den Unterbau, bitte Ausschnittmaß beachten.	<b>6.000,00 €</b>	
EURO 4-E	O-RAHMEN	ohne Einbaurahmen für den Unterbau, bitte Ausschnittmaß beachten.	<b>7.216,00 €</b>	
<b>SONDERZUBEHÖR</b>	<b>Artikel-Nr.</b>	<b>Preis</b>		
Snackwellen EURO 1, B x T in mm: 600 x 400	484309025	88,00 €		
Snackwellen EURO 1/2, B x T in mm: 600 x 200	484309026	77,00 €		
Tauwasserschale, für ca. 12 l	484253655	103,00 €		
Untergestell SLIDE-IN KW 0, B x T x H: lfm x 540-900 x 500-700, für UKW, DIFFERENZIAL, BAKERY, EURO, rundum offen, höhenverstellbare Füße (12 mm), ohne bedienseitige Sichtblende oder Lüftungsgitter, Berechnung nach lfm, Mindestberechnung 1 Meter	484303925	841,00 €		

## Einbaukühlwanne Serie EURO-Z



EURO 1-Z

- zum Einhängen mit Einhängerland oder unterbaufähig
- Temperaturklasse Luftstrom: M2 zur Kühlung von z.B. Molkereiprodukten oder Wurstwaren
- Innenwanne, tiefgezogen, Hygieneausführung
- Ausstellfläche, EN 1/1 geeignet, für Produkte, Korpushöhe in mm: 390, Stapelgrenze in mm: bis 180
- elektronische Steuerung, Digitalanzeige, Möbelfront, abnehmbar (2 m Leitung), inkl. Drehzahlregler (über das Display regelbar)
- Leitungen nach unten herausgeführt
- Tauwasserablauf HD Ø in mm: 30, automatische Abtauung, Tauwasserablauf, bauseitig erforderlich
- Lamellenverdampfer, großflächig beschichtet, hochklappbar, Lüfter in Niederspannung, gefahrenfreies Abspülen / Reinigen des Verdampfers, Lüfters und CNS-Innenwanne



## Einbaukühlwanne Serie EURO-Z

	EURO 1-Z	EURO 2-Z	EURO 3-Z	EURO 4-Z
<b>ABMESSUNGEN (MM)</b>				
außen (B x T x H)	520 x 780 x 390	925 x 780 x 390	1330 x 780 x 390	1735 x 780 x 390
innen (B x T x H)	405 x 610 x 172	810 x 610 x 172	1215 x 610 x 172	1620 x 610 x 172
Einbau-Ausschnitt (B x T)	485 x 740	890 x 740	1295 x 740	1700 x 740
<b>LEISTUNGSDATEN</b>				
Nettoinhalt	44 l	89 l	133 l	178 l
<b>TECHNISCHE DATEN</b>				
Anschlusswert (Elektro)	0,01 kW   230 V   1   50 Hz			0,02 kW   230 V   1   50 Hz
Energieeffizienzklasse	D	E		
Kälteleistung	190 W   -6 °C (VT)	490 W   -6 °C (VT)	590 W   -6 °C (VT)	700 W   -6 °C (VT)
Energieverbrauch (annum)	757 kWh/annum	1226 kWh/annum	1364 kWh/annum	1601 kWh/annum
Energieverbrauch (24h)	2,07 kWh/24 h	3,36 kWh/24 h	3,73 kWh/24 h	4,38 kWh/24 h
Kältemittel	Expansionsventil R-134a vorinstalliert			
Temperatur-Klassifizierung	M2 - zur Kühlung von z.B. Molkereiprodukten oder Wurstwaren			
<b>EIGENSCHAFTEN</b>				
Anschlussart	zentralgekühlt			
Kühlungsart (Produkt)	Umluftkühlung			
Aufstellungsart	Einbaugerät			
<b>TEMPERATURANGABEN</b>				
Klimaklasse	3 (+25 °C UT und 60 % RF)			
Temperaturbereich	-1 bis 7 °C bei 25 °C UT und 60 % RF			
Relative Luftfeuchtigkeit	80 - 85 %			
<b>GEWICHTSANGABEN</b>				
Gewicht Brutto   Netto	60 kg   51 kg	70 kg   59 kg	90 kg   76 kg	110 kg   95 kg
<b>VERKLEIDUNG</b>				
Verkleidung außen	CNS 1.4301, Sichtseiten geschliffen			
Verkleidung innen	CNS 1.4301			
<b>BESTELINFOS</b>				
Artikel-Nr.	484253851	484253861	484253871	484253881
Verkaufspreis	<b>3.124,00 €</b>	<b>3.493,00 €</b>	<b>4.424,00 €</b>	<b>5.739,00 €</b>

SERIENZUBEHÖR				
	1	2	3	4
EN-Einlegeboden 600 x 400 mm, höhenverstellbar				
<b>VARIANTEN</b>	<b>Code</b>	<b>Ausführung</b>	<b>Verkaufspreis</b>	
EURO 1-Z	O-RAHMEN	ohne Einbaurahmen für den Unterbau, bitte Ausschnittmaß beachten.	<b>2.848,00 €</b>	
EURO 2-Z	O-RAHMEN	ohne Einbaurahmen für den Unterbau, bitte Ausschnittmaß beachten.	<b>3.136,00 €</b>	
EURO 3-Z	O-RAHMEN	ohne Einbaurahmen für den Unterbau, bitte Ausschnittmaß beachten.	<b>3.984,00 €</b>	
EURO 4-Z	O-RAHMEN	ohne Einbaurahmen für den Unterbau, bitte Ausschnittmaß beachten.	<b>5.135,00 €</b>	
<b>SONDERZUBEHÖR</b>	<b>Artikel-Nr.</b>	<b>Preis</b>		
CNS-Tauwasserverdunsterschale, elektrisch, 1000 W, mit Schwimmer	484190220	809,00 €		
Snackwellen EURO 1, B x T in mm: 600 x 400	484309025	88,00 €		
Snackwellen EURO 1/2, B x T in mm: 600 x 200	484309026	77,00 €		
Tauwasserschale, für ca. 12 l	484253655	103,00 €		
Untergestell SLIDE-IN KW O, B x T x H: lfm x 540-900 x 500-700, für UKW, DIFFERENZIAL, BAKERY, EURO, rundum offen, höhenverstellbare Füße (12 mm), ohne bedienseitige Sichtblende oder Lüftungsgitter, Berechnung nach lfm, Mindestberechnung 1 Meter	484303925	841,00 €		

## Kontaktkühlplatte Serie KP-EN



KP-EN 1

- EN-Aufteilung, 4 x Befestigungslasche
- Polyurethan-Hartschaumisolierung in mm: 50
- mit leichtem Außenwulstrand zum Auffangen des Kondenswassers
- elektronische Steuerung
- KP-EN 1, KP-EN 2, KP-EN 3: zwangsbelüftetes Kälteaggregat im untergebauten Maschinenfach, Leitungen unten
- KP-EN 1-Z, KP-EN 2-Z, KP-EN 3-Z: ohne Expansionsventil, Kälteleitungen Ø in mm: 8, nach unten herausgeführt

**Hinweis:**

Kontaktkühlplatten eignen sich nur zur kurzzeitigen Kühlung der Produkte. Eine längerfristige oder dauerhafte Kühlung ist hiermit nicht möglich.



## Kontaktkühlplatte Serie KP-EN

	KP-EN 1	KP-EN 2	KP-EN 3	KP-EN 1-Z	KP-EN 2-Z	KP-EN 3-Z
<b>ABMESSUNGEN (MM)</b>						
außen (B x T x H)	475 x 675 x 392	875 x 675 x 392	1275 x 675 x 392	475 x 675 x 57	875 x 675 x 57	1275 x 675 x 57
Einbau-Ausschnitt (B x T)	445 x 645	845 x 645	1245 x 645	445 x 645	845 x 645	1245 x 645
<b>LEISTUNGSDATEN</b>						
Aufnahme (wahlweise)	1 x EN 600 x 400 mm	2 x EN 600 x 400 mm	3 x EN 600 x 400 mm	1 x EN 600 x 400 mm	2 x EN 600 x 400 mm	3 x EN 600 x 400 mm
Ausstellfläche	0,24 m <sup>2</sup>	0,48 m <sup>2</sup>	0,72 m <sup>2</sup>	0,24 m <sup>2</sup>	0,48 m <sup>2</sup>	0,72 m <sup>2</sup>
<b>TECHNISCHE DATEN</b>						
Anschlusswert (Elektro)	0,15 kW   230 V   1   50 Hz	0,17 kW   230 V   1   50 Hz	0,33 kW   230 V   1   50 Hz	0,01 kW   230 V   1   50 Hz		
Kälteleistung	145 W   -10 °C (VT)	185 W   -10 °C (VT)	370 W   -10 °C (VT)	145 W   -10 °C (VT)	185 W   -10 °C (VT)	370 W   -10 °C (VT)
Energieverbrauch (24h)	2,16 kWh/24 h	2,45 kWh/24 h	4,68 kWh/24 h			
Kältemittel / -menge	R-290   55 g	R-290   80 g	R-290   90 g	ohne Expansionsventil		
<b>EIGENSCHAFTEN</b>						
Anschlussart	steckerfertig			zentralgekühlt		
Aufstellungsart	Einbaugerät					
<b>TEMPERATURANGABEN</b>						
Klimaklasse	3 (+25 °C UT und 60 % RF)					
Temperaturbereich	4 bis 12 °C bei 25 °C UT und 60 % RF					
<b>GEWICHTSANGABEN</b>						
Gewicht Brutto   Netto	39 kg   29 kg	46 kg   36 kg	53 kg   43 kg	24 kg   14 kg	32 kg   22 kg	39 kg   29 kg
<b>VERKLEIDUNG</b>						
Verkleidung außen	CNS 1.4301, Sichtseiten geschliffen					
Verkleidung innen	CNS 1.4301, Sichtseiten geschliffen					
<b>BESTELINFOS</b>						
Artikel-Nr.	484356550	484356551	484356552	484253485	484253486	484253487
Verkaufspreis	<b>2.636,00 €</b>	<b>3.198,00 €</b>	<b>3.721,00 €</b>	<b>1.632,00 €</b>	<b>1.915,00 €</b>	<b>1.976,00 €</b>
<b>SONDERZUBEHÖR</b>						
Expansionsventil, am Verdampfer montiert, Kälteleitungen herausgeführt Angabe von Kältemittel und Ventil-Typ:				Artikel-Nr.	484190210	Preis 227,00 €

## Kontaktkühlplatte Serie KP-GN



KP-GN 1/1

- GN-Aufteilung, 4 x Befestigungslasche
- Polyurethan-Hartschaumisolierung in mm: 50
- elektronische Steuerung
- mit leichtem Außenwulstrand zum Auffangen des Kondenswassers
- KP-GN 1/1, KP-GN 2/1, KP-GN 3/1: zwangsbelüftetes Kälteaggregat im untergebauten Maschinenfach, Leitungen unten
- KP-GN 1/1-Z, KP-GN 2/1-Z, KP-GN 3/1-Z: ohne Expansionsventil, Kälteleitungen  $\varnothing$  in mm: 8, nach unten herausgeführt

**Hinweis:**

Kontaktkühlplatten eignen sich nur zur kurzzeitigen Kühlung der Produkte. Eine längerfristige oder dauerhafte Kühlung ist hiermit nicht möglich.



## Kontaktkühlplatte Serie KP-GN

	KP-GN 1/1	KP-GN 2/1	KP-GN 3/1	KP-GN 1/1-Z	KP-GN 2/1-Z	KP-GN 3/1-Z
<b>ABMESSUNGEN (MM)</b>						
außen (B x T x H)	320 x 525 x 339	645 x 525 x 339	970 x 525 x 339	320 x 525 x 59	645 x 525 x 59	970 x 525 x 59
Einbau-Ausschnitt (B x T)	335 x 540	660 x 540	985 x 540	335 x 540	660 x 540	985 x 540
<b>LEISTUNGSDATEN</b>						
Ausstellfläche	0,17 m <sup>2</sup>	0,35 m <sup>2</sup>	0,54 m <sup>2</sup>	0,17 m <sup>2</sup>	0,35 m <sup>2</sup>	0,54 m <sup>2</sup>
<b>TECHNISCHE DATEN</b>						
Anschlusswert (Elektro)	0,14 kW   230 V   1   50 Hz		0,15 kW   230 V   1   50 Hz	0,01 kW   230 V   1   50 Hz		
Kälteleistung	190 W   -10 °C (VT)		330 W   -10 °C (VT)	190 W   -10 °C (VT)		330 W   -10 °C (VT)
Energieverbrauch (24h)	2,16 kWh/24 h	2,45 kWh/24 h	3,96 kWh/24 h			
Kältemittel / -menge	R-290   50 g	R-290   55 g	R-290   60 g	ohne Expansionsventil		
<b>EIGENSCHAFTEN</b>						
Anschlussart	steckerfertig			zentralgekühlt		
Aufstellungsart	Einbaugerät					
<b>TEMPERATURANGABEN</b>						
Klimaklasse	3 (+25 °C UT und 60 % RF)					
Temperaturbereich	4 bis 12 °C bei 25 °C UT und 60 % RF					
<b>GEWICHTSANGABEN</b>						
Gewicht Brutto   Netto	35 kg   27 kg	65 kg   38 kg	68 kg   53 kg	25 kg   15 kg	30 kg   22 kg	53 kg   43 kg
<b>VERKLEIDUNG</b>						
Verkleidung außen	CNS 1.4301, Sichtseiten geschliffen					
Verkleidung innen	CNS 1.4301, Sichtseiten geschliffen					
<b>BESTELLINFOS</b>						
Artikel-Nr.	484255470	484255471	484255472	484255474	484255475	484255476
Verkaufspreis	<b>2.442,00 €</b>	<b>2.966,00 €</b>	<b>3.449,00 €</b>	<b>1.513,00 €</b>	<b>1.772,00 €</b>	<b>1.829,00 €</b>
<b>SONDERZUBEHÖR</b>						
elektronisches Thermostat, in Edelstahlgehäuse für zentralgekühlte Modelle				Artikel-Nr.	484253626	Preis 416,00 €
Expansionsventil, am Verdampfer montiert, Kälteleitungen herausgeführt Angabe von Kältemittel und Ventil-Typ:				Artikel-Nr.	484190210	Preis 227,00 €

## Heizplatte Serie HP-GN

- GN-Aufteilung, umlaufender Einhängerland
- Polyurethan-Hartschaumisolierung

Hinweis:

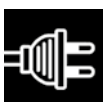
Verwendbare Hustenschutzte finden Sie auf Seite 12c/2.



HP-GN 1/1

- elektronische Steuerung, Digitalanzeige
- Ausstellfläche, Schwarzglas, darunterliegende Heizplatte

	HP-GN 1/1	HP-GN 2/1	HP-GN 3/1	HP-GN 4/1
<b>ABMESSUNGEN (MM)</b>				
außen (B x T x H)	475 x 695 x 120	800 x 695 x 120	1125 x 695 x 120	1450 x 695 x 120
<b>TECHNISCHE DATEN</b>				
Anschlusswert (Elektro)	0,41 kW   230 V   1   50 Hz	0,50 kW   230 V   1   50 Hz	0,76 kW   230 V   1   50 Hz	1,00 kW   230 V   1   50 Hz
<b>EIGENSCHAFTEN</b>				
Anschlussart	steckerfertig			
<b>TEMPERATURANGABEN</b>				
Temperaturbereich	55 bis 75 °C			
<b>GEWICHTSANGABEN</b>				
Gewicht Brutto   Netto	21 kg   -	34 kg   -	49 kg   -	60 kg   -
<b>VERKLEIDUNG</b>				
Verkleidung außen	CNS 1.4301, Sichtseiten geschliffen			
Verkleidung innen	CNS 1.4301, Sichtseiten geschliffen			
<b>BESTELINFOS</b>				
Artikel-Nr.	484530080	484530081	484530082	484530083
Verkaufspreis	<b>1.103,00 €</b>	<b>1.528,00 €</b>	<b>1.952,00 €</b>	<b>2.376,00 €</b>





## Bain-Marie Serie SOUL-RED

- Kompaktgerät, Einbau in vorhandene Arbeitsplatte
- für GN 1/1 Behälter in mm: bis 200
- doppelwandig isoliert
- Wannenrand abgekantet in mm: 70
- Korpushöhe in mm: 290

- elektronische Steuerung, Digitalanzeige, lose anhängend mit Einbaugehäuse (Einbaumaße B x H in mm: 366 x 90), Leitungslänge ca. 1,2 Meter
- Wasserablauf nach unten herausgeführt
- Wanne indirekt beheizt, Heizkörper unter Wannenboden
- automatische Wasserbefüllung
- Alarm bei niedrigem Wasserstand

**Hinweis:**

Bei Einzelbestellung eines passenden Hustenschutzes entsteht ein Montageaufwand.



SOUL-RED 2/1

	SOUL-RED 2/1	SOUL-RED 3/1	SOUL-RED 4/1
<b>ABMESSUNGEN (MM)</b>			
außen (B x T x H)	844 x 650 x 290	1169 x 650 x 290	1494 x 650 x 290
innen (B x T x H)	660 x 510 x 210	985 x 510 x 210	1310 x 510 x 210
Einbau-Ausschnitt (B x T)	814 x 620	1139 x 620	1464 x 620
<b>LEISTUNGSDATEN</b>			
Aufnahme (wahlweise)	2 x GN 1/1-200	3 x GN 1/1-200	4 x GN 1/1-200
Ausstellfläche	0,33 m <sup>2</sup>	0,50 m <sup>2</sup>	0,67 m <sup>2</sup>
<b>TECHNISCHE DATEN</b>			
Anschlusswert (Elektro)	1,00 kW   230 V   1   50 Hz	1,00 + 0,50 kW   230 V   1   50 Hz	1,00 + 1,00 kW   230 V   1   50 Hz
<b>EIGENSCHAFTEN</b>			
Anschlussart	steckerfertig		
Aufstellungsart	Einbaugerät		
<b>TEMPERATURANGABEN</b>			
Temperaturbereich	60 bis 99 °C		
<b>GEWICHTSANGABEN</b>			
Gewicht Brutto   Netto	37 kg   31 kg	50 kg   38 kg	64 kg   52 kg
<b>VERKLEIDUNG</b>			
Verkleidung außen	CNS 1.4301		
Verkleidung innen	CNS 1.4301		
<b>BESTELINFOS</b>			
Artikel-Nr.	434800001	434800011	434800021
Verkaufspreis	<b>2.223,00 €</b>	<b>2.382,00 €</b>	<b>2.636,00 €</b>

**SERIENZUBEHÖR**

Längssteg, B in mm: 325	43-4800001	43-4800011	43-4800021
	1	2	3

SONDERZUBEHÖR	Artikel-Nr.	Preis
Hustenschutz, für SOUL RED 2/1, 1 Halogen Lampe, 200 Watt, B x T x H in mm: 844 x 540 x 437 (ACHTUNG: bei Einzelbestellung des Hustenschutzes entsteht ein Montageaufwand!)	43473500400	732,00 €
Hustenschutz, für SOUL RED 3/1, 2 Halogen Lampen, 400 Watt, B x T x H in mm: 1169 x 540 x 437 (ACHTUNG: bei Einzelbestellung des Hustenschutzes entsteht ein Montageaufwand!)	43473500402	867,00 €
Hustenschutz, für SOUL RED 4/1, 3 Halogen Lampen, 600 Watt, B x T x H in mm: 1494 x 540 x 437 (ACHTUNG: bei Einzelbestellung des Hustenschutzes entsteht ein Montageaufwand!)	43473500404	1.118,00 €
Untergestell, verchromt, für SOUL RED 2/1, mit 4 Rollen, 2 davon feststellbar	434747100	817,00 €
Untergestell, verchromt, für SOUL RED 3/1, mit 4 Rollen, 2 davon feststellbar	434747110	817,00 €
Untergestell, verchromt, für SOUL RED 4/1, mit 4 Rollen, 2 davon feststellbar	434747120	838,00 €



## Einbau-Tiefkühlwanne Serie EIS-TKW



EIS-TKW 67-E

- zum Einhängen, 20 mm Einhängerland, 4-seitige Kontaktberührung
- EIS-TKW 67-E, EIS-TKW 67-Z: Klappdeckel
- EIS-TKW 83-E, EIS-TKW 123-E, EIS-TKW 83-Z, EIS-TKW 123-Z: Schiebedeckel, druckgeschäumt, Kunststoffgleitschienen
- dicht verschweißte Innenkanten
- Isolierung in mm: 40
- elektronische Steuerung, Digitalanzeige, für Möbelfront-Montage abnehmbar (2 m Leitung), Drehzahlregler (über Display regelbar)
- EIS-TKW 67-E, EIS-TKW 83-E, EIS-TKW 123-E: zwangsbelüftetes Kälteaggregat im untergebauten Maschinenfach, Leitungen unten herausgeführt
- EIS-TKW 67-Z, EIS-TKW 83-Z, EIS-TKW 123-Z: mit Expansionsventil, Leitungen nach unten herausgeführt
- manuelle Abtauung, Tauwasserablauf HD Ø in mm: 22, bauseitiger Tauwasserablauf erforderlich (oder Tauwasserschale als Sonderausstattung)

### Hinweis:

Geeignet für die Aufnahme von Eisschalen verschiedener Größe lt. Belegungsplan. Bitte geben Sie bei Bestellung die Bestückungswünsche auf.

Ein dauerhafter Betrieb mit geöffnetem oder abgenommenem Deckel ist nicht möglich.



## Einbau-Tiefkühlwanne Serie EIS-TKW

	EIS-TKW 67-E	EIS-TKW 83-E	EIS-TKW 123-E	EIS-TKW 67-Z	EIS-TKW 83-Z	EIS-TKW 123-Z
<b>ABMESSUNGEN (MM)</b>						
außen (B x T x H)	670 x 620 x 815	830 x 620 x 815	1230 x 620 x 815	670 x 620 x 540	830 x 620 x 540	1230 x 620 x 540
innen (B x T x H)	550 x 500 x 320	710 x 500 x 320	1110 x 500 x 320	550 x 500 x 320	710 x 500 x 320	1110 x 500 x 320
Einbau-Ausschnitt (B x T)	680 x 630	840 x 630	1240 x 630	680 x 630	840 x 630	1240 x 630
<b>LEISTUNGSDATEN</b>						
Aufnahme (wahlweise)	3 x 9,0 l Eisschale	4 x 9,0 l Eisschale	6 x 9,0 l Eisschale	3 x 9,0 l Eisschale	4 x 9,0 l Eisschale	6 x 9,0 l Eisschale
Nettoinhalt	88 l	114 l	172 l	88 l	114 l	172 l
<b>TECHNISCHE DATEN</b>						
Anschlusswert (Elektro)	0,20 kW   230 V   1   50 Hz	0,22 kW   230 V   1   50 Hz		0,04 kW   230 V   1   50 Hz	0,06 kW   230 V   1   50 Hz	
Kälteleistung	155 W   -30 °C (VT)	205 W   -30 °C (VT)	290 W   -30 °C (VT)	155 W   -30 °C (VT)	205 W   -30 °C (VT)	290 W   -30 °C (VT)
Energieverbrauch (24h)		2,25 kWh/24 h	3,87 kWh/24 h			
Kältemittel / -menge	R-290   75 g	R-290   115 g	R-290   162 g	Expansionsventil R-452 A vorinstalliert		
Geräuschpegel	61,5 dB		63,5 dB			
<b>EIGENSCHAFTEN</b>						
Anschlussart	steckerfertig			zentralgekühlt		
Kühlungsart (Produkt)	statische Kühlung					
Aufstellungsart	Einbaugerät					
<b>TEMPERATURANGABEN</b>						
Klimaklasse	3 (+25 °C UT und 60 % RF)					
Temperaturbereich	-14 bis -18 °C bei 25 °C UT und 60 % RF					
<b>GEWICHTSANGABEN</b>						
Gewicht Brutto   Netto	100 kg   85 kg	111 kg   96 kg	131 kg   116 kg	77 kg   62 kg	90 kg   75 kg	98 kg   90 kg
<b>VERKLEIDUNG</b>						
Verkleidung außen	CNS 1.4301, Sichtseiten geschliffen					
Verkleidung innen	CNS 1.4301					
<b>BESTELINFOS</b>						
Artikel-Nr.	48531000486	48531000487	48531000488	48531000489	48531000490	48531000491
Verkaufspreis	<b>5.076,00 €</b>	<b>5.825,00 €</b>	<b>6.510,00 €</b>	<b>3.749,00 €</b>	<b>4.436,00 €</b>	<b>4.895,00 €</b>
<b>SONDERZUBEHÖR</b>						
				<b>Artikel-Nr.</b>	<b>Preis</b>	
Aufpreis für Schiebedeckel mit Isolierglaseinsatz				485265901	306,00 €	
CNS-Tauwasserverdunsterschale, elektrisch, 400 W, mit Schwimmer				485190216	694,00 €	
Tauwasserschale, für ca. 12 l				485253655	133,00 €	

# NOTIZEN

# KÜHLVITRINEN



12a/4

Einbaukühlvitri-  
nen mit Unterbau



12a/8

Einbaukühlvitri-  
nen (sortiert nach Glasaufbauhöhe)

# 12a

Einbaukühlvitri-  
nen mit Unterbau 12a/4

Einbaukühlvitri-  
nen (nach Glasaufbauhöhe) 12a/8

Vitrinen für Bäckerei- &  
Konditoreiprodukte 12a/48

Sushivitri-  
nen 12a/56

Vitrinen für  
Grab & Go 12a/59

Fleischkühlvitri-  
nen 12a/61

Panoramakühl- &  
Panoramatiefkühl-  
vitri-  
nen 12a/62

Aufsatzkühlvitri-  
nen 12a/71



12a/48

Vitrinen für  
Bäckerei- & Konditoreiprodukte



12a/56

Sushivitri-  
nen



12a/59

Vitrinen für „Grab & Go“



12a/61

Fleischkühlvitri-  
nen



12a/62

Panoramakühl- &  
Panoramatiefkühlvitri-  
nen



12a/71

Aufsatzkühlvitri-  
nen

## VARIO FOOD COUNTER COLD PERFEKT INSZENIERTE FRISCHE

Der Vario Food Counter Cold ist ein neues Kombinationsgerät, welches Antworten auf den derzeit vorherrschenden Trend von frisch zubereiteten und individualisierten Gerichten in Schüsseln liefert.

Die optimierte Luftströmung und der erhöhte Glasaufsatz garantieren das Erreichen der Temperaturklasse M1; der zusätzliche Kühlunterbau sorgt für die nötige Lagerkapazität speziell in Hochfrequenzzeiten.

### PRODUKTDDETAILS

- erhöhte Bedienseite für optimales Handling bzw. zur möglichen Kombination mit weiteren Geräten wie dem Vario Food Counter Hot
- maximale Transparenz bei optimiertem Temperaturbereich M1
- praktische Einsätze und Zubehör für schnelles und effizientes Handling
- optimales Kombinationsgerät zur frischen Zubereitung und Lagerung

### AUSSTATTUNG

- druckgeschäumte Innenwanne in Hygieneausführung
- beschichteter, hochklapp- und abspülbarer Umluftlamellenverdampfer, Lüfter in Niederspannung



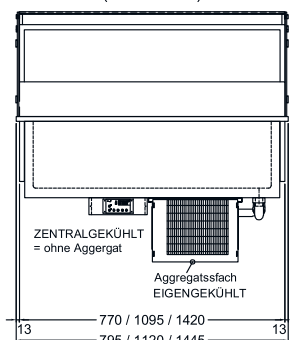
### INDIVIDUALISIERBAR!

Mit einer breiten Palette an Zubehör lässt sich der Vario Food Counter an individuelle Bedürfnisse anpassen:

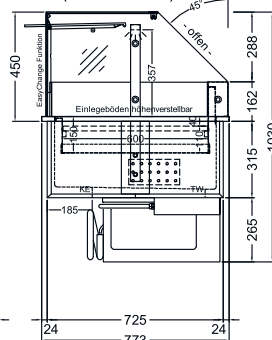
- Arbeitsbord CNS
- Messerabstreifer eingebaut
- Papierhalter
- Schiebeschneidbrett eckig
- Schiebeschneidbrett rund
- Einlegerahmen für Bowlbestückung
- Eingehängerahmen 1-1
- Stufenauslage
- Serviettenhalter
- Einlegebodenablage

[Drop In Version]

(Bedienseite)

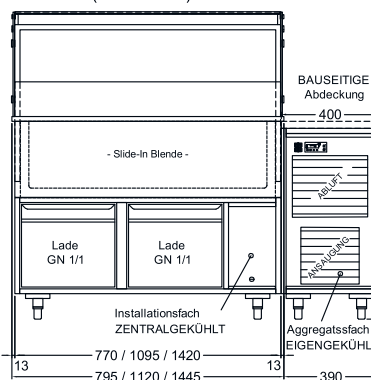


(Seitenansicht)

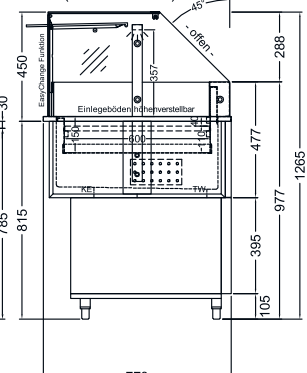


[Slide In Version]

(Bedienseite)



(Seitenansicht)



## VARIO FOOD COUNTER HOT OPTIMALE WÄRME

Dieses neue Wärmegerät liefert Lösungen für den derzeit vorherrschenden Trend zu frisch zubereiteten und warmen Speisen mit der zusätzlichen Möglichkeit der Lagerung durch einen integrierten Wärmeunterbau.

Die perfekt abgestimmte Vitrine sorgt für ein optimales Warmhalten von Speisen und durch zwei zusätzlich eingebaute Heizplatten können Produkte wie Reis qualitativ warm gehalten werden (gesonderte Bedampfung).

### PRODUKTDDETAILS

- erhöhte Bedienseite für optimales Handling bzw. zur möglichen Kombination mit weiteren Geräten wie dem Vario Food Counter Cool
- Glasaufsatz max. transparent konzipiert für die optimale Einsicht auf Kundenseite
- zwei zusätzliche Heizplatten mit gesonderter Bedampfung liefern neue Möglichkeiten für das Angebot an frischen warmen Speisen

### AUSSTATTUNG

- Quarz-Wärmebrücke für perfekte Produktinnentemperatur
- Piktogrammsteuerung im Rahmen montiert; Primärwärme und Stützwärme getrennt regelbar

Sie finden den Vario Food Counter Hot in Register 12B auf Seite 46.



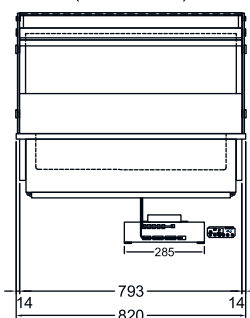
### INDIVIDUALISIERBAR!

Eine breite Palette an Zubehör ermöglicht die Anpassung des Vario Food Counters an individuelle Bedürfnisse:

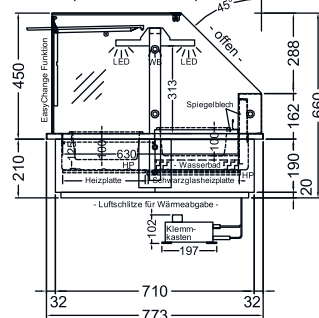
- Arbeitsbord CNS
- Messerabstreifer eingebaut
- Papierhalter
- Schiebeschneidbrett eckig
- Schiebeschneidbrett
- Serviettenhalter

12a

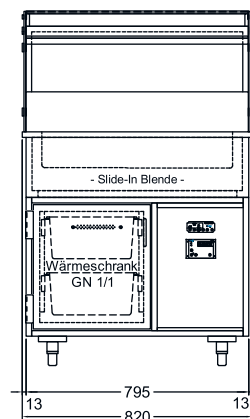
[Drop In Version]  
(Bedienseite)



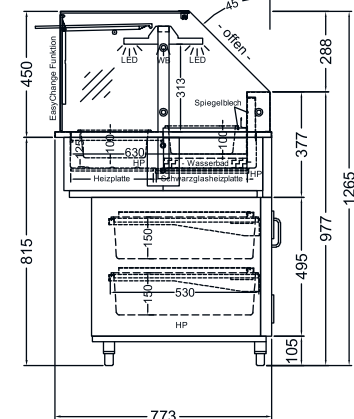
(Seitenansicht)



[Slide In Version]  
(Bedienseite)



(Seitenansicht)



## Einbaukühlvitrine mit Kühlunterbau Serie VARIO-E



Vario Food Counter Cool 79-E UB

- Kombinationsgerät zur frischen Zubereitung und Lagerung
- Glasaufbau: eckige Ausführung (H in mm: 450) mit Normalverglasung, EasyChange-Funktion
- Cool 79-E UB, Cool 79-Z UB: Unterbau: 1 gekühlte Schublade, Vollauszug, GN 1/1, zwangsbelüftetes Kälteaggregat, unterhalb angeordnet
- Cool 112-E UB, Cool 144-E UB, Cool 112-Z UB, Cool 144-Z UB: Unterbau: 2 gekühlte Schubladen, Vollauszug, GN 1/1, Expansionsventil vormontiert, Leitungen nach unten herausgeführt
- Isolierung in Polyurethan-Hartschaum (druckgeschäumt)
- Innenwanne dicht verschweißt in Hygieneausführung
- beschichteter Lamellenverdampfer mit Umluft, hochklappbar, abspülbar
- drehzahlgeregelte Lüfter in Niederspannung
- Elektronikregelung mit digitaler Temperaturanzeige
- vollautomatische Abtauung
- tiefgezogener Tauwasserablauf HD 30
- Innenbeleuchtung an der Decke





## Einbaukühlvitrine mit Kühlunterbau Serie VARIO-E

	Vario Food Counter Cool 79-E UB	Vario Food Counter Cool 112-E UB	Vario Food Counter Cool 144-E UB	Vario Food Counter Cool 79-Z UB	Vario Food Counter Cool 112-Z UB	Vario Food Counter Cool 144-Z UB
<b>ABMESSUNGEN (MM)</b>						
außen (B x T x H)	1185 x 773 x 1265	1510 x 773 x 1265	1835 x 773 x 1265	795 x 773 x 1265	1120 x 773 x 1265	1445 x 773 x 1265
<b>LEISTUNGSDATEN</b>						
Ausstellfläche	0,39 m <sup>2</sup>	0,59 m <sup>2</sup>	0,78 m <sup>2</sup>	0,39 m <sup>2</sup>	0,59 m <sup>2</sup>	0,78 m <sup>2</sup>
<b>TECHNISCHE DATEN</b>						
Anschlusswert (Elektro)	0,34 kW   230 V   1N   50 Hz	0,42 kW   230 V   1N   50 Hz	0,43 kW   230 V   1N   50 Hz	0,21 kW   230 V   1N   50 Hz		0,22 kW   230 V   1N   50 Hz
Energieeffizienzklasse	D					
Kälteleistung	340 W   -6 °C (VT)	540 W   -6 °C (VT)	590 W   -6 °C (VT)	340 W   -6 °C (VT)	490 W   -6 °C (VT)	590 W   -6 °C (VT)
Energieverbrauch (annum)	835,12 kWh/annum	979,66 kWh/annum	1124,74 kWh/annum	751,54 kWh/annum	881,48 kWh/annum	1010,32 kWh/annum
Energieverbrauch (24h)	2,29 kWh/24 h	2,68 kWh/24 h	3,08 kWh/24 h	2,06 kWh/24 h	2,42 kWh/24 h	2,77 kWh/24 h
Kältemittel / -menge	R-290   115 g	R-290   100 g		Expansionsventil R-134a vorinstalliert		
Temperatur-Klassifizierung	M1 - zur Kühlung von z.B. Fleisch, Hackfleisch oder Geflügelprodukten					
<b>EIGENSCHAFTEN</b>						
Anschlussart	steckerfertig			zentralgekühlt		
Kühlungsart (Produkt)	Umluftkühlung					
Aufstellungsart	Einbaugerät					
<b>TEMPERATURANGABEN</b>						
Klimaklasse	3 (+25 °C UT und 60 % RF)					
Temperaturbereich	-1 bis 5 °C					
<b>VERKLEIDUNG</b>						
Verkleidung außen	CNS 1.4301, Sichtseiten geschliffen					
Verkleidung innen	CNS 1.4301					
<b>BESTELLINFOS</b>						
Artikel-Nr.	484358110	484358111	484358112	484358115	484358116	484358117
Verkaufspreis	<b>15.342,00 €</b>	<b>18.325,00 €</b>	<b>20.227,00 €</b>	<b>11.027,00 €</b>	<b>13.844,00 €</b>	<b>15.824,00 €</b>

SONDERZUBEHÖR	Artikel-Nr.	Preis
Bröseltasche, pro Stück	484309031	70,00 €
GN-Einhängerahmen, mit Lochung, T in mm: max 100	484529510	133,00 €
GN-Einhängerahmen, mit Lochung, T in mm: max 150	484529513	168,00 €
GN-Einhängerahmen, ohne Lochung, T in mm: max 150	484529512	148,00 €
GN-Windblech 1/1, mit Preisschildhalter, quer, B in mm: 325	484529521	63,00 €
GN-Windblech 1/1, quer, B in mm: 325	484529520	35,00 €
Messerabstreifer, unbeheizt, eingebaut im Ablagebord	484309046	165,00 €
Metall-Staubfilter ab 0,6 kW	484309002	305,00 €
Metall-Staubfilter bis 0,6 kW	484309001	271,00 €
Preisschildhalterungen, (p. lfd. Meter)	484303899	70,00 €
Schneidbrett CNS, pro lfm.	484309030	492,00 €
Snackwellen EURO 1, B x T in mm: 600 x 400	484309025	88,00 €
Snackwellen EURO 1/2, B x T in mm: 600 x 200	484309026	77,00 €
Snackwellen GN 1/1, B x T in mm: 530 x 325	484309020	82,00 €
Snackwellen GN 2/4, B x T in mm: 530 x 162	484309021	71,00 €
Trennsteg für GN-Einhängerahmen 2/4, ohne Lochung	484529518	60,00 €

# INDIVIDUELLE KÜHLVITRINEN



DAS DESIGN (Gerätefotos als Beispiel für geschlossene Vitrinen)



rund



eckig



schräg\*

\*) bei Isolierglasvitrinen auf Anfrage



PRO eckig



PRO rund



DIE GRÖSSEN IM EINSATZ




**Gastronorm**  
(2 bis 5 Schalen bis max. 150 mm)



**Euronorm**  
(1 bis 4 Bleche)




DIE HÖHEN (Gerätefotos als Beispiel für geschlossene Vitrinen)




530 mm

370 mm \*)



700 mm

370 mm \*)



870 mm

370 mm \*)


\*) optional flache Innenwannen mit 195 mm möglich



MONTAGEVARIANTEN (Gerätefotos als Beispiel für geschlossene Vitrinen)



Drop-in




Slide-in



Stand



Auf Tisch



PRO

### EINFACHE MONTAGE

**Drop-in:**  
umlaufender Einhängerland für die Montage von oben in den Thekenausschnitt

**Slide-in:**  
optional erhältliches Fußgestell für einfachen und komfortablen Einbau

Füße höhenverstellbar

### BE- UND ENTLÜFTUNG

optimale Be- und Entlüftung des Kälteaggregates durch Öffnungen, die um 50 Prozent größer sind als die Kondensatorfläche

**Standard**  
Belüftung von der Bedienerseite und Entlüftung an der Kundenseite

**Sonderbau**  
Be- und Entlüftung an der Bedienerseite

Die Be- und Entlüftung an der Bedienerseite ist nur mit optional erhältlichem Fußgestell oder breitem Maschinenfach möglich.

Vor Bestellung berücksichtigen:  
Optionales Fußgestell und Maschinenfach

### DIE STEUERUNG

- Bedienteil für Montage in Möbelfront abnehmbar
- spritzwassersicher

### TAUWASSERENTSORGUNG

- steckerfertige und geschlossene Kühlvitrienen mit vollautomatischer Tauwasserverdunstung
- leichte Reinigung der TW-Schale
- externer Kälteanschluss und offene Vitrienen:

- 1) Anschluss an örtliches Kanalnetz
- 2) Tauwasserschale zur manuellen Entleerung (Zubehör)
- 3) elektrische Tauwasserverdunsterschale (Zubehör)

manuelle TW-Schale

### KONDENSATORSCHUTZ

- optionaler Filter schützt vor Beschädigung, Verschmutzung und Verletzung
- leichte Reinigung im Geschirrspüler

abnehmbarer Schmutzfilter

### EINFACHE REINIGUNG

spielend einfache Reinigung des Verdampfers und der Innenwanne dank integriertem Hebemechanismus

Zugang für leichtes Reinigen

Frontscheibe kippbar

Deckglas leicht zu reinigen

## Einbaukühlvitrine Serie EPV 5 - Front geschlossen



EPV 80-5 R-290 Front geschlossen

- runder Glasaufbau, H in mm: 530, Panorama-Glaseinblick
- Temperaturklasse Luftstrom: H1 zur Kühlung von z.B. Obst und Gemüse
- bedienseitig Isolierglas-Schiebetüren
- kundenseitig Sicherheitsglas-Panoramascheibe, kippbar / abnehmbar, Sicherheitsglas-Seitenscheiben
- Innenwanne, dicht verschweißt, T in mm: 215
- Innenraum für GN-Behälter 1/1 bis 150mm
- Lüfter in Niederspannung, gefahrenfreies Abspülen / Reinigen des Verdampfers, des Lüfters und der Innenwanne
- LED-Innenbeleuchtung, waagrecht unter der Decke / den Zwischenetagen
- elektronische Steuerung, Digitalanzeige, Abtauregelung, Bedienblende abnehmbar (2 m Leitung), regelbare Lüfterdrehzahl für hohe / niedrige Luftfeuchte
- automatische Abtauung, Tauwasserverdunstung, Tauwasserablauf, Ø in mm: 30
- zwangsbelüftetes Kälteaggregat, unterhalb angeordnet, beschichteter Verdampfer, hochklappbar

### Hinweis:

Bei gewünschter Verwendung von GN-Behältern 1/1 sind Drehtüren notwendig! Bitte bei Bestellung angeben. Wir empfehlen für die Reinigung einen bauseitigen Tauwasserablauf.



## Einbaukühlvitrine Serie EPV 5 - Front geschlossen

	EPV 80-5 R-290 Front geschlossen	EPV 112-5 R-290 Front geschlossen	EPV 145-5 R-290 Front geschlossen
<b>ABMESSUNGEN (MM)</b>			
außen (B x T x H)	800 x 695 x 1205	1125 x 695 x 1205	1450 x 695 x 1205
innen (B x T x H)	655 x 535 x 215	980 x 535 x 215	1305 x 535 x 215
Einbau-Ausschnitt (B x T)	740 x 670	1065 x 670	1390 x 670
<b>LEISTUNGSDATEN</b>			
Aufnahme (wahlweise)	2 x GN 1/1-150	3 x GN 1/1-150	4 x GN 1/1-150
Ausstellfläche	0,43 m <sup>2</sup>	0,58 m <sup>2</sup>	0,74 m <sup>2</sup>
<b>TECHNISCHE DATEN</b>			
Anschlusswert (Elektro)	0,21 kW   230 V   1   50 Hz	0,29 kW   230 V   1   50 Hz	0,31 kW   230 V   1   50 Hz
Energieeffizienzklasse	C		
Kälteleistung	340 W   -6 °C (VT)	490 W   -6 °C (VT)	
Energieverbrauch (annum)	1077 kWh/annum	1526 kWh/annum	1636 kWh/annum
Energieverbrauch (24h)	2,95 kWh/24 h	4,18 kWh/24 h	4,48 kWh/24 h
Kältemittel / -menge	R-290   70 g	R-290   110 g	
Temperatur-Klassifizierung	H1 - zur Kühlung von z.B. Obst und Gemüse		
<b>EIGENSCHAFTEN</b>			
Anschlussart	steckerfertig		
Kühlungsart (Produkt)	Umluftkühlung		
Aufstellungsart	Einbaugerät		
<b>TEMPERATURANGABEN</b>			
Klimaklasse	3 (+25 °C UT und 60 % RF)		
Temperaturbereich	5 bis 12 °C bei 25 °C UT und 60 % RF		
Relative Luftfeuchtigkeit	70 - 85 %		
<b>GEWICHTSANGABEN</b>			
Gewicht Brutto   Netto	190 kg   170 kg	220 kg   195 kg	262 kg   240 kg
<b>VERKLEIDUNG</b>			
Verkleidung außen	CNS 1.4301, Sichtseiten geschliffen, Wannerverkleidung CHR		
Verkleidung innen	CNS 1.4301		
<b>BESTELINFOS</b>			
Artikel-Nr.	484357000	484357001	484357002
Verkaufspreis	<b>5.737,00 €</b>	<b>6.798,00 €</b>	<b>8.176,00 €</b>

### SERIENZUBEHÖR

Zwischenbord, Glas, höhen- / neigungsverstellbar	1
--	---

VARIANTEN	Code	Ausführung	Verkaufspreis
EPV 80-5 R-290 Front geschlossen	GE-LED	mit eckigem Glasaufbau	<b>5.737,00 €</b>
EPV 80-5 R-290 Front geschlossen	GS-LED	mit schrägem Glasaufbau (10°)	<b>5.897,00 €</b>
EPV 112-5 R-290 Front geschlossen	GE-LED	mit eckigem Glasaufbau	<b>6.798,00 €</b>
EPV 112-5 R-290 Front geschlossen	GS-LED	mit schrägem Glasaufbau (10°)	<b>6.980,00 €</b>
EPV 145-5 R-290 Front geschlossen	GE-LED	mit eckigem Glasaufbau	<b>8.176,00 €</b>
EPV 145-5 R-290 Front geschlossen	GS-LED	mit schrägem Glasaufbau (10°)	<b>8.395,00 €</b>

### SONDERZUBEHÖR

	Artikel-Nr.	Preis
breites Maschinenfach ab Typ 112, 860 mm, für einseitige Be- und Entlüftung	484253981	502,00 €
breites Maschinenfach für Typ 80, 685 mm, für einseitige Be- und Entlüftung	484253980	456,00 €
Metall-Staubfilter ab 0,6 kW	484309002	305,00 €
Metall-Staubfilter bis 0,6 kW	484309001	271,00 €
Preisschildhalterungen, (p. lfd. Meter)	484303899	70,00 €
Schloss (1) für Schiebetüren	484309040	164,00 €
Snackwellen GN 1/1, B x T in mm: 530 x 325	484309020	82,00 €
Snackwellen GN 2/4, B x T in mm: 530 x 162	484309021	71,00 €

## Einbaukühlvitrine Serie EPV 5-Z - Front geschlossen



EPV 80-5-Z Front geschlossen

- runder Glasaufbau, H in mm: 530, Panorama-Gläseinblick
- Temperaturklasse Luftstrom: H1 zur Kühlung von z.B. Obst und Gemüse
- bedienseitig Isolierglas-Schiebetüren
- kundenseitig Sicherheitsglas-Panoramascheibe, kippbar / abnehmbar, Sicherheitsglas-Seitenscheiben
- Innenwanne, dicht verschweißt, T in mm: 215
- Innenraum für GN-Behälter 1/1 bis 150mm
- Lüfter in Niederspannung, gefahrenfreies Abspülen / Reinigen des Verdampfers, des Lüfters und der Innenwanne
- LED-Innenbeleuchtung, waagrecht unter der Decke / den Zwischenetagen
- elektronische Steuerung, Digitalanzeige, Abtauregelung, Bedienblende abnehmbar (2 m Leitung), regelbare Lüfterdrehzahl für hohe / niedrige Luftfeuchte
- automatische Abtaung, Tauwasserverdunstung, Tauwasserablauf, Ø in mm: 30, bauseitiger Tauwasserablauf erforderlich (oder Tauwasserschale als Sonderausstattung)
- Expansionsventil vormontiert, Leitungen nach unten herausgeführt, beschichteter Verdampfer, hochklappbar

### Hinweis:

Bei gewünschter Verwendung von GN-Behältern 1/1 sind Drehtüren notwendig! Bitte bei Bestellung angeben. Wir empfehlen für die Reinigung einen bauseitigen Tauwasserablauf.



## Einbaukühlvitrine Serie EPV 5-Z - Front geschlossen

	EPV 80-5-Z Front geschlossen	EPV 112-5-Z Front geschlossen	EPV 145-5-Z Front geschlossen	EPV 177-5-Z Front geschlossen
<b>ABMESSUNGEN (MM)</b>				
außen (B x T x H)	800 x 695 x 900	1125 x 695 x 900	1450 x 695 x 900	1775 x 695 x 900
innen (B x T x H)	655 x 535 x 215	980 x 535 x 215	1305 x 535 x 215	1630 x 535 x 215
Einbau-Ausschnitt (B x T)	740 x 670	1065 x 670	1390 x 670	1715 x 670
<b>LEISTUNGSDATEN</b>				
Aufnahme (wahlweise)	2 x GN 1/1-150	3 x GN 1/1-150	4 x GN 1/1-150	5 x GN 1/1-150
Ausstellfläche	0,43 m <sup>2</sup>	0,58 m <sup>2</sup>	0,74 m <sup>2</sup>	0,89 m <sup>2</sup>
<b>TECHNISCHE DATEN</b>				
Anschlusswert (Elektro)	0,07 kW   230 V   1   50 Hz	0,08 kW   230 V   1   50 Hz	0,10 kW   230 V   1   50 Hz	0,12 kW   230 V   1   50 Hz
Energieeffizienzklasse	C			
Kälteleistung	340 W   -6 °C (VT)	490 W   -6 °C (VT)		590 W   -6 °C (VT)
Energieverbrauch (annum)	971 kWh/annum	1372 kWh/annum	1471 kWh/annum	1664 kWh/annum
Energieverbrauch (24h)	2,66 kWh/24 h	3,76 kWh/24 h	4,03 kWh/24 h	4,56 kWh/24 h
Kältemittel	Expansionsventil R-134a vorinstalliert			
Temperatur-Klassifizierung	H1 - zur Kühlung von z.B. Obst und Gemüse			
<b>EIGENSCHAFTEN</b>				
Anschlussart	zentralgekühlt			
Kühlungsart (Produkt)	Umluftkühlung			
Aufstellungsart	Einbaugerät			
<b>TEMPERATURANGABEN</b>				
Klimaklasse	3 (+25 °C UT und 60 % RF)			
Temperaturbereich	5 bis 12 °C bei 25 °C UT und 60 % RF			
Relative Luftfeuchtigkeit	70 - 85 %			
<b>GEWICHTSANGABEN</b>				
Gewicht Brutto   Netto	140 kg   120 kg	218 kg   196 kg	232 kg   212 kg	290 kg   270 kg
<b>VERKLEIDUNG</b>				
Verkleidung außen	CNS 1.4301, Sichtseiten geschliffen, Wannerverkleidung CHR			
Verkleidung innen	CNS 1.4301			
<b>BESTELINFOS</b>				
Artikel-Nr.	484357005	484357006	484357007	484357008
Verkaufspreis	<b>4.415,00 €</b>	<b>5.453,00 €</b>	<b>6.659,00 €</b>	<b>8.142,00 €</b>

### SERIENZUBEHÖR

Zwischenbord, Glas, höhen- / neigungsverstellbar	1
--	---

VARIANTEN	Code	Ausführung	Verkaufspreis
EPV 80-5-Z Front geschlossen	GE-LED	mit eckigem Glasaufbau	<b>4.415,00 €</b>
EPV 80-5-Z Front geschlossen	GS-LED	mit schrägem Glasaufbau (10°)	<b>4.557,00 €</b>
EPV 112-5-Z Front geschlossen	GE-LED	mit eckigem Glasaufbau	<b>5.453,00 €</b>
EPV 112-5-Z Front geschlossen	GS-LED	mit schrägem Glasaufbau (10°)	<b>5.594,00 €</b>
EPV 145-5-Z Front geschlossen	GE-LED	mit eckigem Glasaufbau	<b>6.660,00 €</b>
EPV 145-5-Z Front geschlossen	GS-LED	mit schrägem Glasaufbau (10°)	<b>6.843,00 €</b>
EPV 177-5-Z Front geschlossen	GE-LED	mit eckigem Glasaufbau	<b>7.979,00 €</b>
EPV 177-5-Z Front geschlossen	GS-LED	mit schrägem Glasaufbau (10°)	<b>7.979,00 €</b>

### SONDERZUBEHÖR

	Artikel-Nr.	Preis
Aluminium-Tauwasserverdunsterschale, elektrisch, 300 W	484190215	328,00 €
Metall-Staubfilter ab 0,6 kW	484309002	305,00 €
Metall-Staubfilter bis 0,6 kW	484309001	271,00 €
Preisschildhalterungen, (p. lfd. Meter)	484303899	70,00 €
Snackwellen GN 1/1, B x T in mm: 530 x 325	484309020	82,00 €
Snackwellen GN 2/4, B x T in mm: 530 x 162	484309021	71,00 €
Tauwasserschale, für ca. 12 l	484253655	103,00 €

## Einbaukühlvitrine Serie GreenLine GLR 5



GLR 80-5

- runder Glasaufbau, H in mm: 540, Panorama-Glaseinblick
- Temperaturklasse Luftstrom: M1 zur Kühlung von z.B. Fleisch, Hackfleisch oder Geflügelprodukten
- bedienseitig Isolierglas-Schiebetüren
- kundenseitig Sicherheitsglas-Panoramascheibe, kippbar / abnehmbar, Sicherheitsglas-Seitenscheiben
- Innenwanne, dicht verschweißt, T in mm: 215
- Innenraum für GN-Behälter 1/1 bis 150mm
- LED-Innenbeleuchtung, waagrecht unter der Decke / den Zwischenetagen
- elektronische Steuerung, Digitalanzeige, Abtauregelung, Bedienblende abnehmbar (2 m Leitung), regelbare Lüfterdrehzahl für hohe / niedrige Luftfeuchte
- Lüfter in Niederspannung, gefahrenfreies Abspülen / Reinigen des Verdampfers, des Lüfters und der Innenwanne
- automatische Abtaugung, Tauwasserverdunstung, Hygieneausführung mit Tauwasserablauf, Ø in mm: 30
- GLR 80-5-Z, GLR 112-5-Z, GLR 145-5-Z: bauseitiger Tauwasserablauf erforderlich (oder Tauwasserschale als Sonderausstattung)
- GLR 80-5, GLR 112-5, GLR 145-5 : zwangsbelüftetes Kälteaggregat, unterhalb angeordnet, beschichteter Verdampfer, hochklappbar
- GLR 80-5-Z, GLR 112-5-Z, GLR 145-5-Z: Expansionsventil vormontiert, Leitungen nach unten herausgeführt, beschichteter Verdampfer, hochklappbar

### Hinweis:

Energieeffizient durch den Einsatz von Thermogläsern und einer bedarfsgesteuerten Kältemaschine. So können auch Produkte, welche eine niedrige Kerntemperatur und eine hohe Luftfeuchte benötigen, bei erhöhter Umgebungstemperatur gelagert werden.

Bei gewünschter Verwendung von GN-Behältern 1/1 sind Drehtüren notwendig! Bitte bei Bestellung angeben.





## Einbaukühlvitrine Serie GreenLine GLR 5

	GLR 80-5	GLR 112-5	GLR 145-5	GLR 80-5-Z	GLR 112-5-Z	GLR 145-5-Z
<b>ABMESSUNGEN (MM)</b>						
außen (B x T x H)	800 x 695 x 1220	1125 x 695 x 1220	1450 x 695 x 1220	800 x 695 x 915	1125 x 695 x 915	1450 x 695 x 915
innen (B x T x H)	655 x 535 x 215	980 x 535 x 215	1305 x 535 x 215	655 x 535 x 215	980 x 535 x 215	1305 x 535 x 215
Einbau-Ausschnitt (B x T)	740 x 670	1065 x 670	1390 x 670	740 x 670	1065 x 670	900 x 1600
<b>LEISTUNGSDATEN</b>						
Aufnahme (wahlweise)	2 x GN 1/1-150	3 x GN 1/1-150	4 x GN 1/1-150	2 x GN 1/1-150	3 x GN 1/1-150	4 x GN 1/1-150
Ausstellfläche	0,83 m <sup>2</sup>	1,10 m <sup>2</sup>	1,38 m <sup>2</sup>	0,83 m <sup>2</sup>	1,10 m <sup>2</sup>	1,38 m <sup>2</sup>
<b>TECHNISCHE DATEN</b>						
Anschlusswert (Elektro)	0,21 kW   230 V   1   50 Hz	0,30 kW   230 V   1   50 Hz	0,32 kW   230 V   1   50 Hz	0,07 kW   230 V   1   50 Hz	0,09 kW   230 V   1   50 Hz	0,11 kW   230 V   1   50 Hz
Energieeffizienzklasse	B					
Kälteleistung	340 W   -6 °C (VT)	490 W   -6 °C (VT)		340 W   -6 °C (VT)	490 W   -6 °C (VT)	
Energieverbrauch (annum)	1259 kWh/annum	1621 kWh/annum	1717 kWh/annum	1133 kWh/annum	1459 kWh/annum	1545 kWh/annum
Energieverbrauch (24h)	3,45 kWh/24 h	4,44 kWh/24 h	4,70 kWh/24 h	3,10 kWh/24 h	4,00 kWh/24 h	4,23 kWh/24 h
Kältemittel / -menge	R-290   70 g	R-290   110 g		Expansionsventil R-134a vorinstalliert		
Temperatur-Klassifizierung	M1 - zur Kühlung von z.B. Fleisch, Hackfleisch oder Geflügelprodukten					
<b>EIGENSCHAFTEN</b>						
Anschlussart	steckerfertig			zentralgekühlt		
Kühlungsart (Produkt)	Umluftkühlung					
Aufstellungsart	Einbaugerät					
<b>TEMPERATURANGABEN</b>						
Klimaklasse	3 (+25 °C UT und 60 % RF)					
Temperaturbereich	2 °C bei 25 °C UT und 60 % RF					
Relative Luftfeuchtigkeit	70 - 85 %					
<b>GEWICHTSANGABEN</b>						
Gewicht Brutto   Netto	220 kg   205 kg	240 kg   220 kg	264 kg   239 kg	190 kg   175 kg	202 kg   190 kg	234 kg   209 kg
<b>VERKLEIDUNG</b>						
Verkleidung außen	CNS 1.4301, Sichtseiten geschliffen, Wannenverkleidung CHR					
Verkleidung innen	CNS 1.4301					
<b>BESTELINFOS</b>						
Artikel-Nr.	484356300	484356301	484356302	484356410	484356411	484356412
Verkaufspreis	<b>7.050,00 €</b>	<b>8.310,00 €</b>	<b>9.958,00 €</b>	<b>5.300,00 €</b>	<b>6.508,00 €</b>	<b>7.958,00 €</b>

### SERIENZUBEHÖR

Zwischenbord, Glas, höhen- / neigungsverstellbar	1
--	---

VARIANTEN	Code	Ausführung	Verkaufspreis
GLR 80-5	GE-LED	mit eckigem Glasaufbau	<b>6.734,00 €</b>
GLR 112-5	GE-LED	mit eckigem Glasaufbau	<b>7.939,00 €</b>
GLR 145-5	GE-LED	mit eckigem Glasaufbau	<b>9.511,00 €</b>
GLR 80-5-Z	GE-LED	mit eckigem Glasaufbau	<b>5.058,00 €</b>
GLR 112-5-Z	GE-LED	mit eckigem Glasaufbau	<b>6.210,00 €</b>
GLR 145-5-Z	GE-LED	mit eckigem Glasaufbau	<b>7.595,00 €</b>

### SONDERZUBEHÖR

	Artikel-Nr.	Preis
Aluminium-Tauwasserverdunsterschale, elektrisch, 300 W	484190215	328,00 €
breites Maschinenfach ab Typ 112, 860 mm, für einseitige Be- und Entlüftung	484253981	502,00 €
breites Maschinenfach für Typ 80, 685 mm, für einseitige Be- und Entlüftung	484253980	456,00 €
Metall-Staubfilter ab 0,6 kW	484309002	305,00 €
Metall-Staubfilter bis 0,6 kW	484309001	271,00 €
Preisschildhalterungen, (p. lfd. Meter)	484303899	70,00 €
Snackwellen GN 1/1, B x T in mm: 530 x 325	484309020	82,00 €
Snackwellen GN 2/4, B x T in mm: 530 x 162	484309021	71,00 €

## Einbaukühlvitrine Serie EPV 5-KL SB-Klappen



EPV 80-5-KL 4 SB-Klappen

- runder Glasaufbau, H in mm: 530, Panorama-Glaseinblick
- Temperaturklasse Luftstrom: H1 zur Kühlung von z.B. Obst und Gemüse
- bedienseitig Isolierglas-Schiebetüren
- kundenseitig selbstschließende Acrylglas-Entnahmeklappen, Seitenscheiben / Decke aus Sicherheitsglas
- Innenwanne, dicht verschweißt, T in mm: 215
- Innenraum für GN-Behälter 1/1 bis 150mm
- LED-Innenbeleuchtung, waagrecht unter der Decke / den Zwischenetagen
- elektronische Steuerung, Digitalanzeige, Abtauregelung, Bedienblende abnehmbar (2 m Leitung), regelbare Lüfterdrehzahl für hohe / niedrige Luftfeuchte
- Lüfter in Niederspannung, gefahrenfreies Abspülen / Reinigen des Verdampfers, des Lüfters und der Innenwanne
- automatische Abtauung, Tauwasserverdunstung, Tauwasserablauf, Ø in mm: 30
- zwangsbelüftetes Kälteaggregat, unterhalb angeordnet, beschichteter Verdampfer, hochklappbar

### Hinweis:

Bei gewünschter Verwendung von GN-Behältern 1/1 sind Drehtüren notwendig! Bitte bei Bestellung angeben. Wir empfehlen für die Reinigung einen bauseitigen Tauwasserablauf.



# Einbaukühlvitrine Serie EPV 5-KL SB-Klappen

	EPV 80-5-KL 4 SB-Klappen	EPV 112-5-KL 6 SB-Klappen	EPV 145-5-KL 8 SB-Klappen	EPV 177-5-KL 10 SB-Klappen
<b>ABMESSUNGEN (MM)</b>				
außen (B x T x H)	800 x 695 x 1205	1125 x 695 x 1205	1450 x 695 x 1205	1775 x 695 x 1205
innen (B x T x H)	655 x 535 x 215	980 x 535 x 215	1305 x 535 x 215	1630 x 535 x 215
Einbau-Ausschnitt (B x T)	740 x 670	1065 x 670	1390 x 670	1715 x 670
<b>LEISTUNGSDATEN</b>				
Aufnahme (wahlweise)	2 x GN 1/1-150	3 x GN 1/1-150	4 x GN 1/1-150	5 x GN 1/1-150
Ausstellfläche	0,43 m <sup>2</sup>	0,58 m <sup>2</sup>	0,74 m <sup>2</sup>	0,89 m <sup>2</sup>
<b>TECHNISCHE DATEN</b>				
Anschlusswert (Elektro)	0,21 kW   230 V   1   50 Hz	0,29 kW   230 V   1   50 Hz	0,31 kW   230 V   1   50 Hz	0,66 kW   230 V   1   50 Hz
Energieeffizienzklasse	C			
Kälteleistung	340 W   -6 °C (VT)	490 W   -6 °C (VT)		560 W   -10 °C (VT)
Energieverbrauch (annum)	1077 kWh/annum	1526 kWh/annum	1635 kWh/annum	
Energieverbrauch (24h)	2,95 kWh/24 h	4,18 kWh/24 h	4,48 kWh/24 h	9,55 kWh/24 h
Kältemittel / -menge	R-290   70 g	R-290   110 g		R-290
Temperatur-Klassifizierung	H1 - zur Kühlung von z.B. Obst und Gemüse			
<b>EIGENSCHAFTEN</b>				
Anschlussart	steckerfertig			
Kühlungsart (Produkt)	Umluftkühlung			
Aufstellungsart	Einbaugerät			
<b>TEMPERATURANGABEN</b>				
Klimaklasse	3 (+25 °C UT und 60 % RF)			
Temperaturbereich	5 bis 12 °C bei 25 °C UT und 60 % RF			
Relative Luftfeuchtigkeit	70 - 85 %			
<b>GEWICHTSANGABEN</b>				
Gewicht Brutto   Netto	125 kg   110 kg	230 kg   210 kg	185 kg   160 kg	205 kg   175 kg
<b>VERKLEIDUNG</b>				
Verkleidung außen	CNS 1.4301, Sichtseiten geschliffen, Wannerverkleidung CHR			
Verkleidung innen	CNS 1.4301			
<b>BESTELINFOS</b>				
Artikel-Nr.	484357800	484357801	484357802	484357803
Verkaufspreis	<b>6.682,00 €</b>	<b>7.998,00 €</b>	<b>9.463,00 €</b>	<b>11.639,00 €</b>

## SERIENZUBEHÖR

Zwischenbord, Glas, höhen- / neigungsverstellbar	1
--	---

VARIANTEN	Code	Ausführung	Verkaufspreis
EPV 80-5-KL 4 SB-Klappen	GE-LED	mit eckigem Glasaufbau	<b>8.878,00 €</b>
EPV 80-5-KL 4 SB-Klappen	GS-LED	mit schrägem Glasaufbau (10°)	<b>6.684,00 €</b>
EPV 112-5-KL 6 SB-Klappen	GE-LED	mit eckigem Glasaufbau	<b>7.998,00 €</b>
EPV 112-5-KL 6 SB-Klappen	GS-LED	mit schrägem Glasaufbau (10°)	<b>8.001,00 €</b>
EPV 145-5-KL 8 SB-Klappen	GE-LED	mit eckigem Glasaufbau	<b>9.463,00 €</b>
EPV 145-5-KL 8 SB-Klappen	GS-LED	mit schrägem Glasaufbau (10°)	<b>9.470,00 €</b>
EPV 177-5-KL 10 SB-Klappen	GE-LED	mit eckigem Glasaufbau	<b>11.116,00 €</b>
EPV 177-5-KL 10 SB-Klappen	GS-LED	mit schrägem Glasaufbau (10°)	<b>11.116,00 €</b>

## SONDERZUBEHÖR

	Artikel-Nr.	Preis
breites Maschinenfach ab Typ 112, 860 mm, für einseitige Be- und Entlüftung	484253981	502,00 €
breites Maschinenfach für Typ 80, 685 mm, für einseitige Be- und Entlüftung	484253980	456,00 €
Metall-Staubfilter ab 0,6 kW	484309002	305,00 €
Metall-Staubfilter bis 0,6 kW	484309001	271,00 €
Preisschildhalterungen, (p. lfd. Meter)	484303899	70,00 €
Schloss (1) für Schiebetüren	484309040	164,00 €
Snackwellen GN 1/1, B x T in mm: 530 x 325	484309020	82,00 €
Snackwellen GN 2/4, B x T in mm: 530 x 162	484309021	71,00 €

## Einbaukühlvitrine Serie EPV 5-KL-Z SB-Klappen



EPV 80-5-KL-Z 4 SB-Klappen

- runder Glasaufbau, H in mm: 530, Panorama-Glaseinblick
- Temperaturklasse Luftstrom: H1 zur Kühlung von z.B. Obst und Gemüse
- bedienseitig Isolierglas-Schiebetüren
- kundenseitig selbstschließende Acrylglas-Entnahmeklappen, Seitenscheiben / Decke aus Sicherheitsglas
- Innenwanne, dicht verschweißt, T in mm: 215
- Innenraum für GN-Behälter 1/1 bis 150mm
- LED-Innenbeleuchtung, waagrecht unter der Decke / den Zwischenetagen
- elektronische Steuerung, Digitalanzeige, Abtauregelung, Bedienblende abnehmbar (2 m Leitung), regelbare Lüfterdrehzahl für hohe / niedrige Luftfeuchte
- Lüfter in Niederspannung, gefahrenfreies Abspülen / Reinigen des Verdampfers, des Lüfters und der Innenwanne
- automatische Abtauerung, Tauwasserverdunstung, Tauwasserablauf, Ø in mm: 30, bauseitiger Tauwasserablauf erforderlich (oder Tauwasserschale als Sonderausstattung)
- externer Anschluss mit Expansionsventil und Steuerung, Leitungen herausgeführt, beschichteter Verdampfer, hochklappbar

### Hinweis:

Bei gewünschter Verwendung von GN-Behältern 1/1 sind Drehtüren notwendig! Bitte bei Bestellung angeben.



## Einbaukühlvitrine Serie EPV 5-KL-Z SB-Klappen

	EPV 80-5-KL-Z 4 SB-Klappen	EPV 112-5-KL-Z 6 SB-Klappen	EPV 145-5-KL-Z 8 SB-Klappen	EPV 177-5-KL-Z 10 SB-Klappen
<b>ABMESSUNGEN (MM)</b>				
außen (B x T x H)	800 x 695 x 900	1125 x 695 x 900	1450 x 695 x 900	1775 x 695 x 900
innen (B x T x H)	655 x 535 x 215	980 x 535 x 215	1305 x 535 x 215	1630 x 535 x 215
Einbau-Ausschnitt (B x T)	740 x 670	1065 x 670	1390 x 670	1715 x 670
<b>LEISTUNGSDATEN</b>				
Aufnahme (wahlweise)	2 x GN 1/1-150	3 x GN 1/1-150	4 x GN 1/1-150	5 x GN 1/1-150
Ausstellfläche	0,43 m <sup>2</sup>	0,58 m <sup>2</sup>	0,74 m <sup>2</sup>	0,89 m <sup>2</sup>
<b>TECHNISCHE DATEN</b>				
Anschlusswert (Elektro)	0,07 kW   230 V   1   50 Hz	0,08 kW   230 V   1   50 Hz	0,10 kW   230 V   1   50 Hz	0,12 kW   230 V   1   50 Hz
Energieeffizienzklasse	C			
Kälteleistung	340 W   -6 °C (VT)	490 W   -6 °C (VT)		590 W   -6 °C (VT)
Energieverbrauch (annum)	971 kWh/annum	1372 kWh/annum	1471 kWh/annum	1664 kWh/annum
Energieverbrauch (24h)	2,66 kWh/24 h	3,76 kWh/24 h	4,03 kWh/24 h	4,56 kWh/24 h
Kältemittel	Expansionsventil R-134a vorinstalliert			
Temperatur-Klassifizierung	H1 - zur Kühlung von z.B. Obst und Gemüse			
<b>EIGENSCHAFTEN</b>				
Anschlussart	zentralgekühlt			
Kühlungsart (Produkt)	Umluftkühlung			
Aufstellungsart	Einbaugerät			
<b>TEMPERATURANGABEN</b>				
Klimaklasse	3 (+25 °C UT und 60 % RF)			
Temperaturbereich	5 bis 12 °C bei 25 °C UT und 60 % RF			
Relative Luftfeuchtigkeit	70 - 85 %			
<b>GEWICHTSANGABEN</b>				
Gewicht Brutto   Netto	100 kg   85 kg	135 kg   115 kg	160 kg   135 kg	185 kg   155 kg
<b>VERKLEIDUNG</b>				
Verkleidung außen	CNS 1.4301, Sichtseiten geschliffen, Wannerverkleidung CHR			
Verkleidung innen	CNS 1.4301			
<b>BESTELINFOS</b>				
Artikel-Nr.	484357805	484357806	484357807	484357808
Verkaufspreis	<b>5.379,00 €</b>	<b>6.647,00 €</b>	<b>7.947,00 €</b>	<b>9.782,00 €</b>

### SERIENZUBEHÖR

Zwischenbord, Glas, höhen- / neigungsverstellbar	1
--	---

VARIANTEN	Code	Ausführung	Verkaufspreis
EPV 80-5-KL-Z 4 SB-Klappen	GE-LED	mit eckigem Glasaufbau	<b>5.379,00 €</b>
EPV 80-5-KL-Z 4 SB-Klappen	GS-LED	mit schrägem Glasaufbau (10°)	<b>5.379,00 €</b>
EPV 112-5-KL-Z 6 SB-Klappen	GE-LED	mit eckigem Glasaufbau	<b>6.647,00 €</b>
EPV 112-5-KL-Z 6 SB-Klappen	GS-LED	mit schrägem Glasaufbau (10°)	<b>6.652,00 €</b>
EPV 145-5-KL-Z 8 SB-Klappen	GE-LED	mit eckigem Glasaufbau	<b>7.947,00 €</b>
EPV 145-5-KL-Z 8 SB-Klappen	GS-LED	mit schrägem Glasaufbau (10°)	<b>7.955,00 €</b>
EPV 177-5-KL-Z 10 SB-Klappen	GE-LED	mit eckigem Glasaufbau	<b>9.342,00 €</b>
EPV 177-5-KL-Z 10 SB-Klappen	GS-LED	mit schrägem Glasaufbau (10°)	<b>9.342,00 €</b>

### SONDERZUBEHÖR

	Artikel-Nr.	Preis
Aluminium-Tauwasserverdunsterschale, elektrisch, 300 W	484190215	328,00 €
Preisschildhalterungen, (p. lfd. Meter)	484303899	70,00 €
Snackwellen GN 1/1, B x T in mm: 530 x 325	484309020	82,00 €
Snackwellen GN 2/4, B x T in mm: 530 x 162	484309021	71,00 €
Tauwasserschale, für ca. 12 l	484253655	103,00 €

## Einbaukühlvitrine Serie OPV 5-M2 - Front offen



OPV 80-5-M2 Front offen

- runder Glasaufbau, H in mm: 545, Panorama-Glaseinblick
- Temperaturklasse Luftstrom: M2 zur Kühlung von z.B. Molkereiprodukten oder Wurstwaren
- bedienseitig Isolierglas-Schiebetüren
- kundenseitig offen, Seitenscheiben aus Sicherheitsglas
- Innenwanne, dicht verschweißt, T in mm: 215
- Innenraum für GN-Behälter 1/1 bis 150mm
- LED-Innenbeleuchtung, waagrecht unter der Decke / den Zwischenetagen
- elektronische Steuerung, Digitalanzeige, Abtauregelung, Bedienblende abnehmbar (2 m Leitung), regelbare Lüfterdrehzahl für hohe / niedrige Luftfeuchte
- Lüfter in Niederspannung, gefahrenfreies Abspülen / Reinigen des Verdampfers, des Lüfters und der Innenwanne
- automatische Abtauung, Tauwasserverdunstung, Tauwasserablauf, Ø in mm: 30
- zwangsbelüftetes Kälteaggregat, unterhalb angeordnet, beschichteter Verdampfer, hochklappbar



## Einbaukühlvitrine Serie OPV 5-M2 - Front offen

	OPV 80-5-M2 Front offen	OPV 112-5-M2 Front offen	OPV 145-5-M2 Front offen
<b>ABMESSUNGEN (MM)</b>			
außen (B x T x H)	800 x 695 x 1225	1125 x 695 x 1225	1450 x 695 x 1225
innen (B x T x H)	655 x 535 x 215	980 x 535 x 215	1305 x 535 x 215
Einbau-Ausschnitt (B x T)	740 x 670	1065 x 670	1390 x 670
<b>LEISTUNGSDATEN</b>			
Aufnahme (wahlweise)	2 x GN 1/1-150	3 x GN 1/1-150	4 x GN 1/1-150
Ausstellfläche	0,55 m <sup>2</sup>	0,80 m <sup>2</sup>	1,05 m <sup>2</sup>
<b>TECHNISCHE DATEN</b>			
Anschlusswert (Elektro)	0,58 kW   230 V   1   50 Hz	0,60 kW   230 V   1   50 Hz	0,79 kW   230 V   1   50 Hz
Energieeffizienzklasse	E		G
Kälteleistung	920 W   -6 °C (VT)		1320 W   -6 °C (VT)
Energieverbrauch (annum)	3183 kWh/annum	4567 kWh/annum	5489 kWh/annum
Energieverbrauch (24h)	8,72 kWh/24 h	12,51 kWh/24 h	15,04 kWh/24 h
Kältemittel / -menge	R-290   130 g	R-290   140 g	R-290   130 g
Temperatur-Klassifizierung	M2 - zur Kühlung von z.B. Molkereiprodukten oder Wurstwaren		
<b>EIGENSCHAFTEN</b>			
Anschlussart	steckerfertig		
Kühlungsart (Produkt)	Umluftkühlung		
Aufstellungsart	Einbaugerät		
<b>TEMPERATURANGABEN</b>			
Klimaklasse	3 (+25 °C UT und 60 % RF)		
Temperaturbereich	5 bis 12 °C bei 25 °C UT und 60 % RF		
Relative Luftfeuchtigkeit	70 - 85 %		
<b>GEWICHTSANGABEN</b>			
Gewicht Brutto   Netto	191 kg   150 kg	230 kg   207 kg	166 kg   149 kg
<b>VERKLEIDUNG</b>			
Verkleidung außen	CNS 1.4301, Sichtseiten geschliffen, Wannerverkleidung CHR		
Verkleidung innen	CNS 1.4301		
<b>BESTELINFOS</b>			
Artikel-Nr.	484357500	484357501	484357502
Verkaufspreis	<b>9.012,00 €</b>	<b>10.766,00 €</b>	<b>12.602,00 €</b>

### SERIENZUBEHÖR

Zwischenbord, Glas, höhen- / neigungsverstellbar	1
--	---

VARIANTEN	Code	Ausführung	Verkaufspreis
OPV 80-5-M2 Front offen	GE-LED	mit eckigem Glasaufbau	<b>8.828,00 €</b>
OPV 80-5-M2 Front offen	GS-LED	mit schrägem Glasaufbau (10°)	<b>8.828,00 €</b>
OPV 112-5-M2 Front offen	GE-LED	mit eckigem Glasaufbau	<b>10.547,00 €</b>
OPV 112-5-M2 Front offen	GS-LED	mit schrägem Glasaufbau (10°)	<b>10.547,00 €</b>
OPV 145-5-M2 Front offen	GE-LED	mit eckigem Glasaufbau	<b>12.345,00 €</b>
OPV 145-5-M2 Front offen	GS-LED	mit schrägem Glasaufbau (10°)	<b>12.345,00 €</b>

### SONDERZUBEHÖR

	Artikel-Nr.	Preis
breites Maschinenfach ab Typ 112, 860 mm, für einseitige Be- und Entlüftung	484253981	502,00 €
breites Maschinenfach für Typ 80, 685 mm, für einseitige Be- und Entlüftung	484253980	456,00 €
CNS-Tauwasserverdunsterschale, elektrisch, 1000 W, mit Schwimmer	484190220	809,00 €
Hustenschutz, für Zwischenglasetagen, p. lfd. Meter	484303894	244,00 €
Metall-Staubfilter ab 0,6 kW	484309002	305,00 €
Metall-Staubfilter bis 0,6 kW	484309001	271,00 €
Preisschildhalterungen, (p. lfd. Meter)	484303899	70,00 €
Tauwasserschale, für ca. 12 l	484253655	103,00 €

## Einbaukühlvitrine Serie OPV 5-M2-Z - Front offen



OPV 80-5-M2-Z Front offen

- runder Glasaufbau, H in mm: 545, Panorama-Glaseinblick
- Temperaturklasse Luftstrom: M2 zur Kühlung von z.B. Molkereiprodukten oder Wurstwaren
- bedienseitig Isolierglas-Schiebetüren
- kundenseitig offen, Seitenscheiben aus Sicherheitsglas
- Innenwanne, dicht verschweißt, T in mm: 215
- Innenraum für GN-Behälter 1/1 bis 150mm
- LED-Innenbeleuchtung, waagrecht unter der Decke / den Zwischenetagen
- elektronische Steuerung, Digitalanzeige, Abtauregelung, Bedienblende abnehmbar (2 m Leitung), regelbare Lüfterdrehzahl für hohe / niedrige Luftfeuchte
- Lüfter in Niederspannung, gefahrenfreies Abspülen / Reinigen
- automatische Abtaung, Tauwasserverdunstung, Tauwasserablauf, Ø in mm: 30, bauseitiger Tauwasserablauf erforderlich (oder Tauwasserschale als Sonderausstattung)
- externer Anschluss mit Expansionsventil und Steuerung, Leitungen herausgeführt, beschichteter Verdampfer, hochklappbar





## Einbaukühlvitrine Serie OPV 5-M2-Z - Front offen

	OPV 80-5-M2-Z Front offen	OPV 112-5-M2-Z Front offen	OPV 145-5-M2-Z Front offen
<b>ABMESSUNGEN (MM)</b>			
außen (B x T x H)	800 x 695 x 915	1125 x 695 x 915	1450 x 695 x 915
innen (B x T x H)	655 x 535 x 215	980 x 535 x 215	1305 x 535 x 215
Einbau-Ausschnitt (B x T)	740 x 670	1065 x 670	1390 x 670
<b>LEISTUNGSDATEN</b>			
Aufnahme (wahlweise)	2 x GN 1/1-150	3 x GN 1/1-150	4 x GN 1/1-150
Ausstellfläche	0,55 m <sup>2</sup>	0,80 m <sup>2</sup>	1,05 m <sup>2</sup>
<b>TECHNISCHE DATEN</b>			
Anschlusswert (Elektro)	0,08 kW   230 V   1   50 Hz	0,10 kW   230 V   1   50 Hz	0,13 kW   230 V   1   50 Hz
Energieeffizienzklasse	E		G
Kälteleistung	920 W   -6 °C (VT)		1320 W   -6 °C (VT)
Energieverbrauch (annum)	2865 kWh/annum	4110 kWh/annum	4938 kWh/annum
Energieverbrauch (24h)	7,85 kWh/24 h	11,26 kWh/24 h	13,53 kWh/24 h
Kältemittel	Expansionsventil R-452 A vorinstalliert		
Temperatur-Klassifizierung	M2 - zur Kühlung von z.B. Molkereiprodukten oder Wurstwaren		
<b>EIGENSCHAFTEN</b>			
Anschlussart	zentralgekühlt		
Kühlungsart (Produkt)	Umluftkühlung		
Aufstellungsart	Einbaugerät		
<b>TEMPERATURANGABEN</b>			
Klimaklasse	3 (+25 °C UT und 60 % RF)		
Temperaturbereich	5 bis 12 °C bei 25 °C UT und 60 % RF		
Relative Luftfeuchtigkeit	70 - 85 %		
<b>GEWICHTSANGABEN</b>			
Gewicht Brutto   Netto	72 kg   65 kg	106 kg   95 kg	132 kg   119 kg
<b>VERKLEIDUNG</b>			
Verkleidung außen	CNS 1.4301, Sichtseiten geschliffen, Wannerverkleidung CHR		
Verkleidung innen	CNS 1.4301		
<b>BESTELINFOS</b>			
Artikel-Nr.	484357505	484357506	484357507
Verkaufspreis	<b>7.526,00 €</b>	<b>9.050,00 €</b>	<b>10.703,00 €</b>

### SERIENZUBEHÖR

Zwischenbord, Glas, höhen- / neigungsverstellbar	1
--	---

VARIANTEN	Code	Ausführung	Verkaufspreis
OPV 80-5-M2-Z Front offen	GE-LED	mit eckigem Glasaufbau	<b>7.372,00 €</b>
OPV 80-5-M2-Z Front offen	GS-LED	mit schrägem Glasaufbau (10°)	<b>7.372,00 €</b>
OPV 112-5-M2-Z Front offen	GE-LED	mit eckigem Glasaufbau	<b>8.863,00 €</b>
OPV 112-5-M2-Z Front offen	GS-LED	mit schrägem Glasaufbau (10°)	<b>8.863,00 €</b>
OPV 145-5-M2-Z Front offen	GE-LED	mit eckigem Glasaufbau	<b>10.486,00 €</b>
OPV 145-5-M2-Z Front offen	GS-LED	mit schrägem Glasaufbau (10°)	<b>10.486,00 €</b>

### SONDERZUBEHÖR

	Artikel-Nr.	Preis
CNS-Tauwasserverdunsterschale, elektrisch, 1000 W, mit Schwimmer	484190220	809,00 €
Hustenschutz, für Zwischenglasstagen, p. lfd. Meter	484303894	244,00 €
Preisschildhalterungen, (p. lfd. Meter)	484303899	70,00 €
Tauwasserschale, für ca. 12 l	484253655	103,00 €

## Einbaukühlvitrine Serie EPV 7 - Front geschlossen



EPV 80-7 R-290 Front geschlossen

- runder Glasaufbau, H in mm: 700, Panorama-Glaseinblick
- Temperaturklasse Luftstrom: H1 zur Kühlung von z.B. Obst und Gemüse
- bedienseitig Isolierglas-Schiebetüren
- kundenseitig Panoramasscheibe aus Sicherheitsglas, kippar / abnehmbar, Seitenscheiben aus Sicherheitsglas
- Innenwanne, dicht verschweißt, T in mm: 215
- Innenraum für GN-Behälter 1/1 bis 150mm
- LED-Innenbeleuchtung, waagrecht unter der Decke / den Zwischenetagen
- elektronische Steuerung, Digitalanzeige, Abtauregelung, Bedienblende abnehmbar (2 m Leitung), regelbare Lüfterdrehzahl für hohe / niedrige Luftfeuchte
- Lüfter in Niederspannung, gefahrenfreies Abspülen / Reinigen des Verdampfers, des Lüfters und der Innenwanne
- automatische Abtauung, Tauwasserverdunstung, Tauwasserablauf, Ø in mm: 30
- zwangsbelüftetes Kälteaggregat, unterhalb angeordnet, beschichteter Verdampfer, hochklappbar

### Hinweis:

Bei gewünschter Verwendung von GN-Behältern 1/1 sind Drehtüren notwendig! Bitte bei Bestellung angeben. Wir empfehlen für die Reinigung einen bauseitigen Tauwasserablauf.



## Einbaukühlvitrine Serie EPV 7 - Front geschlossen

	EPV 80-7 R-290 Front geschlossen	EPV 112-7 R-290 Front geschlossen	EPV 145-7 R-290 Front geschlossen
<b>ABMESSUNGEN (MM)</b>			
außen (B x T x H)	800 x 695 x 1375	1125 x 695 x 1375	1450 x 695 x 1375
innen (B x T x H)	655 x 535 x 215	980 x 535 x 215	1305 x 535 x 215
Einbau-Ausschnitt (B x T)	740 x 670	1065 x 670	1390 x 670
<b>LEISTUNGSDATEN</b>			
Aufnahme (wahlweise)	2 x GN 1/1-150	3 x GN 1/1-150	4 x GN 1/1-150
Ausstellfläche	0,54 m <sup>2</sup>	0,70 m <sup>2</sup>	0,87 m <sup>2</sup>
<b>TECHNISCHE DATEN</b>			
Anschlusswert (Elektro)	0,28 kW   230 V   1   50 Hz	0,30 kW   230 V   1   50 Hz	0,35 kW   230 V   1   50 Hz
Energieeffizienzklasse	C		
Kälteleistung	490 W   -6 °C (VT)		590 W   -6 °C (VT)
Energieverbrauch (annum)	1493 kWh/annum	1588 kWh/annum	1840 kWh/annum
Energieverbrauch (24h)	4,09 kWh/24 h	4,35 kWh/24 h	5,04 kWh/24 h
Kältemittel / -menge	R-290	R-290   100 g	
Temperatur-Klassifizierung	H1 - zur Kühlung von z.B. Obst und Gemüse		
<b>EIGENSCHAFTEN</b>			
Anschlussart	steckerfertig		
Kühlungsart (Produkt)	Umluftkühlung		
Aufstellungsart	Einbaugerät		
<b>TEMPERATURANGABEN</b>			
Klimaklasse	3 (+25 °C UT und 60 % RF)		
Temperaturbereich	5 bis 12 °C bei 25 °C UT und 60 % RF		
Relative Luftfeuchtigkeit	70 - 85 %		
<b>GEWICHTSANGABEN</b>			
Gewicht Brutto   Netto	200 kg   180 kg	227 kg   207 kg	330 kg   310 kg
<b>VERKLEIDUNG</b>			
Verkleidung außen	CNS 1.4301, Sichtseiten geschliffen, Wannerverkleidung CHR		
Verkleidung innen	CNS 1.4301		
<b>BESTELINFOS</b>			
Artikel-Nr.	484357050	484357051	484357052
Verkaufspreis	<b>6.724,00 €</b>	<b>8.049,00 €</b>	<b>9.388,00 €</b>

### SERIENZUBEHÖR

Zwischenbord, Glas, höhen- / neigungsverstellbar	2
--	---

VARIANTEN	Code	Ausführung	Verkaufspreis
EPV 80-7 R-290 Front geschlossen	GE-LED	mit eckigem Glasaufbau	<b>6.724,00 €</b>
EPV 80-7 R-290 Front geschlossen	GS-LED	mit schrägem Glasaufbau (10°)	<b>6.901,00 €</b>
EPV 112-7 R-290 Front geschlossen	GE-LED	mit eckigem Glasaufbau	<b>8.049,00 €</b>
EPV 112-7 R-290 Front geschlossen	GS-LED	mit schrägem Glasaufbau (10°)	<b>8.276,00 €</b>
EPV 145-7 R-290 Front geschlossen	GE-LED	mit eckigem Glasaufbau	<b>9.388,00 €</b>
EPV 145-7 R-290 Front geschlossen	GS-LED	mit schrägem Glasaufbau (10°)	<b>9.637,00 €</b>

### SONDERZUBEHÖR

	Artikel-Nr.	Preis
breites Maschinenfach ab Typ 112, 860 mm, für einseitige Be- und Entlüftung	484253981	502,00 €
breites Maschinenfach für Typ 80, 685 mm, für einseitige Be- und Entlüftung	484253980	456,00 €
Metall-Staubfilter ab 0,6 kW	484309002	305,00 €
Metall-Staubfilter bis 0,6 kW	484309001	271,00 €
Preisschildhalterungen, (p. lfd. Meter)	484303899	70,00 €
Schloss (1) für Schiebetüren	484309040	164,00 €
Snackwellen GN 1/1, B x T in mm: 530 x 325	484309020	82,00 €
Snackwellen GN 2/4, B x T in mm: 530 x 162	484309021	71,00 €

## Einbaukühlvitrine Serie EPV 7-Z - Front geschlossen



EPV 80-7-Z Front geschlossen

- runder Glasaufbau, H in mm: 700, Panorama-Gläseinblick
- Temperaturklasse Luftstrom: H1 zur Kühlung von z.B. Obst und Gemüse
- bedienseitig Isolierglas-Schiebetüren
- kundenseitig Panoramasscheibe aus Sicherheitsglas, kippbar / abnehmbar, Seitenscheiben aus Sicherheitsglas
- Innenwanne, dicht verschweißt, T in mm: 215
- Innenraum für GN-Behälter 1/1 bis 150mm
- LED-Innenbeleuchtung, waagrecht unter der Decke / den Zwischenetagen
- Lüfter in Niederspannung, gefahrenfreies Abspülen / Reinigen des Verdampfers, des Lüfters und der Innenwanne
- elektronische Steuerung, Digitalanzeige, Abtauregelung, Bedienblende abnehmbar (2 m Leitung), regelbare Lüfterdrehzahl für hohe / niedrige Luftfeuchte
- automatische Abtaugung, Tauwasserverdunstung, Tauwasserablauf, Ø in mm: 30, bauseitiger Tauwasserablauf erforderlich (oder Tauwasserschale als Sonderausstattung)
- externer Anschluss mit Expansionsventil und Steuerung, Leitungen herausgeführt, beschichteter Verdampfer, hochklappbar

### Hinweis:

Bei gewünschter Verwendung von GN-Behältern 1/1 sind Drehtüren notwendig! Bitte bei Bestellung angeben.



## Einbaukühlvitrine Serie EPV 7-Z - Front geschlossen

	EPV 80-7-Z Front geschlossen	EPV 112-7-Z Front geschlossen	EPV 145-7-Z Front geschlossen	EPV 177-7-Z Front geschlossen
<b>ABMESSUNGEN (MM)</b>				
außen (B x T x H)	800 x 695 x 1070	1125 x 695 x 1070	1450 x 695 x 1070	1775 x 695 x 1070
innen (B x T x H)	655 x 535 x 215	980 x 535 x 215	1305 x 535 x 215	1630 x 535 x 215
Einbau-Ausschnitt (B x T)	740 x 670	1065 x 670	1390 x 670	1715 x 670
<b>LEISTUNGSDATEN</b>				
Aufnahme (wahlweise)	2 x GN 1/1-150	3 x GN 1/1-150	4 x GN 1/1-150	5 x GN 1/1-150
Ausstellfläche	0,54 m <sup>2</sup>	0,70 m <sup>2</sup>	0,87 m <sup>2</sup>	1,04 m <sup>2</sup>
<b>TECHNISCHE DATEN</b>				
Anschlusswert (Elektro)	0,07 kW   230 V   1   50 Hz	0,09 kW   230 V   1   50 Hz	0,12 kW   230 V   1   50 Hz	0,14 kW   230 V   1   50 Hz
Energieeffizienzklasse	C			D
Kälteleistung	490 W   -6 °C (VT)		700 W   -6 °C (VT)	720 W   -6 °C (VT)
Energieverbrauch (annum)	1344 kWh/annum	1428 kWh/annum	1658 kWh/annum	1957 kWh/annum
Energieverbrauch (24h)	3,68 kWh/24 h	3,91 kWh/24 h	4,54 kWh/24 h	5,36 kWh/24 h
Kältemittel	Expansionsventil R-134a vorinstalliert			
Temperatur-Klassifizierung	H1 - zur Kühlung von z.B. Obst und Gemüse			
<b>EIGENSCHAFTEN</b>				
Anschlussart	zentralgekühlt			
Kühlungsart (Produkt)	Umluftkühlung			
Aufstellungsart	Einbaugerät			
<b>TEMPERATURANGABEN</b>				
Klimaklasse	3 (+25 °C UT und 60 % RF)			
Temperaturbereich	5 bis 12 °C bei 25 °C UT und 60 % RF			
Relative Luftfeuchtigkeit	70 - 85 %			
<b>GEWICHTSANGABEN</b>				
Gewicht Brutto   Netto	200 kg   180 kg	228 kg   208 kg	286 kg   266 kg	310 kg   290 kg
<b>VERKLEIDUNG</b>				
Verkleidung außen	CNS 1.4301, Sichtseiten geschliffen, Wannerverkleidung CHR			
Verkleidung innen	CNS 1.4301			
<b>BESTELINFOS</b>				
Artikel-Nr.	484357055	484357056	484357057	484357058
Verkaufspreis	<b>5.368,00 €</b>	<b>6.497,00 €</b>	<b>7.664,00 €</b>	<b>9.164,00 €</b>

### SERIENZUBEHÖR

Zwischenbord, Glas, höhen- / neigungsverstellbar	2
--	---

VARIANTEN	Code	Ausführung	Verkaufspreis
EPV 80-7-Z Front geschlossen	GE-LED	mit eckigem Glasaufbau	<b>5.368,00 €</b>
EPV 80-7-Z Front geschlossen	GS-LED	mit schrägem Glasaufbau (10°)	<b>5.511,00 €</b>
EPV 112-7-Z Front geschlossen	GE-LED	mit eckigem Glasaufbau	<b>6.497,00 €</b>
EPV 112-7-Z Front geschlossen	GS-LED	mit schrägem Glasaufbau (10°)	<b>6.707,00 €</b>
EPV 145-7-Z Front geschlossen	GE-LED	mit eckigem Glasaufbau	<b>7.664,00 €</b>
EPV 145-7-Z Front geschlossen	GS-LED	mit schrägem Glasaufbau (10°)	<b>7.866,00 €</b>
EPV 177-7-Z Front geschlossen	GE-LED	mit eckigem Glasaufbau	<b>8.982,00 €</b>
EPV 177-7-Z Front geschlossen	GS-LED	mit schrägem Glasaufbau (10°)	<b>8.982,00 €</b>

### SONDERZUBEHÖR

	Artikel-Nr.	Preis
Aluminium-Tauwasserverdunsterschale, elektrisch, 300 W	484190215	328,00 €
Preisschildhalterungen, (p. lfd. Meter)	484303899	70,00 €
Snackwellen GN 1/1, B x T in mm: 530 x 325	484309020	82,00 €
Snackwellen GN 2/4, B x T in mm: 530 x 162	484309021	71,00 €
Tauwasserschale, für ca. 12 l	484253655	103,00 €

## Einbaukühlvitrine Serie GreenLine GLR 7



GLR 80-7

- runder Glasaufbau, H in mm: 710, Panorama-Gläseinblick
- Temperaturklasse Luftstrom: M1 zur Kühlung von z.B. Fleisch, Hackfleisch oder Geflügelprodukten
- bedienseitig Isolierglas-Schiebetüren
- kundenseitig Panoramasscheibe aus Sicherheitsglas, kippbar / abnehmbar, Seitenscheiben aus Sicherheitsglas
- Innenwanne, dicht verschweißt, T in mm: 215
- Innenraum für GN-Behälter 1/1 bis 150mm
- LED-Innenbeleuchtung, waagrecht unter der Decke / den Zwischenetagen
- Lüfter in Niederspannung, gefahrenfreies Abspülen / Reinigen des Verdampfers, des Lüfters und der Innenwanne
- elektronische Steuerung, Digitalanzeige, Abtauregelung, Bedienblende abnehmbar (2 m Leitung), regelbare Lüfterdrehzahl für hohe / niedrige Luftfeuchte
- automatische Abtaung, Tauwasserverdunstung, Tauwasserablauf, Ø in mm: 30
- GLR 80-7-Z, GLR 112-7-Z, GLR 145-7-Z: bauseitiger Tauwasserablauf erforderlich (oder Tauwasserschale als Sonderausstattung)
- GLR 80-7, GLR 112-7, GLR 145-7: zwangsbelüftetes Kälteaggregat, unterhalb angeordnet, beschichteter Verdampfer, hochklappbar
- GLR 80-7-Z, GLR 112-7-Z, GLR 145-7-Z: externer Anschluss mit Expansionsventil und Steuerung, Leitungen herausgeführt, beschichteter Verdampfer, hochklappbar

### Hinweis:

Energieeffizient durch den Einsatz von Thermogläsern und einer bedarfsgesteuerten Kältemaschine. So können auch Produkte, welche eine niedrige Kerntemperatur und eine hohe Luftfeuchte benötigen, bei erhöhter Umgebungstemperatur gelagert werden.

Bei gewünschter Verwendung von GN-Behältern 1/1 sind Drehtüren notwendig! Bitte bei Bestellung angeben.



## Einbaukühlvitrine Serie GreenLine GLR 7

	GLR 80-7	GLR 112-7	GLR 145-7	GLR 80-7-Z	GLR 112-7-Z	GLR 145-7-Z
<b>ABMESSUNGEN (MM)</b>						
außen (B x T x H)	800 x 695 x 1390	1125 x 695 x 1390	1450 x 695 x 1390	800 x 695 x 1085	1125 x 695 x 1085	1450 x 695 x 1085
innen (B x T x H)	655 x 535 x 215	980 x 535 x 215	1305 x 535 x 215	655 x 535 x 215	980 x 535 x 215	1305 x 535 x 215
Einbau-Ausschnitt (B x T)	740 x 670	1065 x 670	1390 x 670	740 x 670	1065 x 670	1390 x 670
<b>LEISTUNGSDATEN</b>						
Aufnahme (wahlweise)	2 x GN 1/1-150	3 x GN 1/1-150	4 x GN 1/1-150	2 x GN 1/1-150	3 x GN 1/1-150	4 x GN 1/1-150
Ausstellfläche	0,73 m <sup>2</sup>	0,93 m <sup>2</sup>	1,13 m <sup>2</sup>	0,73 m <sup>2</sup>	0,93 m <sup>2</sup>	1,13 m <sup>2</sup>
<b>TECHNISCHE DATEN</b>						
Anschlusswert (Elektro)	0,29 kW   230 V   1   50 Hz	0,31 kW   230 V   1   50 Hz	0,36 kW   230 V   1   50 Hz	0,08 kW   230 V   1   50 Hz	0,10 kW   230 V   1   50 Hz	0,13 kW   230 V   1   50 Hz
Energieeffizienzklasse	B	C		B	C	
Kälteleistung	490 W   -6 °C (VT)		590 W   -6 °C (VT)	490 W   -6 °C (VT)		590 W   -6 °C (VT)
Energieverbrauch (annum)	1219 kWh/annum	1643 kWh/annum	1840 kWh/annum	1097 kWh/annum	1478 kWh/annum	1656 kWh/annum
Energieverbrauch (24h)	3,34 kWh/24 h	4,50 kWh/24 h	5,04 kWh/24 h	3,01 kWh/24 h	4,05 kWh/24 h	4,54 kWh/24 h
Kältemittel / -menge	R-290   90 g	R-290   100 g	R-290   140 g	Expansionsventil R-134a vorinstalliert		
Temperatur-Klassifizierung	M1 - zur Kühlung von z.B. Fleisch, Hackfleisch oder Geflügelprodukten					
<b>EIGENSCHAFTEN</b>						
Anschlussart	steckerfertig			zentralgekühlt		
Kühlungsart (Produkt)	Umluftkühlung					
Aufstellungsart	Einbaugerät					
<b>TEMPERATURANGABEN</b>						
Klimaklasse	3 (+25 °C UT und 60 % RF)					
Temperaturbereich	2 °C bei 25 °C UT und 60 % RF					
Relative Luftfeuchtigkeit	70 - 85 %					
<b>GEWICHTSANGABEN</b>						
Gewicht Brutto   Netto	185 kg   170 kg	250 kg   230 kg	280 kg   255 kg	155 kg   140 kg	227 kg   199 kg	245 kg   220 kg
<b>VERKLEIDUNG</b>						
Verkleidung außen	CNS 1.4301, Sichtseiten geschliffen, Wannenverkleidung CHR					
Verkleidung innen	CNS 1.4301					
<b>BESTELINFOS</b>						
Artikel-Nr.	484356320	484356321	484356322	484356430	484356431	484356432
Verkaufspreis	<b>8.216,00 €</b>	<b>9.816,00 €</b>	<b>11.401,00 €</b>	<b>6.408,00 €</b>	<b>7.802,00 €</b>	<b>9.151,00 €</b>

### SERIENZUBEHÖR

Zwischenbord, Glas, höhen- / neigungsverstellbar	2
--	---

VARIANTEN	Code	Ausführung	Verkaufspreis
GLR 80-7	GE-LED	mit eckigem Glasaufbau	<b>7.847,00 €</b>
GLR 112-7	GE-LED	mit eckigem Glasaufbau	<b>9.377,00 €</b>
GLR 145-7	GE-LED	mit eckigem Glasaufbau	<b>10.886,00 €</b>
GLR 80-7-Z	GE-LED	mit eckigem Glasaufbau	<b>6.117,00 €</b>
GLR 112-7-Z	GE-LED	mit eckigem Glasaufbau	<b>7.446,00 €</b>
GLR 145-7-Z	GE-LED	mit eckigem Glasaufbau	<b>8.732,00 €</b>

### SONDERZUBEHÖR

	Artikel-Nr.	Preis
breites Maschinenfach ab Typ 112, 860 mm, für einseitige Be- und Entlüftung	484253981	502,00 €
breites Maschinenfach für Typ 80, 685 mm, für einseitige Be- und Entlüftung	484253980	456,00 €
Metall-Staubfilter ab 0,6 kW	484309002	305,00 €
Metall-Staubfilter bis 0,6 kW	484309001	271,00 €
Preisschildhalterungen, (p. lfd. Meter)	484303899	70,00 €
Snackwellen GN 1/1, B x T in mm: 530 x 325	484309020	82,00 €
Snackwellen GN 2/4, B x T in mm: 530 x 162	484309021	71,00 €

## Einbaukühlvitrine Serie EPV 7-KL SB-Klappen



EPV 80-7-KL 6 SB-Klappen

- runder Glasaufbau, H in mm: 700, Panorama-Gläseinblick
- Temperaturklasse Luftstrom: H1 zur Kühlung von z.B. Obst und Gemüse
- bedienseitig Isolierglas-Schiebetüren
- kundenseitig Acrylglas-Entnahmeklappen, selbstschließend, Seitenscheiben / Decke aus Sicherheitsglas
- Innenwanne, dicht verschweißt, T in mm: 215
- Innenraum für GN-Behälter 1/1 bis 150mm
- LED-Innenbeleuchtung, waagrecht unter der Decke / den Zwischenetagen
- Lüfter in Niederspannung, gefahrenfreies Abspülen / Reinigen des Verdampfers, des Lüfters und der Innenwanne
- elektronische Steuerung, Digitalanzeige, Abtauregelung, Bedienblende abnehmbar (2 m Leitung), regelbare Lüfterdrehzahl für hohe / niedrige Luftfeuchte
- automatische Abtauung, Tauwasserverdunstung, Tauwasserablauf, Ø in mm: 30
- zwangsbelüftetes Kälteaggregat, unterhalb angeordnet, beschichteter Verdampfer, hochklappbar

**Hinweis:**

Bei gewünschter Verwendung von GN-Behältern 1/1 sind Drehtüren notwendig! Bitte bei Bestellung angeben.





## Einbaukühlvitrine Serie EPV 7-KL SB-Klappen

	EPV 80-7-KL 6 SB-Klappen	EPV 112-7-KL 9 SB-Klappen	EPV 145-7-KL 12 SB-Klappen
<b>ABMESSUNGEN (MM)</b>			
außen (B x T x H)	800 x 695 x 1375	1125 x 695 x 1375	1450 x 695 x 1375
innen (B x T x H)	655 x 535 x 215	980 x 535 x 215	1305 x 535 x 215
Einbau-Ausschnitt (B x T)	740 x 670	1065 x 670	1390 x 670
<b>LEISTUNGSDATEN</b>			
Aufnahme (wahlweise)	2 x GN 1/1-150	3 x GN 1/1-150	4 x GN 1/1-150
Ausstellfläche	0,54 m <sup>2</sup>	0,70 m <sup>2</sup>	0,87 m <sup>2</sup>
<b>TECHNISCHE DATEN</b>			
Anschlusswert (Elektro)	0,28 kW   230 V   1   50 Hz	0,30 kW   230 V   1   50 Hz	0,35 kW   230 V   1   50 Hz
Energieeffizienzklasse	C		
Kälteleistung	490 W   -6 °C (VT)		590 W   -6 °C (VT)
Energieverbrauch (annum)	1493 kWh/annum	1588 kWh/annum	1840 kWh/annum
Energieverbrauch (24h)	4,09 kWh/24 h	4,35 kWh/24 h	5,04 kWh/24 h
Kältemittel / -menge	R-290   90 g	R-290   110 g	R-290   100 g
Temperatur-Klassifizierung	H1 - zur Kühlung von z.B. Obst und Gemüse		
<b>EIGENSCHAFTEN</b>			
Anschlussart	steckerfertig		
Kühlungsart (Produkt)	Umluftkühlung		
Aufstellungsart	Einbaugerät		
<b>TEMPERATURANGABEN</b>			
Klimaklasse	3 (+25 °C UT und 60 % RF)		
Temperaturbereich	5 bis 12 °C bei 25 °C UT und 60 % RF		
Relative Luftfeuchtigkeit	70 - 85 %		
<b>GEWICHTSANGABEN</b>			
Gewicht Brutto   Netto	196 kg   103 kg	250 kg   235 kg	248 kg   200 kg
<b>VERKLEIDUNG</b>			
Verkleidung außen	CNS 1.4301, Sichtseiten geschliffen, Wannerverkleidung CHR		
Verkleidung innen	CNS 1.4301		
<b>BESTELINFOS</b>			
Artikel-Nr.	484357850	484357851	484357852
Verkaufspreis	<b>8.109,00 €</b>	<b>9.684,00 €</b>	<b>11.507,00 €</b>

### SERIENZUBEHÖR

Zwischenbord, Glas, höhen- / neigungsverstellbar	2
--	---

VARIANTEN	Code	Ausführung	Verkaufspreis
EPV 80-7-KL 6 SB-Klappen	GE-LED	mit eckigem Glasaufbau	<b>8.109,00 €</b>
EPV 80-7-KL 6 SB-Klappen	GS-LED	mit schrägem Glasaufbau (10°)	<b>8.109,00 €</b>
EPV 112-7-KL 9 SB-Klappen	GE-LED	mit eckigem Glasaufbau	<b>9.684,00 €</b>
EPV 112-7-KL 9 SB-Klappen	GS-LED	mit schrägem Glasaufbau (10°)	<b>9.691,00 €</b>
EPV 145-7-KL 12 SB-Klappen	GE-LED	mit eckigem Glasaufbau	<b>11.507,00 €</b>
EPV 145-7-KL 12 SB-Klappen	GS-LED	mit schrägem Glasaufbau (10°)	<b>11.507,00 €</b>

### SONDERZUBEHÖR

	Artikel-Nr.	Preis
breites Maschinenfach ab Typ 112, 860 mm, für einseitige Be- und Entlüftung	484253981	502,00 €
breites Maschinenfach für Typ 80, 685 mm, für einseitige Be- und Entlüftung	484253980	456,00 €
Metall-Staubfilter ab 0,6 kW	484309002	305,00 €
Metall-Staubfilter bis 0,6 kW	484309001	271,00 €
Preisschildhalterungen, (p. lfd. Meter)	484303899	70,00 €
Schloss (1) für Schiebetüren	484309040	164,00 €
Snackwellen GN 1/1, B x T in mm: 530 x 325	484309020	82,00 €
Snackwellen GN 2/4, B x T in mm: 530 x 162	484309021	71,00 €

## Einbaukühlvitrine Serie EPV 7-KL-Z SB-Klappen



EPV 80-7-KL-Z 6 SB-Klappen

- runder Glasaufbau, H in mm: 700, Panorama-Gläseinblick
- Temperaturklasse Luftstrom: H1 zur Kühlung von z.B. Obst und Gemüse
- bedienseitig Isolierglas-Schiebetüren
- kundenseitig Acrylglas-Entnahmeklappen, selbstschließend, Seitenscheiben / Decke aus Sicherheitsglas
- Innenwanne, dicht verschweißt, T in mm: 215
- Innenraum für GN-Behälter 1/1 bis 150mm
- LED-Innenbeleuchtung, waagrecht unter der Decke / den Zwischenetagen
- Lüfter in Niederspannung, gefahrenfreies Abspülen / Reinigen des Verdampfers, des Lüfters und der Innenwanne
- elektronische Steuerung, Digitalanzeige, Abtauregelung, Bedienblende abnehmbar (2 m Leitung), regelbare Lüfterdrehzahl für hohe / niedrige Luftfeuchte
- automatische Abtaugung, Tauwasserverdunstung, Tauwasserablauf, Ø in mm: 30, bauseitiger Tauwasserablauf erforderlich (oder Tauwasserschale als Sonderausstattung)
- externer Anschluss mit Expansionsventil und Steuerung, Leitungen herausgeführt, beschichteter Verdampfer, hochklappbar

### Hinweis:

Bei gewünschter Verwendung von GN-Behältern 1/1 sind Drehtüren notwendig! Bitte bei Bestellung angeben.



## Einbaukühlvitrine Serie EPV 7-KL-Z SB-Klappen

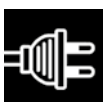
	EPV 80-7-KL-Z 6 SB-Klappen	EPV 112-7-KL-Z 9 SB-Klappen	EPV 145-7-KL-Z 12 SB-Klappen	EPV 177-7-KL-Z 15 SB-Klappen
<b>ABMESSUNGEN (MM)</b>				
außen (B x T x H)	800 x 695 x 1070	1125 x 695 x 1070	1450 x 695 x 1070	1775 x 695 x 1070
innen (B x T x H)	655 x 535 x 215	980 x 535 x 215	1305 x 535 x 215	1630 x 535 x 215
Einbau-Ausschnitt (B x T)	740 x 670	1065 x 670	1390 x 670	1715 x 670
<b>LEISTUNGSDATEN</b>				
Aufnahme (wahlweise)	2 x GN 1/1-150	3 x GN 1/1-150	4 x GN 1/1-150	5 x GN 1/1-150
Ausstellfläche	0,54 m <sup>2</sup>	0,70 m <sup>2</sup>	0,87 m <sup>2</sup>	1,04 m <sup>2</sup>
<b>TECHNISCHE DATEN</b>				
Anschlusswert (Elektro)	0,07 kW   230 V   1   50 Hz	0,09 kW   230 V   1   50 Hz	0,12 kW   230 V   1   50 Hz	0,14 kW   230 V   1   50 Hz
Energieeffizienzklasse	C			D
Kälteleistung	490 W   -6 °C (VT)		700 W   -6 °C (VT)	720 W   -6 °C (VT)
Energieverbrauch (annum)	1343 kWh/annum	1427 kWh/annum	1657 kWh/annum	1956 kWh/annum
Energieverbrauch (24h)	3,68 kWh/24 h	3,91 kWh/24 h	4,54 kWh/24 h	5,36 kWh/24 h
Kältemittel	Expansionsventil R-134a vorinstalliert			
Temperatur-Klassifizierung	H1 - zur Kühlung von z.B. Obst und Gemüse			
<b>EIGENSCHAFTEN</b>				
Anschlussart	zentralgekühlt			
Kühlungsart (Produkt)	Umluftkühlung			
Aufstellungsart	Einbaugerät			
<b>TEMPERATURANGABEN</b>				
Klimaklasse	3 (+25 °C UT und 60 % RF)			
Temperaturbereich	5 bis 12 °C bei 25 °C UT und 60 % RF			
Relative Luftfeuchtigkeit	70 - 85 %			
<b>GEWICHTSANGABEN</b>				
Gewicht Brutto   Netto	86 kg   77 kg	233 kg   210 kg	273 kg   245 kg	189 kg   170 kg
<b>VERKLEIDUNG</b>				
Verkleidung außen	CNS 1.4301, Sichtseiten geschliffen, Wannerverkleidung CHR			
Verkleidung innen	CNS 1.4301			
<b>BESTELINFOS</b>				
Artikel-Nr.	484357855	484357856	484357857	484357858
Verkaufspreis	<b>6.748,00 €</b>	<b>8.161,00 €</b>	<b>9.579,00 €</b>	<b>11.576,00 €</b>
<b>SERIENZUBEHÖR</b>				
Zwischenbord, Glas, höhen- / neigungsverstellbar				2
<b>VARIANTEN</b>	<b>Code</b>	<b>Ausführung</b>	<b>Verkaufspreis</b>	
EPV 80-7-KL-Z 6 SB-Klappen	GE-LED	mit eckigem Glasaufbau	<b>6.748,00 €</b>	
EPV 80-7-KL-Z 6 SB-Klappen	GS-LED	mit schrägem Glasaufbau (10°)	<b>6.755,00 €</b>	
EPV 112-7-KL-Z 9 SB-Klappen	GE-LED	mit eckigem Glasaufbau	<b>8.161,00 €</b>	
EPV 112-7-KL-Z 9 SB-Klappen	GS-LED	mit schrägem Glasaufbau (10°)	<b>8.161,00 €</b>	
EPV 145-7-KL-Z 12 SB-Klappen	GE-LED	mit eckigem Glasaufbau	<b>9.579,00 €</b>	
EPV 145-7-KL-Z 12 SB-Klappen	GS-LED	mit schrägem Glasaufbau (10°)	<b>9.582,00 €</b>	
EPV 177-7-KL-Z 15 SB-Klappen	GE-LED	mit eckigem Glasaufbau	<b>11.055,00 €</b>	
EPV 177-7-KL-Z 15 SB-Klappen	GS-LED	mit schrägem Glasaufbau (10°)	<b>11.055,00 €</b>	
<b>SONDERZUBEHÖR</b>			<b>Artikel-Nr.</b>	<b>Preis</b>
Aluminium-Tauwasserverdunsterschale, elektrisch, 300 W			484190215	328,00 €
Preisschildhalterungen, (p. lfd. Meter)			484303899	70,00 €
Snackwellen GN 1/1, B x T in mm: 530 x 325			484309020	82,00 €
Snackwellen GN 2/4, B x T in mm: 530 x 162			484309021	71,00 €
Taufwasserschale, für ca. 12 l			484253655	103,00 €

## Einbaukühlvitrine Serie OPV 7-M2 - Front offen



OPV 80-7-M2 Front offen

- runder Glasaufbau, H in mm: 715, Panorama-Glaseinblick
- Temperaturklasse Luftstrom: M2 zur Kühlung von z.B. Molkereiprodukten oder Wurstwaren
- bedienseitig Isolierglas-Drehtüren, kundenseitig offen, Seitenscheiben aus Sicherheitsglas
- Innenwanne, dicht verschweißt, T in mm: 215
- Innenraum für GN-Behälter 1/1 bis 150mm
- LED-Innenbeleuchtung, waagrecht unter der Decke / den Zwischenetagen
- Lüfter in Niederspannung, gefahrenfreies Abspülen / Reinigen des Verdampfers, des Lüfters und der Innenwanne
- elektronische Steuerung, Digitalanzeige, Abtauregelung, Bedienblende abnehmbar (2 m Leitung), regelbare Lüfterdrehzahl für hohe / niedrige Luftfeuchte
- automatische Abtauung, Tauwasserverdunstung, Tauwasserablauf, Ø in mm: 30
- zwangsbelüftetes Kälteaggregat, unterhalb angeordnet, beschichteter Verdampfer, hochklappbar



## Einbaukühlvitrine Serie OPV 7-M2 - Front offen

	OPV 80-7-M2 Front offen	OPV 112-7-M2 Front offen	OPV 145-7-M2 Front offen
<b>ABMESSUNGEN (MM)</b>			
außen (B x T x H)	800 x 695 x 1395	1125 x 695 x 1395	1450 x 695 x 1395
innen (B x T x H)	655 x 535 x 215	980 x 535 x 215	1305 x 535 x 215
Einbau-Ausschnitt (B x T)	740 x 670	1065 x 670	1390 x 670
<b>LEISTUNGSDATEN</b>			
Aufnahme (wahlweise)	2 x GN 1/1-150	3 x GN 1/1-150	4 x GN 1/1-150
Ausstellfläche	0,78 m <sup>2</sup>	1,15 m <sup>2</sup>	1,50 m <sup>2</sup>
<b>TECHNISCHE DATEN</b>			
Anschlusswert (Elektro)	0,59 kW   230 V   1   50 Hz	0,77 kW   230 V   1   50 Hz	0,89 kW   230 V   1   50 Hz
Energieeffizienzklasse	E		G
Kälteleistung	920 W   -6 °C (VT)	1020 W   -6 °C (VT)	1570 W   -6 °C (VT)
Energieverbrauch (annum)	3773 kWh/annum	5282 kWh/annum	6188 kWh/annum
Energieverbrauch (24h)	10,34 kWh/24 h	14,47 kWh/24 h	16,95 kWh/24 h
Kältemittel / -menge	R-290   130 g		R-290   150 g
Temperatur-Klassifizierung	M2 - zur Kühlung von z.B. Molkeereiprodukten oder Wurstwaren		
<b>EIGENSCHAFTEN</b>			
Anschlussart	steckerfertig		
Kühlungsart (Produkt)	Umluftkühlung		
Aufstellungsart	Einbaugerät		
<b>TEMPERATURANGABEN</b>			
Klimaklasse	3 (+25 °C UT und 60 % RF)		
Temperaturbereich	5 bis 12 °C bei 25 °C UT und 60 % RF		
Relative Luftfeuchtigkeit	70 - 85 %		
<b>GEWICHTSANGABEN</b>			
Gewicht Brutto   Netto	110 kg   99 kg	151 kg   136 kg	180 kg   162 kg
<b>VERKLEIDUNG</b>			
Verkleidung außen	CNS 1.4301, Sichtseiten geschliffen, Wannerverkleidung CHR		
Verkleidung innen	CNS 1.4301		
<b>BESTELINFOS</b>			
Artikel-Nr.	484357600	484357601	484357602
Verkaufspreis	<b>9.782,00 €</b>	<b>11.689,00 €</b>	<b>13.634,00 €</b>

### SERIENZUBEHÖR

Zwischenbord, Glas, höhen- / neigungsverstellbar	2
--	---

VARIANTEN	Code	Ausführung	Verkaufspreis
OPV 80-7-M2 Front offen	GE-LED	mit eckigem Glasaufbau	<b>9.584,00 €</b>
OPV 80-7-M2 Front offen	GS-LED	mit schrägem Glasaufbau (10°)	<b>9.584,00 €</b>
OPV 112-7-M2 Front offen	GE-LED	mit eckigem Glasaufbau	<b>11.451,00 €</b>
OPV 112-7-M2 Front offen	GS-LED	mit schrägem Glasaufbau (10°)	<b>11.451,00 €</b>
OPV 145-7-M2 Front offen	GE-LED	mit eckigem Glasaufbau	<b>13.356,00 €</b>
OPV 145-7-M2 Front offen	GS-LED	mit schrägem Glasaufbau (10°)	<b>13.356,00 €</b>

### SONDERZUBEHÖR

	Artikel-Nr.	Preis
breites Maschinenfach ab Typ 112, 860 mm, für einseitige Be- und Entlüftung	484253981	502,00 €
breites Maschinenfach für Typ 80, 685 mm, für einseitige Be- und Entlüftung	484253980	456,00 €
CNS-Tauwasserverdunsterschale, elektrisch, 1000 W, mit Schwimmer	484190220	809,00 €
Hustenschutz, für Zwischenglasetagen, p. lfd. Meter	484303894	244,00 €
Metall-Staubfilter ab 0,6 kW	484309002	305,00 €
Metall-Staubfilter bis 0,6 kW	484309001	271,00 €
Preisschildhalterungen, (p. lfd. Meter)	484303899	70,00 €
Tauwasserschale, für ca. 12 l	484253655	103,00 €

## Einbaukühlvitrine Serie OPV 7-M2-Z - Front offen



OPV 80-7-M2-Z Front offen

- runder Glasaufbau, H in mm: 715, Panorama-Glaseinblick
- Temperaturklasse Luftstrom: M2 zur Kühlung von z.B. Molkereiprodukten oder Wurstwaren
- bedienseitig Isolierglas-Flügeltüren, kundenseitig offen, Seitenscheiben aus Isolierglas
- Innenwanne, dicht verschweißt, T in mm: 215
- Innenraum für GN-Behälter 1/1 bis 150mm, höhenverstellbare Einlegeböden
- LED-Innenbeleuchtung, waagrecht unter der Decke / den Zwischenetagen
- Lüfter in Niederspannung, gefahrenfreies Abspülen / Reinigen des Verdampfers, des Lüfters und der Innenwanne
- elektronische Steuerung, Digitalanzeige, Abtauregelung, Bedienblende abnehmbar (2 m Leitung), regelbare Lüfterdrehzahl für hohe / niedrige Luftfeuchte
- automatische Abtaung, Tauwasserverdunstung, Tauwasserablauf, Ø in mm: 30
- Expansionsventil vormontiert, Leitungen nach unten herausgeführt, beschichteter Verdampfer, hochklappbar



## Einbaukühlvitrine Serie OPV 7-M2-Z - Front offen

	OPV 80-7-M2-Z Front offen	OPV 112-7-M2-Z Front offen	OPV 145-7-M2-Z Front offen
<b>ABMESSUNGEN (MM)</b>			
außen (B x T x H)	800 x 695 x 1085	1125 x 695 x 1085	1450 x 695 x 1085
innen (B x T x H)	655 x 535 x 215	980 x 535 x 215	1305 x 535 x 215
Einbau-Ausschnitt (B x T)	740 x 670	1065 x 670	1390 x 670
<b>LEISTUNGSDATEN</b>			
Aufnahme (wahlweise)	2 x GN 1/1-150	3 x GN 1/1-150	4 x GN 1/1-150
Ausstellfläche	0,78 m <sup>2</sup>	1,15 m <sup>2</sup>	1,50 m <sup>2</sup>
<b>TECHNISCHE DATEN</b>			
Anschlusswert (Elektro)	0,08 kW   230 V   1   50 Hz	0,16 kW   230 V   1   50 Hz	0,13 kW   230 V   1   50 Hz
Energieeffizienzklasse	E		G
Kälteleistung	920 W   -6 °C (VT)	1020 W   -6 °C (VT)	1570 W   -6 °C (VT)
Energieverbrauch (annum)	3395 kWh/annum	4753 kWh/annum	5570 kWh/annum
Energieverbrauch (24h)	9,30 kWh/24 h	13,02 kWh/24 h	15,26 kWh/24 h
Kältemittel	Expansionsventil R-452 A vorinstalliert		
Temperatur-Klassifizierung	M2 - zur Kühlung von z.B. Molkereiprodukten oder Wurstwaren		
<b>EIGENSCHAFTEN</b>			
Anschlussart	zentralgekühlt		
Kühlungsart (Produkt)	Umluftkühlung		
Aufstellungsart	Einbaugerät		
<b>TEMPERATURANGABEN</b>			
Klimaklasse	3 (+25 °C UT und 60 % RF)		
Temperaturbereich	5 bis 12 °C bei 25 °C UT und 60 % RF		
Relative Luftfeuchtigkeit	70 - 85 %		
<b>GEWICHTSANGABEN</b>			
Gewicht Brutto   Netto	82 kg   74 kg	119 kg   107 kg	144 kg   130 kg
<b>VERKLEIDUNG</b>			
Verkleidung außen	CNS 1.4301, Sichtseiten geschliffen, Wannerverkleidung CHR		
Verkleidung innen	CNS 1.4301		
<b>BESTELINFOS</b>			
Artikel-Nr.	484357605	484357606	484357607
Verkaufspreis	<b>8.212,00 €</b>	<b>9.875,00 €</b>	<b>11.702,00 €</b>

### SERIENZUBEHÖR

Zwischenbord, Glas, höhen- / neigungsverstellbar	2
--	---

VARIANTEN	Code	Ausführung	Verkaufspreis
OPV 80-7-M2-Z Front offen	GE-LED	mit eckigem Glasaufbau	<b>8.045,00 €</b>
OPV 80-7-M2-Z Front offen	GS-LED	mit schrägem Glasaufbau (10°)	<b>8.045,00 €</b>
OPV 112-7-M2-Z Front offen	GE-LED	mit eckigem Glasaufbau	<b>9.672,00 €</b>
OPV 112-7-M2-Z Front offen	GS-LED	mit schrägem Glasaufbau (10°)	<b>9.672,00 €</b>
OPV 145-7-M2-Z Front offen	GE-LED	mit eckigem Glasaufbau	<b>11.465,00 €</b>
OPV 145-7-M2-Z Front offen	GS-LED	mit schrägem Glasaufbau (10°)	<b>11.465,00 €</b>

### SONDERZUBEHÖR

	Artikel-Nr.	Preis
CNS-Tauwasserverdunsterschale, elektrisch, 1000 W, mit Schwimmer	484190220	809,00 €
Hustenschutz, für Zwischenglasetafen, p. lfd. Meter	484303894	244,00 €
Preisschildhalterungen, (p. lfd. Meter)	484303899	70,00 €
Tauwasserschale, für ca. 12 l	484253655	103,00 €

## Einbaukühlvitrine Serie EPV 87 - Front geschlossen



EPV 80-87 R-290 Front geschlossen

- runder Glasaufbau, H in mm: 870, Panorama-Glaseinblick
- Temperaturklasse Luftstrom: H1 zur Kühlung von z.B. Obst und Gemüse
- bedienseitig Isolierglas-Schiebetüren, kundenseitig Sicherheitsglas- Panoramascheibe, kipp- / abnehmbar, Seitenscheiben aus Sicherheitsglas
- Innenwanne, dicht verschweißt, T in mm: 215
- Innenraum für GN-Behälter 1/1 bis 150mm
- LED-Innenbeleuchtung, waagrecht unter der Decke / den Zwischenetagen
- Lüfter in Niederspannung, gefahrenfreies Abspülen / Reinigen des Verdampfers, des Lüfters und der Innenwanne
- elektronische Steuerung, Digitalanzeige, Abtauregelung, Bedienblende abnehmbar (2 m Leitung), regelbare Lüfterdrehzahl für hohe / niedrige Luftfeuchte
- automatische Abtaung, Tauwasserverdunstung, Tauwasserablauf, Ø in mm: 30
- zwangsbelüftetes Kälteaggregat, unterhalb angeordnet, beschichteter Verdampfer, hochklappbar

### Hinweis:

Bei gewünschter Verwendung von GN-Behältern 1/1 sind Drehtüren notwendig! Bitte bei Bestellung angeben. Wir empfehlen für die Reinigung einen bauseitigen Tauwasserablauf.





## Einbaukühlvitrine Serie EPV 87 - Front geschlossen

	EPV 80-87 R-290 Front geschlossen	EPV 112-87 R-290 Front geschlossen	EPV 145-87 R-290 Front geschlossen
<b>ABMESSUNGEN (MM)</b>			
außen (B x T x H)	800 x 695 x 1545	1125 x 695 x 1545	1450 x 695 x 1590
innen (B x T x H)	655 x 535 x 215	980 x 535 x 215	1305 x 535 x 215
Einbau-Ausschnitt (B x T)	740 x 670	1065 x 670	1390 x 670
<b>LEISTUNGSDATEN</b>			
Aufnahme (wahlweise)	2 x GN 1/1-150	3 x GN 1/1-150	4 x GN 1/1-150
Ausstellfläche	0,68 m <sup>2</sup>	0,88 m <sup>2</sup>	1,07 m <sup>2</sup>
<b>TECHNISCHE DATEN</b>			
Anschlusswert (Elektro)	0,31 kW   230 V   1   50 Hz	0,34 kW   230 V   1   50 Hz	0,41 kW   230 V   1   50 Hz
Energieeffizienzklasse	C		
Kälteleistung	590 W   -6 °C (VT)		700 W   -6 °C (VT)
Energieverbrauch (annum)	1650 kWh/annum	1767 kWh/annum	2147 kWh/annum
Energieverbrauch (24h)	4,52 kWh/24 h	4,84 kWh/24 h	5,88 kWh/24 h
Kältemittel / -menge	R-290   70 g	R-290	
Temperatur-Klassifizierung	H1 - zur Kühlung von z.B. Obst und Gemüse		
<b>EIGENSCHAFTEN</b>			
Anschlussart	steckerfertig		
Kühlungsart (Produkt)	Umluftkühlung		
Aufstellungsart	Einbaugerät		
<b>TEMPERATURANGABEN</b>			
Klimaklasse	3 (+25 °C UT und 60 % RF)		
Temperaturbereich	5 bis 12 °C bei 25 °C UT und 60 % RF		
Relative Luftfeuchtigkeit	70 - 85 %		
<b>GEWICHTSANGABEN</b>			
Gewicht Brutto   Netto	230 kg   210 kg	315 kg   295 kg	360 kg   340 kg
<b>VERKLEIDUNG</b>			
Verkleidung außen	CNS 1.4301, Sichtseiten geschliffen, Wannerverkleidung CHR		
Verkleidung innen	CNS 1.4301		
<b>BESTELINFOS</b>			
Artikel-Nr.	484357100	484357101	484357102
Verkaufspreis	<b>7.977,00 €</b>	<b>9.481,00 €</b>	<b>10.968,00 €</b>

### SERIENZUBEHÖR

Zwischenbord, Glas, höhen- / neigungsverstellbar	3
--	---

VARIANTEN	Code	Ausführung	Verkaufspreis
EPV 80-87 R-290 Front geschlossen	GE-LED	mit eckigem Glasaufbau	<b>7.817,00 €</b>
EPV 80-87 R-290 Front geschlossen	GS-LED	mit schrägem Glasaufbau (10°)	<b>7.817,00 €</b>
EPV 112-87 R-290 Front geschlossen	GE-LED	mit eckigem Glasaufbau	<b>9.292,00 €</b>
EPV 112-87 R-290 Front geschlossen	GS-LED	mit schrägem Glasaufbau (10°)	<b>9.292,00 €</b>
EPV 145-87 R-290 Front geschlossen	GE-LED	mit eckigem Glasaufbau	<b>10.747,00 €</b>
EPV 145-87 R-290 Front geschlossen	GS-LED	mit schrägem Glasaufbau (10°)	<b>10.747,00 €</b>

### SONDERZUBEHÖR

	Artikel-Nr.	Preis
Aluminium-Tauwasserverdunsterschale, elektrisch, 300 W	484190215	328,00 €
breites Maschinenfach ab Typ 112, 860 mm, für einseitige Be- und Entlüftung	484253981	502,00 €
breites Maschinenfach für Typ 80, 685 mm, für einseitige Be- und Entlüftung	484253980	456,00 €
Metall-Staubfilter ab 0,6 kW	484309002	305,00 €
Metall-Staubfilter bis 0,6 kW	484309001	271,00 €
Preisschildhalterungen, (p. lfd. Meter)	484303899	70,00 €
Schiebegläser selbstschließend	484303898	592,00 €
Tauwasserschale, für ca. 12 l	484253655	103,00 €

## Einbaukühlvitrine Serie EPV 87-Z - Front geschlossen



EPV 80-87-Z Front geschlossen

- runder Glasaufbau, H in mm: 870, Panorama-Glaseinblick
- Temperaturklasse Luftstrom: H1 zur Kühlung von z.B. Obst und Gemüse
- bedienseitig, Isolierglas-Schiebetüren, kundenseitig Sicherheitsglas-Panoramascheibe, kipp- / abnehmbar, Seitenscheiben aus Sicherheitsglas
- Innenwanne, dicht verschweißt, T in mm: 215
- Innenraum für GN-Behälter 1/1 bis 150mm, höhenverstellbare Einlegeböden
- LED-Innenbeleuchtung, waagrecht unter der Decke / den Zwischenetagen
- Lüfter in Niederspannung, gefahrenfreies Abspülen / Reinigen des Verdampfers, des Lüfters und der Innenwanne
- elektronische Steuerung, Digitalanzeige, Abtauregelung, Bedienblende abnehmbar (2 m Leitung), regelbare Lüfterdrehzahl für hohe / niedrige Luftfeuchte
- automatische Abtaung, Tauwasserverdunstung, Tauwasserablauf, Ø in mm: 30
- Expansionsventil vormontiert, Leitungen nach unten herausgeführt, beschichteter Verdampfer, hochklappbar

**Hinweis:**

Bei gewünschter Verwendung von GN-Behältern 1/1 sind Drehtüren notwendig! Bitte bei Bestellung angeben.



## Einbaukühlvitrine Serie EPV 87-Z - Front geschlossen

**EPV 80-87-Z Front geschlossen    EPV 112-87-Z Front geschlossen    EPV 145-87-Z Front geschlossen    EPV 177-87-Z Front geschlossen**

### ABMESSUNGEN (MM)

außen (B x T x H)	800 x 695 x 1240	1125 x 695 x 1240	1450 x 695 x 1240	1775 x 695 x 1240
innen (B x T x H)	655 x 535 x 215	980 x 535 x 215	1305 x 535 x 215	1630 x 535 x 215
Einbau-Ausschnitt (B x T)	740 x 670	1065 x 670	1390 x 670	1715 x 670

### LEISTUNGSDATEN

Aufnahme (wahlweise)	2 x GN 1/1-150	3 x GN 1/1-150	4 x GN 1/1-150	5 x GN 1/1-150
Ausstellfläche	0,68 m <sup>2</sup>	0,88 m <sup>2</sup>	1,07 m <sup>2</sup>	1,27 m <sup>2</sup>

### TECHNISCHE DATEN

Anschlusswert (Elektro)	0,08 kW   230 V   1   50 Hz	0,10 kW   230 V   1   50 Hz	0,13 kW   230 V   1   50 Hz	0,16 kW   230 V   1   50 Hz
Energieeffizienzklasse	C			D
Kälteleistung	590 W   -6 °C (VT)		700 W   -6 °C (VT)	820 W   -6 °C (VT)
Energieverbrauch (annum)	1486 kWh/annum	1588 kWh/annum	1931 kWh/annum	2234 kWh/annum
Energieverbrauch (24h)	4,07 kWh/24 h	4,35 kWh/24 h	5,29 kWh/24 h	6,12 kWh/24 h
Kältemittel	Expansionsventil R-134a vorinstalliert			
Temperatur-Klassifizierung	H1 - zur Kühlung von z.B. Obst und Gemüse			

### EIGENSCHAFTEN

Anschlussart	zentralgekühlt
Kühlungsart (Produkt)	Umluftkühlung
Aufstellungsart	Einbaugerät

### TEMPERATURANGABEN

Klimaklasse	3 (+25 °C UT und 60 % RF)
Temperaturbereich	5 bis 12 °C bei 25 °C UT und 60 % RF
Relative Luftfeuchtigkeit	70 - 85 %

### GEWICHTSANGABEN

Gewicht Brutto   Netto	215 kg   205 kg	285 kg   265 kg	330 kg   310 kg	350 kg   330 kg
------------------------	-----------------	-----------------	-----------------	-----------------

### VERKLEIDUNG

Verkleidung außen	CNS 1.4301, Sichtseiten geschliffen, Wannerverkleidung CHR
Verkleidung innen	CNS 1.4301

### BESTELINFOS

Artikel-Nr.	484357105	484357106	484357107	484357108
Verkaufspreis	<b>6.463,00 €</b>	<b>7.766,00 €</b>	<b>9.035,00 €</b>	<b>10.252,00 €</b>

### SERIENZUBEHÖR

Zwischenbord, Glas, höhen- / neigungsverstellbar	3
--	---

VARIANTEN	Code	Ausführung	Verkaufspreis
EPV 80-87-Z Front geschlossen	GE-LED	mit eckigem Glasaufbau	<b>6.331,00 €</b>
EPV 80-87-Z Front geschlossen	GS-LED	mit schrägem Glasaufbau (10°)	<b>6.331,00 €</b>
EPV 112-87-Z Front geschlossen	GE-LED	mit eckigem Glasaufbau	<b>7.609,00 €</b>
EPV 112-87-Z Front geschlossen	GS-LED	mit schrägem Glasaufbau (10°)	<b>7.609,00 €</b>
EPV 145-87-Z Front geschlossen	GE-LED	mit eckigem Glasaufbau	<b>8.853,00 €</b>
EPV 145-87-Z Front geschlossen	GS-LED	mit schrägem Glasaufbau (10°)	<b>8.853,00 €</b>
EPV 177-87-Z Front geschlossen	GE-LED	mit eckigem Glasaufbau	<b>10.049,00 €</b>
EPV 177-87-Z Front geschlossen	GS-LED	mit schrägem Glasaufbau (10°)	<b>10.049,00 €</b>

### SONDERZUBEHÖR

	Artikel-Nr.	Preis
Aluminium-Tauwasserverdunsterschale, elektrisch, 300 W	484190215	328,00 €
Preisschildhalterungen, (p. lfd. Meter)	484303899	70,00 €
Schiebegläser selbstschließend	484303898	592,00 €
Tauwasserschale, für ca. 12 l	484253655	103,00 €

## Einbaukühlvitrine Serie GreenLine GLR 88



GLR 80-88

- Panorama-Glaseinblick, rundum Isolierverglasung, bedienseitig Schiebetüren, kundenseitig Panoramasscheibe, kippbar
- Temperaturklasse Luftstrom: M1 zur Kühlung von z.B. Fleisch, Hackfleisch oder Geflügelprodukten
- Innenwanne, dicht verschweißt, T in mm: 215
- Innenraum für GN-Behälter 1/1 bis 150mm, höhenverstellbare Einlegeböden
- LED-Innenbeleuchtung, waagrecht unter der Decke / den Zwischenetagen
- Lüfter in Niederspannung, gefahrenfreies Abspülen / Reinigen des Verdampfers, des Lüfters und der Innenwanne
- elektronische Steuerung, Digitalanzeige, Abtauregelung, Bedienblende abnehmbar (2 m Leitung), regelbare Lüfterdrehzahl für hohe / niedrige Luftfeuchte
- automatische Abtauung, Tauwasserverdunstung, Tauwasserablauf, Ø in mm: 30
- zwangsbelüftetes Kälteaggregat, unerhalb angeordnet, beschichteter Verdampfer, hochklappbar

### Hinweis:

Energieeffizient durch den Einsatz von Thermogläsern und einer bedarfsgesteuerten Kältemaschine. So können auch Produkte, welche eine niedrige Kerntemperatur und eine hohe Luftfeuchte benötigen, bei erhöhter Umgebungstemperatur gelagert werden.

Bei gewünschter Verwendung von GN-Behälter 1/1 sind Drehtüren notwendig! Bitte bei Bestellung angeben.



## Einbaukühlvitrine Serie GreenLine GLR 88

	GLR 80-88	GLR 112-88	GLR 145-88	GLR 80-88-Z	GLR 112-88-Z	GLR 145-88-Z
<b>ABMESSUNGEN (MM)</b>						
außen (B x T x H)	800 x 695 x 1560	1125 x 695 x 1561	1450 x 695 x 1605	800 x 695 x 1255	1125 x 695 x 1255	1450 x 695 x 1255
innen (B x T x H)	655 x 535 x 215	980 x 535 x 215	1305 x 535 x 215	655 x 535 x 215	980 x 535 x 215	1305 x 535 x 215
Einbau-Ausschnitt (B x T)	740 x 670	1065 x 670	1390 x 670	740 x 670	1065 x 670	1390 x 670
<b>LEISTUNGSDATEN</b>						
Aufnahme (wahlweise)	2 x GN 1/1-150	3 x GN 1/1-150	4 x GN 1/1-150	2 x GN 1/1-150	3 x GN 1/1-150	4 x GN 1/1-150
Ausstellfläche	0,89 m <sup>2</sup>	1,10 m <sup>2</sup>	1,31 m <sup>2</sup>	0,89 m <sup>2</sup>	1,10 m <sup>2</sup>	1,31 m <sup>2</sup>
<b>TECHNISCHE DATEN</b>						
Anschlusswert (Elektro)	0,31 kW   230 V   1   50 Hz	0,34 kW   230 V   1   50 Hz	0,42 kW   230 V   1   50 Hz	0,09 kW   230 V   1   50 Hz	0,11 kW   230 V   1   50 Hz	0,14 kW   230 V   1   50 Hz
Energieeffizienzklasse	B	C		B	C	
Kälteleistung	590 W   -6 °C (VT)		700 W   -6 °C (VT)	590 W   -6 °C (VT)		700 W   -6 °C (VT)
Energieverbrauch (annum)	1585 kWh/annum	2026 kWh/annum	2124 kWh/annum	1426 kWh/annum	1823 kWh/annum	1912 kWh/annum
Energieverbrauch (24h)	4,34 kWh/24 h	5,55 kWh/24 h	5,82 kWh/24 h	3,91 kWh/24 h	5,00 kWh/24 h	5,24 kWh/24 h
Kältemittel / -menge	R-290   70 g	R-290   90 g	R-290   120 g	Expansionsventil R-134a vorinstalliert		
Temperatur-Klassifizierung	M1 - zur Kühlung von z.B. Fleisch, Hackfleisch oder Geflügelprodukten					
<b>EIGENSCHAFTEN</b>						
Anschlussart	steckerfertig			zentralgekühlt		
Kühlungsart (Produkt)	Umluftkühlung					
Aufstellungsart	Einbaugerät					
<b>TEMPERATURANGABEN</b>						
Klimaklasse	3 (+25 °C UT und 60 % RF)					
Temperaturbereich	2 °C bei 25 °C UT und 60 % RF					
Relative Luftfeuchtigkeit	70 - 85 %					
<b>GEWICHTSANGABEN</b>						
Gewicht Brutto   Netto	266 kg   251 kg	296 kg   276 kg	336 kg   311 kg	236 kg   221 kg	266 kg   246 kg	296 kg   271 kg
<b>VERKLEIDUNG</b>						
Verkleidung außen	CNS 1.4301, Sichtseiten geschliffen, Wannenverkleidung CHR					
Verkleidung innen	CNS 1.4301					
<b>BESTELINFOS</b>						
Artikel-Nr.	484356340	484356341	484356342	484356450	484356451	484356452
Verkaufspreis	<b>8.864,00 €</b>	<b>10.503,00 €</b>	<b>12.120,00 €</b>	<b>7.032,00 €</b>	<b>8.448,00 €</b>	<b>9.827,00 €</b>

### SERIENZUBEHÖR

Zwischenbord, Glas, höhen- / neigungsverstellbar	3
--	---

### SONDERZUBEHÖR

	Artikel-Nr.	Preis
Aluminium-Tauwassererwärmerschale, elektrisch, 300 W	484190215	328,00 €
breites Maschinenfach ab Typ 112, 860 mm, für einseitige Be- und Entlüftung	484253981	502,00 €
breites Maschinenfach für Typ 80, 685 mm, für einseitige Be- und Entlüftung	484253980	456,00 €
Messerabstreifer, unbeheizt, eingebaut im Ablagebord	484309046	165,00 €
Metall-Staubfilter ab 0,6 kW	484309002	305,00 €
Metall-Staubfilter bis 0,6 kW	484309001	271,00 €
Preisschildhalterungen, (p. lfd. Meter)	484303899	70,00 €
Snackwellen GN 1/1, B x T in mm: 530 x 325	484309020	82,00 €
Snackwellen GN 2/4, B x T in mm: 530 x 162	484309021	71,00 €
Tauwasserschale, für ca. 12 l	484253655	103,00 €

## Einbaukühlvitrine Serie HCG 87-E - Front geschlossen

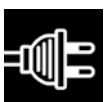


HCG 80-87-E Front geschlossen

- Panorama-Glaseinblick, bedienseitig Isolierglas-Schiebetüren, kundenseitig Sicherheitsglas-Panoramascheibe, kipp- / abnehmbar, Seitenscheibe aus Sicherheitsglas
- runder Glasaufbau, H in mm: 870
- Temperaturklasse Luftstrom: H1 zur Kühlung von z.B. Obst und Gemüse
- Innenwanne (215 mm tief) dicht verschweißt
- für GN-Behälter 1/1 bis 150 mm
- LED-Innenbeleuchtung, waagrecht unter Decke / Zwischenetagen
- Lüfter in Niederspannung, gefahrenfreies Abspülen / Reinigen des Verdampfers, des Lüfters und der Innenwanne
- elektronische Steuerung, Digitalanzeige, Abtauregelung, Temperaturregelung, Bedienblende abnehmbar (2 m Leitung), regelbare Lüfterdrehzahl für hohe / niedrige Luftfeuchte
- automatische Abtauung, Tauwasserverdunstung, Tauwasserablauf, Ø in mm: 30
- zwangsbelüftetes Kälteaggregat, unterhalb angeordnet, beschichteter Verdampfer, hochklappbar

**Hinweis:**

HCG 80-87-E: bei gewünschter Verwendung von GN-Behältern 1/1 sind Drehtüren notwendig! Bitte bei Bestellung angeben.



## Einbaukühlvitrine Serie HCG 87-E - Front geschlossen

	HCG 80-87-E Front geschlossen	HCG 112-87-E Front geschlossen	HCG 145-87-E Front geschlossen
<b>ABMESSUNGEN (MM)</b>			
außen (B x T x H)	800 x 770 x 1545	1125 x 770 x 1590	1450 x 770 x 1590
innen (B x T x H)	655 x 610 x 215	980 x 610 x 215	1305 x 610 x 215
Einbau-Ausschnitt (B x T)	740 x 745	1065 x 745	1390 x 745
<b>LEISTUNGSDATEN</b>			
Aufnahme (wahlweise)	2 x GN 1/1-150	3 x GN 1/1-150	4 x GN 1/1-150
Ausstellfläche	0,74 m <sup>2</sup>	0,96 m <sup>2</sup>	1,18 m <sup>2</sup>
<b>TECHNISCHE DATEN</b>			
Anschlusswert (Elektro)	0,36 kW   230 V   1   50 Hz	0,55 kW   230 V   1   50 Hz	0,94 kW   230 V   1   50 Hz
Energieeffizienzklasse	D		
Kälteleistung	700 W   -6 °C (VT)	730 W   -6 °C (VT)	940 W   -6 °C (VT)
Energieverbrauch (annum)	1873 kWh/annum	2913 kWh/annum	3070 kWh/annum
Energieverbrauch (24h)	5,13 kWh/24 h	7,98 kWh/24 h	8,41 kWh/24 h
Kältemittel	R-290		
Temperatur-Klassifizierung	H1 - zur Kühlung von z.B. Obst und Gemüse		
<b>EIGENSCHAFTEN</b>			
Anschlussart	steckerfertig		
Kühlungsart (Produkt)	Umluftkühlung		
Aufstellungsart	Einbaugerät		
<b>TEMPERATURANGABEN</b>			
Klimaklasse	3 (+25 °C UT und 60 % RF)		
Temperaturbereich	6 bis 12 °C bei 25 °C UT und 60 % RF		
Relative Luftfeuchtigkeit	70 - 85 %		
<b>GEWICHTSANGABEN</b>			
Gewicht Brutto   Netto	190 kg   170 kg	275 kg   255 kg	320 kg   300 kg
<b>VERKLEIDUNG</b>			
Verkleidung außen	CNS 1.4301, Sichtseiten geschliffen, Wannerverkleidung CHR		
Verkleidung innen	CNS 1.4301		
<b>BESTELINFOS</b>			
Artikel-Nr.	484357150	484357151	484357152
Verkaufspreis	<b>8.523,00 €</b>	<b>10.128,00 €</b>	<b>11.716,00 €</b>

### SERIENZUBEHÖR

Zwischenbord, Glas, höhen- / neigungsverstellbar, besonders tief	3
--	---

VARIANTEN	Code	Ausführung	Verkaufspreis
HCG 80-87-E Front geschlossen	GE-LED	mit eckigem Glasaufbau	<b>8.347,00 €</b>
HCG 80-87-E Front geschlossen	GS-LED	mit schrägem Glasaufbau (10°)	<b>8.347,00 €</b>
HCG 112-87-E Front geschlossen	GE-LED	mit eckigem Glasaufbau	<b>9.922,00 €</b>
HCG 112-87-E Front geschlossen	GS-LED	mit schrägem Glasaufbau (10°)	<b>9.922,00 €</b>
HCG 145-87-E Front geschlossen	GE-LED	mit eckigem Glasaufbau	<b>11.475,00 €</b>
HCG 145-87-E Front geschlossen	GS-LED	mit schrägem Glasaufbau (10°)	<b>11.475,00 €</b>

### SONDERZUBEHÖR

	Artikel-Nr.	Preis
Aluminium-Tauwasserverdunsterschale, elektrisch, 300 W	484190215	328,00 €
breites Maschinenfach ab Typ 112, 860 mm, für einseitige Be- und Entlüftung	484253981	502,00 €
breites Maschinenfach für Typ 80, 685 mm, für einseitige Be- und Entlüftung	484253980	456,00 €
Metall-Staubfilter ab 0,6 kW	484309002	305,00 €
Metall-Staubfilter bis 0,6 kW	484309001	271,00 €
Preisschildhalterungen, (p. lfd. Meter)	484303899	70,00 €
Schiebegläser selbstschließend	484303898	592,00 €
Snackwellen GN 1/1, B x T in mm: 530 x 325	484309020	82,00 €
Snackwellen GN 2/4, B x T in mm: 530 x 162	484309021	71,00 €
Tauwasserschale, für ca. 12 l	484253655	103,00 €

## Einbaukühlvitrine Serie HCG 87-Z - Front geschlossen



HCG 80-87-Z Front geschlossen

- Panorama-Glaseinblick, bedienseitig Isolierglas-Schiebetüren, kundenseitig Sicherheitsglas-Panoramasscheibe, kipp- / abnehmbar, Seitenscheibe aus Sicherheitsglas
- Temperaturklasse Luftstrom: H1 zur Kühlung von z.B. Obst und Gemüse
- runder Glasaufbau, H in mm: 870
- Innenwanne (215 mm tief) dicht verschweißt
- für GN-Behälter 1/1 bis 150 mm
- LED-Innenbeleuchtung, waagrecht unter Decke / Zwischenetagen
- Lüfter in Niederspannung, gefahrenfreies Abspülen / Reinigen des Verdampfers, des Lüfters und der Innenwanne
- elektronische Steuerung, Digitalanzeige, Abtauregelung, Temperaturregelung, Bedienblende abnehmbar (2 m Leitung), regelbare Lüfterdrehzahl für hohe / niedrige Luftfeuchte
- automatische Abtaung, bauseitiger Tauwasserablauf erforderlich (oder Tauwasserschale als Sonderausstattung), Tauwasserablauf, Ø in mm: 30
- Expansionsventil vormontiert, Leitungen nach unten herausgeführt, beschichteter Verdampfer, hochklappbar

### Hinweis:

HCG 80-87-Z: bei gewünschter Verwendung von GN-Behältern 1/1 sind Drehtüren notwendig! Bitte bei Bestellung angeben.





## Einbaukühlvitrine Serie HCG 87-Z - Front geschlossen

**HCG 80-87-Z Front geschlossen    HCG 112-87-Z Front geschlossen    HCG 145-87-Z Front geschlossen    HCG 177-87-Z Front geschlossen**

### ABMESSUNGEN (MM)

außen (B x T x H)	800 x 770 x 1240	1125 x 770 x 1240	1450 x 770 x 1240	1775 x 770 x 1240
innen (B x T x H)	655 x 610 x 215	980 x 610 x 215	1305 x 610 x 215	1630 x 610 x 215
Einbau-Ausschnitt (B x T)	740 x 745	1065 x 745	1390 x 745	1715 x 745

### LEISTUNGSDATEN

Aufnahme (wahlweise)	2 x GN 1/1-150	3 x GN 1/1-150	4 x GN 1/1-150	5 x GN 1/1-150
Ausstellfläche	0,74 m <sup>2</sup>	0,96 m <sup>2</sup>	1,18 m <sup>2</sup>	1,41 m <sup>2</sup>

### TECHNISCHE DATEN

Anschlusswert (Elektro)	0,08 kW   230 V   1   50 Hz	0,10 kW   230 V   1   50 Hz	0,13 kW   230 V   1   50 Hz	0,16 kW   230 V   1   50 Hz
Energieeffizienzklasse	D			
Kälteleistung	700 W   -6 °C (VT)	730 W   -6 °C (VT)		960 W   -6 °C (VT)
Energieverbrauch (annum)	1683 kWh/annum	2621 kWh/annum	2764 kWh/annum	3132 kWh/annum
Energieverbrauch (24h)	4,61 kWh/24 h	7,18 kWh/24 h	7,57 kWh/24 h	8,58 kWh/24 h
Kältemittel	Expansionsventil R-134a vorinstalliert			
Temperatur-Klassifizierung	H1 - zur Kühlung von z.B. Obst und Gemüse			

### EIGENSCHAFTEN

Anschlussart	zentralgekühlt
Kühlungsart (Produkt)	Umluftkühlung
Aufstellungsart	Einbaugerät

### TEMPERATURANGABEN

Klimaklasse	3 (+25 °C UT und 60 % RF)
Temperaturbereich	6 bis 12 °C bei 25 °C UT und 60 % RF
Relative Luftfeuchtigkeit	70 - 85 %

### GEWICHTSANGABEN

Gewicht Brutto   Netto	160 kg   140 kg	218 kg   198 kg	276 kg   256 kg	300 kg   280 kg
------------------------	-----------------	-----------------	-----------------	-----------------

### VERKLEIDUNG

Verkleidung außen	CNS 1.4301, Sichtseiten geschliffen, Wannerverkleidung CHR
Verkleidung innen	CNS 1.4301

### BESTELINFOS

Artikel-Nr.	484357155	484357156	484357157	484357158
Verkaufspreis	<b>6.966,00 €</b>	<b>8.373,00 €</b>	<b>9.738,00 €</b>	<b>11.051,00 €</b>

### SERIENZUBEHÖR

Zwischenbord, Glas, höhen- / neigungsverstellbar, besonders tief	3
--	---

VARIANTEN	Code	Ausführung	Verkaufspreis
HCG 80-87-Z Front geschlossen	GE-LED	mit eckigem Glasaufbau	<b>6.824,00 €</b>
HCG 80-87-Z Front geschlossen	GS-LED	mit schrägem Glasaufbau (10°)	<b>6.824,00 €</b>
HCG 112-87-Z Front geschlossen	GE-LED	mit eckigem Glasaufbau	<b>8.202,00 €</b>
HCG 112-87-Z Front geschlossen	GS-LED	mit schrägem Glasaufbau (10°)	<b>8.202,00 €</b>
HCG 145-87-Z Front geschlossen	GE-LED	mit eckigem Glasaufbau	<b>9.541,00 €</b>
HCG 145-87-Z Front geschlossen	GS-LED	mit schrägem Glasaufbau (10°)	<b>9.541,00 €</b>
HCG 177-87-Z Front geschlossen	GE-LED	mit eckigem Glasaufbau	<b>10.827,00 €</b>
HCG 177-87-Z Front geschlossen	GS-LED	mit schrägem Glasaufbau (10°)	<b>10.827,00 €</b>

### SONDERZUBEHÖR

	Artikel-Nr.	Preis
Aluminium-Tauwasserverdunsterschale, elektrisch, 300 W	484190215	328,00 €
Preisschildhalterungen, (p. lfd. Meter)	484303899	70,00 €
Schiebegläser selbstschließend	484303898	592,00 €
Snackwellen GN 1/1, B x T in mm: 530 x 325	484309020	82,00 €
Snackwellen GN 2/4, B x T in mm: 530 x 162	484309021	71,00 €
Tauwasserschale, für ca. 12 l	484253655	103,00 €

## SONDERAUSSTATTUNG SLIDE-IN

Fußgestell SLIDE-IN für die Kombination mit den Panorama-Kühlvitrinen

**Ausführung:** Formrohrgestell rundum mit CNS 1.4301 verkleidet. Mit höhenverstellbaren (+/- 12 mm) Stellfüßen.

**SLIDE-IN - Steckerfertige Kombination:** Fußgestell rundum mit CNS verkleidet. Aggregat vom Kühlgerät in Formrohrgestell eingebaut (mit Jalousieblenden). Aggregat-Ansaugung und Ablufführung über Bedienseite bzw. nach Kundenwunsch. Darüber liegender Wannenkörper des Kühlgerätes mit Sichtblende. Steuerungsdisplay in Bedienblende eingebaut.

**SLIDE-IN - Zentralgekühlte Kombination:** Fußgestell mit CNS verkleidet, mit Installationsfach. Darüber liegender Wannenkörper des Kühlgerätes mit Sichtblende. Steuerungsdisplay in Bedienblende eingebaut.

**UNVERBLENDET:** Fußgestell rundum offen (bauseitige Verkleidung).

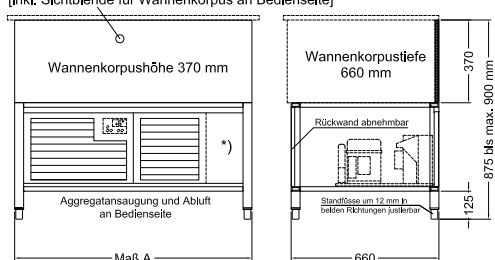


MODELL	BENENNUNG	ABMESSUNGEN A x T x H	ART.-NR.
--------	-----------	--------------------------	----------

FÜR VITRINKORPUS MIT HÖHE 370 MM | TIEFE 660 MM

### Für steckerfertige Modelle (SLIDE-IN)

[inkl. Sichtblende für Wannenkörper an Bedienseite]

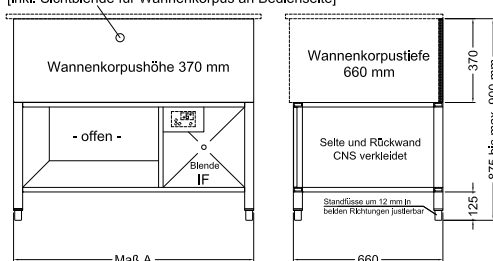


\*) Fußgestell mit Tauwasserschale (bei offenen Modellen) = mit extra Klappe (=rechts)

Untergestell SLIDE-IN 80 E	735 x 660 x 875 / 900 mm	484309930
Untergestell SLIDE-IN 112 E	1060 x 660 x 875 / 900 mm	484309931
Untergestell SLIDE-IN 145 E	1385 x 660 x 875 / 900 mm	484309932
Untergestell SLIDE-IN 177 E	1710 x 660 x 875 / 900 mm	484309933

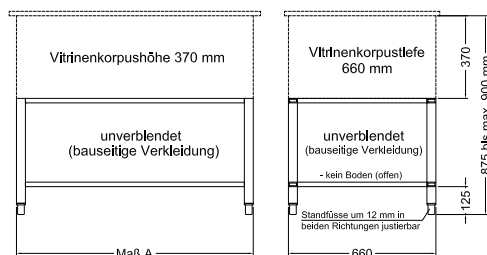
### Für zentralgekühlte Modelle (SLIDE-IN)

[inkl. Sichtblende für Wannenkörper an Bedienseite]



Untergestell SLIDE-IN 80 Z	735 x 660 x 875 / 900 mm	484309935
Untergestell SLIDE-IN 112 Z	1060 x 660 x 875 / 900 mm	484309936
Untergestell SLIDE-IN 145 Z	1385 x 660 x 875 / 900 mm	484309937
Untergestell SLIDE-IN 177 Z	1710 x 660 x 875 / 900 mm	484309938

### Unverblendet



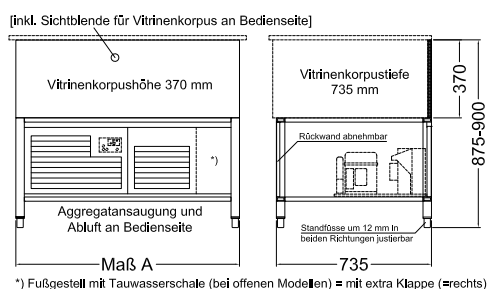
Untergestell SLIDE-IN 80 O	735 x 660 x 875 / 900 mm	484309940
Untergestell SLIDE-IN 112 O	1060 x 660 x 875 / 900 mm	484309941
Untergestell SLIDE-IN 145 O	1385 x 660 x 875 / 900 mm	484309942
Untergestell SLIDE-IN 177 O	1710 x 660 x 875 / 900 mm	484309943

## SONDERAUSSTATTUNG SLIDE-IN

MODELL	BENENNUNG	ABMESSUNGEN A x T x H	ART.-NR.
--------	-----------	--------------------------	----------

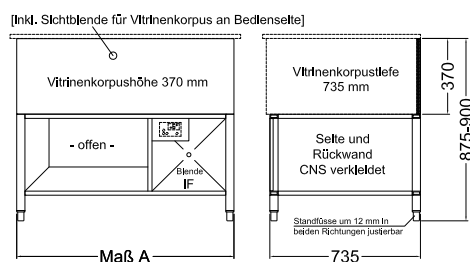
FÜR VITRINKORPUS MIT HÖHE 370 MM | TIEFE 735 MM

### Für steckerfertige Modelle (SLIDE-IN)



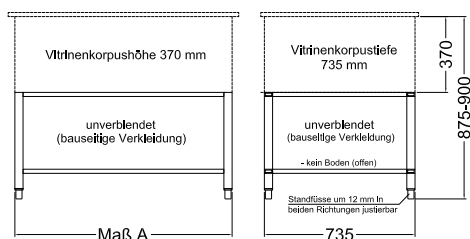
Untergestell SLIDE-IN HC-80 E	735 x 735 x 875 / 900 mm	484309950
Untergestell SLIDE-IN HC-112 E	1060 x 735 x 875 / 900 mm	484309951
Untergestell SLIDE-IN HC-145 E	1385 x 735 x 875 / 900 mm	484309952
Untergestell SLIDE-IN HC-177 E	1710 x 735 x 875 / 900 mm	484309953

### Für zentralgekühlte Modelle (SLIDE-IN)



Untergestell SLIDE-IN HC-80 Z	735 x 735 x 875 / 900 mm	484309955
Untergestell SLIDE-IN HC-112 Z	1060 x 735 x 875 / 900 mm	484309956
Untergestell SLIDE-IN HC-145 Z	1385 x 735 x 875 / 900 mm	484309957
Untergestell SLIDE-IN HC-177 Z	1710 x 735 x 875 / 900 mm	484309958

### Unverblendet



Untergestell SLIDE-IN HC-80 O	735 x 735 x 875 / 900 mm	484309960
Untergestell SLIDE-IN HC-112 O	1060 x 735 x 875 / 900 mm	484309961
Untergestell SLIDE-IN HC-145 O	1385 x 735 x 875 / 900 mm	484309962
Untergestell SLIDE-IN HC-177 O	1710 x 735 x 875 / 900 mm	484309963

## Einbaukühlvitrine Serie BAK-E



BAK 51-53-E-R-290

- kundenseitig geschlossene Sicherheitsglas-Panoramascheibe, abnehmbar, bedienseitig Isolierglas-Drehtüren, Sicherheitsglas-Seitenscheiben
- BAK 173-53-E-R-290: kundenseitig Sicherheitsglas-Panoramascheibe, abnehmbar, bedienseitig Schiebetüren, Sicherheitsglas-Seitenscheiben
- Temperaturklasse Luftstrom: H1 zur Kühlung von z.B. Obst und Gemüse
- Innenwanne dicht verschweißt
- LED-Innenbeleuchtung, waagrecht unter Decke / Zwischenetagen
- Lüfter in Niederspannung, gefahrenfreies Abspülen / Reinigen des Verdampfers, des Lüfters und der Innenwanne
- elektronische Steuerung, Digitalanzeige, Drehzahlregler (über Display regelbar), Steuereinheit abnehmbar (2 Meter Leitung)
- automatische Abtauung, Tauwasserverdunstung, Tauwasserablauf, Ø in mm: 30
- zwangsbelüftetes Kälteaggregat, im untergebauten Maschinenfach, leicht herausnehmbar, großflächiger, beschichteter Lamellenverdampfer, hochklappbar



## Einbaukühlvitrine Serie BAK-E

	BAK 51-53-E R-290	BAK 92-53-E R-290	BAK 132-53-E R-290	BAK 173-53-E R-290
<b>ABMESSUNGEN (MM)</b>				
außen (B x T x H)	515 x 785 x 1080	920 x 770 x 1030	1325 x 770 x 1030	1730 x 770 x 1030
innen (B x T x H)	405 x 610 x 40	810 x 610 x 40	1215 x 610 x 40	1620 x 610 x 40
Einbau-Ausschnitt (B x T)	495 x 745	900 x 745	1305 x 745	1710 x 745
<b>LEISTUNGSDATEN</b>				
Aufnahme (wahlweise)	1 x EN 600 x 800 mm	2 x EN 600 x 800 mm	3 x EN 600 x 800 mm	4 x EN 600 x 800 mm
Ausstellfläche	0,37 m <sup>2</sup>	0,51 m <sup>2</sup>	0,70 m <sup>2</sup>	0,88 m <sup>2</sup>
<b>TECHNISCHE DATEN</b>				
Anschlusswert (Elektro)	0,19 kW   230 V   1   50 Hz	0,29 kW   230 V   1   50 Hz	0,30 kW   230 V   1   50 Hz	0,35 kW   230 V   1   50 Hz
Energieeffizienzklasse	C			
Kälteleistung	340 W   -6 °C (VT)	490 W   -6 °C (VT)		590 W   -6 °C (VT)
Energieverbrauch (annum)	945 kWh/annum	1482 kWh/annum	1588 kWh/annum	1851 kWh/annum
Energieverbrauch (24h)	2,59 kWh/24 h	4,06 kWh/24 h	4,35 kWh/24 h	5,07 kWh/24 h
Kältemittel / -menge	R-290   70 g	R-290   90 g	R-290	
Temperatur-Klassifizierung	H1 - zur Kühlung von z.B. Obst und Gemüse			
<b>EIGENSCHAFTEN</b>				
Anschlussart	steckerfertig			
Kühlungsart (Produkt)	Umluftkühlung			
Aufstellungsart	Einbaugerät			
<b>TEMPERATURANGABEN</b>				
Klimaklasse	3 (+25 °C UT und 60 % RF)			
Temperaturbereich	5 bis 12 °C bei 25 °C UT und 60 % RF			
Relative Luftfeuchtigkeit	70 - 85 %			
<b>GEWICHTSANGABEN</b>				
Gewicht Brutto   Netto	180 kg   160 kg	200 kg   180 kg	230 kg   210 kg	280 kg   260 kg
<b>VERKLEIDUNG</b>				
Verkleidung außen	CNS 1.4301, Sichtseiten geschliffen, Wannerverkleidung CHR			
Verkleidung innen	CNS 1.4301			
<b>BESTELINFOS</b>				
Artikel-Nr.	484357200	484357201	484357202	484357203
Verkaufspreis	<b>5.100,00 €</b>	<b>6.701,00 €</b>	<b>7.844,00 €</b>	<b>9.412,00 €</b>

### SERIENZUBEHÖR

Zwischenbord, Sicherheitsglas, höhen- / schrägverstellbar, T in mm: 415	1
---	---

VARIANTEN	Code	Ausführung	Verkaufspreis
BAK 51-53-E R-290	GE-LED	mit eckigem Glasaufbau	<b>4.997,00 €</b>
BAK 51-53-E R-290	GS-LED	mit schrägem Glasaufbau (10°)	<b>4.997,00 €</b>
BAK 92-53-E R-290	GE-LED	mit eckigem Glasaufbau	<b>6.567,00 €</b>
BAK 92-53-E R-290	GS-LED	mit schrägem Glasaufbau (10°)	<b>6.567,00 €</b>
BAK 132-53-E R-290	GE-LED	mit eckigem Glasaufbau	<b>7.688,00 €</b>
BAK 132-53-E R-290	GS-LED	mit schrägem Glasaufbau (10°)	<b>7.688,00 €</b>
BAK 173-53-E R-290	GE-LED	mit eckigem Glasaufbau	<b>9.224,00 €</b>
BAK 173-53-E R-290	GS-LED	mit schrägem Glasaufbau (10°)	<b>9.224,00 €</b>

### SONDERZUBEHÖR

	Artikel-Nr.	Preis
breites Maschinenfach ab Typ 112, 860 mm, für einseitige Be- und Entlüftung	484253981	502,00 €
breites Maschinenfach für Typ 80, 685 mm, für einseitige Be- und Entlüftung	484253980	456,00 €
Metall-Staubfilter ab 0,6 kW	484309002	305,00 €
Metall-Staubfilter bis 0,6 kW	484309001	271,00 €
Preisschildhalterungen, (p. lfd. Meter)	484303899	70,00 €
Snackwellen EURO 1, B x T in mm: 600 x 400	484309025	88,00 €
Snackwellen EURO 1/2, B x T in mm: 600 x 200	484309026	77,00 €

## Einbaukühlvitrine Serie GreenLine CAKE-52



CAKE 80-52 mit Isolierglas R-290

- 5-seitiger Panorama-Glaseinblick, rundum Isolierverglasung, bedienseitig oberhalb Schiebetüren ohne Bodenschiene, kundenseitig Panoramascheibe, kippbar
- Temperaturklasse Luftstrom: M1 zur Kühlung von z.B. Fleisch, Hackfleisch oder Geflügelprodukten
- Innenwanne dicht verschweißt
- runder Isolierglasaufbau, H in mm: 520, Tortenauszug
- LED-Innenbeleuchtung, waagrecht unter Decke / Zwischenetage
- Lüfter in Niederspannung, gefahrenfreies Abspülen / Reinigen des Verdampfers, des Lüfters und der Innenwanne
- elektronische Steuerung, Digitalanzeige, Abtauregelung, Temperaturregelung, Bedienblende abnehmbar (2 m Leitung), regelbare Lüfterdrehzahl für hohe / niedrige Luftfeuchte
- CAKE 80-52, CAKE 112-52 R-290: automatische Abtauung, Tauwasserverdunstung, Tauwasserablauf, Ø in mm: 30
- CAKE 80-52-Z, CAKE 112-52-Z: automatische Abtauung, bauseitiger Tauwasserablauf erforderlich (oder Tauwasserschale als Sonderausstattung), Tauwasserablauf, Ø in mm: 30
- CAKE 80-52, CAKE 112-52 R-290: zwangsbelüftetes Kälteaggregat, unterhalb angeordnetes, großflächiger, beschichteter Umluft-Lamellenverdampfer, hochklappbar
- CAKE 80-52-Z, CAKE 112-52-Z: externer Anschluss mit Expansionsventil und Steuerung, Leitungen herausgeführt, großflächiger, beschichteter Umluft-Lamellenverdampfer, hochklappbar

### Hinweis:

Energieeffizient durch den Einsatz von Thermogläsern und einer bedarfsgesteuerten Kältemaschine. So können auch Produkte, welche eine niedrige Kerntemperatur und eine hohe Luftfeuchte benötigen, bei erhöhter Umgebungstemperatur gelagert werden.

Bei gewünschter Verwendung von EN-Blechen sind Drehtüren notwendig! Bitte bei Bestellung angeben.



## Einbaukühlvitrine Serie GreenLine CAKE-52

	CAKE 80-52 mit Isolierglas R-290	CAKE 112-52 mit Isolierglas R-290	CAKE 80-52-Z mit Isolierglas	CAKE 112-52-Z mit Isolierglas
<b>ABMESSUNGEN (MM)</b>				
außen (B x T x H)	800 x 795 x 1080	1125 x 795 x 1080	800 x 795 x 775	1125 x 795 x 775
<b>LEISTUNGSDATEN</b>				
Aufnahme (wahlweise)	1,5 x EN-Blech 600 x 400 mm	2,5 x EN-Blech 600 x 400 mm	1,5 x EN-Blech 600 x 400 mm	2,5 x EN-Blech 600 x 400 mm
Ausstellfläche	0,82 m <sup>2</sup>	1,10 m <sup>2</sup>	0,75 m <sup>2</sup>	1,10 m <sup>2</sup>
<b>TECHNISCHE DATEN</b>				
Anschlusswert (Elektro)	0,39 kW   230 V   1   50 Hz	0,43 kW   230 V   1   50 Hz	0,09 kW   230 V   1   50 Hz	0,13 kW   230 V   1   50 Hz
Energieeffizienzklasse	C		B	
Kälteleistung	520 W   -10 °C (VT)			
Energieverbrauch (annum)	2404 kWh/annum	2649 kWh/annum	1393 kWh/annum	1570 kWh/annum
Energieverbrauch (24h)	6,59 kWh/24 h	7,26 kWh/24 h	3,82 kWh/24 h	4,30 kWh/24 h
Kältemittel / -menge	R-290   90 g	R-290   110 g	Expansionsventil R-134a vorinstalliert	
<b>EIGENSCHAFTEN</b>				
Anschlussart	steckerfertig		zentralgekühlt	
Kühlungsart (Produkt)	Umluftkühlung			
Aufstellungsart	Einbaugerät			
<b>TEMPERATURANGABEN</b>				
Klimaklasse	3 (+25 °C UT und 60 % RF)			
Temperaturbereich	2 °C bei 25 °C UT und 60 % RF			
Relative Luftfeuchtigkeit	70 - 85 %			
<b>GEWICHTSANGABEN</b>				
Gewicht Brutto   Netto	270 kg   255 kg	290 kg   270 kg	250 kg   235 kg	270 kg   250 kg
<b>VERKLEIDUNG</b>				
Verkleidung außen	CNS 1.4301, Sichtseiten geschliffen, Wannerverkleidung CHR			
Verkleidung innen	CNS 1.4301			
<b>BESTELINFOS</b>				
Artikel-Nr.	484357420	484357421	484357425	484357426
Verkaufspreis	<b>7.710,00 €</b>	<b>9.093,00 €</b>	<b>6.151,00 €</b>	<b>7.483,00 €</b>

### SERIENZUBEHÖR

	484357420	484357421	484357425	484357426
Tortenauszug, zur Aufnahme von 1,5 EN-Blechen 600 x 400 mm, B x T in mm: 685 x 610	1	-	1	-
Tortenauszug, zur Aufnahme von 2,5 EN-Blechen 600 x 400 mm, B x T in mm: 1010 x 610	-	1	-	1
Zwischenbord, Glas, T in mm: 350	1	1	1	1

VARIANTEN	Code	Ausführung	Verkaufspreis
CAKE 80-52 mit Isolierglas R-290	GE-LED	mit eckigem Glasaufbau	<b>7.394,00 €</b>
CAKE 112-52 mit Isolierglas R-290	GE-LED	mit eckigem Glasaufbau	<b>8.723,00 €</b>
CAKE 80-52-Z mit Isolierglas	GE-LED	mit eckigem Glasaufbau	<b>5.908,00 €</b>
CAKE 112-52-Z mit Isolierglas	GE-LED	mit eckigem Glasaufbau	<b>7.184,00 €</b>

SONDERZUBEHÖR	Artikel-Nr.	Preis
Ablagebord für Typ 112	484301906	546,00 €
Ablagebord für Typ 80	484301905	493,00 €
Aluminium-Tauwasserverdunsterschale, elektrisch, 300 W	484190215	328,00 €
Messerabstreifer, unbeheizt, eingebaut im Ablagebord	484309046	165,00 €
Papierhalter für Typ 112, auf Auszug montiert	484301891	208,00 €
Papierhalter für Typ 80, auf Auszug montiert	484301890	147,00 €
Snackwellen EURO 1, B x T in mm: 600 x 400	484309025	88,00 €
Snackwellen EURO 1/2, B x T in mm: 600 x 200	484309026	77,00 €

## Einbaukühlvitrine Serie GreenLine CAKE-69



CAKE 80-69 R-290

- 5-seitiger Panorama-Glaseinblick, rundum Isolierverglasung, bedienseitig oberhalb Schiebetüren ohne Bodenschiene, kundenseitig Panoramascheibe, kippbar
- Temperaturklasse Luftstrom: M1 zur Kühlung von z.B. Fleisch, Hackfleisch oder Geflügelprodukten
- runder Isolierglasaufbau, H in mm: 690, Tortenauszug
- Innenwanne dicht verschweißt
- LED-Innenbeleuchtung, waagrecht unter Decke / Zwischenetage
- Lüfter in Niederspannung, gefahrenfreies Abspülen / Reinigen des Verdampfers, des Lüfters und der Innenwanne
- elektronische Steuerung, Digitalanzeige, Abtauregelung, Temperaturregelung, Bedienblende abnehmbar (2 m Leitung), regelbare Lüfterdrehzahl für hohe / niedrige Luftfeuchte
- automatische Abtaung, Tauwasserverdunstung, Tauwasserablauf, Ø in mm: 30
- CAKE 80-69 R-290, CAKE 112-69 R290: zwangsbelüftetes Kälteaggregat, unterhalb angeordnetes, großflächiger, beschichteter Umluft-Lamellenverdampfer, hochklappbar
- CAKE 80-69-Z, CAKE 112-69-Z: externer Anschluss mit Expansionsventil und Steuerung, Leitungen herausgeführt, großflächiger, beschichteter Umluft-Lamellenverdampfer, hochklappbar

### Hinweis:

Energieeffizient durch den Einsatz von Thermogläsern und einer bedarfsgesteuerten Kältemaschine. So können auch Produkte, welche eine niedrige Kerntemperatur und eine hohe Luftfeuchte benötigen, bei erhöhter Umgebungstemperatur gelagert werden.

Bei gewünschter Verwendung von EN-Blechen sind Drehtüren notwendig! Bitte bei Bestellung angeben.





## Einbaukühlvitrine Serie GreenLine CAKE-69

	CAKE 80-69 R-290	CAKE 112-69 R-290	CAKE 80-69-Z	CAKE 112-69-Z
<b>ABMESSUNGEN (MM)</b>				
außen (B x T x H)	800 x 795 x 1250	1125 x 795 x 1295	800 x 795 x 945	1125 x 795 x 945
<b>LEISTUNGSDATEN</b>				
Aufnahme (wahlweise)	1,5 x EN-Blech 600 x 400 mm	2,5 x EN-Blech 600 x 400 mm	1,5 x EN-Blech 600 x 400 mm	2,5 x EN-Blech 600 x 400 mm
Ausstellfläche	1,00 m <sup>2</sup>	1,47 m <sup>2</sup>	1,00 m <sup>2</sup>	1,47 m <sup>2</sup>
<b>TECHNISCHE DATEN</b>				
Anschlusswert (Elektro)	0,33 kW   230 V   1   50 Hz	0,42 kW   230 V   1   50 Hz	0,10 kW   230 V   1   50 Hz	0,14 kW   230 V   1   50 Hz
Energieeffizienzklasse	C			
Kälteleistung	590 W   -10 °C (VT)	720 W   -10 °C (VT)	590 W   -10 °C (VT)	720 W   -10 °C (VT)
Energieverbrauch (annum)	2042 kWh/annum	2569 kWh/annum	1577 kWh/annum	1932 kWh/annum
Energieverbrauch (24h)	4,80 kWh/24 h	5,88 kWh/24 h	4,32 kWh/24 h	5,29 kWh/24 h
Kältemittel / -menge	R-290	R-290   110 g	Expansionsventil R-134a vorinstalliert	
<b>EIGENSCHAFTEN</b>				
Anschlussart	steckerfertig		zentralgekühlt	
Kühlungsart (Produkt)	Umluftkühlung			
Aufstellungsart	Einbaugerät			
<b>TEMPERATURANGABEN</b>				
Klimaklasse	3 (+25 °C UT und 60 % RF)			
Temperaturbereich	2 °C bei 25 °C UT und 60 % RF			
Relative Luftfeuchtigkeit	70 - 85 %			
<b>GEWICHTSANGABEN</b>				
Gewicht Brutto   Netto	138 kg   124 kg	189 kg   170 kg	117 kg   105 kg	168 kg   151 kg
<b>VERKLEIDUNG</b>				
Verkleidung außen	CNS 1.4301, Sichtseiten geschliffen, Wannerverkleidung CHR			
Verkleidung innen	CNS 1.4301			
<b>BESTELLINFOS</b>				
Artikel-Nr.	484357440	484357441	484357445	484357446
Verkaufspreis	<b>8.877,00 €</b>	<b>10.600,00 €</b>	<b>7.261,00 €</b>	<b>8.775,00 €</b>

### SERIENZUBEHÖR

	484357440	484357441	484357445	484357446
Tortenauszug, zur Aufnahme von 1,5 EN-Blechen 600 x 400 mm, B x T in mm: 685 x 610	1	-	1	-
Tortenauszug, zur Aufnahme von 2,5 EN-Blechen 600 x 400 mm, B x T in mm: 1010 x 610	-	1	-	1
Zwischenbord, Glas, T in mm: 350 (bei Glasaufbau eckig: 450)	1	1	1	1
Zwischenbord, Glas, T in mm: 450 (bei Glasaufbau eckig: 450)	1	1	1	1

VARIANTEN	Code	Ausführung	Verkaufspreis
CAKE 80-69 R-290	GE-LED	mit eckigem Glasaufbau	<b>8.507,00 €</b>
CAKE 112-69 R-290	GE-LED	mit eckigem Glasaufbau	<b>10.160,00 €</b>
CAKE 80-69-Z	GE-LED	mit eckigem Glasaufbau	<b>6.966,00 €</b>
CAKE 112-69-Z	GE-LED	mit eckigem Glasaufbau	<b>8.419,00 €</b>

### SONDERZUBEHÖR

	Artikel-Nr.	Preis
Ablagebord für Typ 112	484301906	546,00 €
Ablagebord für Typ 80	484301905	493,00 €
Aluminium-Tauwasserverdunsterschale, elektrisch, 300 W	484190215	328,00 €
Messerabstreifer, unbeheizt, eingebaut im Ablagebord	484309046	165,00 €
Papierhalter für Typ 112, auf Auszug montiert	484301891	208,00 €
Papierhalter für Typ 80, auf Auszug montiert	484301890	147,00 €
Preisschildhalterungen, (p. lfd. Meter)	484303899	70,00 €
Schiebegläser selbstschließend	484303898	592,00 €
Snackwellen EURO 1, B x T in mm: 600 x 400	484309025	88,00 €
Snackwellen EURO 1/2, B x T in mm: 600 x 200	484309026	77,00 €

## Einbaukühlvitrine Serie CAKE-TOWER



CAKE TOWER 53-E

- 5-seitiger Glaseinblick, rundum Isolierverglasung, bedienseitig Drehtür, kundenseitig Panoramascheibe, kippbar
- Temperaturklasse Luftstrom: M1 zur Kühlung von z.B. Fleisch, Hackfleisch oder Geflügelprodukten
- eckiger Isolierglasaufbau, H in mm: 880
- LED-Innenbeleuchtung, waagrecht unter Decke / Zwischenetagen
- Lüfter in Niederspannung, gefahrenfreies Abspülen / Reinigen des Verdampfers, des Lüfters und der Innenwanne
- elektronische Steuerung, Digitalanzeige, Abtauregelung, Temperaturregelung, Bedienblende abnehmbar (2 m Leitung), regelbare Lüfterdrehzahl für hohe / niedrige Luftfeuchte
- CAKE TOWER 53-E, CAKE TOWER 78-E: automatische Abtauung, Tauwasserverdunstung, Tauwasserablauf, Ø in mm: 30
- CAKE TOWER 53-Z, CAKE TOWER 78-Z: automatische Abtauung, bauseitiger Tauwasserablauf erforderlich (oder Tauwasserschale als Sonderausstattung), Tauwasserablauf, Ø in mm: 30
- CAKE TOWER 53-E, CAKE TOWER 78-E: zwangsbelüftetes Kälteaggregat, unterhalb angeordnet, beschichteter Verdampfer zum Reinigen hochklappbar
- CAKE TOWER 53-Z, CAKE TOWER 78-Z: externer Anschluss mit Expansionsventil und Steuerung, Leitungen herausgeführt, beschichteter Verdampfer zum Reinigen hochklappbar

### Hinweis:

Energieeffizient durch den Einsatz von Thermogläsern und einer bedarfsgesteuerten Kältemaschine. So können auch Produkte, welche eine niedrige Kerntemperatur und eine hohe Luftfeuchte benötigen, bei erhöhter Umgebungstemperatur gelagert werden.



## Einbaukühlvitrine Serie CAKE-TOWER

	CAKE TOWER 53-E	CAKE TOWER 78-E	CAKE TOWER 53-Z	CAKE TOWER 78-Z
<b>ABMESSUNGEN (MM)</b>				
außen (B x T x H)	516 x 530 x 1485	516 x 785 x 1485	516 x 530 x 1080	516 x 785 x 1080
innen (B x T x H)	410 x 360 x 35	410 x 610 x 35	410 x 360 x 35	
Einbau-Ausschnitt (B x T)	495 x 495	495 x 745	495 x 495	495 x 745
<b>LEISTUNGSDATEN</b> ( <sup>1</sup> TDA = Total Display Area. EN 23953-2:2016)				
TDA <sup>1</sup>	0,66 m <sup>2</sup>	0,94 m <sup>2</sup>	0,66 m <sup>2</sup>	0,94 m <sup>2</sup>
Anzahl Türen	1			
<b>TECHNISCHE DATEN</b>				
Anschlusswert (Elektro)	0,19 kW   230 V   1   50 Hz	0,27 kW   230 V   1   50 Hz	0,05 kW   230 V   1   50 Hz	0,07 kW   230 V   1   50 Hz
Energieeffizienzklasse	B			
Kälteleistung	340 W   -6 °C (VT)	490 W   -6 °C (VT)	340 W   -6 °C (VT)	490 W   -6 °C (VT)
Energieverbrauch (annum)	960 kWh/annum	1185 kWh/annum	864 kWh/annum	1066 kWh/annum
Energieverbrauch (24h)	2,63 kWh/24 h	3,25 kWh/24 h	2,37 kWh/24 h	2,92 kWh/24 h
Kältemittel / -menge	R-290   80 g	R-290   70 g	Expansionsventil R-134a vorinstalliert	
Temperatur-Klassifizierung	M1 - zur Kühlung von z.B. Fleisch, Hackfleisch oder Geflügelprodukten			
<b>EIGENSCHAFTEN</b>				
Anschlussart	steckerfertig		zentralgekühlt	
Kühlungsart (Produkt)	Umluftkühlung			
Aufstellungsart	Einbaugerät			
<b>TEMPERATURANGABEN</b>				
Klimaklasse	3 (+25 °C UT und 60 % RF)			
Temperaturbereich	2 °C bei 25 °C UT und 60 % RF			
Relative Luftfeuchtigkeit	70 - 85 %			
<b>GEWICHTSANGABEN</b>				
Gewicht Brutto   Netto	145 kg   125 kg	165 kg   145 kg	105 kg   95 kg	135 kg   120 kg
<b>VERKLEIDUNG</b>				
Verkleidung außen	CNS 1.4301, Sichtseiten geschliffen, Wannerverkleidung CHR			
Verkleidung innen	CNS 1.4301			
<b>BESTELINFOS</b>				
Artikel-Nr.	484356400	484356401	484356405	484356406
Verkaufspreis	<b>7.317,00 €</b>	<b>7.711,00 €</b>	<b>6.212,00 €</b>	<b>6.539,00 €</b>

	484356400	484356401	484356405	484356406
<b>SERIENZUBEHÖR</b>				
Zwischenetage, ESG, auf robustem Schienensystem herausziehbar, T in mm: 325	3	-	3	-
Zwischenetage, ESG, auf robustem Schienensystem herausziehbar, T in mm: 510	-	3	-	3
<b>SONDERZUBEHÖR</b>				
	<b>Artikel-Nr.</b>	<b>Preis</b>		
Aluminium-Tauwasserverdunsterschale, elektrisch, 300 W	484190215	328,00 €		
Preisschildhalterungen, (p. lfd. Meter)	484303899	70,00 €		
Snackwellen EURO 1, B x T in mm: 600 x 400	484309025	88,00 €		
Snackwellen EURO 1/2, B x T in mm: 600 x 200	484309026	77,00 €		

## Einbaukühlvitrine Serie SUSHI-TOWER



SUSHI TOWER 78-E KL R-290

- 5-seitiger Glaseinblick, rundum Isolierverglasung, bedienseitig Drehtür, kundenseitig Plexiglas-Entnahmeklappen
- Temperaturklasse Luftstrom: M1 zur Kühlung von z.B. Fleisch, Hackfleisch oder Geflügelprodukten
- eckiger Isolierglasaufbau, H in mm: 880
- Innenwanne dicht verschweißt
- LED-Innenbeleuchtung, waagrecht unter Decke / Zwischenetagen
- Lüfter in Niederspannung, gefahrenfreies Abspülen / Reinigen des Verdampfers, des Lüfters und der Innenwanne
- elektronische Steuerung, Digitalanzeige, Abtauregelung, Temperaturregelung, Bedienblende abnehmbar (2 m Leitung), regelbare Lüfterdrehzahl für hohe / niedrige Luftfeuchte
- SUSHI TOWER 78-E KL R-290: zwangsbelüftetes Kälteaggregat, unterhalb angeordnet, beschichteter Verdampfer zum Reinigen hochklappbar
- SUSHI TOWER 78-E KL R-290: automatische Abtauung, Tauwasserverdunstung, Tauwasserablauf, Ø in mm: 30
- SUSHI TOWER 78-Z KL: externer Anschluss mit Expansionsventil und Steuerung, Leitungen herausgeführt, beschichteter Verdampfer zum Reinigen hochklappbar
- SUSHI TOWER 78-Z KL: automatische Abtauung, bauseitiger Tauwasserablauf erforderlich (oder Tauwasserschale als Sonderausstattung), Tauwasserablauf, Ø in mm: 30

### Hinweis:

Energieeffizient durch den Einsatz von Thermogläsern und einer bedarfsgesteuerten Kältemaschine. So können auch Produkte, welche eine niedrige Kerntemperatur und eine hohe Luftfeuchte benötigen, bei erhöhter Umgebungstemperatur gelagert werden.



## Einbaukühlvitrine Serie SUSHI-TOWER

	SUSHI TOWER 78-E KL R-290	SUSHI TOWER 78-Z KL
<b>ABMESSUNGEN (MM)</b>		
außen (B x T x H)	515 x 785 x 1470	515 x 785 x 1075
innen (B x T x H)	410 x 610 x 20	
Einbau-Ausschnitt (B x T)	495 x 745	
<b>LEISTUNGSDATEN</b>		
Ausstellfläche	0,92 m <sup>2</sup>	
Anzahl Türen	1	
<b>TECHNISCHE DATEN</b>		
Anschlusswert (Elektro)	0,31 kW   230 V   1   50 Hz	0,10 kW   230 V   1   50 Hz
Energieeffizienzklasse	B	
Kälteleistung	490 W   -6 °C (VT)	
Energieverbrauch (annum)	1185 kWh/annum	1066 kWh/annum
Energieverbrauch (24h)	3,25 kWh/24 h	2,92 kWh/24 h
Kältemittel	R-290	Expansionsventil R-134a vorinstalliert
Temperatur-Klassifizierung	M1 - zur Kühlung von z.B. Fleisch, Hackfleisch oder Geflügelprodukten	
<b>EIGENSCHAFTEN</b>		
Anschlussart	steckerfertig	zentralgekühlt
Kühlungsart (Produkt)	Umluftkühlung	
Aufstellungsart	Einbaugerät	
<b>TEMPERATURANGABEN</b>		
Klimaklasse	3 (+25 °C UT und 60 % RF)	
Temperaturbereich	2 °C bei 25 °C UT und 60 % RF	
Relative Luftfeuchtigkeit	70 - 85 %	
<b>GEWICHTSANGABEN</b>		
Gewicht Brutto   Netto	210 kg   190 kg	180 kg   165 kg
<b>VERKLEIDUNG</b>		
Verkleidung außen	CNS 1.4301, Sichtseiten geschliffen, Wannerverkleidung CHR	
Verkleidung innen	CNS 1.4301	
<b>BESTELLINFOS</b>		
Artikel-Nr.	484357390	484357395
Verkaufspreis	<b>8.962,00 €</b>	<b>7.978,00 €</b>
<b>SERIENZUBEHÖR</b>		
Zwischenetage, ESG, neigungsverstellbar		3
<b>SONDERZUBEHÖR</b>		
	<b>Artikel-Nr.</b>	<b>Preis</b>
Preisschildhalterungen, (p. lfd. Meter)	484303899	70,00 €
Snackwellen EURO 1, B x T in mm: 600 x 400	484309025	88,00 €
Snackwellen EURO 1/2, B x T in mm: 600 x 200	484309026	77,00 €

## Einbaukühlvitrine Serie DELICIOUS SUSHI

- Glasaufbau: eckige Ausführung mit isolierter Seitenverglasung
- Temperaturklasse Ware: M1 zur Kühlung von z.B. Fleisch, Hackfleisch oder Geflügelprodukten
- Rückwand geschlossen, Mirror-Effekt, hochglanzpoliert
- Kundenseite: offen (Grab & Go) mit Glaseinfassung
- stufenförmige Präsentationsflächen aus Isolierglas mit hoher Transparenz
- Innenwanne dicht verschweißt in Hygieneausführung, beschichteter Lamellenverdampfer mit Umluft

- Innenwannentasse herausnehmbar
- LED-Innenbeleuchtung, durchgehend
- Isolierung in Polyurethan-Hartschaum (druckgeschäumt)+
- drehzahlregelte Lüfter in Niederspannung
- Elektronikregelung mit digitaler Temperaturanzeige
- vollautomatische Abtauung
- tiefgezogener Tauwasserablauf HD 30



Delicious Sushi 150-E

Delicious Sushi 150-E	Delicious Sushi 180-E	Delicious Sushi 150-Z	Delicious Sushi 180-Z
-----------------------	-----------------------	-----------------------	-----------------------

### ABMESSUNGEN (MM)

außen (B x T x H)	1500 x 900 x 1160	1800 x 900 x 1160	1500 x 900 x 1160	1800 x 900 x 1160
-------------------	-------------------	-------------------	-------------------	-------------------

### LEISTUNGSDATEN

Ausstellfläche	1,35 m <sup>2</sup>	1,56 m <sup>2</sup>	1,35 m <sup>2</sup>	1,56 m <sup>2</sup>
----------------	---------------------	---------------------	---------------------	---------------------

### TECHNISCHE DATEN

Anschlusswert (Elektro)	0,82 kW   230 V   1N   50 Hz	1,11 kW   230 V   1N   50 Hz	0,08 kW   230 V   1N   50 Hz	0,1 kW   230 V   1N   50 Hz
Energieeffizienzklasse	D	F	D	F
Kälteleistung	1570 W   -6 °C (VT)	1830 W   -6 °C (VT)	1570 W   -6 °C (VT)	1830 W   -6 °C (VT)
Energieverbrauch (annum)	4925 kWh/annum	7523 kWh/annum	4433 kWh/annum	6770 kWh/annum
Energieverbrauch (24h)	13,49 kWh/24 h	20,61 kWh/24 h	12,14 kWh/24 h	18,55 kWh/24 h
Kältemittel / -menge	R-290   150 g	R-290   2x 150 g	Expansionsventil R-134a vorinstalliert	
Temperatur-Klassifizierung	M1 - zur Kühlung von z.B. Fleisch, Hackfleisch oder Geflügelprodukten			

### EIGENSCHAFTEN

Anschlussart	steckerfertig	zentralgekühlt
Kühlungsart (Produkt)	Umluftkühlung	
Aufstellungsart	Standgerät	

### TEMPERATURANGABEN

Klimaklasse	3 (+25 °C UT und 60 % RF)
Temperaturbereich	-1 bis 5 °C bei 25 °C UT und 60 % RF

### VERKLEIDUNG

Verkleidung außen	CNS 1.4301, Sichtseiten geschliffen
Verkleidung innen	CNS 1.4301

### BESTELLINFOS

Artikel-Nr.	484358510	484358511	484358515	484358516
Verkaufspreis	<b>13.781,00 €</b>	<b>17.018,00 €</b>	<b>11.436,00 €</b>	<b>13.722,00 €</b>

### SERIENZUBEHÖR

Bodenauslage, Preisschildhalterung, T in mm: 655	1
Zwischenbord, Isolierglas, höhen- / neigungsverstellbar, Preisschildhalterung, T in mm: 200	1
Zwischenbord, Isolierglas, höhen- / neigungsverstellbar, Preisschildhalterung, T in mm: 415	1

### SONDERZUBEHÖR

	Artikel-Nr.	Preis
Prallglaseinheit Delicious Sushi 180	48486025742	96,00 €
Prallglaseinheit Sushi Delicious Sushi 150	48486025411	107,00 €
Seitenscheibeneinheit Delicious Sushi	48486025410	190,00 €
Zwischenbordeinheit 200mm Delicious Sushi 180	48486025692	103,00 €
Zwischenbordeinheit 280mm Delicious Sushi 150	48486025438	166,00 €
Zwischenbordeinheit 400mm Delicious Sushi 150	48486025439	324,00 €
Zwischenbordeinheit 415mm Delicious Sushi 180	48486025689	121,00 €



## Einbaukühlvitrine Serie COLD FLAPS

- Innenraum für GN 1/1 geeignet
- Temperaturklasse Luftstrom: H1 zur Kühlung von z.B. Obst und Gemüse
- Cold Flaps 70-E, Cold Flaps 70-Z: 700 mm hoher, eckiger Glasaufbau
- Cold Flaps 87-E, Cold Flaps 87-Z: 870 mm hoher, eckiger Glasaufbau
- kundenseitig mit Entnahmeklappen aus ESG mit Soft-Close-System

- bedienseitig mit innen verspiegelter Drehtür aus Spionglas
- LED-Innenbeleuchtung waagrecht unter der Decke und den Zwischenetagen montiert
- elektronische Steuerung, Digitalanzeige
- hochklappbarer Verdampfer für leichte Reinigung



Cold Flaps 70-E

	Cold Flaps 70-E	Cold Flaps 87-E	Cold Flaps 70-Z	Cold Flaps 87-Z
--	-----------------	-----------------	-----------------	-----------------

### ABMESSUNGEN (MM)

außen (B x T x H)	600 x 710 x 1335	600 x 710 x 1505	600 x 710 x 960	600 x 710 x 1130
innen (B x T x H)	490 x 535 x 100			
Einbau-Ausschnitt (B x T)	580 x 670			

### LEISTUNGSDATEN

Abstell- und Lagerfläche	1 x Regalboden, T in mm: 415, neigungsverstellbar	1 x Regalboden, T in mm: 370, neigungsverstellbar 1 x Regalboden, T in mm: 415, neigungsverstellbar	1 x Regalboden, T in mm: 415, neigungsverstellbar	1 x Regalboden, T in mm: 415, neigungsverstellbar 1 x Regalboden, T in mm: 370, neigungsverstellbar
Ausstellfläche	0,77 m <sup>2</sup>	0,79 m <sup>2</sup>	0,77 m <sup>2</sup>	0,79 m <sup>2</sup>
Anzahl Türen	1			

### TECHNISCHE DATEN

Anschlusswert (Elektro)	0,34 kW   230 V   1   50 Hz	0,35 kW   230 V   1   50 Hz	0,04 kW   230 V   1   50 Hz	0,05 kW   230 V   1   50 Hz
Energieeffizienzklasse	C			
Kälteleistung	490 W   -6 °C (VT)			
Energieverbrauch (annum)	1325 kWh/annum	1814 kWh/annum	1192 kWh/annum	1632 kWh/annum
Energieverbrauch (24h)	3,63 kWh/24 h	4,97 kWh/24 h	3,27 kWh/24 h	4,47 kWh/24 h
Kältemittel	R-290		Expansionsventil R-134a vorinstalliert	
Temperatur-Klassifizierung	H1 - zur Kühlung von z.B. Obst und Gemüse			

### EIGENSCHAFTEN

Anschlussart	steckerfertig	zentralgekühlt
Kühlungsart (Produkt)	Umluftkühlung	
Aufstellungsart	Einbaugerät	

### TEMPERATURANGABEN

Klimaklasse	3 (+25 °C UT und 60 % RF)
Temperaturbereich	1 bis 10 °C bei 25 °C UT und 60 % RF

### VERKLEIDUNG

Verkleidung außen	CNS 1.4301
Verkleidung innen	CNS 1.4301

### BESTELINFOS

Artikel-Nr.	484357460	484357461	484357465	484357466
Verkaufspreis	<b>8.765,00 €</b>	<b>9.772,00 €</b>	<b>7.413,00 €</b>	<b>8.291,00 €</b>

### SERIENZUBEHÖR

Zwischenetage, geneigt, T in mm: 370	-	1	-	1
Zwischenetage, geneigt, T in mm: 415	1	1	1	1

484357460

484357461

484357465

484357466



## Kühlvitrine Serie TAKE AWAY COOL

- Temperaturklasse Luftstrom: M2 zur Kühlung von z.B. Molkereiprodukten oder Wurstwaren
- Take Away Cool GE-77-E R290, Take Away Cool GE-77-Z: 434 mm hoher, eckiger Glasaufbau
- Take Away Cool GS-77-E R290, Take Away Cool GS-77-Z: 434 mm hoher, schräger Glasaufbau
- oberer Bereich für Aufnahme von gekühlten Snacks, Innenraum für GN 1/1 geeignet, unterer Bereich mit Flaschenrutsche
- bedienseitig: oberer Bereich mit 2 abnehmbaren Drehtüren mit Spionglas und abklappbare Arbeitsfläche aus CNS 1.4301, T in mm: 165, unterer Bereich mit Schublade
- kundenseitig: oberer Bereich mit einschiebbarem Frontglas für Nutzung als Bedien- oder Selbstbedienungsvitrine, Rückwand innen verspiegelt, unterer Bereich offen
- LED-Innenbeleuchtung im oberen und Flaschenbereich
- elektronische Steuerung, Digitalanzeige, Lüfter-Drehzahlsteuerung, Ein- und Ausschalter
- bauseitiger Tauwasserablauf erforderlich
- Take Away Cool GE-77-Z, Take Away Cool GS-77-Z: Leitungen ins Installationsfach geführt

Hinweis:

Die Kombinationsvitrine Take Away BASIC finden Sie im Register 12b.



Take Away Cool GE-77-E R290

	Take Away Cool GE-77-E R290	Take Away Cool GS-77-E R290	Take Away Cool GE-77-Z	Take Away Cool GS-77-Z
<b>ABMESSUNGEN (MM)</b>				
außen (B x T x H)	1205 x 1065 x 1334		955 x 1065 x 1334	
<b>LEISTUNGSDATEN</b>				
Aufnahme (wahlweise)	81 x 0,50 l PET-Flasche			
Ausstellfläche	0,65 m <sup>2</sup>			
Anzahl Türen	2			
<b>TECHNISCHE DATEN</b>				
Anschlusswert (Elektro)	0,55 kW   230 V   1N   50 Hz		0,2 kW   230 V   1N   50 Hz	
Energieeffizienzklasse	D		E	
Kälteleistung	830 W   -6 °C (VT)			
Energieverbrauch (annum)	2719 kWh/annum			
Energieverbrauch (24h)	7,45 kWh/24 h			
Kältemittel / -menge	R-290   100/85 g		Expansionsventil R-134a vorinstalliert	
Temperatur-Klassifizierung	M2 - zur Kühlung von z.B. Molkereiprodukten oder Wurstwaren			
<b>EIGENSCHAFTEN</b>				
Anschlussart	steckerfertig		zentralgekühlt	
Kühlungsart (Produkt)	Umluftkühlung			
<b>TEMPERATURANGABEN</b>				
Klimaklasse	3 (+25 °C UT und 60 % RF)			
Temperaturbereich	5 bis 12 °C bei 25 °C UT und 60 % RF			
<b>VERKLEIDUNG</b>				
Verkleidung außen	CNS 1.4301			
Verkleidung innen	CNS 1.4301			
<b>BESTELINFOS</b>				
Artikel-Nr.	484535160	484535170	484535165	484535175
Verkaufspreis	<b>16.917,00 €</b>	<b>16.917,00 €</b>	<b>12.942,00 €</b>	<b>12.942,00 €</b>

### SERIENZUBEHÖR

Füße, justierbar

6





## Fleischkühlvitrine Serie GREEN FSV GE

- eckiger Isolierglasaufbau, H in mm: 880, umlaufender Einhängerland
- Temperaturklasse Luftstrom: M1 zur Kühlung von z.B. Fleisch, Hackfleisch oder Geflügelprodukten
- kundenseitig Isolierglas, bedienseitig Isolierglas-Drehtüren, innen Spiegelblech
- Glasdeckel, mit Gasdruckfedern hochklappbar, Deckel aus Normalglas, darunter Isolierdecke
- Polyurethan-Hartschaumisolierung
- LED-Innenbeleuchtung, unter Decke / Zwischenetage, Farbton: rosa
- Lüfter in Niederspannung, gefahrenfreies Abspülen / Reinigen des Verdampfers, des Lüfters und der Innenwanne
- elektronische Steuerung mit Digitalanzeige
- automatische Abtauung, Tauwasserverdunstung
- beschichteter Verdampfer, hochklappbar



Green FSV GE 80-88-E R-290

	Green FSV GE 80-88-E R-290	Green FSV GE 80-88-Z
<b>ABMESSUNGEN (MM)</b>		
außen (B x T x H)	800 x 695 x 1555	800 x 695 x 1250
innen (B x T x H)	655 x 535 x 215	
<b>LEISTUNGSDATEN</b>		
Ausstellfläche	0,65 m <sup>2</sup>	
<b>TECHNISCHE DATEN</b>		
Anschlusswert (Elektro)	0,30 kW   230 V   1   50 Hz	0,07 kW   230 V   1   50 Hz
Energieeffizienzklasse	C	
Kälteleistung	590 W   -6 °C (VT)	
Energieverbrauch (annum)	1833 kWh/annum	1650 kWh/annum
Energieverbrauch (24h)	5,02 kWh/24 h	4,52 kWh/24 h
Kältemittel	R-290	Expansionsventil R-134a vorinstalliert
Temperatur-Klassifizierung	M1 - zur Kühlung von z.B. Fleisch, Hackfleisch oder Geflügelprodukten	
<b>EIGENSCHAFTEN</b>		
Anschlussart	steckerfertig	zentralgekühlt
Kühlungsart (Produkt)	Umluftkühlung	
<b>TEMPERATURANGABEN</b>		
Klimaklasse	3 (+25 °C UT und 60 % RF)	
Temperaturbereich	-1 bis 5 °C bei 25 °C UT und 60 % RF	
<b>GEWICHTSANGABEN</b>		
Gewicht Brutto   Netto	205 kg   180 kg	
<b>VERKLEIDUNG</b>		
Verkleidung außen	CNS 1.4301, Sichtseiten geschliffen	
Verkleidung innen	CNS 1.4301	
<b>BESTELINFOS</b>		
Artikel-Nr.	484357380	484357385
Verkaufspreis	<b>9.244,00 €</b>	<b>7.599,00 €</b>

### SERIENZUBEHÖR

Stange, Edelstahl, zur Aufhängung von Fleisch	1
Zwischenetage, mit Auflagerost, höhenverstellbar	1



## Panorama-Kühlvitrine PV 100 LED

- 4-seitiger Glaseinblick, Thermoverglasung
- Tür, Magnetdichtung, Türgriff mit Chrom-Finish, Türanschlag rechts (ab Werk wechselbar)
- LED-Innenbeleuchtung, splittergeschützt, gesondert schaltbar
- Polyurethan-Hartschaumisolierung
- elektronische Steuerung, Digitalanzeige, Spritzwasserschutz
- automatische Abtauung (über Regler programmierbar), Tauwasserverdunstung
- Hochleistungskompressor, geräuscharmer Laufbetrieb
- Luftleitblenden, einheitliche Temperatur im gesamten Innenraum

**Hinweis:**

Zur Nutzung ab 900 Meter über Normalnull bedarf es einer Spezialverglasung. Bei Bedarf sprechen Sie uns bitte an. Die Vitrinen der Serie „PV“ gibt es gegen Aufpreis auch mit Linksanschlag ab Werk. Bitte bei Bestellung angeben. Tiefkühlmodelle der Serie „PV“ sind auf Anfrage lieferbar.



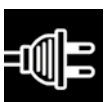
PV 100 LED

<b>PV 100 LED</b>	
<b>ABMESSUNGEN (MM)</b>	
außen (B x T x H)	551 x 492 x 1125
<b>LEISTUNGSDATEN</b>	
Bruttinhalt	120 l
Anzahl Türen	1
<b>TECHNISCHE DATEN</b>	
Anschlusswert (Elektro)	0,45 kW   230 V   1   50 Hz
Energieeffizienzklasse	B
Energieverbrauch (annum)	792 kWh/annum
Energieverbrauch (24h)	7,10 kWh/24 h
Kältemittel	R-290
<b>EIGENSCHAFTEN</b>	
Anschlussart	steckerfertig
Kühlungsart (Produkt)	Umluftkühlung
<b>TEMPERATURANGABEN</b>	
Klimaklasse	4 (+30 °C UT und 55 % RF)
Temperaturbereich	2 bis 5 °C bei 30 °C UT und 55 % RF
Relative Luftfeuchtigkeit	75 %
<b>GEWICHTSANGABEN</b>	
Gewicht Brutto   Netto	88 kg   78 kg
<b>VERKLEIDUNG</b>	
Verkleidung außen	Aluminium, lackiert, silber
Verkleidung innen	Kunststoff, lichtgrau
<b>BESTELINFOS</b>	
Artikel-Nr.	45511002
Verkaufspreis	<b>3.725,00 €</b>

### SERIENZUBEHÖR

Rollen, 2 davon feststellbar	4
Sicherheitsglas-Etage, höhenverstellbar, B x T in mm: 320 x 445	3

VARIANTEN	Code	Ausführung	Verkaufspreis
PV 100 LED	RAL	lackiert in RAL-Farbe	<b>4.169,00 €</b>
PV 100 LED	SCHLOSS	mit Schloss	<b>3.959,00 €</b>



## Panorama-Kühlvitrine PV 250 LED

- für EN 600 x 400 mm geeignet
- 4-seitiger Glaseinblick, Thermoverglasung
- Tür, Magnetsichtung, Türgriff mit Chrom-Finish, Türanschlag rechts (ab Werk wechselbar)
- LED-Innenbeleuchtung, splittergeschützt, gesondert schaltbar
- Polyurethan-Hartschaumisolierung
- elektronische Steuerung, Digitalanzeige, Spritzwasserschutz
- automatische Abtauung (über Regler programmierbar), Tauwasserverdunstung
- Hochleistungskompressor, geräuscharmer Laufbetrieb
- Luftleitblenden, einheitliche Temperatur im gesamten Innenraum

**Hinweis:**

Zur Nutzung ab 900 Meter über Normalnull bedarf es einer Spezialverglasung. Bei Bedarf sprechen Sie uns bitte an. Die Vitrinen der Serie „PV“ gibt es gegen Aufpreis auch mit Linksanschlag ab Werk. Bitte bei Bestellung angeben. Tiefkühlmodelle der Serie „PV“ sind auf Anfrage lieferbar.



PV 250 LED

PV 250 LED	
<b>ABMESSUNGEN (MM)</b>	
außen (B x T x H)	811 x 642 x 1218
<b>LEISTUNGSDATEN</b>	
Bruttoinhalt	250 l
Anzahl Türen	1
<b>TECHNISCHE DATEN</b>	
Anschlusswert (Elektro)	0,52 kW   230 V   1   50 Hz
Energieeffizienzklasse	C
Energieverbrauch (annum)	1690 kWh/annum
Energieverbrauch (24h)	8,20 kWh/24 h
Kältemittel	R-290
<b>EIGENSCHAFTEN</b>	
Anschlussart	steckerfertig
Kühlungsart (Produkt)	Umluftkühlung
<b>TEMPERATURANGABEN</b>	
Klimaklasse	4 (+30 °C UT und 55 % RF)
Temperaturbereich	-1 bis 5 °C bei 30 °C UT und 55 % RF
Relative Luftfeuchtigkeit	75 %
<b>GEWICHTSANGABEN</b>	
Gewicht Brutto   Netto	150 kg   132 kg
<b>VERKLEIDUNG</b>	
Verkleidung außen	Aluminium, lackiert, silber
Verkleidung innen	Kunststoff, lichtgrau
<b>BESTELINFOS</b>	
Artikel-Nr.	45512502
Verkaufspreis	<b>3.919,00 €</b>

**SERIENZUBEHÖR**

Rollen, 2 davon feststellbar	4
Sicherheitsglas-Etage, höhenverstellbar, B x T in mm: 600 x 400	4

VARIANTEN	Code	Ausführung	Verkaufspreis
PV 250 LED	RAL	lackiert in RAL-Farbe	<b>4.427,00 €</b>
PV 250 LED	SCHLOSS	mit Schloss	<b>4.163,00 €</b>



## Panorama-Kühlvitrine Serie PV LED

- 4-seitiger Glaseinblick, Thermoverglasung
- Tür, Magnetdichtung, Türgriff mit Chrom-Finish, Türanschlag rechts (ab Werk wechselbar)
- Polyurethan-Hartschaumisolierung
- LED-Innenbeleuchtung, splittergeschützt, gesondert schaltbar

- elektronische Steuerung, Digitalanzeige, Spritzwasserschutz
- automatische Abtauung (über Regler programmierbar), Tauwasserverdunstung
- Hochleistungskompressor, geräuscharmer Laufbetrieb
- Luftleitblenden, einheitliche Temperatur im gesamten Innenraum

### Hinweis:

Zur Nutzung ab 900 Meter über Normalnull bedarf es einer Spezialverglasung. Bei Bedarf sprechen Sie uns bitte an. Die Vitrinen der Serie „PV“ gibt es gegen Aufpreis auch mit Linksanschlag ab Werk. Bitte bei Bestellung angeben. Tiefkühlmodelle der Serie „PV“ sind auf Anfrage lieferbar.



PV 350 LED

	PV 350 LED	PV 450 LED
<b>ABMESSUNGEN (MM)</b>		
außen (B x T x H)	594 x 654 x 1804	699 x 768 x 1780
Tiefe bei geöffneter Tür	1091	
<b>LEISTUNGSDATEN</b>		
Bruttoinhalt	350 l	500 l
Anzahl Türen		1
<b>TECHNISCHE DATEN</b>		
Anschlusswert (Elektro)	0,44 kW   230 V   1   50 Hz	0,55 kW   230 V   1   50 Hz
Energieeffizienzklasse		C
Energieverbrauch (annum)	2049 kWh/annum	1690 kWh/annum
Energieverbrauch (24h)	10,03 kWh/24 h	9,00 kWh/24 h
Kältemittel / -menge		R-290   100 g
<b>EIGENSCHAFTEN</b>		
Anschlussart		steckerfertig
Kühlungsart (Produkt)		Umluftkühlung
<b>TEMPERATURANGABEN</b>		
Klimaklasse	4 (+30 °C UT und 55 % RF)	
Temperaturbereich	-1 bis 5 °C bei 30 °C UT und 55 % RF	2 bis 6 °C bei 30 °C UT und 55 % RF
Relative Luftfeuchtigkeit	75 %	
<b>GEWICHTSANGABEN</b>		
Gewicht Brutto   Netto	169 kg   143 kg	185 kg   169 kg
<b>VERKLEIDUNG</b>		
Verkleidung außen	Aluminium, lackiert, silber	
Verkleidung innen	Kunststoff, lichtgrau	
<b>BESTELLINFOS</b>		
Artikel-Nr.	45513502	45514502
Verkaufspreis	<b>3.899,00 €</b>	<b>4.842,00 €</b>

### SERIENZUBEHÖR

	45513502	45514502
Rollen, 2 davon feststellbar	4	4
Sicherheitsglas-Etage, höhenverstellbar, B x T in mm: 450 x 450	5	-
Sicherheitsglas-Etage, höhenverstellbar, B x T in mm: 560 x 555	-	5

VARIANTEN	Code	Ausführung	Verkaufspreis
PV 350 LED	RAL	lackiert in RAL-Farbe	<b>4.398,00 €</b>
PV 350 LED	SCHLOSS	mit Schloss	<b>4.142,00 €</b>
PV 450 LED	RAL	lackiert in RAL-Farbe	<b>5.393,00 €</b>
PV 450 LED	SCHLOSS	mit Schloss	<b>5.089,00 €</b>

### SONDERZUBEHÖR

	Artikel-Nr.	Preis
Spiegelglas (1), seitlich, für PV 350 / 350 R	455466946	132,00 €
Spiegelglas (1), seitlich, für PV 450 / 450 R	4554669461	149,00 €
Spiegelglas, rückseitig, für PV 350 / 350 R	455466947	132,00 €
Spiegelglas, rückseitig, für PV 450 / 450 R	4554669471	149,00 €



## Panorama-Kühlvitrine Serie PV R LED

- 4-seitiger Glaseinblick, Thermoverglasung
- Tür, Magnetdichtung, Türgriff mit Chrom-Finish, Türanschlag rechts (ab Werk wechselbar)
- Polyurethan-Hartschaumisolierung
- LED-Innenbeleuchtung, splittergeschützt, gesondert schaltbar
- elektronische Steuerung, Digitalanzeige, Spritzwasserschutz
- automatische Abtauung (über Regler programmierbar), Tauwasserverdunstung
- Hochleistungskompressor, geräuscharmer Laufbetrieb
- Luftleitblenden, einheitliche Temperatur im gesamten Innenraum

### Hinweis:

Zur Nutzung ab 900 Meter über Normalnull bedarf es einer Spezialverglasung. Bei Bedarf sprechen Sie uns bitte an. Die Vitrinen der Serie „PV“ gibt es gegen Aufpreis auch mit Linksanschlag ab Werk. Bitte bei Bestellung angeben. Tiefkühlmodelle der Serie „PV“ sind auf Anfrage lieferbar.



PV 350 R LED

	PV 350 R LED	PV 450 R LED
<b>ABMESSUNGEN (MM)</b>		
außen (B x T x H)	594 x 654 x 1804	699 x 768 x 1780
Tiefe bei geöffneter Tür	1243	1374
<b>LEISTUNGSDATEN</b>		
Bruttoinhalt	350 l	500 l
Anzahl Türen	1	
<b>TECHNISCHE DATEN</b>		
Anschlusswert (Elektro)	0,44 kW   230 V   1   50 Hz	0,57 kW   230 V   1   50 Hz
Energieeffizienzklasse	C	D
Energieverbrauch (annum)	1809 kWh/annum	2215 kWh/annum
Energieverbrauch (24h)	11,23 kWh/24 h	9,50 kWh/24 h
Kältemittel / -menge	R-290   100 g	
<b>EIGENSCHAFTEN</b>		
Anschlussart	steckerfertig	
Kühlungsart (Produkt)	Umluftkühlung	
<b>TEMPERATURANGABEN</b>		
Klimaklasse	4 (+30 °C UT und 55 % RF)	
Temperaturbereich	-1 bis 5 °C bei 30 °C UT und 55 % RF	2 bis 5 °C bei 30 °C UT und 55 % RF
Relative Luftfeuchtigkeit	75 %	
<b>GEWICHTSANGABEN</b>		
Gewicht Brutto   Netto	166 kg   141 kg	200 kg   173 kg
<b>VERKLEIDUNG</b>		
Verkleidung außen	Aluminium, lackiert, silber	
Verkleidung innen	Kunststoff, lichtgrau	
<b>BESTELINFOS</b>		
Artikel-Nr.	45523502	45524502
Verkaufspreis	<b>4.215,00 €</b>	<b>4.789,00 €</b>

45523502

45524502

### SERIENZUBEHÖR

Drehgestell	1	1
Glastablett, rund, fixiert, unteres mit Spiegel, Ø in mm: 430	6	-
Glastablett, rund, fixiert, unteres mit Spiegel, Ø in mm: 535	-	6
Rollen, 2 davon feststellbar	4	4

VARIANTEN	Code	Ausführung	Verkaufspreis
PV 350 R LED	RAL	lackiert in RAL-Farbe	<b>4.690,00 €</b>
PV 350 R LED	SCHLOSS	mit Schloss	<b>4.429,00 €</b>
PV 450 R LED	RAL	lackiert in RAL-Farbe	<b>5.289,00 €</b>
PV 450 R LED	SCHLOSS	mit Schloss	<b>4.964,00 €</b>

SONDERZUBEHÖR	Artikel-Nr.	Preis
Spiegelglas (1), seitlich, für PV 350 / 350 R	455466946	132,00 €
Spiegelglas (1), seitlich, für PV 450 / 450 R	4554669461	149,00 €
Spiegelglas, rückseitig, für PV 350 / 350 R	455466947	132,00 €
Spiegelglas, rückseitig, für PV 450 / 450 R	4554669471	149,00 €



## Panorama-Kühlvitrine Serie CRISTAL TOWER 750 BLACK

- 4-seitiger Glaseinblick
- Tür, Magnetdichtung, Griffleiste, Türanschlag rechts, werkseitig wechselbar
- 4 x LED-Lichtleiste, gekreuzt angeordnet, gesondert schaltbar
- Energiesparisolierung
- elektronische Steuerung, Digitalanzeige
- automatische Abtauung, Kompressorstopp
- geräuscharmer Laufbetrieb, hermetischer Hochleistungskompressor



CRISTAL TOWER 750 RV TN BLACK

CRISTAL TOWER 750 RV TN BLACK	CRISTAL TOWER 750 RV CH BLACK	CRISTAL TOWER 750 RV TB / TN BLACK
-------------------------------	-------------------------------	------------------------------------

### ABMESSUNGEN (MM)

außen (B x T x H)	750 x 745 x 2062
-------------------	------------------

### LEISTUNGSDATEN (<sup>1</sup>TDA = Total Display Area. EN 23953-2:2016)

Nettoinhalt	373 l	
Bruttoinhalt	565 l	
TDA <sup>1</sup>	2,31 m <sup>2</sup>	2,31 m <sup>2</sup>
Anzahl Türen	1	

### TECHNISCHE DATEN

Anschlusswert (Elektro)	0,47 kW   230 V   1   50 Hz	0,62 kW   230 V   1   50 Hz	1,04 kW   230 V   1   50 Hz
Energieeffizienzklasse	B		C
Energieverbrauch (annum)	1805 kWh/annum		7256 kWh/annum
Kältemittel	R-290		

### EIGENSCHAFTEN

Anschlussart	steckerfertig
Kühlungsart (Produkt)	Umluftkühlung

### TEMPERATURANGABEN

Klimaklasse	4 (+30 °C UT und 55 % RF)		
Temperaturbereich	Snacks, Torten, Kuchen: 1 bis 10 °C bei 30 °C UT und 55 % RF	Confiserie- und Schokoladenprodukte: 14 bis 16 °C bei 30 °C UT und 55 % RF	Eis, Snacks, Torten, Kuchen: -18 bis 10 °C bei 30 °C UT und 55 % RF

### GEWICHTSANGABEN

Gewicht Brutto   Netto	300 kg   288 kg	306 kg   288 kg
------------------------	-----------------	-----------------

### VERKLEIDUNG

Verkleidung außen	Konstruktion vollflächig in schwarz, Dreifach-Verglasung, Rahmenelemente in Edelstahl verkleidet
Verkleidung innen	schwarz

### BESTELINFOS

Artikel-Nr.	4537014175012000	4537014175012005	4537014175013000
Verkaufspreis	<b>5.724,00 €</b>	<b>6.891,00 €</b>	<b>7.627,00 €</b>

### SERIENZUBEHÖR

Bodenetage, bis zu 18 kg belastbar, B x T in mm: 605 x 389	1
Glasetage, höhenverstellbar, bis zu 25 kg belastbar, B x T in mm: 554 x 509	5
Lenkrollen, 2 davon feststellbar	4

### SONDERZUBEHÖR

	Artikel-Nr.	Preis
Halterung für 12 Cupcakes, (35 x 35 mm), B x T x H in mm: 420 x 140 x 30	45399000016	auf Anfrage
Halterung für 12 Cupcakes, (45 x 45 mm), B x T x H in mm: 420 x 140 x 30	45399000015	auf Anfrage
Touch Pad Türöffnung, B x T x H in mm: 250 x 360 x 43	45399000013	auf Anfrage



## Panorama-Kühlvitrine Serie CRISTAL TOWER 930 BLACK

- 4-seitiger Glaseinblick
- Tür, Magnetdichtung, Griffleiste, Türanschlag rechts, werkseitig wechselbar
- 4 x LED-Lichtleiste, gekreuzt angeordnet, gesondert schaltbar
- Energiesparisolierung

- elektronische Steuerung, Digitalanzeige
- automatische Abtauung, Kompressorstopp
- geräuscharmer Laufbetrieb, hermetischer Hochleistungskompressor



CRISTAL TOWER 930 RV TB / TN BLACK

CRISTAL TOWER 930 RV TB / TN BLACK	CRISTAL TOWER 930 RV TN BLACK	CRISTAL TOWER 930 LH RV TB / TN BLACK	CRISTAL TOWER 930 LH RV TN BLACK
------------------------------------	-------------------------------	---------------------------------------	----------------------------------

### ABMESSUNGEN (MM)

außen (B x T x H)	930 x 745 x 2062	930 x 745 x 1611
-------------------	------------------	------------------

### LEISTUNGSDATEN (<sup>1</sup>TDA = Total Display Area. EN 23953-2:2016)

Nettoinhalt	494 l	322 l	332 l
Bruttoinhalt	718 l	473 l	
TDA <sup>1</sup>	2,75 m <sup>2</sup>	1,74 m <sup>2</sup>	
Anzahl Türen	1		

### TECHNISCHE DATEN

Anschlusswert (Elektro)	1,25 kW   230 V   1   50 Hz	0,52 kW   230 V   1   50 Hz	1,00 kW   230 V   1   50 Hz	0,50 kW   230 V   1   50 Hz
Energieeffizienzklasse	C	B	C	B
Energieverbrauch (annum)	7256 kWh/annum	2632 kWh/annum	5639 kWh/annum	1767 kWh/annum
Kältemittel	R-290			

### EIGENSCHAFTEN

Anschlussart	steckerfertig
Kühlungsart (Produkt)	Umluftkühlung

### TEMPERATURANGABEN

Klimaklasse	4 (+30 °C UT und 55 % RF)			
Temperaturbereich	Eis, Snacks, Torten, Kuchen: -18 bis 10 °C bei 30 °C UT und 55 % RF	Snacks, Torten, Kuchen: 1 bis 10 °C bei 30 °C UT und 55 % RF	Eis, Snacks, Torten, Kuchen: -18 bis 10 °C bei 30 °C UT und 55 % RF	Snacks, Torten, Kuchen: 1 bis 10 °C bei 30 °C UT und 55 % RF

### GEWICHTSANGABEN

Gewicht Brutto   Netto	325 kg   310 kg	308 kg   215 kg	289 kg   215 kg
------------------------	-----------------	-----------------	-----------------

### VERKLEIDUNG

Verkleidung außen	Konstruktion vollflächig in schwarz, Dreifach-Verglasung, Rahmenelemente in Edelstahl verkleidet
Verkleidung innen	schwarz

### BESTELLINFOS

Artikel-Nr.	4537014193013000	4537014193012000	4537014193013002	4537014193012002
Verkaufspreis	<b>8.533,00 €</b>	<b>6.290,00 €</b>	<b>8.123,00 €</b>	<b>5.766,00 €</b>

### SERIENZUBEHÖR

Bodenetage, bis zu 18 kg belastbar, B x T in mm: 785 x 389	1
Glasetage, höhenverstellbar, bis zu 25 kg belastbar, B x T in mm: 734 x 509	5
Lenkrollen, 2 davon feststellbar	4

### SONDERZUBEHÖR

	Artikel-Nr.	Preis
Halterung für 12 Cupcakes, (35 x 35 mm), B x T x H in mm: 420 x 140 x 30	453990000016	auf Anfrage
Halterung für 12 Cupcakes, (45 x 45 mm), B x T x H in mm: 420 x 140 x 30	453990000015	auf Anfrage
Touch Pad Türöffnung, B x T x H in mm: 250 x 360 x 43	453990000013	auf Anfrage



## Panorama-Kühlvitrine Serie CRISTAL TOWER 750 WHITE

- 4-seitiger Glaseinblick
- Tür, Magnetdichtung, Griffleiste, Türanschlag rechts, werkseitig wechselbar
- 4 x LED-Lichtleiste, gekreuzt angeordnet, gesondert schaltbar
- Energiesparisolierung
- elektronische Steuerung, Digitalanzeige

- geräuscharmer Laufbetrieb, hermetischer Hochleistungskompressor
- CRISTAL TOWER 750 RV TN WHITE, CRISTAL TOWER 750 RV CH WHITE: automatische Abtauung, Kompressorstopp
- CRISTAL TOWER 750 RV TB / TN WHITE: automatische Abtauung, Tauwasserverdunstung auf Heißgasbasis



CRISTAL TOWER 750 RV TN WHITE

CRISTAL TOWER 750 RV TN WHITE	CRISTAL TOWER 750 RV CH WHITE	CRISTAL TOWER 750 RV TB / TN WHITE
-------------------------------	-------------------------------	------------------------------------

### ABMESSUNGEN (MM)

außen (B x T x H)	750 x 745 x 2062	
-------------------	------------------	--

### LEISTUNGSDATEN (<sup>1</sup>TDA = Total Display Area. EN 23953-2:2016)

Nettoinhalt	373 l	
Bruttoinhalt	565 l	
TDA <sup>1</sup>	2,31 m <sup>2</sup>	2,31 m <sup>2</sup>
Anzahl Türen	1	

### TECHNISCHE DATEN

Anschlusswert (Elektro)	0,47 kW   230 V   1   50 Hz	0,62 kW   230 V   1   50 Hz	1,04 kW   230 V   1   50 Hz
Energieeffizienzklasse	B		C
Energieverbrauch (annum)	1805 kWh/annum		7256 kWh/annum
Kältemittel	R-290		

### EIGENSCHAFTEN

Anschlussart	steckerfertig
Kühlungsart (Produkt)	Umluftkühlung

### TEMPERATURANGABEN

Klimaklasse	4 (+30 °C UT und 55 % RF)		
Temperaturbereich	Snacks, Torten, Kuchen: 1 bis 10 °C bei 30 °C UT und 55 % RF	Confiserie- und Schokoladenprodukte: 14 bis 16 °C bei 30 °C UT und 55 % RF	Eis, Snacks, Torten, Kuchen: -18 bis 10 °C bei 30 °C UT und 55 % RF

### GEWICHTSANGABEN

Gewicht Brutto   Netto	300 kg   288 kg	306 kg   288 kg
------------------------	-----------------	-----------------

### VERKLEIDUNG

Verkleidung außen	Konstruktion vollflächig in weiß, Dreifach-Verglasung, Rahmenelemente in Edelstahl verkleidet
Verkleidung innen	weiß

### BESTELLINFOS

Artikel-Nr.	4537014175012001	4537014175012006	4537014175013001
Verkaufspreis	<b>5.724,00 €</b>	<b>6.891,00 €</b>	<b>7.627,00 €</b>

### SERIENZUBEHÖR

Bodenetage, bis zu 18 kg belastbar, B x T in mm: 605 x 389	1
Glasetage, höhenverstellbar, bis zu 25 kg belastbar, B x T in mm: 554 x 509	5
Lenkrollen, 2 davon feststellbar	4

### SONDERZUBEHÖR

	Artikel-Nr.	Preis
Halterung für 12 Cupcakes, (35 x 35 mm), B x T x H in mm: 420 x 140 x 30	453990000016	auf Anfrage
Halterung für 12 Cupcakes, (45 x 45 mm), B x T x H in mm: 420 x 140 x 30	453990000015	auf Anfrage
Touch Pad Türöffnung, B x T x H in mm: 250 x 360 x 43	453990000013	auf Anfrage





## Panorama-Kühlvitrine Serie CRISTAL TOWER 930 WHITE

- 4-seitiger Glaseinblick
- Tür, Magnetdichtung, Griffleiste, Türanschlag rechts, werkseitig wechselbar
- 4 x LED-Lichtleiste, gekreuzt angeordnet, gesondert schaltbar
- Energiesparisolierung
- elektronische Steuerung, Digitalanzeige

- geräuscharmer Laufbetrieb, hermetischer Hochleistungskompressor
- CRISTAL TOWER 930 RV TN WHITE, CRISTAL TOWER 930 LH RV TN WHITE: automatische Abtauung, Kompressorstopp
- CRISTAL TOWER 930 RV TB / TN WHITE, CRISTAL TOWER 930 LH RV TB / TN WHITE: automatische Abtauung, Tauwasserverdunstung auf Heißgasbasis



CRISTAL TOWER 930 RV TN WHITE

CRISTAL TOWER 930 RV TN WHITE	CRISTAL TOWER 930 RV TB / TN WHITE	CRISTAL TOWER 930 LH RV TN WHITE	CRISTAL TOWER 930 LH RV TB / TN WHITE
-------------------------------	------------------------------------	----------------------------------	---------------------------------------

### ABMESSUNGEN (MM)

außen (B x T x H)	930 x 745 x 2062	930 x 745 x 1611
-------------------	------------------	------------------

### LEISTUNGSDATEN (<sup>1</sup> TDA = Total Display Area. EN 23953-2:2016)

Nettoinhalt	494 l	332 l	322 l
Bruttoinhalt	718 l	473 l	
TDA <sup>1</sup>	2,75 m <sup>2</sup>	1,74 m <sup>2</sup>	
Anzahl Türen	1		

### TECHNISCHE DATEN

Anschlusswert (Elektro)	0,52 kW   230 V   1   50 Hz	1,25 kW   230 V   1   50 Hz	0,50 kW   230 V   1   50 Hz	1,00 kW   230 V   1   50 Hz
Energieeffizienzklasse	B	C	B	C
Energieverbrauch (annum)	2632 kWh/annum	7256 kWh/annum	1767 kWh/annum	5639 kWh/annum
Kältemittel	R-290			

### EIGENSCHAFTEN

Anschlussart	steckerfertig
Kühlungsart (Produkt)	Umluftkühlung

### TEMPERATURANGABEN

Klimaklasse	4 (+30 °C UT und 55 % RF)			
Temperaturbereich	Snacks, Torten, Kuchen: 1 bis 10 °C bei 30 °C UT und 55 % RF	Eis, Snacks, Torten, Kuchen: -18 bis 10 °C bei 30 °C UT und 55 % RF	Snacks, Torten, Kuchen: 1 bis 10 °C bei 30 °C UT und 55 % RF	Eis, Snacks, Torten, Kuchen: -18 bis 10 °C bei 30 °C UT und 55 % RF

### GEWICHTSANGABEN

Gewicht Brutto   Netto	325 kg   310 kg	230 kg   215 kg
------------------------	-----------------	-----------------

### VERKLEIDUNG

Verkleidung außen	Konstruktion vollflächig in weiß, Dreifach-Verglasung, Rahmenelemente in Edelstahl verkleidet
Verkleidung innen	weiß

### BESTELINFOS

Artikel-Nr.	4537014193012001	4537014193013001	4537014193012003	4537014193013003
Verkaufspreis	<b>6.290,00 €</b>	<b>8.533,00 €</b>	<b>5.766,00 €</b>	<b>8.123,00 €</b>

### SERIENZUBEHÖR

Bodenetage, bis zu 18 kg belastbar, B x T in mm: 785 x 389	1
Glasetage, höhenverstellbar, bis zu 25 kg belastbar, B x T in mm: 734 x 509	5
Lenkrollen, 2 davon feststellbar	4

### SONDERZUBEHÖR

	Artikel-Nr.	Preis
Halterung für 12 Cupcakes, (35 x 35 mm), B x T x H in mm: 420 x 140 x 30	453990000016	auf Anfrage
Halterung für 12 Cupcakes, (45 x 45 mm), B x T x H in mm: 420 x 140 x 30	453990000015	auf Anfrage
Touch Pad Türöffnung, B x T x H in mm: 250 x 360 x 43	45399000013	auf Anfrage



## Panorama-Kühlvitrine Serie LUXOR

- 4-seitiger Glaseinblick, Thermoverglasung
- Tür, Magnetdichtung, Griffleiste, Türanschlag rechts (nur werkseitig wechselbar)
- LED-Lichtleisten, gesondert schaltbar, 3000, 4000, 5000 oder 6000 Kelvin
- Näherungssensor PIR Sense (Lichtintensität ändert sich bei Annäherung eines Kunden)
- elektronische Steuerung, Digital-Display im Unterbau, HACCP-Kontrollfunktion, optischer / akustischer Service-Alarm
- automatische Tauwasserverdunstung, automatische Abtauung durch Kompressorstopp bei laufenden Lüftern

**Hinweis:**

Versionen für Tiefkühlung oder Pralinen / Schokolade sind ebenfalls erhältlich. Bitte sprechen Sie uns an. Vitrine ist für Aufstellung bis zu 800 Meter Höhe ausgelegt. Bei Aufstellung in über 800 Meter Höhe ist ein Sonderbau erforderlich.



LUXOR SLIM SCHWARZ

	LUXOR SLIM SCHWARZ	LUXOR SCHWARZ
<b>ABMESSUNGEN (MM)</b>		
außen (B x T x H)	600 x 650 x 1845	805 x 650 x 1845
Korpus (B x T x H)	600 x 650 x 1800	805 x 650 x 1800
Tiefe bei geöffneter Tür	1220	1440
Höhe mit Rollen	1840	
<b>LEISTUNGSDATEN</b>		
Abstell- und Lagerfläche	5 x Etage, Glas, B x T in mm: 490 x 470, bis 12 kg belastbar	5 x Etage, Glas, B x T in mm: 700 x 470, bis 12 kg belastbar
Bruttinhalt	324 l	457 l
Anzahl Türen	1	
<b>TECHNISCHE DATEN</b>		
Anschlusswert (Elektro)	0,40 kW   230 V   1   50 Hz	0,55 kW   230 V   1   50 Hz
Energieeffizienzklasse	B	C
Kälteleistung	632 W   -10 °C (VT)	734 W   -10 °C (VT)
Energieverbrauch (annum)	1840 kWh/annum	2116 kWh/annum
Energieverbrauch (24h)	8,16 kWh/24 h	
Kältemittel	R-290	
<b>EIGENSCHAFTEN</b>		
Anschlussart	steckerfertig	
Kühlungsart (Produkt)	Umluftkühlung	
<b>TEMPERATURANGABEN</b>		
Klimaklasse	4 (+30 °C UT und 55 % RF)	
Temperaturbereich	2 bis 10 °C	
Relative Luftfeuchtigkeit	70 %	
<b>GEWICHTSANGABEN</b>		
Gewicht Brutto   Netto	198 kg   178 kg	247 kg   222 kg
<b>VERKLEIDUNG</b>		
Verkleidung außen	Edelstahl, Anti-Fingerabdruckbeschichtung im unteren Bereich	
Verkleidung innen	Innengestell für Glasetagen aus CNS 1.4301	
<b>BESTELINFOS</b>		
Artikel-Nr.	458100102	458100120
Verkaufspreis	<b>6.262,00 €</b>	<b>6.957,00 €</b>

**SERIENZUBEHÖR**

Glasetage, höhenverstellbar, bis zu 12 kg belastbar (auf Anfrage Sonderversion mit bis zu 25 kg Belastbarkeit erhältlich)	5
Lenkrollen, 2 davon feststellbar	4

VARIANTEN	Code	Ausführung	Verkaufspreis
LUXOR SLIM SCHWARZ	WEISS	weiß	<b>6.262,00 €</b>
LUXOR SCHWARZ	WEISS	weiß	<b>6.957,00 €</b>



## Aufsatzkühlvitrine Serie AKV-S

- 3-seitig verglast, bedienseitig mit 2 Isolierglas-Schiebescheiben, kundenseitig mit Isolierglas
- Temperaturklasse Luftstrom: M2 zur Kühlung von z.B. Molkereiprodukten oder Wurstwaren
- kundenseitig Zuluft / bedienseitig Abluft, Maschinenfach bedienseitig links angebaut
- helle LED-Innenbeleuchtung, splittergeschützt und gesondert schaltbar

- Polyurethan-Hartschaumisolierung, 40 mm
- beschichteter Lamellenverdampfer mit Umluft
- elektronische Steuerung, Digitalanzeige
- automatische Abtauung und Tauwasserverdunstung



AKV-S 96 R-290

	AKV-S 96 R-290	AKV-S 116 R-290	AKV-S 146 R-290	AKV-S 147 R-290
--	----------------	-----------------	-----------------	-----------------

### ABMESSUNGEN (MM)

außen (B x T x H)	910 x 510 x 545	1110 x 510 x 545	1410 x 510 x 545	1410 x 510 x 695
innen (B x T x H)	600 x 450 x 455	800 x 450 x 455	1100 x 450 x 455	1100 x 450 x 605

### LEISTUNGSDATEN

Abstell- und Lagerfläche	1 x Zwischenetage, gehärtetes Glas, gekühlt, höhenverstellbar		2 x Zwischenetage, gehärtetes Glas, gekühlt, höhenverstellbar	
Nettoinhalt	119 l	160 l	221 l	302 l

### TECHNISCHE DATEN

Anschlusswert (Elektro)	0,17 kW   230 V   1N   50 Hz		0,18 kW   230 V   1N   50 Hz	0,21 kW   230 V   1N   50 Hz
Energieeffizienzklasse	B			
Kälteleistung	220 W   -10 °C (VT)			370 W   -10 °C (VT)
Energieverbrauch (annum)	657,00 kWh/annum	766,50 kWh/annum	854,10 kWh/annum	1266,55 kWh/annum
Energieverbrauch (24h)	1,80 kWh/24 h	2,10 kWh/24 h	2,34 kWh/24 h	3,47 kWh/24 h
Kältemittel / -menge	R-290   105 g			R-290   110 g
Geräuschpegel	52,2 dB			
Temperatur-Klassifizierung	M2 - zur Kühlung von z.B. Molkereiprodukten oder Wurstwaren			

### EIGENSCHAFTEN

Anschlussart	steckerfertig
Kühlungsart (Produkt)	Umluftkühlung
Aufstellungsart	Aufsatzgerät

### TEMPERATURANGABEN

Klimaklasse	3 (+25 °C UT und 60 % RF)
Temperaturbereich	6 bis 12 °C bei 25 °C UT und 60 % RF

### GEWICHTSANGABEN

Gewicht Brutto   Netto	101 kg   67 kg	111 kg   74 kg	130 kg   93 kg	160 kg   110 kg
------------------------	----------------	----------------	----------------	-----------------

### VERKLEIDUNG

Verkleidung außen	CNS 1.4301
Verkleidung innen	CNS 1.4301

### BESTELINFOS

Artikel-Nr.	484358520	484358521	484358522	484358523
Verkaufspreis	<b>3.172,00 €</b>	<b>3.428,00 €</b>	<b>3.649,00 €</b>	<b>4.027,00 €</b>

### SERIENZUBEHÖR

Zwischenetage, Glas, gehärtet, höhenverstellbar

484358520	484358521	484358522	484358523
1	1	1	2



## Aufsatzkühlvitrine Serie AKV-S-KL

- 3-seitig verglast, bedienseitig mit 2 Isolierglas-Schiebescheiben
- Temperaturklasse Luftstrom: H1 zur Kühlung von z.B. Obst und Gemüse
- AKV-S 96-KLR-290: kundenseitig mit 2 Selbstbedienungsklappen aus Plexiglas
- AKV-S 116-KLR-290, AKV-S 146-KLR-290: kundenseitig mit 4 Selbstbedienungsklappen aus Plexiglas
- AKV-S 147-KLR-290: kundenseitig mit 6 Selbstbedienungsklappen aus Plexiglas
- kundenseitig Zuluft / bedienseitig Abluft, Maschinenfach bedienseitig links angebaut
- helle LED-Innenbeleuchtung, splittergeschützt und gesondert schaltbar
- Polyurethan-Hartschaumisolierung, 40 mm
- beschichteter Lamellenverdampfer mit Umluft
- elektronische Steuerung, Digitalanzeige
- automatische Abtauung und Tauwasserverdunstung



AKV-S 96-KL R-290

**AKV-S 96-KL R-290    AKV-S 116-KL R-290    AKV-S 146-KL R-290    AKV-S 147-KL R-290**

### ABMESSUNGEN (MM)

außen (B x T x H)	910 x 510 x 545	1110 x 510 x 545	1410 x 510 x 545	1410 x 510 x 695
innen (B x T x H)	600 x 450 x 455	800 x 450 x 455	1110 x 450 x 455	1110 x 450 x 605

### LEISTUNGSDATEN

Abstell- und Lagerfläche	1 x Zwischenetage, gehärtetes Glas, gekühlt, höhenverstellbar			2 x Zwischenetage, gehärtetes Glas, gekühlt, höhenverstellbar
Nettoinhalt	119 l	160 l	221 l	302 l

### TECHNISCHE DATEN

Anschlusswert (Elektro)	0,17 kW   230 V   1N   50 Hz		0,18 kW   230 V   1N   50 Hz	0,21 kW   230 V   1N   50 Hz
Energieeffizienzklasse	B			C
Kälteleistung	220 W   -10 °C (VT)			370 W   -10 °C (VT)
Energieverbrauch (annum)	620,50 kWh/annum	788,40 kWh/annum	799,35 kWh/annum	1205 kWh/annum
Energieverbrauch (24h)	1,70 kWh/24 h	2,16 kWh/24 h	2,19 kWh/24 h	3,30 kWh/24 h
Kältemittel / -menge	R-290   105 g			R-290   110 g
Geräuschpegel	52,2 dB			
Temperatur-Klassifizierung	H1 - zur Kühlung von z.B. Obst und Gemüse			

### EIGENSCHAFTEN

Anschlussart	steckerfertig
Kühlungsart (Produkt)	Umluftkühlung
Aufstellungsart	Aufsatzgerät

### TEMPERATURANGABEN

Klimaklasse	3 (+25 °C UT und 60 % RF)
Temperaturbereich	6 bis 12 °C bei 25 °C UT und 60 % RF

### GEWICHTSANGABEN

Gewicht Brutto   Netto	98 kg   64 kg	105 kg   71 kg	125 kg   87 kg	150 kg   101 kg
------------------------	---------------	----------------	----------------	-----------------

### VERKLEIDUNG

Verkleidung außen	CNS 1.4301
Verkleidung innen	CNS 1.4301

### BESTELINFOS

Artikel-Nr.	484358525	484358526	484358527	484358528
Verkaufspreis	<b>3.595,00 €</b>	<b>3.941,00 €</b>	<b>4.212,00 €</b>	<b>4.668,00 €</b>

### SERIENZUBEHÖR

Zwischenetage, Glas, gehärtet, höhenverstellbar	1	1	1	2
---	---	---	---	---

484358525  
484358526  
484358527  
484358528



## Aufsatzkühlvitrine Serie AKV-U

- einbaufähiger Maschinenteil-Unterbau
- bedienseitig mit 2 Isolierglas-Schiebescheiben
- AKV-U 65 R-290, AKV-U 85 R-290: Temperaturklasse Luftstrom: M2 zur Kühlung von z.B. Molkereiprodukten oder Wurstwaren
- AKV-U 65-KL R-290, AKV-U 85-KL R-290: Temperaturklasse Luftstrom: H1 zur Kühlung von z.B. Obst und Gemüse
- AKV-U 65 R-290, AKV-U 85 R-290: kundenseitig geschlossen

- AKV-U 65-KL R-290: kundenseitig mit 2 Selbstbedienungsklappen aus Plexiglas
- AKV-U 85-KL R-290: kundenseitig mit 4 Selbstbedienungsklappen aus Plexiglas
- helle LED-Innenbeleuchtung, splittergeschützt und gesondert schaltbar
- Polyurethan-Hartschaumisolierung, 40 mm
- elektronische Steuerung, Digitalanzeige im Unterbau
- automatische Abtauung und Tauwasserverdunstung
- beschichteter Lamellenverdampfer mit Umluft



AKV-U 65 R-290

AKV-U 65 R-290	AKV-U 85 R-290	AKV-U 65-KL R-290	AKV-U 85-KL R-290
----------------	----------------	-------------------	-------------------

### ABMESSUNGEN [MM]

außen (B x T x H)	643 x 610 x 795	843 x 610 x 795	643 x 610 x 795	843 x 610 x 795
innen (B x T x H)	583 x 550 x 455	783 x 550 x 455	583 x 550 x 455	783 x 550 x 455

### LEISTUNGSDATEN

Abstell- und Lagerfläche	1 x Zwischenetage, gehärtetes Glas, gekühlt			
Nettoinhalt	141 l	190 l	141 l	190 l

### TECHNISCHE DATEN

Anschlusswert (Elektro)	0,17 kW   230 V   1N   50 Hz	0,18 kW   230 V   1N   50 Hz	0,17 kW   230 V   1N   50 Hz	0,18 kW   230 V   1N   50 Hz
Energieeffizienzklasse	B			
Kälteleistung	220 W   -10 °C (VT)			
Energieverbrauch (annum)	533 kWh/annum	752 kWh/annum	493 kWh/annum	701 kWh/annum
Energieverbrauch (24h)	1,46 kWh/24 h	2,06 kWh/24 h	1,35 kWh/24 h	1,92 kWh/24 h
Kältemittel / -menge	R-290   105 g			
Geräuschpegel	52,2 dB			
Temperatur-Klassifizierung	M2 - zur Kühlung von z.B. Molkereiprodukten oder Wurstwaren		H1 - zur Kühlung von z.B. Obst und Gemüse	

### EIGENSCHAFTEN

Anschlussart	steckerfertig
Kühlungsart (Produkt)	Umluftkühlung

### TEMPERATURANGABEN

Klimaklasse	3 (+25 °C UT und 60 % RF)
Temperaturbereich	6 bis 12 °C bei 25 °C UT und 60 % RF

### GEWICHTSANGABEN

Gewicht Brutto   Netto	104 kg   74 kg	125 kg   87 kg	102 kg   71 kg	120 kg   81 kg
------------------------	----------------	----------------	----------------	----------------

### VERKLEIDUNG

Verkleidung außen	CNS 1.4301
Verkleidung innen	CNS 1.4301

### BESTELINFOS

Artikel-Nr.	484358540	484358541	484358545	484358546
Verkaufspreis	<b>3.421,00 €</b>	<b>3.649,00 €</b>	<b>3.738,00 €</b>	<b>4.244,00 €</b>

### SERIENZUBEHÖR

Zwischenetage, Glas, gehärtet	1
-------------------------------	---



## Aufsatzkühlvitrine Serie LINUS

- bedienseitig 2 x Glasschiebetür, Bügelgriffe
- Maschinenfach oben auf der Vitrine
- LED-Innenbeleuchtung

- elektronische Steuerung, digitale Temperaturanzeige
- automatische Abtauung, Tauwasserverdunstung

Hinweis:

Kundenseitige Glasschiebescheiben mit Griffen erhalten Sie gegen Mehrpreis auf Anfrage.

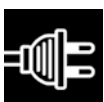


LINUS 150

	LINUS 150	LINUS 200
<b>ABMESSUNGEN (MM)</b>		
außen (B x T x H)	800 x 438 x 934	1000 x 438 x 934
<b>LEISTUNGSDATEN</b>		
Abstell- und Lagerfläche	2 x Etage, B x T in mm: 685 x 292	2 x Etage, B x T in mm: 899 x 292
Anzahl Türen	2	
<b>TECHNISCHE DATEN</b>		
Anschlusswert (Elektro)	0,29 kW   230 V   1   50 Hz	0,30 kW   230 V   1   50 Hz
Energieeffizienzklasse	D	C
Kälteleistung	336 W   -10 °C (VT)	
Energieverbrauch (annum)	1955 kWh/annum	1544 kWh/annum
Kältemittel / -menge	R-290   80 g	
<b>EIGENSCHAFTEN</b>		
Anschlussart	steckerfertig	
Kühlungsart (Produkt)	Umluftkühlung	
Aufstellungsart	Aufsatzgerät	
<b>TEMPERATURANGABEN</b>		
Klimaklasse	3 (+25 °C UT und 60 % RF)	
Temperaturbereich	4 bis 10 °C bei 25 °C UT und 60 % RF	
Relative Luftfeuchtigkeit	70 %	
<b>GEWICHTSANGABEN</b>		
Gewicht Brutto   Netto	80 kg   70 kg	90 kg   80 kg
<b>VERKLEIDUNG</b>		
Verkleidung außen	CNS 1.4301, RAL 9006 (Weiß-Aluminium)	
Verkleidung innen	CNS 1.4301, RAL 9006 (Weiß-Aluminium)	
<b>BESTELINFOS</b>		
Artikel-Nr.	45517151	45517251
Verkaufspreis	<b>3.968,00 €</b>	<b>4.138,00 €</b>

### SERIENZUBEHÖR

	45517151	45517251
Etage, B x T in mm: 685 x 292	2	-
Etage, B x T in mm: 899 x 292	-	2
Füße	4	4



## Aufsatzkühlvitrine Serie GREEN AE

- 5-seitiger Glaseinblick
- Temperaturklasse Luftstrom: M1 zur Kühlung von z.B. Fleisch, Hackfleisch oder Geflügelprodukten
- kundenseitig Isolierglas-Panoramascheibe, hochklappbar
- bedienseitig Schiebetüren
- 1 schrägstellbares Zwischenbord aus ESG
- LED-Innenbeleuchtung, waagrecht je Etage, geschützt angeordnet, Standardfarbe weiß

- Lüfter in Niederspannung, gefahrenfreies Abspülen / Reinigen des Verdampfers, des Lüfters und der Innenwanne
- elektronische Steuerung, Digitalanzeige, Abtauregelung, Temperaturregelung, Bedienblende abnehmbar (2 m Leitung), regelbare Lüfterdrehzahl für hohe / niedrige Luftfeuchte
- automatische Abtauung, Tauwasserverdunstung
- zwangsbelüftetes Kälteaggregat, rückseitig angeordnet, beschichteter Verdampfer, hochklappbar

Hinweis:

Standardfarbe: weiß, weitere Farben auf Anfrage gegen Aufpreis möglich.



GREEN AE-80-67-E

	GREEN AE-80-67-E	GREEN AE-112-67-E
<b>ABMESSUNGEN (MM)</b>		
außen (B x T x H)	800 x 810 x 675	1125 x 810 x 675
innen (B x T x H)	710 x 445 x 15	1035 x 445 x 15
<b>LEISTUNGSDATEN</b>		
Ausstellfläche	0,61 m <sup>2</sup>	0,81 m <sup>2</sup>
<b>TECHNISCHE DATEN</b>		
Anschlusswert (Elektro)	0,17 kW   230 V   1   50 Hz	0,18 kW   230 V   1   50 Hz
Energieeffizienzklasse	B	
Kälteleistung	340 W   -6 °C (VT)	
Energieverbrauch (annum)	1132 kWh/annum	1277 kWh/annum
Energieverbrauch (24h)	3,10 kWh/24 h	3,50 kWh/24 h
Kältemittel / -menge	R-290   125 g	R-290   140 g
Temperatur-Klassifizierung	M1 - zur Kühlung von z.B. Fleisch, Hackfleisch oder Geflügelprodukten	
<b>EIGENSCHAFTEN</b>		
Anschlussart	steckerfertig	
Kühlungsart (Produkt)	Umluftkühlung	
Aufstellungsart	Aufsatzgerät	
<b>TEMPERATURANGABEN</b>		
Klimaklasse	3 (+25 °C UT und 60 % RF)	
Temperaturbereich	2 bis 8 °C bei 25 °C UT und 60 % RF	
Relative Luftfeuchtigkeit	75 - 85 %	
<b>GEWICHTSANGABEN</b>		
Gewicht Brutto   Netto	149 kg   140 kg	
<b>VERKLEIDUNG</b>		
Verkleidung außen	CNS 1.4301, Sichtseiten geschliffen	
Verkleidung innen	CNS 1.4301	
<b>BESTELLINFOS</b>		
Artikel-Nr.	484356380	484356381
Verkaufspreis	<b>6.487,00 €</b>	<b>7.660,00 €</b>

### SERIENZUBEHÖR

Zwischenetage, ESG, neigungsverstellbar	1
---	---


VARIANTEN	Code	Ausführung	Verkaufspreis
GREEN AE-80-67-E	RAL9005-P	alle Sichtseiten pulverbeschichtet in RAL9005 matt schwarz	<b>7.015,00 €</b>
GREEN AE-112-67-E	RAL9005-P	alle Sichtseiten pulverbeschichtet in RAL9005 matt schwarz	<b>8.403,00 €</b>

### SONDERZUBEHÖR

	Artikel-Nr.	Preis
Aluminium-Tauwasserverdunsterschale, elektrisch, 300 W	484190215	328,00 €
Preisschildhalterungen, (p. lfd. Meter)	484303899	70,00 €
Snackwellen GN 1/1, B x T in mm: 530 x 325	484309020	82,00 €
Snackwellen GN 2/4, B x T in mm: 530 x 162	484309021	71,00 €



## Small Shop Solutions Serie APV



APV-2

- 5-seitiger Glaseinblick
- Temperaturklasse Luftstrom: H1 zur Kühlung von z.B. Obst und Gemüse
- kundenseitig Panoramascheibe aus gehärtetem Glas, hochklappbar
- bedienseitig Schiebetüren
- Zwischenbord / Seitenscheiben aus Sicherheitsglas, höhenverstellbar, herausnehmbar
- LED-Innenbeleuchtung, waagrecht unter der Decke
- Lüfter in Niederspannung, gefahrenfreies Abspülen / Reinigen des Verdampfers, des Lüfters und der Innenwanne
- elektronische Steuerung, Digitalanzeige, Abtauregelung, Temperaturregelung, Bedienblende abnehmbar (2 m Leitung), regelbare Lüfterdrehzahl für hohe / niedrige Luftfeuchte
- APV-2, APV-3, APV-4: automatische Abtauung, Tauwasserverdunstung über Aggregatabwärme
- APV-2-Z, APV-3-Z, APV-4-Z: automatische Abtauung, bauseitiger Tauwasserablauf erforderlich (oder Tauwasserschale als Sonderausstattung)
- APV-2, APV-3, APV-4: zwangsbelüftetes Kälteaggregat, rückseitig angeordnet, beschichteter Verdampfer, hochklappbar
- APV-2-Z, APV-3-Z, APV-4-Z: Expansionsventil vormontiert, Leitungen nach unten herausgeführt, beschichteter Verdampfer, hochklappbar





## Small Shop Solutions Serie APV

	APV-2	APV-3	APV-4	APV-2-Z	APV-3-Z	APV-4-Z
<b>ABMESSUNGEN (MM)</b>						
außen (B x T x H)	800 x 810 x 655	1125 x 810 x 655	1450 x 810 x 655	800 x 810 x 655	1125 x 810 x 655	1450 x 810 x 655
innen (B x T x H)	710 x 445 x 15	1035 x 445 x 15	1360 x 445 x 15	710 x 445 x 15	1035 x 445 x 15	1360 x 445 x 15
<b>LEISTUNGSDATEN</b>						
Ausstellfläche	0,50 m <sup>2</sup>	0,66 m <sup>2</sup>	0,82 m <sup>2</sup>	0,50 m <sup>2</sup>	0,66 m <sup>2</sup>	0,82 m <sup>2</sup>
<b>TECHNISCHE DATEN</b>						
Anschlusswert (Elektro)	0,17 kW   230 V   1   50 Hz	0,18 kW   230 V   1   50 Hz	0,32 kW   230 V   1   50 Hz	0,07 kW   230 V   1   50 Hz	0,09 kW   230 V   1   50 Hz	0,11 kW   230 V   1   50 Hz
Energieeffizienzklasse	B		C	B		C
Kälteleistung	340 W   -6 °C (VT)		490 W   -6 °C (VT)	340 W   -6 °C (VT)		490 W   -6 °C (VT)
Energieverbrauch (annum)	898 kWh/annum	964 kWh/annum	1694 kWh/annum	811 kWh/annum	866 kWh/annum	1523 kWh/annum
Energieverbrauch (24h)	2,46 kWh/24 h	2,64 kWh/24 h	4,64 kWh/24 h	2,22 kWh/24 h	2,37 kWh/24 h	4,17 kWh/24 h
Kältemittel / -menge	R-290   125 g	R-290   140 g	R-290   100 g	Expansionsventil R-134a vorinstalliert		
Temperatur-Klassifizierung	H1 - zur Kühlung von z.B. Obst und Gemüse					
<b>EIGENSCHAFTEN</b>						
Anschlussart	steckerfertig			zentralgekühlt		
Kühlungsart (Produkt)	Umluftkühlung					
Aufstellungsart	Aufsatzgerät					
<b>TEMPERATURANGABEN</b>						
Klimaklasse	3 (+25 °C UT und 60 % RF)					
Temperaturbereich	5 bis 12 °C bei 25 °C UT und 60 % RF					
Relative Luftfeuchtigkeit	60 %					
<b>VERKLEIDUNG</b>						
Verkleidung außen	CNS 1.4301, Sichtseiten geschliffen					
Verkleidung innen	CNS 1.4301					
<b>BESTELLINFOS</b>						
Artikel-Nr.	484356350	484356351	484356352	484356355	484356356	484356357
Verkaufspreis	<b>4.852,00 €</b>	<b>5.752,00 €</b>	<b>7.992,00 €</b>	<b>3.777,00 €</b>	<b>4.742,00 €</b>	<b>6.220,00 €</b>

### SERIENZUBEHÖR

Zwischenbord, höhenverstellbar	1
--------------------------------	---

VARIANTEN	Code	Ausführung	Verkaufspreis
APV-2	GE-LED	mit eckigem Glasaufbau	<b>4.852,00 €</b>
APV-2	GS-LED	mit schrägem Glasaufbau (10°)	<b>5.405,00 €</b>
APV-3	GE-LED	mit eckigem Glasaufbau	<b>5.752,00 €</b>
APV-3	GS-LED	mit schrägem Glasaufbau (10°)	<b>6.373,00 €</b>
APV-4	GE-LED	mit eckigem Glasaufbau	<b>7.992,00 €</b>
APV-4	GS-LED	mit schrägem Glasaufbau (10°)	<b>7.992,00 €</b>
APV-2-Z	GE-LED	mit eckigem Glasaufbau	<b>3.697,00 €</b>
APV-2-Z	GS-LED	mit schrägem Glasaufbau (10°)	<b>3.697,00 €</b>
APV-3-Z	GE-LED	mit eckigem Glasaufbau	<b>4.643,00 €</b>
APV-3-Z	GS-LED	mit schrägem Glasaufbau (10°)	<b>4.643,00 €</b>
APV-4-Z	GE-LED	mit eckigem Glasaufbau	<b>6.091,00 €</b>
APV-4-Z	GS-LED	mit schrägem Glasaufbau (10°)	<b>6.091,00 €</b>

### SONDERZUBEHÖR

	Artikel-Nr.	Preis
Aluminium-Tauwasserverdunsterschale, elektrisch, 300 W	484190215	328,00 €
Preisschildhalterungen, (p. lfd. Meter)	484303899	70,00 €
Snackwellen GN 1/1, B x T in mm: 530 x 325	484309020	82,00 €
Snackwellen GN 2/4, B x T in mm: 530 x 162	484309021	71,00 €

# NOTIZEN

# WÄRMEVITRINEN & KOMBINATIONSVITRINEN



## 12b

Einbauwärmevitri-  
nen  
BASIC  
mit einstellbarem  
Wärmeklima 12b/4

Einbauwärmevitri-  
nen  
Flat COMFORT  
mit einstellbarem  
Wärmeklima 12b/14

Einbauwärmevitri-  
nen  
Deep COMFORT  
mit einstellbarem  
Wärmeklima 12b/18

Einbauwärmevitri-  
nen  
mit Wärmebrücken 12b/24

Wärme-  
Präsentationsvitrine 12b/33

Kombinationsvitrinen 12b/34

Auftischvitrinen  
Small Shop Solutions 12b/43

Einbauwärmevitri-  
nen  
mit Unterbau 12b/46

**12b**

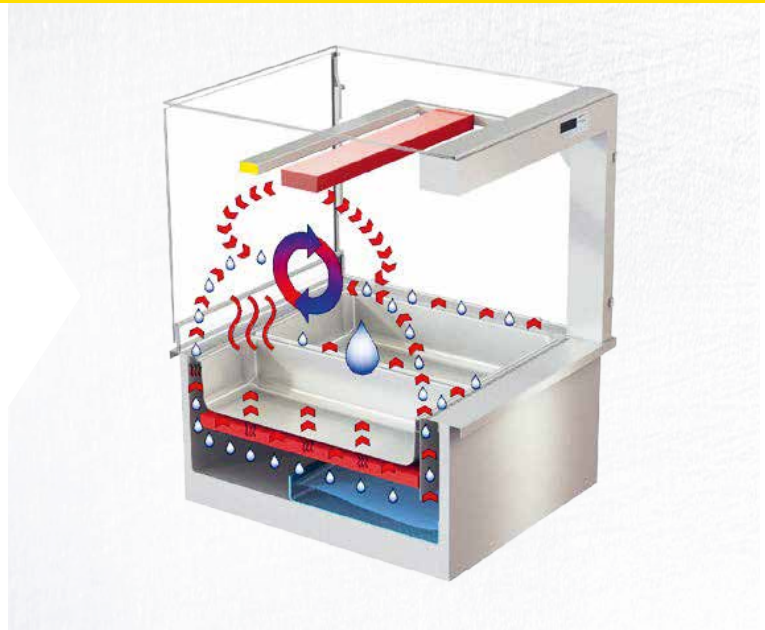


## WÄRMEVITRINEN BASIC LINE & COMFORT LINE



## Perfektes Klima – perfekter Geschmack

Ein völlig neues Prinzip revolutioniert die Welt der Wärmegeräte! Durch die neuartige Technologie werden feinste Wassertröpfchen im Inneren der Vitrine gleichmäßig verteilt, sodass ein spezielles Wärmeklima entsteht. Es schützt die Speisen vor Austrocknung, erhält ihre hochwertige Qualität, und sie wirken länger frisch!



## 3 Klima-Arten – ein einziges Gerät

Wählen Sie zwischen „feuchter Wärme“, „trockener Wärme“ oder „warmer Feuchte“ mittels Piktogrammsteuerung. Durch das Wärmeklima bleibt die Kernwärme Ihrer Speisen perfekt erhalten. Oder nutzen Sie die Vitrine einfach als „neutrale“ Ausstellfläche. So optimieren Sie die Nutzung mit einem einzigen Gerät während Ihrer Öffnungszeiten!

## Easy Filling – einmal für (fast) immer

Die Wärmevitrine **BASIC Line** erinnert Sie automatisch optisch und akustisch alle drei bis vier Stunden an das Wassernachfüllen – Dazu müssen Sie die Speisenpräsentation nicht einmal ausräumen!

Bei der **BASIC Plus** mit Tanksystem reicht der Wasservorrat sogar für zwölf Stunden und mehr. Ein Festwasseranschluss zur automatischen Nachfüllung ist ebenfalls möglich.



## Einbauwärmevitrine Serie BASIC E 45 SLIDE IN

- zum Einschieben in bauseitige Verkleidung
- einschiebbares Frontglas, Wechsel zwischen Bedien- / Selbstbedienungsvitrine
- 3 Klima-Arten in einem Gerät, regelbare Feuchtigkeitzufuhr, bedienseitig Wassernachfüllbehälter

- bedienseitig Flügeltüren, aushängbar, kundenseitig Verspiegelung
- Heizplatte, hochklappbar, Glasdeckel
- visuelle / akustische Anzeige, Piktogrammsteuerung für Infrarot-Stützwärme / Feuchtigkeit
- LED-Beleuchtung, hitzebeständig – 2700 Kelvin

### Hinweis:

Ausführung mit schrägem Glasaufsatz preisgleich auf Anfrage erhältlich. Unterbauten für die Serie BASIC Line sind auf Anfrage erhältlich.



BASIC E-44-45 - Slide in

	<b>BASIC E-44-45 - Slide in</b>	<b>BASIC E-78-45 - Slide in</b>	<b>BASIC E-112-45 - Slide in</b>	<b>BASIC E-146-45 - Slide in</b>
<b>ABMESSUNGEN (MM)</b>				
außen (B x T x H)	445 x 918 x 757	785 x 918 x 757	1125 x 918 x 757	1465 x 918 x 757
Einbau-Ausschnitt (B x T)	425 x 646	760 x 646	1105 x 646	1445 x 646
<b>LEISTUNGSDATEN</b>				
Ausstellfläche	0,17 m <sup>2</sup>	0,35 m <sup>2</sup>	0,52 m <sup>2</sup>	0,69 m <sup>2</sup>
<b>TECHNISCHE DATEN</b>				
Anschlusswert (Elektro)	1,65 kW   230 V   1   50 Hz	1,91 kW   230 V   1   50 Hz	2,96 kW   230 V   1   50 Hz	3,81 kW   400 V   3   50 Hz
<b>EIGENSCHAFTEN</b>				
Aufstellungsart	Einbaugerät			
<b>TEMPERATURANGABEN</b>				
Temperaturbereich	65 bis 85 °C			
<b>GEWICHTSANGABEN</b>				
Gewicht Brutto   Netto	98 kg   74 kg	165 kg   107 kg	210 kg   142 kg	236 kg   190 kg
<b>VERKLEIDUNG</b>				
Verkleidung außen	CNS 1.4301, Sichtseiten geschliffen, Wannerverkleidung CHR			
Verkleidung innen	CNS 1.4301			
<b>BESTELINFOS</b>				
Artikel-Nr.	484520310	484520311	484520312	484520313
Verkaufspreis	<b>5.140,00 €</b>	<b>7.890,00 €</b>	<b>9.654,00 €</b>	<b>11.513,00 €</b>

### SERIENZUBEHÖR

Wassernachfüllbehälter	1
------------------------	---

Sonderzubehör finden Sie auf Seite 12b/32.



## Einbauwärmevitrine Serie BASIC E 45 DROP IN

- zum Einlassen von oben in bauseitige Verkleidung (ohne bedienseitiges Schneidbrett und Spiegel)
- einschiebbares Frontglas, Wechsel zwischen Bedien- / Selbstbedienungs-vitrine
- 3 Klima-Arten in einem Gerät, regelbare Feuchtigkeitzufuhr, bedienseitig Wassernachfüllbehälter
- bedienseitig Flügeltüren, aushängbar, kundenseitig Verspiegelung
- Heizplatte, hochklappbar, Glasdeckel
- visuelle / akustische Anzeige, Piktogrammsteuerung für Infrarot-Stützwärme / Feuchtigkeit
- LED-Beleuchtung, hitzebeständig – 2700 Kelvin

Hinweis:

Ausführung mit schrägem Glasaufsatz preisgleich auf Anfrage erhältlich. Unterbauten für die Serie BASIC Line sind auf Anfrage erhältlich.



BASIC E-44-45 - Drop in

	<b>BASIC E-44-45 - Drop in</b>	<b>BASIC E-78-45 - Drop in</b>	<b>BASIC E-112-45 - Drop in</b>	<b>BASIC E-146-45 - Drop in</b>
<b>ABMESSUNGEN (MM)</b>				
außen (B x T x H)	445 x 695 x 757	785 x 695 x 757	1125 x 695 x 757	1465 x 695 x 757
Einbau-Ausschnitt (B x T)	425 x 646	765 x 646	1105 x 646	1445 x 646
<b>LEISTUNGSDATEN</b>				
Ausstellfläche	0,17 m <sup>2</sup>	0,35 m <sup>2</sup>	0,52 m <sup>2</sup>	0,69 m <sup>2</sup>
<b>TECHNISCHE DATEN</b>				
Anschlusswert (Elektro)	1,65 kW   230 V   1   50 Hz	1,91 kW   230 V   1   50 Hz	2,96 kW   230 V   1   50 Hz	3,81 kW   400 V   3   50 Hz
<b>EIGENSCHAFTEN</b>				
Aufstellungsart	Einbaugerät			
<b>TEMPERATURANGABEN</b>				
Temperaturbereich	65 bis 85 °C			
<b>GEWICHTSANGABEN</b>				
Gewicht Brutto   Netto	95 kg   67 kg	150 kg   99 kg	198 kg   128 kg	250 kg   170 kg
<b>VERKLEIDUNG</b>				
Verkleidung außen	CNS 1.4301, Sichtseiten geschliffen, Wannerverkleidung CHR			
Verkleidung innen	CNS 1.4301			
<b>BESTELINFOS</b>				
Artikel-Nr.	484522310	484522311	484522312	484522313
Verkaufspreis	<b>4.623,00 €</b>	<b>7.281,00 €</b>	<b>8.887,00 €</b>	<b>10.531,00 €</b>

### SERIENZUBEHÖR

Wassernachfüllbehälter	1
------------------------	---

Sonderzubehör finden Sie auf Seite 12b/32.



## Einbauwärmevitrine Serie BASIC E 45 PRO

- geschliffener Korpus, zum Einbauen ohne bauseitige Verkleidung
- einschiebbares Frontglas, Wechsel zwischen Bedien- / Selbstbedienungsvitrine
- 3 Klima-Arten in einem Gerät, regelbare Feuchtigkeitzufuhr, bedienseitig Wassernachfüllbehälter

- bedienseitig Flügeltüren, aushängbar, kundenseitig Verspiegelung
- Heizplatte, hochklappbar, Glasdeckel
- visuelle / akustische Anzeige, Piktogrammsteuerung für Infrarot-Stützwärme / Feuchtigkeit
- LED-Beleuchtung, hitzebeständig – 2700 Kelvin

### Hinweis:

Ausführung mit schrägem Glasaufsatz preisgleich auf Anfrage erhältlich. Unterbauten für die Serie BASIC Line sind auf Anfrage erhältlich.



BASIC E-44-45 PRO

	BASIC E-44-45 PRO	BASIC E-78-45 PRO	BASIC E-112-45 PRO	BASIC E-146-45 PRO
<b>ABMESSUNGEN (MM)</b>				
außen (B x T x H)	435 x 918 x 757	775 x 918 x 757	1115 x 918 x 757	1455 x 918 x 757
Einbau-Ausschnitt (B x T)	435 x 646	775 x 646	1115 x 646	1455 x 646
<b>LEISTUNGSDATEN</b>				
Ausstellfläche	0,17 m <sup>2</sup>	0,35 m <sup>2</sup>	0,52 m <sup>2</sup>	0,69 m <sup>2</sup>
<b>TECHNISCHE DATEN</b>				
Anschlusswert (Elektro)	1,65 kW   230 V   1   50 Hz	1,91 kW   230 V   1   50 Hz	2,96 kW   230 V   1   50 Hz	3,81 kW   400 V   3   50 Hz
<b>EIGENSCHAFTEN</b>				
Aufstellungsart	Einbaugerät			
<b>TEMPERATURANGABEN</b>				
Temperaturbereich	65 bis 85 °C			
<b>GEWICHTSANGABEN</b>				
Gewicht Brutto   Netto	124 kg   96 kg	176 kg   114 kg	205 kg   135 kg	258 kg   198 kg
<b>VERKLEIDUNG</b>				
Verkleidung außen	CNS 1.4301, Sichtseiten geschliffen, Wannerverkleidung CHR			
Verkleidung innen	CNS 1.4301			
<b>BESTELINFOS</b>				
Artikel-Nr.	484521310	484521311	484521312	484521313
Verkaufspreis	<b>5.550,00 €</b>	<b>8.475,00 €</b>	<b>10.367,00 €</b>	<b>12.360,00 €</b>

### SERIENZUBEHÖR

Wassernachfüllbehälter	1
------------------------	---

Sonderzubehör finden Sie auf Seite 12b/32.





## Einbauwärmevitrine Serie BASIC E 53 SLIDE IN

- zum Einschieben in bauseitige Verkleidung
- einschiebbares Frontglas, Wechsel zwischen Bedien- / Selbstbedienungsvitrine
- 3 Klima-Arten in einem Gerät, regelbare Feuchtigkeitzufuhr, bedienseitig Wassernachfüllbehälter
- bedienseitig Flügeltüren, aushängbar, kundenseitig Verspiegelung
- Heizplatte, hochklappbar, Glasdeckel
- visuelle / akustische Anzeige, Piktogrammsteuerung für Infrarot-Stützwärme / Feuchtigkeit
- LED-Beleuchtung, hitzebeständig – 2700 Kelvin

**Hinweis:**

Ausführung mit schrägem Glasaufsatz preisgleich auf Anfrage erhältlich. Unterbauten für die Serie BASIC Line sind auf Anfrage erhältlich.



BASIC E-44-53 - Slide in

	<b>BASIC E-44-53 - Slide in</b>	<b>BASIC E-78-53 - Slide in</b>	<b>BASIC E-112-53 - Slide in</b>	<b>BASIC E-146-53 - Slide in</b>
<b>ABMESSUNGEN (MM)</b>				
außen (B x T x H)	445 x 918 x 837	785 x 918 x 837	1125 x 918 x 837	1465 x 918 x 837
Einbau-Ausschnitt (B x T)	425 x 646	765 x 646	1105 x 646	1445 x 646
<b>LEISTUNGSDATEN</b>				
Ausstellfläche	0,17 m <sup>2</sup>	0,35 m <sup>2</sup>	0,52 m <sup>2</sup>	0,69 m <sup>2</sup>
<b>TECHNISCHE DATEN</b>				
Anschlusswert (Elektro)	1,65 kW   230 V   1   50 Hz	1,91 kW   230 V   1   50 Hz	2,96 kW   230 V   1   50 Hz	3,81 kW   400 V   3   50 Hz
<b>EIGENSCHAFTEN</b>				
Aufstellungsart	Einbaugerät			
<b>TEMPERATURANGABEN</b>				
Temperaturbereich	65 bis 85 °C			
<b>GEWICHTSANGABEN</b>				
Gewicht Brutto   Netto	99 kg   80 kg	145 kg   114 kg	190 kg   155 kg	234 kg   195 kg
<b>VERKLEIDUNG</b>				
Verkleidung außen	CNS 1.4301, Sichtseiten geschliffen, Wannerverkleidung CHR			
Verkleidung innen	CNS 1.4301			
<b>BESTELINFOS</b>				
Artikel-Nr.	484520110	484520111	484520112	484520113
Verkaufspreis	<b>5.245,00 €</b>	<b>8.052,00 €</b>	<b>9.852,00 €</b>	<b>11.744,00 €</b>

**SERIENZUBEHÖR**

Wassernachfüllbehälter	1
------------------------	---

Sonderzubehör finden Sie auf Seite 12b/32.



## Einbauwärmevitrine Serie BASIC E 53 DROP IN

- zum Einlassen von oben in bauseitige Verkleidung (ohne bedienseitiges Schneidbrett und Spiegel)
- einschiebbares Frontglas, Wechsel zwischen Bedien- / Selbstbedienungsvitrine
- 3 Klima-Arten in einem Gerät, regelbare Feuchtigkeitzufuhr, bedienseitig Wassernachfüllbehälter

- bedienseitig Flügeltüren, aushängbar, kundenseitig Verspiegelung
- Heizplatte, hochklappbar, Glasdeckel
- visuelle / akustische Anzeige, Piktogrammsteuerung für Infrarot-Stützwärme / Feuchtigkeit
- LED-Beleuchtung, hitzebeständig – 2700 Kelvin

### Hinweis:

Ausführung mit schrägem Glasaufsatz preisgleich auf Anfrage erhältlich. Unterbauten für die Serie BASIC Line sind auf Anfrage erhältlich.



BASIC E-44-53 - Drop in

	<b>BASIC E-44-53 - Drop in</b>	<b>BASIC E-78-53 - Drop in</b>	<b>BASIC E-112-53 - Drop in</b>	<b>BASIC E-146-53 - Drop in</b>
<b>ABMESSUNGEN (MM)</b>				
außen (B x T x H)	445 x 695 x 837	785 x 695 x 837	1125 x 695 x 837	1465 x 695 x 837
Einbau-Ausschnitt (B x T)	425 x 646	765 x 646	1105 x 646	1445 x 646
<b>LEISTUNGSDATEN</b>				
Ausstellfläche	0,17 m <sup>2</sup>	0,35 m <sup>2</sup>	0,52 m <sup>2</sup>	0,69 m <sup>2</sup>
<b>TECHNISCHE DATEN</b>				
Anschlusswert (Elektro)	1,65 kW   230 V   1   50 Hz	1,91 kW   230 V   1   50 Hz	2,96 kW   230 V   1   50 Hz	3,81 kW   400 V   3   50 Hz
<b>EIGENSCHAFTEN</b>				
Aufstellungsart	Einbaugerät			
<b>TEMPERATURANGABEN</b>				
Temperaturbereich	65 bis 85 °C			
<b>GEWICHTSANGABEN</b>				
Gewicht Brutto   Netto	116 kg   73 kg	165 kg   104 kg	210 kg   133 kg	235 kg   175 kg
<b>VERKLEIDUNG</b>				
Verkleidung außen	CNS 1.4301, Sichtseiten geschliffen, Wannerverkleidung CHR			
Verkleidung innen	CNS 1.4301			
<b>BESTELINFOS</b>				
Artikel-Nr.	484522110	484522111	484522112	484522113
Verkaufspreis	<b>4.728,00 €</b>	<b>7.443,00 €</b>	<b>9.085,00 €</b>	<b>10.766,00 €</b>

### SERIENZUBEHÖR

Wassernachfüllbehälter

1

Sonderzubehör finden Sie auf Seite 12b/32.



## Einbauwärmevitrine Serie BASIC E 53 PRO

- geschliffener Korpus, zum Einbauen ohne bauseitige Verkleidung
- einschiebbares Frontglas, Wechsel zwischen Bedien- / Selbstbedienungsvitrine
- 3 Klima-Arten in einem Gerät, regelbare Feuchtigkeitzufuhr, bedienseitig Wassernachfüllbehälter
- bedienseitig Flügeltüren, aushängbar, kundenseitig Verspiegelung
- Heizplatte, hochklappbar, Glasdeckel
- visuelle / akustische Anzeige, Piktogrammsteuerung für Infrarot-Stützwärme / Feuchtigkeit
- LED-Beleuchtung, hitzebeständig – 2700 Kelvin

### Hinweis:

Ausführung mit schrägem Glasaufsatz preisgleich auf Anfrage erhältlich. Unterbauten für die Serie BASIC Line sind auf Anfrage erhältlich.



BASIC E-44-53 PRO

	BASIC E-44-53 PRO	BASIC E-78-53 PRO	BASIC E-112-53 PRO	BASIC E-146-53 PRO
<b>ABMESSUNGEN (MM)</b>				
außen (B x T x H)	445 x 918 x 837	775 x 918 x 830	1115 x 918 x 837	1455 x 918 x 837
Einbau-Ausschnitt (B x T)	435 x 646	775 x 646	1115 x 646	1445 x 646
<b>LEISTUNGSDATEN</b>				
Ausstellfläche	0,17 m <sup>2</sup>	0,35 m <sup>2</sup>	0,52 m <sup>2</sup>	0,69 m <sup>2</sup>
<b>TECHNISCHE DATEN</b>				
Anschlusswert (Elektro)	1,65 kW   230 V   1   50 Hz	1,91 kW   230 V   1   50 Hz	2,96 kW   230 V   1   50 Hz	3,81 kW   400 V   3   50 Hz
<b>EIGENSCHAFTEN</b>				
Aufstellungsart	Einbaugerät			
<b>TEMPERATURANGABEN</b>				
Temperaturbereich	65 bis 85 °C			
<b>GEWICHTSANGABEN</b>				
Gewicht Brutto   Netto	128 kg   87 kg	182 kg   118 kg	208 kg   148 kg	245 kg   198 kg
<b>VERKLEIDUNG</b>				
Verkleidung außen	CNS 1.4301, Sichtseiten geschliffen, Wannerverkleidung CHR			
Verkleidung innen	CNS 1.4301			
<b>BESTELINFOS</b>				
Artikel-Nr.	484521110	484521111	484521112	484521113
Verkaufspreis	<b>5.665,00 €</b>	<b>8.648,00 €</b>	<b>10.580,00 €</b>	<b>12.608,00 €</b>

### SERIENZUBEHÖR

Wassernachfüllbehälter	1
------------------------	---

Sonderzubehör finden Sie auf Seite 12b/32.



## Einbauwärmevitrine Serie BASIC PLUS E 45 SLIDE IN

- zum Einschieben in bauseitige Verkleidung
- einschiebbares Frontglas, Wechsel zwischen Bedien- / Selbstbedienungsvitrine
- 3 Klima-Arten in einem Gerät, regelbare Feuchtigkeitzufuhr
- bedienseitig Flügeltüren, aushängbar, kundenseitig Verspiegelung, Systemunterbau inkl. Wassertank, Wasserpumpe, Aufnahme für abnehmbare Flügeltüren

- Heizplatte, hochklappbar, Glasdeckel
- visuelle / akustische Anzeige, Piktogrammsteuerung für Infrarot-Stützwärme / Feuchtigkeit
- LED-Beleuchtung, hitzebeständig – 2700 Kelvin

Hinweis:

Ausführung mit schrägem Glasaufsatz preisgleich auf Anfrage erhältlich.



BASIC Plus E-44-45 - Slide in

	BASIC Plus E-44-45 - Slide in	BASIC Plus E-78-45 - Slide in	BASIC Plus E-112-45 - Slide in	BASIC Plus E-146-45 - Slide in
<b>ABMESSUNGEN (MM)</b>				
außen (B x T x H)	445 x 918 x 1357	785 x 918 x 1357	1125 x 918 x 1357	1465 x 918 x 1357
<b>LEISTUNGSDATEN</b>				
Ausstellfläche	0,17 m <sup>2</sup>	0,35 m <sup>2</sup>	0,52 m <sup>2</sup>	0,69 m <sup>2</sup>
<b>TECHNISCHE DATEN</b>				
Anschlusswert (Elektro)	1,65 kW   230 V   1   50 Hz	1,91 kW   230 V   1   50 Hz	2,96 kW   230 V   1   50 Hz	3,81 kW   400 V   3   50 Hz
<b>EIGENSCHAFTEN</b>				
Aufstellungsart	Einbaugerät			
<b>TEMPERATURANGABEN</b>				
Temperaturbereich	65 bis 85 °C			
<b>VERKLEIDUNG</b>				
Verkleidung außen	CNS 1.4301, Sichtseiten geschliffen, Wannerverkleidung CHR			
Verkleidung innen	CNS 1.4301			
<b>BESTELINFOS</b>				
Artikel-Nr.	484520410	484520411	484520412	484520413
Verkaufspreis	<b>6.852,00 €</b>	<b>9.992,00 €</b>	<b>11.966,00 €</b>	<b>14.262,00 €</b>

### SERIENZUBEHÖR

Schneidbrett, integrierter Klappspiegel

1

Sonderzubehör finden Sie auf Seite 12b/32.



## Einbauwärmevitrine Serie BASIC PLUS E 45 PRO

- geschliffener Korpus, zum Einbauen ohne bauseitige Verkleidung
- einschiebbares Frontglas, Wechsel zwischen Bedien- / Selbstbedienungsvitrine
- 3 Klima-Arten in einem Gerät, regelbare Feuchtigkeitzufuhr
- bedienseitig Flügeltüren, aushängbar, kundenseitig Verspiegelung, Systemunterbau inkl. Wassertank, Wasserpumpe, Aufnahme für abnehmbare Flügeltüren
- Heizplatte, hochklappbar, Glasdeckel
- visuelle / akustische Anzeige, Piktogrammsteuerung für Infrarot-Stützwärme / Feuchtigkeit
- LED-Beleuchtung, hitzebeständig – 2700 Kelvin

**Hinweis:**

Ausführung mit schrägem Glasaufsatz preisgleich auf Anfrage erhältlich.



BASIC Plus E-44-45 PRO

	BASIC Plus E-44-45 PRO	BASIC Plus E-78-45 PRO	BASIC Plus E-112-45 PRO	BASIC Plus E-146-45 PRO
<b>ABMESSUNGEN (MM)</b>				
außen (B x T x H)	435 x 918 x 1357	775 x 918 x 1357	1115 x 918 x 1357	1455 x 918 x 1357
<b>LEISTUNGSDATEN</b>				
Ausstellfläche	0,17 m <sup>2</sup>	0,35 m <sup>2</sup>	0,52 m <sup>2</sup>	0,69 m <sup>2</sup>
<b>TECHNISCHE DATEN</b>				
Anschlusswert (Elektro)	1,65 kW   230 V   1   50 Hz	1,91 kW   230 V   1   50 Hz	2,96 kW   230 V   1   50 Hz	8,81 kW   400 V   3   50 Hz
<b>EIGENSCHAFTEN</b>				
Aufstellungsart	Einbaugerät			
<b>TEMPERATURANGABEN</b>				
Temperaturbereich	65 bis 85 °C			
<b>VERKLEIDUNG</b>				
Verkleidung außen	CNS 1.4301, Sichtseiten geschliffen, Wannerverkleidung CHR			
Verkleidung innen	CNS 1.4301			
<b>BESTELINFOS</b>				
Artikel-Nr.	484521410	484521411	484521412	484521413
Verkaufspreis	<b>7.263,00 €</b>	<b>10.578,00 €</b>	<b>12.678,00 €</b>	<b>15.105,00 €</b>

**SERIENZUBEHÖR**

Schneidbrett, integrierter Klappspiegel	1
---	---

Sonderzubehör finden Sie auf Seite 12b/32.



## Einbauwärmevitrine Serie BASIC PLUS E 53 SLIDE IN

- zum Einschieben in bauseitige Verkleidung
- einschiebbares Frontglas, Wechsel zwischen Bedien- / Selbstbedienungsvitrine
- 3 Klima-Arten in einem Gerät, regelbare Feuchtigkeitzufuhr
- bedienseitig Flügeltüren, aushängbar, kundenseitig Verspiegelung, Systemunterbau inkl. Wassertank, Wasserpumpe, Aufnahme für abnehmbare Flügeltüren

- Heizplatte, hochklappbar, Glasdeckel
- visuelle / akustische Anzeige, Piktogrammsteuerung für Infrarot-Stützwärme / Feuchtigkeit
- LED-Beleuchtung, hitzebeständig – 2700 Kelvin

Hinweis:

Ausführung mit schrägem Glasaufsatz preisgleich auf Anfrage erhältlich.



BASIC Plus E-44-53 - Slide in

	BASIC Plus E-44-53 - Slide in	BASIC Plus E-78-53 - Slide in	BASIC Plus E-112- 53 - Slide in	BASIC Plus E-146- 53 - Slide in
<b>ABMESSUNGEN (MM)</b>				
außen (B x T x H)	445 x 918 x 1437	785 x 918 x 1437	1125 x 918 x 1437	1465 x 918 x 1437
<b>LEISTUNGSDATEN</b>				
Ausstellfläche	0,17 m <sup>2</sup>	0,35 m <sup>2</sup>	0,52 m <sup>2</sup>	0,69 m <sup>2</sup>
<b>TECHNISCHE DATEN</b>				
Anschlusswert (Elektro)	1,65 kW   230 V   1   50 Hz	1,91 kW   230 V   1   50 Hz	2,96 kW   230 V   1   50 Hz	3,81 kW   400 V   3   50 Hz
<b>EIGENSCHAFTEN</b>				
Aufstellungsart	Einbaugerät			
<b>TEMPERATURANGABEN</b>				
Temperaturbereich	65 bis 85 °C			
<b>VERKLEIDUNG</b>				
Verkleidung außen	CNS 1.4301, Sichtseiten geschliffen, Wannerverkleidung CHR			
Verkleidung innen	CNS 1.4301			
<b>BESTELINFOS</b>				
Artikel-Nr.	484520210	484520211	484520212	484520213
Verkaufspreis	<b>6.993,00 €</b>	<b>10.197,00 €</b>	<b>12.211,00 €</b>	<b>14.554,00 €</b>

### SERIENZUBEHÖR

Schneidbrett, integrierter Klappspiegel

1

Sonderzubehör finden Sie auf Seite 12b/32.



## Einbauwärmevitrine Serie BASIC PLUS E 53 PRO

- geschliffener Korpus, zum Einbauen ohne bauseitige Verkleidung
- einschiebbares Frontglas, Wechsel zwischen Bedien- / Selbstbedienungsvitrine
- 3 Klima-Arten in einem Gerät, regelbare Feuchtigkeitzufuhr
- bedienseitig Flügeltüren, aushängbar, kundenseitig Verspiegelung, Systemunterbau inkl. Wassertank, Wasserpumpe, Aufnahme für abnehmbare Flügeltüren
- Heizplatte, hochklappbar, Glasdeckel
- visuelle / akustische Anzeige, Piktogrammsteuerung für Infrarot-Stützwärme / Feuchtigkeit
- LED-Beleuchtung, hitzebeständig – 2700 Kelvin

**Hinweis:**

Ausführung mit schrägem Glasaufsatz preisgleich auf Anfrage erhältlich.



BASIC Plus E-44-53 PRO

	<b>BASIC Plus E-44-53 PRO</b>	<b>BASIC Plus E-78-53 PRO</b>	<b>BASIC Plus E-112-53 PRO</b>	<b>BASIC Plus E-146-53 PRO</b>
<b>ABMESSUNGEN (MM)</b>				
außen (B x T x H)	435 x 918 x 1437	775 x 918 x 1437	1115 x 918 x 1437	1455 x 918 x 1437
<b>LEISTUNGSDATEN</b>				
Ausstellfläche	0,17 m <sup>2</sup>	0,35 m <sup>2</sup>	0,52 m <sup>2</sup>	0,69 m <sup>2</sup>
<b>TECHNISCHE DATEN</b>				
Anschlusswert (Elektro)	1,65 kW   230 V   1   50 Hz	1,91 kW   230 V   1   50 Hz	2,96 kW   230 V   1   50 Hz	3,81 kW   230 V   1   50 Hz
<b>EIGENSCHAFTEN</b>				
Aufstellungsart	Einbaugerät			
<b>TEMPERATURANGABEN</b>				
Temperaturbereich	65 bis 85 °C			
<b>VERKLEIDUNG</b>				
Verkleidung außen	CNS 1.4301, Sichtseiten geschliffen, Wannerverkleidung CHR			
Verkleidung innen	CNS 1.4301			
<b>BESTELINFOS</b>				
Artikel-Nr.	484521210	484521211	484521212	484521213
Verkaufspreis	<b>7.413,00 €</b>	<b>10.792,00 €</b>	<b>12.937,00 €</b>	<b>15.414,00 €</b>

**SERIENZUBEHÖR**

Schneidbrett, integrierter Klappspiegel	1
---	---

Sonderzubehör finden Sie auf Seite 12b/32.

## Einbauwärmevitrine Serie FLAT COMFORT E 45 SLIDE IN

- eckiger Glasaufbau
- Dampfgenerator
- digitale Piktogrammsteuerung

- Wasserzufuhr über Festwasseranschluß
- Heizplatte am Boden
- Wärmebrücke inkl. hitzebeständiger Beleuchtung pro Ausstellfläche

Hinweis:

Optional Pulverbeschichtung in allen RAL-Farben möglich. Sprechen Sie uns bitte an.



Flat Comfort E-78-45 Slide in

	Flat Comfort E-78-45 Slide in	Flat Comfort E-112-45 Slide in	Flat Comfort E-146-45 Slide in
<b>ABMESSUNGEN (MM)</b>			
außen (B x T x H)	785 x 918 x 1305	1125 x 918 x 1305	1465 x 918 x 1305
<b>LEISTUNGSDATEN</b>			
Ausstellfläche	0,45 m <sup>2</sup>	0,56 m <sup>2</sup>	0,68 m <sup>2</sup>
<b>TECHNISCHE DATEN</b>			
Anschlusswert (Elektro)	2,74 kW   230 V   1N   50 Hz	3,41 kW   230 V   1N   50 Hz	4,07 kW   230 V   1N   50 Hz
<b>EIGENSCHAFTEN</b>			
Aufstellungsart	Einbaugerät		
<b>VERKLEIDUNG</b>			
Verkleidung außen	CNS 1.4301, Sichtseiten geschliffen		
Verkleidung innen	CNS 1.4301		
<b>BESTELLINFOS</b>			
Artikel-Nr.	484535380	484535381	484535382
Verkaufspreis	<b>10.372,00 €</b>	<b>12.346,00 €</b>	<b>14.642,00 €</b>

### SERIENZUBEHÖR

Schneidbrett, integrierter Klappspiegel		1
<b>SONDERZUBEHÖR</b>		
	<b>Artikel-Nr.</b>	<b>Preis</b>
GN-Einhängerahmen, mit Lochung, T in mm: max 100	484529510	133,00 €
GN-Einhängerahmen, mit Lochung, T in mm: max 150	484529513	168,00 €
GN-Einhängerahmen, ohne Lochung, T in mm: max 150	484529512	148,00 €
GN-Windblech 1/1, mit Preisschildhalter, quer, B in mm: 325	484529521	63,00 €
GN-Windblech 1/1, quer, B in mm: 325	484529520	35,00 €
Trennsteg für GN-Einhängerahmen 2/4, ohne Lochung	484529518	60,00 €



## Einbauwärmevitrine Serie FLAT COMFORT E 45 PRO

- Glasaufbau: eckige Ausführung mit Normalverglasung
- Innenwanne dicht verschweißt in Hygieneausführung
- Luftbefeuchtung über Dampfgenerator
- Wasserzufuhr über Festwasseranschluß

- mit Heizplatte (Primärwärme) am Boden
- Wärmebrücke (Stützwärme) inkl. hitzebeständiger Beleuchtung pro Ausstellfläche
- digitale Piktogrammsteuerung (7 Programme)

### Hinweis:

Abbildung ähnlich - Produktabbildung zeigt Modell Flat Comfort. Optional Pulverbeschichtung in allen RAL-Farben möglich. Sprechen Sie uns bitte an.



Flat Comfort E-78-45 PRO

	Flat Comfort E-78-45 PRO	Flat Comfort E-112-45 PRO	Flat Comfort E-146-45 PRO
--	--------------------------	---------------------------	---------------------------

### ABMESSUNGEN (MM)

außen (B x T x H)	785 x 918 x 1305	1125 x 918 x 1305	1465 x 918 x 1305
-------------------	------------------	-------------------	-------------------

### LEISTUNGSDATEN

Ausstellfläche	0,45 m <sup>2</sup>	0,56 m <sup>2</sup>	0,68 m <sup>2</sup>
----------------	---------------------	---------------------	---------------------

### TECHNISCHE DATEN

Anschlusswert (Elektro)	2,74 kW   230 V   1N   50 Hz	3,41 kW   230 V   1N   50 Hz	4,07 kW   230 V   1N   50 Hz
-------------------------	------------------------------	------------------------------	------------------------------

### EIGENSCHAFTEN

Aufstellungsart	Einbaugerät
-----------------	-------------

### VERKLEIDUNG

Verkleidung außen	CNS 1.4301, Sichtseiten geschliffen
Verkleidung innen	CNS 1.4301

### BESTELINFOS

Artikel-Nr.	484535480	484535481	484535482
Verkaufspreis	<b>10.957,00 €</b>	<b>13.057,00 €</b>	<b>15.485,00 €</b>

### SERIENZUBEHÖR

Schneidbrett, integrierter Klappspiegel	1
---	---

### SONDERZUBEHÖR

	Artikel-Nr.	Preis
Festwasseranschluss, für Basic Plus + Comfort Line	484529112	1.145,00 €
GN-Einhängerahmen, mit Lochung, T in mm: max 100	484529510	133,00 €
GN-Einhängerahmen, mit Lochung, T in mm: max 150	484529513	168,00 €
GN-Einhängerahmen, ohne Lochung, T in mm: max 150	484529512	148,00 €
GN-Windblech 1/1, mit Preisschildhalter, quer, B in mm: 325	484529521	63,00 €
GN-Windblech 1/1, quer, B in mm: 325	484529520	35,00 €
Rollen anstelle von Stellfüßen, davon 2 x Lenk- und 2 x Fixrollen, montiert, H in mm: 105, für Serie BASIC PLUS und COMFORT	484529120	568,00 €
Trennsteg für GN-Einhängerahmen 2/4, ohne Lochung	484529518	60,00 €

## Einbauwärmevitrine Serie FLAT COMFORT S 45 SLIDE IN

- leicht vertiefte Wanne mit Schwarzglasauslage, Bestückung der Wanne mit maximaler Schalenhöhe bis 40 mm möglich
- Luftbefeuchtung über Dampfgenerator
- digitale Piktogrammsteuerung
- Kundenseite: Frontglas mit Easy-Change-System (wahlweise offener oder geschlossener Betrieb möglich)
- Bedienseite: Flügeltür in Spionspiegel
- mit Heizplatte (Primärwärme) am Boden
- Wärmebrücke (Stützwärme) inkl. hitzebeständiger Beleuchtung
- Standard-Nutztiefe bis GN 100 mm, mit optionalem Einhängerahmen bis GN 150 mm möglich
- Grundausstattung mit GN-Einhängerahmen 100 mm mit Lochung, Trennsteg für GN 2/4 und Windblech sowie Entkalkungssystem
- optional Pulverbeschichtung in allen RAL-Farben möglich

Hinweis:

Optional Pulverbeschichtung in allen RAL-Farben möglich. Sprechen Sie uns bitte an.



Flat Comfort S-78-45 Slide in

	Flat Comfort S-78-45 Slide in	Flat Comfort S-112-45 Slide in	Flat Comfort S-146-45 Slide in
<b>ABMESSUNGEN (MM)</b>			
außen (B x T x H)	785 x 918 x 1305	1125 x 918 x 1305	1465 x 918 x 1305
<b>LEISTUNGSDATEN</b>			
Ausstellfläche	0,45 m <sup>2</sup>	0,56 m <sup>2</sup>	0,68 m <sup>2</sup>
Anzahl Türen	1		
<b>TECHNISCHE DATEN</b>			
Anschlusswert (Elektro)	2,74 kW   230 V   1N   50 Hz	3,41 kW   230 V   1N   50 Hz	4,07 kW   230 V   1N   50 Hz
<b>EIGENSCHAFTEN</b>			
Aufstellungsart	Einbaugerät		
<b>VERKLEIDUNG</b>			
Verkleidung außen	CNS 1.4301, Sichtseiten geschliffen		
Verkleidung innen	CNS 1.4301		
<b>BESTELLINFOS</b>			
Artikel-Nr.	484535385	484535386	484535387
Verkaufspreis	<b>10.372,00 €</b>	<b>12.346,00 €</b>	<b>14.642,00 €</b>

### SERIENZUBEHÖR

Schneidbrett, integrierter Klappspiegel	1
---	---

## Einbauwärmevitrine Serie FLAT COMFORT S 45 PRO

- leicht vertiefte Wanne mit Schwarzglasauslage, Bestückung der Wanne mit maximaler Schalenhöhe bis 40 mm möglich
- Luftbefeuchtung über Dampfgenerator
- digitale Piktogrammsteuerung
- Kundenseite: Frontglas mit Easy-Change-System (wahlweise offener oder geschlossener Betrieb möglich)
- Bedienseite: Flügeltür in Spionspiegel
- mit Heizplatte (Primärwärme) am Boden
- Wärmebrücke (Stützwärme) inkl. hitzebeständiger Beleuchtung
- Standard-Nutztiefe bis GN 100 mm, mit optionalem Einhängerahmen bis GN 150 mm möglich
- Grundausrüstung mit GN-Einhängerahmen 100 mm mit Lochung, Trennsteg für GN 2/4 und Windblech sowie Entkalkungssystem
- optional Pulverbeschichtung in allen RAL-Farben möglich

Hinweis:

Abbildung ähnlich - Produktabbildung zeigt Modell Flat Comfort. Optional Pulverbeschichtung in allen RAL-Farben möglich. Sprechen Sie uns bitte an.



Flat Comfort S-78-45 PRO

	Flat Comfort S-78-45 PRO	Flat Comfort S-112-45 PRO	Flat Comfort S-146-45 PRO
--	--------------------------	---------------------------	---------------------------

### ABMESSUNGEN (MM)

außen (B x T x H)	785 x 918 x 1305	1125 x 918 x 1305	1465 x 918 x 1305
-------------------	------------------	-------------------	-------------------

### LEISTUNGSDATEN

Ausstellfläche	0,45 m <sup>2</sup>	0,56 m <sup>2</sup>	0,68 m <sup>2</sup>
Anzahl Türen	1		

### TECHNISCHE DATEN

Anschlusswert (Elektro)	2,74 kW   230 V   1N   50 Hz	3,41 kW   230 V   1N   50 Hz	4,07 kW   230 V   1N   50 Hz
-------------------------	------------------------------	------------------------------	------------------------------

### EIGENSCHAFTEN

Aufstellungsart	Einbaugerät
-----------------	-------------

### VERKLEIDUNG

Verkleidung außen	CNS 1.4301, Sichtseiten geschliffen
Verkleidung innen	CNS 1.4301

### BESTELINFOS

Artikel-Nr.	484535485	484535486	484535487
Verkaufspreis	<b>10.957,00 €</b>	<b>13.057,00 €</b>	<b>15.485,00 €</b>

### SERIENZUBEHÖR

Schneidbrett, integrierter Klappspiegel	1
---	---

## Einbauwärmevitrine Serie DEEP COMFORT E 45 SLIDE IN

- Schwarzglaswanne, Schalenhöhe in mm: max 100
- Dampfgenerator
- digitale Piktogrammsteuerung
- kundseitig: Frontglas, Easy-Change-System

- bedienseitig: Drehtüren, verspiegelt
- Heizplatte am Boden
- Wärmebrücke inkl. hitzebeständiger Beleuchtung

Hinweis:

Optional Pulverbeschichtung in allen RAL-Farben möglich. Sprechen Sie uns bitte an.



Deep Comfort E-78-45 Slide in

	Deep Comfort E-78-45 Slide in	Deep Comfort E-112-45 Slide in	Deep Comfort E-146-45 Slide in
<b>ABMESSUNGEN (MM)</b>			
außen (B x T x H)	785 x 918 x 1305	1125 x 918 x 1305	1465 x 918 x 1305
<b>LEISTUNGSDATEN</b>			
Ausstellfläche	0,45 m <sup>2</sup>	0,56 m <sup>2</sup>	0,68 m <sup>2</sup>
Anzahl Türen	1		
<b>TECHNISCHE DATEN</b>			
Energieart	Elektro		
Anschlusswert (Elektro)	2,74 kW   230 V   1N   50 Hz	3,41 kW   230 V   1N   50 Hz	4,07 kW   400 V   3N   50 Hz
<b>EIGENSCHAFTEN</b>			
Aufstellungsart	Einbaugerät		
<b>VERKLEIDUNG</b>			
Verkleidung außen	CNS 1.4301, Sichtseiten geschliffen		
Verkleidung innen	CNS 1.4301		
<b>BESTELINFOS</b>			
Artikel-Nr.	484535390	484535391	484535392
Verkaufspreis	<b>10.372,00 €</b>	<b>12.346,00 €</b>	<b>14.642,00 €</b>

### SERIENZUBEHÖR

Schneidbrett, integrierter Klappspiegel	1
---	---

### SONDERZUBEHÖR

	Artikel-Nr.	Preis
GN-Einhängerahmen, mit Lochung, T in mm: max 100	484529510	133,00 €
GN-Einhängerahmen, mit Lochung, T in mm: max 150	484529513	168,00 €
GN-Einhängerahmen, ohne Lochung, T in mm: max 150	484529512	148,00 €
GN-Windblech 1/1, mit Preisschildhalter, quer, B in mm: 325	484529521	63,00 €
GN-Windblech 1/1, quer, B in mm: 325	484529520	35,00 €
Trennsteg für GN-Einhängerahmen 2/4, ohne Lochung	484529518	60,00 €

## Einbauwärmevitrine Serie DEEP COMFORT E 45 PRO

- Schwarzglaswanne, Schalenhöhe in mm: max 100
- Dampfgenerator
- digitale Piktogrammsteuerung
- kundenseitig: Frontglas, Easy-Change-System
- bedienseitig: Drehtüren, verspiegelt
- Heizplatte am Boden
- Wärmebrücke inkl. hitzebeständiger Beleuchtung

**Hinweis:**

Abbildung ähnlich - Produktabbildung zeigt Modell Deep Comfort. Optional Pulverbeschichtung in allen RAL-Farben möglich. Sprechen Sie uns bitte an.



Deep Comfort E-78-45 PRO

	Deep Comfort E-78-45 PRO	Deep Comfort E-112-45 PRO	Deep Comfort E-146-45 PRO
<b>ABMESSUNGEN (MM)</b>			
außen (B x T x H)	785 x 918 x 1305	1125 x 918 x 1305	1465 x 918 x 1305
<b>LEISTUNGSDATEN</b>			
Ausstellfläche	0,45 m <sup>2</sup>	0,56 m <sup>2</sup>	0,68 m <sup>2</sup>
Anzahl Türen	1		
<b>TECHNISCHE DATEN</b>			
Energieart	Elektro		
Anschlusswert (Elektro)	2,74 kW   230 V   1N   50 Hz	3,41 kW   230 V   1N   50 Hz	4,07 kW   230 V   1N   50 Hz
<b>EIGENSCHAFTEN</b>			
Aufstellungsart	Einbaugerät		
<b>VERKLEIDUNG</b>			
Verkleidung außen	CNS 1.4301, Sichtseiten geschliffen		
Verkleidung innen	CNS 1.4301		
<b>BESTELINFOS</b>			
Artikel-Nr.	484535490	484535491	484535492
Verkaufspreis	<b>10.957,00 €</b>	<b>13.057,00 €</b>	<b>15.485,00 €</b>

### SERIENZUBEHÖR

Schneidbrett, integrierter Klappspiegel	1
---	---

### SONDERZUBEHÖR

	Artikel-Nr.	Preis
Festwasseranschluss, für Basic Plus + Comfort Line	484529112	1.145,00 €
GN-Einhängerahmen, mit Lochung, T in mm: max 100	484529510	133,00 €
GN-Einhängerahmen, mit Lochung, T in mm: max 150	484529513	168,00 €
GN-Einhängerahmen, ohne Lochung, T in mm: max 150	484529512	148,00 €
GN-Windblech 1/1, mit Preisschildhalter, quer, B in mm: 325	484529521	63,00 €
GN-Windblech 1/1, quer, B in mm: 325	484529520	35,00 €
Rollen anstelle von Stellfüßen, davon 2 x Lenk- und 2 x Fixrollen, montiert, H in mm: 105, für Serie BASIC PLUS und COMFORT	484529120	568,00 €
Trennsteg für GN-Einhängerahmen 2/4, ohne Lochung	484529518	60,00 €

## Einbauwärmevitrine Serie DEEP COMFORT S 45 SLIDE IN

- Schwarzglaswanne, Schalenhöhe in mm: max 100
- Dampfgenerator
- digitale Piktogrammsteuerung
- kundseitig: Frontglas, Easy-Change-System

- bedienseitig: Drehtüren, verspiegelt
- Heizplatte am Boden
- Wärmebrücke inkl. hitzebeständiger Beleuchtung

**Hinweis:**

Optional Pulverbeschichtung in allen RAL-Farben möglich. Sprechen Sie uns bitte an.



Deep Comfort S-78-45 Slide in

	Deep Comfort S-78-45 Slide in	Deep Comfort S-112-45 Slide in	Deep Comfort S-146-45 Slide in
<b>ABMESSUNGEN (MM)</b>			
außen (B x T x H)	785 x 918 x 1305	1125 x 918 x 1305	1465 x 918 x 1305
<b>LEISTUNGSDATEN</b>			
Ausstellfläche	0,45 m <sup>2</sup>	0,56 m <sup>2</sup>	0,68 m <sup>2</sup>
Anzahl Türen	1		
<b>TECHNISCHE DATEN</b>			
Energieart	Elektro		
Anschlusswert (Elektro)	2,74 kW   230 V   1N   50 Hz	3,41 kW   230 V   1N   50 Hz	4,07 kW   230 V   1N   50 Hz
<b>EIGENSCHAFTEN</b>			
Aufstellungsart	Einbaugerät		
<b>VERKLEIDUNG</b>			
Verkleidung außen	CNS 1.4301, Sichtseiten geschliffen		
Verkleidung innen	CNS 1.4301		
<b>BESTELINFOS</b>			
Artikel-Nr.	484535395	484535396	484535397
Verkaufspreis	<b>10.372,00 €</b>	<b>12.346,00 €</b>	<b>14.642,00 €</b>

### SERIENZUBEHÖR

Schneidbrett, integrierter Klappspiegel	1
---	---

## Einbauwärmevitrine Serie DEEP COMFORT S 45 PRO

- Schwarzglaswanne, Schalenhöhe in mm: max 100
- Dampfgenerator
- digitale Piktogrammsteuerung
- kundenseitig: Frontglas, Easy-Change-System

- bedienseitig: Drehtüren, verspiegelt
- Heizplatte am Boden
- Wärmebrücke inkl. hitzebeständiger Beleuchtung

### Hinweis:

Abbildung ähnlich - Produktabbildung zeigt Modell Deep Comfort. Optional Pulverbeschichtung in allen RAL-Farben möglich. Sprechen Sie uns bitte an.



Deep Comfort S-78-45 PRO

	Deep Comfort S-78-45 PRO	Deep Comfort S-112-45 PRO	Deep Comfort S-146-45 PRO
<b>ABMESSUNGEN (MM)</b>			
außen (B x T x H)	785 x 918 x 1305	1125 x 918 x 1305	1465 x 918 x 1305
<b>LEISTUNGSDATEN</b>			
Ausstellfläche	0,45 m <sup>2</sup>	0,56 m <sup>2</sup>	0,68 m <sup>2</sup>
Anzahl Türen	1		
<b>TECHNISCHE DATEN</b>			
Energieart	Elektro		
Anschlusswert (Elektro)	2,74 kW   230 V   1N   50 Hz	3,41 kW   230 V   1N   50 Hz	4,07 kW   230 V   1N   50 Hz
<b>EIGENSCHAFTEN</b>			
Aufstellungsart	Einbaugerät		
<b>VERKLEIDUNG</b>			
Verkleidung außen	CNS 1.4301, Sichtseiten geschliffen		
Verkleidung innen	CNS 1.4301		
<b>BESTELINFOS</b>			
Artikel-Nr.	484535495	484535496	484535497
Verkaufspreis	<b>10.957,00 €</b>	<b>13.057,00 €</b>	<b>15.485,00 €</b>

### SERIENZUBEHÖR

Schneidbrett, integrierter Klappspiegel	1
---	---

### SONDERZUBEHÖR

	Artikel-Nr.	Preis
Festwasseranschluss, für Basic Plus + Comfort Line	484529112	1.145,00 €
GN-Einhängerahmen, mit Lochung, T in mm: max 100	484529510	133,00 €
GN-Einhängerahmen, mit Lochung, T in mm: max 150	484529513	168,00 €
GN-Einhängerahmen, ohne Lochung, T in mm: max 150	484529512	148,00 €
GN-Windblech 1/1, mit Preisschildhalter, quer, B in mm: 325	484529521	63,00 €
GN-Windblech 1/1, quer, B in mm: 325	484529520	35,00 €
Rollen anstelle von Stellfüßen, davon 2 x Lenk- und 2 x Fixrollen, montiert, H in mm: 105, für Serie BASIC PLUS und COMFORT	484529120	568,00 €
Trennsteg für GN-Einhängerahmen 2/4, ohne Lochung	484529518	60,00 €

## INDIVIDUELLE WÄRMEVITRINEN

Durch Infrarotwärme wird eine gleichmäßige Temperatur in der Vitrine ermöglicht.  
 Quarz-Infrarotwärmestrahler pro Ausstellfläche gewährleisten die geforderte Produktkerntemperatur.  
 Ob als Drop-in, Slide-in, Auftisch, Stand, bis hin zur Hot-Marie, wo immer Sie unsere Produkte auch einsetzen, sämtliche warme Speisen finden Ihren Platz.

### DAS DESIGN



rund



eckig



schräg



PRO eckig



PRO rund

### DIE MÖGLICHKEITEN DER AUSSTELLFLÄCHEN

#### HOT MARIE

für GN-Schalen  
 bis 100 mm Höhe



#### HEIZPLATTE

mit flacher Innenwanne



**GN-Behälter**  
 (1/1 – 4/1)


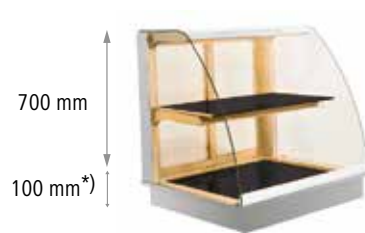
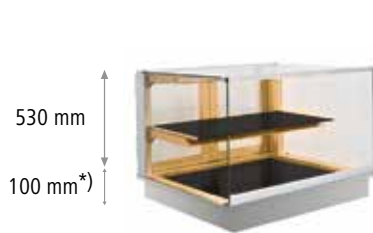


**Heizplatte**  
 (1/1 – 4/1)



## DIE HÖHEN

\*) optional tiefe Innenwanne mit 220 mm möglich (= Hot-Marie)



## DIE MÖGLICHKEITEN DER KUNDENSEITE



geschlossen



offen



Entnahmeklappen



Schiebetüren

## MONTAGEVARIANTEN



Drop-in



Slide-in



Stand



Auftisch



PRO

## Einbauwärmevitrine Serie WT 0-53

- runder Glasaufbau, H in mm: 530
- Keramikwärmebrücken, Warmhalteplatten
- LED-Beleuchtung, hitzebeständig, warme Farbwiedergabe
- elektronische Steuerung, Temperatur stufenlos über Elektronik regelbar, digitale Anzeige im Klemmkasten, lose beigelegt
- Ausstellfläche / 1 x Zwischenetage, gehärtetes Schwarzglas, darunter angeordnete Heizplatte, Edelstahlverkleidung

- umlaufender Einhängerand
- WT 0-80-53: bedienseitig Drehtüren, voll für GN 1/1 nutzbar, kundenseitig offen, Seitenscheiben aus Sicherheitsglas
- WT 0-112-53, WT 0-145-53: bedienseitig Schiebetüren aus Isolierglas ohne Bodenschiene, kundenseitig offen, Seitenscheiben aus Sicherheitsglas

Hinweis:

Modelle in eckiger oder schräger Ausführung erhalten Sie auf Anfrage.



WT 0-80-53

	WT 0-80-53	WT 0-112-53	WT 0-145-53
<b>ABMESSUNGEN (MM)</b>			
außen (B x T x H)	800 x 695 x 630	1125 x 695 x 630	1450 x 695 x 630
Einbau-Ausschnitt (B x T)	780 x 670	1105 x 670	1430 x 670
<b>LEISTUNGSDATEN</b>			
Ausstellfläche	0,72 m <sup>2</sup>	1,04 m <sup>2</sup>	1,38 m <sup>2</sup>
<b>TECHNISCHE DATEN</b>			
Anschlusswert (Elektro)	1,47 kW   230 V   1   50 Hz	2,05 kW   230 V   1   50 Hz	3,93 kW   400 V   3   50 Hz
<b>EIGENSCHAFTEN</b>			
Aufstellungsart	Einbaugerät		
<b>TEMPERATURANGABEN</b>			
Temperaturbereich	65 bis 85 °C bei 25 °C UT und 60 % RF		
<b>GEWICHTSANGABEN</b>			
Gewicht Brutto   Netto	118 kg   80 kg	147 kg   118 kg	179 kg   158 kg
<b>VERKLEIDUNG</b>			
Verkleidung außen	CNS 1.4301, Sichtseiten geschliffen, Wannerverkleidung CHR		
Verkleidung innen	CNS 1.4301		
<b>BESTELINFOS</b>			
Artikel-Nr.	484530111	484530112	484530113
Verkaufspreis	<b>6.193,00 €</b>	<b>8.255,00 €</b>	<b>9.811,00 €</b>

### SONDERZUBEHÖR

	Artikel-Nr.	Preis
Hustenschutz, für Zwischenglasetafen, p. lfd. Meter	484303894	244,00 €
Preisschildhalterungen, (p. lfd. Meter)	484303899	70,00 €



## Einbauwärmevitrine Serie WT G-53

- runder Glasaufbau, H in mm: 530
- Keramikwärmebrücken, Warmhalteplatten
- bedienseitig offen, voll für GN 1/1 nutzbar, kundenseitig geschlossen, Seitenscheiben aus Sicherheitsglas
- LED-Beleuchtung, hitzebeständig, warme Farbwiedergabe

- elektronische Steuerung, Temperatur stufenlos über Elektronik regelbar, digitale Anzeige im Klemmkasten, lose beigelegt
- Ausstellfläche / 1 x Zwischenetage, gehärtetes Schwarzglas, darunter angeordnete Heizplatte, Edelstahlverkleidung
- umlaufender Einhängerand

Hinweis:

Modelle in eckiger oder schräger Ausführung erhalten Sie auf Anfrage.



WT G-2/1-53

	WT G-2/1-53	WT G-3/1-53	WT G-4/1-53
<b>ABMESSUNGEN (MM)</b>			
außen (B x T x H)	800 x 695 x 630	1125 x 695 x 630	1450 x 695 x 630
Einbau-Ausschnitt (B x T)	780 x 670	1105 x 670	1430 x 670
<b>LEISTUNGSDATEN</b>			
Ausstellfläche	0,70 m <sup>2</sup>	1,00 m <sup>2</sup>	1,35 m <sup>2</sup>
<b>TECHNISCHE DATEN</b>			
Anschlusswert (Elektro)	1,27 kW   230 V   1   50 Hz	1,75 kW   230 V   1   50 Hz	2,33 kW   400 V   3   50 Hz
<b>EIGENSCHAFTEN</b>			
Aufstellungsart	Einbaugerät		
<b>TEMPERATURANGABEN</b>			
Temperaturbereich	65 bis 85 °C bei 25 °C UT und 60 % RF		
<b>GEWICHTSANGABEN</b>			
Gewicht Brutto   Netto	120 kg   84 kg	150 kg   122 kg	180 kg   162 kg
<b>VERKLEIDUNG</b>			
Verkleidung außen	CNS 1.4301, Sichtseiten geschliffen, Wannerverkleidung CHR		
Verkleidung innen	CNS 1.4301		
<b>BESTELINFOS</b>			
Artikel-Nr.	484530121	484530122	484530123
Verkaufspreis	<b>5.785,00 €</b>	<b>7.712,00 €</b>	<b>9.171,00 €</b>

### SONDERZUBEHÖR

	Artikel-Nr.	Preis
Preisschildhalterungen, (p. lfd. Meter)	484303899	70,00 €



## Einbauwärmevitrine Serie WT 0-70

- runder Glasaufbau, H in mm: 700
- Keramikwärmebrücken, Warmhalteplatten
- bedienseitig Drehtüren, voll für GN 1/1 nutzbar, kundenseitig offen, Seitenscheiben aus Sicherheitsglas
- LED-Beleuchtung, hitzebeständig, warme Farbwiedergabe

- elektronische Steuerung, Temperatur stufenlos über Elektronik regelbar, digitale Anzeige im Klemmkasten, lose beigelegt
- Ausstellfläche / 1 x Zwischenetage, gehärtetes Schwarzglas, darunter angeordnete Heizplatte, Edelstahlverkleidung
- umlaufender Einhängerring

Hinweis:

Modelle in eckiger oder schräger Ausführung erhalten Sie auf Anfrage.



WT 0-2/1-70

	WT 0-2/1-70	WT 0-3/1-70	WT 0-4/1-70
<b>ABMESSUNGEN (MM)</b>			
außen (B x T x H)	800 x 695 x 800	1125 x 695 x 800	1450 x 695 x 800
Einbau-Ausschnitt (B x T)	780 x 670	1105 x 670	1430 x 670
<b>LEISTUNGSDATEN</b>			
Ausstellfläche	0,72 m <sup>2</sup>	1,04 m <sup>2</sup>	1,38 m <sup>2</sup>
<b>TECHNISCHE DATEN</b>			
Anschlusswert (Elektro)	1,47 kW   230 V   1   50 Hz	2,05 kW   230 V   1   50 Hz	3,93 kW   400 V   3   50 Hz
<b>EIGENSCHAFTEN</b>			
Aufstellungsart	Einbaugerät		
<b>TEMPERATURANGABEN</b>			
Temperaturbereich	65 bis 85 °C bei 25 °C UT und 60 % RF		
<b>GEWICHTSANGABEN</b>			
Gewicht Brutto   Netto	135 kg   105 kg	168 kg   142 kg	198 kg   170 kg
<b>VERKLEIDUNG</b>			
Verkleidung außen	CNS 1.4301, Sichtseiten geschliffen, Wannerverkleidung CHR		
Verkleidung innen	CNS 1.4301		
<b>BESTELINFOS</b>			
Artikel-Nr.	484530411	484530412	484530413
Verkaufspreis	<b>6.966,00 €</b>	<b>9.116,00 €</b>	<b>10.585,00 €</b>

### SONDERZUBEHÖR

	Artikel-Nr.	Preis
Hustenschutz, für Zwischenglassetagen, p. lfd. Meter	484303894	244,00 €
Preisschildhalterungen, (p. lfd. Meter)	484303899	70,00 €



## Einbauwärmevitrine Serie WT G-70

- runder Glasaufbau, H in mm: 700
- Keramikwärmebrücken, Warmhalteplatten
- bedienseitig offen, voll für GN 1/1 nutzbar, kundenseitig geschlossen, Seitenscheiben aus Sicherheitsglas
- LED-Beleuchtung, hitzebeständig, warme Farbwiedergabe

- elektronische Steuerung, Temperatur stufenlos über Elektronik regelbar, digitale Anzeige im Klemmkasten, lose beigelegt
- Ausstellfläche / 1 x Zwischenetage, gehärtetes Schwarzglas, darunter angeordnete Heizplatte, Edelstahlverkleidung
- umlaufender Einhängerand

Hinweis:

Modelle in eckiger oder schräger Ausführung erhalten Sie auf Anfrage.



WT G-2/1-70

	WT G-2/1-70	WT G-3/1-70	WT G-4/1-70
<b>ABMESSUNGEN (MM)</b>			
außen (B x T x H)	800 x 695 x 800	1125 x 695 x 800	1450 x 695 x 800
Einbau-Ausschnitt (B x T)	780 x 670	1105 x 670	1430 x 670
<b>LEISTUNGSDATEN</b>			
Ausstellfläche	0,70 m <sup>2</sup>	1,00 m <sup>2</sup>	1,35 m <sup>2</sup>
<b>TECHNISCHE DATEN</b>			
Anschlusswert (Elektro)	1,27 kW   230 V   1   50 Hz	1,75 kW   230 V   1   50 Hz	2,33 kW   400 V   3   50 Hz
<b>EIGENSCHAFTEN</b>			
Aufstellungsart	Einbaugerät		
<b>TEMPERATURANGABEN</b>			
Temperaturbereich	65 bis 85 °C bei 25 °C UT und 60 % RF		
<b>GEWICHTSANGABEN</b>			
Gewicht Brutto   Netto	144 kg   108 kg	174 kg   146 kg	204 kg   178 kg
<b>VERKLEIDUNG</b>			
Verkleidung außen	CNS 1.4301, Sichtseiten geschliffen, Wannenverkleidung CHR		
Verkleidung innen	CNS 1.4301		
<b>BESTELINFOS</b>			
Artikel-Nr.	484530421	484530422	484530423
Verkaufspreis	<b>6.505,00 €</b>	<b>8.513,00 €</b>	<b>9.886,00 €</b>

### SONDERZUBEHÖR

	Artikel-Nr.	Preis
Preisschildhalterungen, (p. lfd. Meter)	484303899	70,00 €



## Einbauwärmevitrine Serie WT 0-87

- runder Glasaufbau, H in mm: 870
- Keramikwärmebrücken, Warmhalteplatten
- LED-Beleuchtung, hitzebeständig, warme Farbwiedergabe
- elektronische Steuerung, Temperatur stufenlos über Elektronik regelbar, digitale Anzeige im Klemmkasten, lose beigelegt
- Ausstellfläche / 1 x Zwischenebene, gehärtetes Schwarzglas, darunter angeordnete Heizplatte, Edelstahlverkleidung

- umlaufender Einhänderand
- WT 0-2/1-87: bedienseitig Drehtüren, voll für GN 1/1 nutzbar, kundenseitig offen, Seitenscheiben aus Sicherheitsglas
- WT 0-3/1-87, WT 0-4/1-87: bedienseitig Schiebetüren aus Isolierglas ohne Bodenschiene, kundenseitig offen, Seitenscheiben aus Sicherheitsglas

Hinweis:

Modelle in eckiger oder schräger Ausführung erhalten Sie auf Anfrage.



WT 0-2/1-87

	WT 0-2/1-87	WT 0-3/1-87	WT 0-4/1-87
<b>ABMESSUNGEN (MM)</b>			
außen (B x T x H)	800 x 695 x 970	1125 x 695 x 970	1450 x 695 x 970
Einbau-Ausschnitt (B x T)	780 x 670	1105 x 670	1430 x 670
<b>LEISTUNGSDATEN</b>			
Ausstellfläche	0,95 m <sup>2</sup>	1,40 m <sup>2</sup>	1,85 m <sup>2</sup>
<b>TECHNISCHE DATEN</b>			
Anschlusswert (Elektro)	2,01 kW   230 V   1   50 Hz	2,80 kW   230 V   1   50 Hz	5,20 kW   400 V   3   50 Hz
<b>EIGENSCHAFTEN</b>			
Aufstellungsart	Einbaugerät		
<b>TEMPERATURANGABEN</b>			
Temperaturbereich	65 bis 85 °C bei 25 °C UT und 60 % RF		
<b>VERKLEIDUNG</b>			
Verkleidung außen	CNS 1.4301, Sichtseiten geschliffen, Wannerverkleidung CHR		
Verkleidung innen	CNS 1.4301		
<b>BESTELINFOS</b>			
Artikel-Nr.	484530711	484530712	484530713
Verkaufspreis	<b>8.668,00 €</b>	<b>11.639,00 €</b>	<b>13.566,00 €</b>

### SONDERZUBEHÖR

	Artikel-Nr.	Preis
Hustenschutz, für Zwischenglasetagen, p. lfd. Meter	484303894	244,00 €
Preisschildhalterungen, (p. lfd. Meter)	484303899	70,00 €



## Einbauwärmevitrine Serie WT G-87

- runder Glasaufbau, H in mm: 870
- Keramikwärmebrücken, Warmhalteplatten
- bedienseitig offen, voll für GN 1/1 nutzbar, kundenseitig geschlossen, Seitenscheiben aus Sicherheitsglas
- LED-Beleuchtung, hitzebeständig, warme Farbwiedergabe

- elektronische Steuerung, Temperatur stufenlos über Elektronik regelbar, digitale Anzeige im Klemmkasten, lose beigelegt
- Ausstellfläche / 1 x Zwischenetage, gehärtetes Schwarzglas, darunter angeordnete Heizplatte, Edelstahlverkleidung
- umlaufender Einhängerring

Hinweis:

Modelle in eckiger oder schräger Ausführung erhalten Sie auf Anfrage.



WT G-2/1-87

	WT G-2/1-87	WT G-3/1-87	WT G-4/1-87
<b>ABMESSUNGEN (MM)</b>			
außen (B x T x H)	800 x 695 x 970	1125 x 695 x 970	1450 x 695 x 970
Einbau-Ausschnitt (B x T)	780 x 670	1105 x 670	1430 x 670
<b>LEISTUNGSDATEN</b>			
Ausstellfläche	0,95 m <sup>2</sup>	1,40 m <sup>2</sup>	1,85 m <sup>2</sup>
<b>TECHNISCHE DATEN</b>			
Anschlusswert (Elektro)	2,01 kW   230 V   1   50 Hz	2,80 kW   230 V   1   50 Hz	5,20 kW   400 V   3   50 Hz
<b>EIGENSCHAFTEN</b>			
Aufstellungsart	Einbaugerät		
<b>TEMPERATURANGABEN</b>			
Temperaturbereich	65 bis 85 °C bei 25 °C UT und 60 % RF		
<b>VERKLEIDUNG</b>			
Verkleidung außen	CNS 1.4301, Sichtseiten geschliffen, Wannerverkleidung CHR		
Verkleidung innen	CNS 1.4301		
<b>BESTELINFOS</b>			
Artikel-Nr.	484530721	484530722	484530723
Verkaufspreis	<b>8.123,00 €</b>	<b>10.912,00 €</b>	<b>12.721,00 €</b>

### SONDERZUBEHÖR

	Artikel-Nr.	Preis
Preisschildhalterungen, (p. lfd. Meter)	484303899	70,00 €



## Einbauwärmevitrine Serie HOT MARIE W G-45

- eckiger Glasaufbau, H in mm: 454
- Innenwanne für GN 1/1 Behälter bis zu H in mm: 100
- kundenseitig einschiebbare Frontscheibe aus Sicherheitsglas, Rückwand innen verspiegelt, bedienseitig abnehmbare Drehtüren aus Spionageglas

- Quartz-Wärmebrücken
- LED-Beleuchtung, hitzebeständig, warme Farbwiedergabe
- elektronische Piktogrammsteuerung, Primärwärme / Stützwärme separat regelbar
- umlaufender Einhängerland

### Hinweis:

Vitrinen mit Glasaufbau in schräger Ausführung auf Anfrage gegen Aufpreis erhältlich. Bitte sprechen Sie uns an.

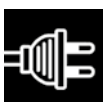


HOT MARIE W GE-44-45 EC

	HOT MARIE W GE-44-45 EC	HOT MARIE W GE-78-45 EC	HOT MARIE W GE-112-45 EC	HOT MARIE W GE-146-45 EC
<b>ABMESSUNGEN (MM)</b>				
außen (B x T x H)	445 x 695 x 644	785 x 695 x 644	1125 x 695 x 644	1465 x 695 x 644
Einbau-Ausschnitt (B x T)	425 x 655	765 x 655	1105 x 655	1445 x 655
<b>LEISTUNGSDATEN</b>				
Ausstellfläche	0,20 m <sup>2</sup>	0,40 m <sup>2</sup>	0,60 m <sup>2</sup>	0,81 m <sup>2</sup>
<b>TECHNISCHE DATEN</b>				
Anschlusswert (Elektro)	1,08 kW   230 V   1   50 Hz	1,64 kW   230 V   1   50 Hz	2,46 kW   230 V   1   50 Hz	3,27 kW   400 V   3   50 Hz
<b>EIGENSCHAFTEN</b>				
Anschlussart	steckerfertig			
Aufstellungsart	Einbaugerät			
<b>TEMPERATURANGABEN</b>				
Temperaturbereich	65 bis 85 °C bei 25 °C UT und 60 % RF			
<b>VERKLEIDUNG</b>				
Verkleidung außen	CNS 1.4301, Sichtseiten geschliffen, Wannerverkleidung CHR			
Verkleidung innen	CNS 1.4301			
<b>BESTELINFOS</b>				
Artikel-Nr.	484533040	484533041	484533042	484533043
Verkaufspreis	<b>4.332,00 €</b>	<b>5.603,00 €</b>	<b>7.041,00 €</b>	<b>8.114,00 €</b>

### SONDERZUBEHÖR

	Artikel-Nr.	Preis
Ceranplatte GN 1/1, für Ausstellfläche	484393920	336,00 €
Preisschildhalterungen, (p. lfd. Meter)	484303899	70,00 €





## Einbauwärmevitrine Serie HOT MARIE W G-53

- eckiger Glasaufbau, H in mm: 534
- Innenwanne für GN 1/1 Behälter bis zu H in mm: 100
- kundenseitig einschiebbare Frontscheibe aus Sicherheitsglas, Rückwand innen verspiegelt, bedienseitig abnehmbare Drehtüren aus Spionageglas
- Quartz-Wärmebrücken
- LED-Beleuchtung, hitzebeständig, warme Farbwiedergabe
- elektronische Piktogrammsteuerung, Primärwärme / Stützwärme separat regelbar
- umlaufender Einhängerrand

### Hinweis:

Vitrinen mit Glasaufbau in schräger Ausführung auf Anfrage gegen Aufpreis erhältlich. Bitte sprechen Sie uns an.



HOT MARIE W GE-44-53 EC

	HOT MARIE W GE-44-53 EC	HOT MARIE W GE-78-53 EC	HOT MARIE W GE-112-53 EC	HOT MARIE W GE-146-53 EC
<b>ABMESSUNGEN (MM)</b>				
außen (B x T x H)	445 x 695 x 724	785 x 695 x 724	1125 x 695 x 724	1465 x 695 x 724
Einbau-Ausschnitt (B x T)	425 x 655	765 x 655	1105 x 655	1445 x 655
<b>LEISTUNGSDATEN</b>				
Ausstellfläche	0,20 m <sup>2</sup>	0,40 m <sup>2</sup>	0,60 m <sup>2</sup>	0,81 m <sup>2</sup>
<b>TECHNISCHE DATEN</b>				
Anschlusswert (Elektro)	1,08 kW   230 V   1   50 Hz	1,64 kW   230 V   1   50 Hz	2,46 kW   230 V   1   50 Hz	3,27 kW   400 V   3   50 Hz
<b>EIGENSCHAFTEN</b>				
Anschlussart	steckerfertig			
Aufstellungsart	Einbaugerät			
<b>TEMPERATURANGABEN</b>				
Temperaturbereich	65 bis 85 °C bei 25 °C UT und 60 % RF			
<b>VERKLEIDUNG</b>				
Verkleidung außen	CNS 1.4301, Sichtseiten geschliffen, Wannerverkleidung CHR			
Verkleidung innen	CNS 1.4301			
<b>BESTELINFOS</b>				
Artikel-Nr.	484533140	484533141	484533142	484533143
Verkaufspreis	<b>4.652,00 €</b>	<b>6.051,00 €</b>	<b>7.617,00 €</b>	<b>8.800,00 €</b>

### SONDERZUBEHÖR

	Artikel-Nr.	Preis
Ceranplatte GN 1/1, für Ausstellfläche	484393920	336,00 €
Preisschildhalterungen, (p. lfd. Meter)	484303899	70,00 €



Zubehör für Einbauwärmeveritren und Kombiveritren			Artikelnummer	Preis
	EINBAUWÄRMEVERITREN	KOMBIVERITREN (KALT / WARM)		
Burger-Rutsche für Serie SNACKY	–	o	484529500	82,00 €
Einsatz GN 1/1 für Becher und Wraps	o	o	484529501	157,00 €
Einsatz GN 1/1 für GN-Behälter	o	o	484529508	168,00 €
Einsatz GN 1/1 für große, ovale Schale	o	o	484529504	138,00 €
Einsatz GN 1/1 für kleine, ovale Schale	o	o	484529505	138,00 €
Einsatz GN 1/1 für Wok	o	o	484529509	138,00 €
Einsatz GN 1/1, für kleine, ovale Schale und GN-Behälter	o	o	484529506	145,00 €
Einsatz GN 2/1 für Paellapfanne	o	o	484529507	240,00 €
Entkalkungssystem, zur Wasseraufbereitung	o	o	484529113	453,00 €
Festwasseranschluss, für Basic Plus + Comfort Line	o	–	484529112	1.145,00 €
GN-Einhängerahmen, mit Lochung, T in mm: max 100	o	o	484529510	133,00 €
GN-Einhängerahmen, mit Lochung, T in mm: max 150	o	o	484529513	168,00 €
GN-Einhängerahmen, ohne Lochung, T in mm: max 150	o	o	484529512	148,00 €
GN-Trockenrahmen 100 mm, mit Lochung	o	o	484529511	152,00 €
GN-Windblech 1/1, mit Preisschildhalter, quer, B in mm: 325	o	o	484529521	63,00 €
GN-Windblech 1/1, quer, B in mm: 325	o	o	484529520	35,00 €
Grill-Deko-Einsatz hoch, für Multifunktionswanne	o	o	484529515	99,00 €
Grill-Deko-Einsatz tief, für Multifunktionswanne	o	o	484529514	82,00 €
Multifunktionswanne Edelstahl, 100 mm tief, für Einsatz GN 1/1 für Becher, Wraps und Grill-Deko-Einsatz in BASIC Line und COMFORT Line	o	–	484529522	182,00 €
Multifunktionswanne Edelstahl, 50 mm tief, für Einsatz GN 1/1 für Becher, Wraps und Grill-Deko-Einsatz in BASIC Line und COMFORT Line	o	o	484529502	157,00 €
Pommes-Schütte	o	o	484529516	386,00 €
Rollen, 4 Stück, für TB-KS 511	–	o	308000100	auf Anfrage
Systemunterbau mit Flügeltüren, (mit Aufnahmemöglichkeit für Zubehör) nur BASIC LINE Modelle 112er Breite, B x T x H in mm: 1089 x 643 x 495/600	o	–	484529102	1.352,00 €
Systemunterbau mit Flügeltüren, (mit Aufnahmemöglichkeit für Zubehör) nur BASIC LINE Modelle 146er Breite, B x T x H in mm: 1429 x 643 x 495/600	o	–	484529103	1.802,00 €
Systemunterbau mit Flügeltüren, (mit Aufnahmemöglichkeit für Zubehör) nur BASIC LINE Modelle 44er Breite, B x T x H in mm: 409 x 643 x 495/600	o	–	484529100	741,00 €
Systemunterbau mit Flügeltüren, (mit Aufnahmemöglichkeit für Zubehör) nur BASIC LINE Modelle 78er Breite, B x T x H in mm: 749 x 643 x 495/600	o	–	484529101	1.140,00 €
Trennschiene für Serie SNACKY kalt	–	o	484529517	74,00 €
Trennsteg für GN-Einhängerahmen 2/4, ohne Lochung	o	o	484529518	60,00 €
Trennsteg, für Einhängerrahmen GN 2/4, mit Lochung	o	o	484529519	77,00 €
Wasserablauf für Wanne, inkl. Durchführung montiert, für alle Modelle	o	–	484529111	425,00 €

o optionale Sonderausstattung – nicht für das Modell verfügbar

## Wärme-Präsentationsvitrine Serie HOT FLAPS

- schräger Glasaufbau, H in mm: 700
- 3 x Wärmemodus: feuchte Wärme, Infrarotwärme, Primärwärme
- Innenraum für GN 1/1
- kundenseitig ESG-Entnahmeklappen mit Soft-Close-System, bedienseitig Spionglas-Drehtür

- LED-Innenbeleuchtung / Wärmebrücke, waagrecht unter Decke / Zwischenetagen
- Piktogrammsteuerung für Feuchtigkeit, Infrarot-Stützwärme, Primärwärme
- akustische / optische Anzeige des Wasserbedarfs, Wasserschale kann ohne Ausräumen der Vitrine aufgefüllt werden



Hot Flaps 70

	Hot Flaps 70	Hot Flaps 87
<b>ABMESSUNGEN (MM)</b>		
außen (B x T x H)	600 x 710 x 965	600 x 710 x 1135
Einbau-Ausschnitt (B x T)	580 x 670	
<b>LEISTUNGSDATEN</b>		
Ausstellfläche	0,47 m <sup>2</sup>	0,67 m <sup>2</sup>
Anzahl Türen	1	
<b>TECHNISCHE DATEN</b>		
Anschlusswert (Elektro)	1,70 kW   230 V   1   50 Hz	1,95 kW   230 V   1   50 Hz
<b>TEMPERATURANGABEN</b>		
Temperaturbereich	65 bis 85 °C	
<b>GEWICHTSANGABEN</b>		
Gewicht Brutto   Netto	136 kg   93 kg	148 kg   107 kg
<b>VERKLEIDUNG</b>		
Verkleidung außen	CNS 1.4301	
Verkleidung innen	CNS 1.4301	
<b>BESTELINFOS</b>		
Artikel-Nr.	484512700	484512705
Verkaufspreis	<b>7.732,00 €</b>	<b>8.741,00 €</b>

484512700

484512705

### SERIENZUBEHÖR

Zwischenetage, Schwarzglas, geneigt, T in mm: 370	-	1
Zwischenetage, Schwarzglas, geneigt, T in mm: 415	1	1

## Kombinationsvitrine Serie KGW GR-53



KGW GR-127-53-E R-290

- Temperaturklasse Luftstrom: H1 zur Kühlung von z.B. Obst und Gemüse
- 530 mm hoher, runder Glasaufbau
- bedienseitig im Kälteteil mit Schiebetüren aus Isolierglas - warmer Teil ohne Bodenschiene, mit Flügeltür
- kundenseitig mit Panoramascheibe aus Sicherheitsglas
- Wärmeelement mit dimmbaren Infrarot-Wärmestrahlern
- elektronische Steuerung, Digitalanzeige, inkl. Drehzahlregler, Abtauregelung, Temperaturregelung, Bedienblende
- LED-Innenbeleuchtung waagrecht unter der Decke und den Zwischenetagen montiert
- Lüfter in Niederspannung, ermöglicht ein gefahrenfreies Abspülen / Reinigen des Verdampfers, des Lüfters und der Innenwanne
- Polyurethan-Isolierung
- Innenwanne dicht verschweißt, für GN-Behälter 1/1 bis T in mm: 150
- Seitenscheiben sowie höhenverstell- und schrägstellbares Zwischenbord aus Sicherheitsglas im Kühlteil
- KGW GR-127-53-E R-290, KGW GR-160-53-E R-290: unterhalb angeordnetes, zwangsbelüftetes Kälteaggregat
- KGW GR-127-53-Z, KGW GR-160-53-Z: automatische Abtaung, bauseitiger Tauwasserablauf erforderlich oder Tauwasserschale als Sonderausstattung

### Hinweis:

Optimale Warenpräsentation in einem Gerät als ideale Lösung für z. B. Kaffeehäuser oder Shops. Das Modell erhalten Sie auf Anfrage auch als Standmodell.



## Kombinationsvitrine Serie KGW GR-53

	KGW GR-127-53-E R-290	KGW GR-160-53-E R-290	KGW GR-127-53-Z	KGW GR-160-53-Z
<b>ABMESSUNGEN (MM)</b>				
außen (B x T x H)	1275 x 695 x 1205	1600 x 695 x 1205	1275 x 695 x 900	1600 x 695 x 900
Einbau-Ausschnitt (B x T)	1225 x 670	1550 x 670	1225 x 670	1550 x 670
<b>LEISTUNGSDATEN</b>				
Ausstellfläche	0,86 m <sup>2</sup>	1,01 m <sup>2</sup>	0,86 m <sup>2</sup>	1,01 m <sup>2</sup>
<b>TECHNISCHE DATEN</b>				
Anschlusswert (Elektro)	1,03 kW   230 V   1N   50 Hz	1,15 kW   230 V   1N   50 Hz	0,89 kW   230 V   1N   50 Hz	0,91 kW   230 V   1N   50 Hz
Kälteleistung	340 W   -6 °C (VT)	490 W   -6 °C (VT)	340 W   -6 °C (VT)	490 W   -6 °C (VT)
Energieverbrauch (24h)	6,02 kWh/24 h	20,28 kWh/24 h	6,02 kWh/24 h	20,28 kWh/24 h
Kältemittel / -menge	R-290   70 g	R-290   110 g	Expansionsventil R-134a vorinstalliert	
<b>EIGENSCHAFTEN</b>				
Anschlussart	steckerfertig		zentralgekühlt	
Kühlungsart (Produkt)	Umluftkühlung			
<b>TEMPERATURANGABEN</b>				
Klimaklasse	3 (+25 °C UT und 60 % RF)			
Temperaturbereich	5 bis 12 °C bei 25 °C UT und 60 % RF 65 bis 85 °C bei 25 °C UT und 60 % RF			
Relative Luftfeuchtigkeit	70 - 85 %			
<b>GEWICHTSANGABEN</b>				
Gewicht Brutto   Netto	125 kg   113 kg	164 kg   148 kg	97 kg   87 kg	132 kg   119 kg
<b>VERKLEIDUNG</b>				
Verkleidung außen	CNS 1.4301, Sichtseiten geschliffen, Wannerverkleidung CHR			
Verkleidung innen	CNS 1.4301			
<b>BESTELLINFOS</b>				
Artikel-Nr.	484535400	484535401	484535405	484535406
Verkaufspreis	<b>10.071,00 €</b>	<b>11.178,00 €</b>	<b>8.703,00 €</b>	<b>9.763,00 €</b>

## Kombinationsvitrine Serie KGU GR-53



KGU GR-120-53-E R-290

- Temperaturklasse Luftstrom: H1 zur Kühlung von z.B. Obst und Gemüse
- Temperaturklasse Ware: M2 zur Kühlung von z.B. Molkereiprodukten oder Wurstwaren
- 530 mm hoher, runder Glasaufbau
- 5-seitiger Panorama-Glaseinblick, kundenseitig mit Panoramasteine aus Sicherheitsglas, welche zum Reinigen kippbar oder abnehmbar ist, Seitenscheibe aus Sicherheitsglas
- bedienseitig im Kälteteil mit Schiebetüren aus Isolierglas - ohne Bodenschiene, ungekühlter Teil offen
- elektronische Steuerung, Digitalanzeige, Abtauregelung, Temperaturregelung, Bedienblende (Niederspannung) abnehmbar zur Montage in Möbelfront
- LED-Innenbeleuchtung waagrecht unter der Decke und den Zwischenetagen montiert
- Lüfter in Niederspannung
- höhen- und neigungsverstellbares Glaszwischenbord, Seitenscheiben sowie höhenverstell- und schrägstellbares Zwischenbord aus Sicherheitsglas
- großflächiger, beschichteter Lamellenverdampfer mit Umluft, zum Reinigen hochklappbar
- Innenwanne dicht verschweißt
- KGU GR-120-53-E R-290, KGU GR-152-53-E R-290: unterhalb angeordnetes, zwangsbelüftetes Kälteaggregat,
- KGU GR-120-53-E R-290, KGU GR-152-53-E R-290: automatische Abtauung und Tauwasserverdunstung
- KGU GR-120-53-Z, KGU GR-152-53-Z: externer Anschluss mit Expansionsventil und Steuerung, Leitungen herausgeführt
- KGU GR-120-53-Z, KGU GR-152-53-Z: automatische Abtauung, bauseitiger Tauwasserablauf erforderlich oder Tauwasserschale als Sonderausstattung

### Hinweis:

Optimale Warenpräsentation in einem Gerät als ideale Lösung für z. B. Kaffeehäuser oder Shops. Die Modelle erhalten Sie auf Anfrage auch als Standmodell.



## Kombinationsvitrine Serie KGU GR-53

	KGU GR-120-53-E R-290	KGU GR-152-53-E R-290	KGU GR-120-53-Z	KGU GR-152-53-Z
<b>ABMESSUNGEN (MM)</b>				
außen (B x T x H)	1200 x 695 x 1205	1525 x 695 x 1205	1200 x 695 x 900	1525 x 695 x 900
Einbau-Ausschnitt (B x T)	740 x 670	1065 x 670	740 x 670	1065 x 670
<b>LEISTUNGSDATEN</b>				
Ausstellfläche	0,94 m <sup>2</sup>	1,24 m <sup>2</sup>	0,94 m <sup>2</sup>	1,24 m <sup>2</sup>
<b>TECHNISCHE DATEN</b>				
Anschlusswert (Elektro)	0,24 kW   230 V   1N   50 Hz	0,32 kW   230 V   1N   50 Hz	0,1 kW   230 V   1N   50 Hz	0,11 kW   230 V   1N   50 Hz
Energieeffizienzklasse	C			
Kälteleistung	340 W   -6 °C (VT)	500 W   -6 °C (VT)	340 W   -6 °C (VT)	500 W   -6 °C (VT)
Energieverbrauch (annum)	1077 kWh/annum			
Energieverbrauch (24h)	4,62 kWh/24 h	3,85 kWh/24 h		5,38 kWh/24 h
Kältemittel	R-290		Expansionsventil R-134a vorinstalliert	
<b>EIGENSCHAFTEN</b>				
Anschlussart	steckerfertig		zentralgekühlt	
Kühlungsart (Produkt)	Umluftkühlung			
<b>TEMPERATURANGABEN</b>				
Klimaklasse	3 (+25 °C UT und 60 % RF)			
Temperaturbereich	5 bis 12 °C bei 25 °C UT und 60 % RF			
Relative Luftfeuchtigkeit	70 - 85 %			
<b>GEWICHTSANGABEN</b>				
Gewicht Brutto   Netto	213 kg   200 kg	164 kg   148 kg	180 kg   165 kg	132 kg   119 kg
<b>VERKLEIDUNG</b>				
Verkleidung außen	CNS 1.4301, Sichtseiten geschliffen, Wannerverkleidung CHR			
Verkleidung innen	CNS 1.4301			
<b>BESTELLINFOS</b>				
Artikel-Nr.	484535200	484535201	484535205	484535206
Verkaufspreis	<b>7.572,00 €</b>	<b>8.657,00 €</b>	<b>6.231,00 €</b>	<b>7.269,00 €</b>

## Kombinationsvitrine Serie KGW GR-70



KGW GR-127-70-E-R-290

- Temperaturklasse Luftstrom: H1 zur Kühlung von z.B. Obst und Gemüse
- 700 mm hoher, runder Glasaufbau
- bedienseitig im Kälteteil mit Schiebetüren aus Isolierglas - warmer Teil ohne Bodenschiene, mit Flügeltür
- kundenseitig mit Panoramascheibe aus Sicherheitsglas
- Wärmeelement mit dimmbaren Infrarot-Wärmestrahlern
- LED-Innenbeleuchtung waagrecht unter der Decke und den Zwischenetagen montiert
- elektronische Steuerung, Digitalanzeige, inkl. Drehzahlregler (über das Display regelbar), Abtauregelung, Temperaturregelung, Bedienblende
- Polyurethan-Isolierung
- Lüfter in Niederspannung, ermöglicht ein gefahrenfreies Abspülen / Reinigen des Verdampfers, des Lüfters und der Innenwanne
- Seitenscheiben sowie 2 höhen- und schrägstellbare Zwischenborde aus Sicherheitsglas im Kühlabteil
- Innenwanne dicht verschweißt, für GN-Behälter 1/1 bis T in mm: 150
- unterhalb angeordnetes, zwangsbelüftetes Kälteaggregat
- automatische Abtauerung und Tauwasserverdunstung

### Hinweis:

Optimale Warenpräsentation in einem Gerät als ideale Lösung für z. B. Kaffeehäuser oder Shops. Die Modelle erhalten Sie auf Anfrage auch als Standmodell.





## Kombinationsvitrine Serie KGW GR-70

	KGW GR-127-70-E R-290	KGW GR-160-70-E R-290	KGW GR-127-70-Z	KGW GR-160-70-Z
<b>ABMESSUNGEN (MM)</b>				
außen (B x T x H)	1275 x 695 x 1375	1600 x 695 x 1375	1275 x 695 x 1070	1600 x 695 x 1070
Einbau-Ausschnitt (B x T)	1225 x 670	1550 x 670	1225 x 670	1550 x 670
<b>LEISTUNGSDATEN</b>				
Ausstellfläche	0,86 m <sup>2</sup>	1,02 m <sup>2</sup>	0,86 m <sup>2</sup>	1,02 m <sup>2</sup>
<b>TECHNISCHE DATEN</b>				
Anschlusswert (Elektro)	1,20 kW   230 V   1N   50 Hz	1,22 kW   230 V   1N   50 Hz	0,99 kW   230 V   1N   50 Hz	1,01 kW   230 V   1N   50 Hz
Kälteleistung	490 W   -6 °C (VT)			
Energieverbrauch (24h)	6,02 kWh/24 h		6,02 kWh/24 h	
Kältemittel / -menge	R-290   90 g	R-290   110 g	Expansionsventil R-134a vorinstalliert	
<b>EIGENSCHAFTEN</b>				
Anschlussart	steckerfertig		zentralgekühlt	
Kühlungsart (Produkt)	Umluftkühlung			
<b>TEMPERATURANGABEN</b>				
Klimaklasse	3 (+25 °C UT und 60 % RF)			
Temperaturbereich	5 bis 12 °C bei 25 °C UT und 60 % RF 65 bis 85 °C bei 25 °C UT und 60 % RF			
Relative Luftfeuchtigkeit	70 - 85 %			
<b>GEWICHTSANGABEN</b>				
Gewicht Brutto   Netto	125 kg   113 kg	164 kg   148 kg	97 kg   87 kg	132 kg   119 kg
<b>VERKLEIDUNG</b>				
Verkleidung außen	CNS 1.4301, Sichtseiten geschliffen, Wannerverkleidung CHR			
Verkleidung innen	CNS 1.4301			
<b>BESTELLINFOS</b>				
Artikel-Nr.	484535450	484535451	484535455	484535456
Verkaufspreis	<b>11.808,00 €</b>	<b>13.212,00 €</b>	<b>10.393,00 €</b>	<b>11.611,00 €</b>

## Kombinationsvitrine Serie KGU GR-70



KGU GR-120-70-E R-290

- Temperaturklasse Ware: M2 zur Kühlung von z.B. Molkereiprodukten oder Wurstwaren
- Temperaturklasse Luftstrom: H1 zur Kühlung von z.B. Obst und Gemüse
- 700 mm hoher, runder Glasaufbau
- 5-seitiger Panorama-Glaseinblick, kundenseitig mit Panoramasteine aus Sicherheitsglas, welche zum Reinigen kippbar oder abnehmbar ist, Seitenscheibe aus Sicherheitsglas
- bedienseitig im Kälteteil mit Schiebetüren aus Isolierglas - ohne Bodenschiene, ungekühlter Teil offen
- LED-Innenbeleuchtung waagrecht unter der Decke und den Zwischenetagen montiert
- elektronische Steuerung, Digitalanzeige, Abtauregelung, Temperaturregelung, Bedienblende (Niederspannung), abnehmbar zur Montage in Möbelfront
- Lüfter in Niederspannung
- 2 höhen- und neigungsverstellbare Glaszwischenborde
- großflächiger, beschichteter Lamellenverdampfer mit Umluft, zum Reinigen hochklappbar
- Seitenscheiben sowie 2 höhen- und schrägstellbare Zwischenborde aus Sicherheitsglas im Kühlteil
- Innenwanne dicht verschweißt
- KGU GR-120-70-E R-290, KGU GR-152-70-E R-290: unterhalb angeordnetes, zwangsbelüftetes Kälteaggregat
- KGU GR-120-70-E R-290, KGU GR-152-70-E R-290: automatische Abtauung und Tauwasserverdunstung
- KGU GR-120-70-Z, KGU GR-152-70-Z: automatische Abtauung, bauseitiger Tauwasserablauf erforderlich oder Tauwasserschale als Sonderausstattung

### Hinweis:

Optimale Warenpräsentation in einem Gerät als ideale Lösung für z. B. Kaffeehäuser oder Shops. Die Modelle erhalten Sie auf Anfrage auch als Standmodell.



## Kombinationsvitrine Serie KGU GR-70

	KGU GR-120-70-E R-290	KGU GR-152-70-E R-290	KGU GR-120-70-Z	KGU GR-152-70-Z
<b>ABMESSUNGEN (MM)</b>				
außen (B x T x H)	1200 x 695 x 1375	1525 x 695 x 1375	1200 x 695 x 1070	1525 x 695 x 1070
Einbau-Ausschnitt (B x T)	740 x 670	1065 x 670	740 x 670	1065 x 670
<b>LEISTUNGSDATEN</b>				
Ausstellfläche	1,32 m <sup>2</sup>	1,72 m <sup>2</sup>	1,32 m <sup>2</sup>	1,72 m <sup>2</sup>
<b>TECHNISCHE DATEN</b>				
Anschlusswert (Elektro)	0,29 kW   230 V   1N   50 Hz	0,31 kW   230 V   1N   50 Hz	0,12 kW   230 V   1N   50 Hz	0,14 kW   230 V   1N   50 Hz
Energieeffizienzklasse	C			
Kälteleistung	490 W   -6 °C (VT)			500 W   -6 °C (VT)
Energieverbrauch (annum)	1730 kWh/annum	1964 kWh/annum		
Energieverbrauch (24h)	5,47 kWh/24 h	7,8 kWh/24 h		5,38 kWh/24 h
Kältemittel / -menge	R-290   90 g	R-290   100 g	Expansionsventil R-134a vorinstalliert	
<b>EIGENSCHAFTEN</b>				
Anschlussart	steckerfertig		zentralgekühlt	
Kühlungsart (Produkt)	Umluftkühlung			
<b>TEMPERATURANGABEN</b>				
Klimaklasse	3 (+25 °C UT und 60 % RF)			
Temperaturbereich	5 bis 12 °C bei 25 °C UT und 60 % RF			
Relative Luftfeuchtigkeit	70 - 85 %			
<b>GEWICHTSANGABEN</b>				
Gewicht Brutto   Netto	125 kg   113 kg	164 kg   148 kg	97 kg   87 kg	132 kg   119 kg
<b>VERKLEIDUNG</b>				
Verkleidung außen	CNS 1.4301, Sichtseiten geschliffen, Wannerverkleidung CHR			
Verkleidung innen	CNS 1.4301			
<b>BESTELLINFOS</b>				
Artikel-Nr.	484535260	484535261	484535265	484535266
Verkaufspreis	<b>8.680,00 €</b>	<b>10.057,00 €</b>	<b>7.293,00 €</b>	<b>8.488,00 €</b>

## Kombinationsvitrine Serie TAKE AWAY BASIC

- Temperaturklasse Luftstrom: M2 zur Kühlung von z.B. Molkereiprodukten oder Wurstwaren
- Take Away Basic GE-77-E, Take Away Basic GE-77-Z: 434 mm hoher, eckiger Glasaufbau
- Take Away Basic GS-77-E, Take Away Basic GS-77-Z: 434 mm hoher, schräger Glasaufbau
- mit 3 Wärmemodi: feuchte Wärme, Infrarot-Wärme und Primärwärme
- oberer Bereich für Aufnahme von warmen Speisen, Innenraum für GN 1/1 geeignet, unterer Bereich mit Flaschenrutsche
- kundenseitig: oberer Bereich mit einschiebbarem Frontglas für Nutzung als Bedien- oder Selbstbedienungsvitrine, unterer Bereich offen
- bedienseitig: oberer Bereich mit 2 abnehmbaren Drehtüren mit Spionglas und herausnehmbarem Kunststoff-Schneidbrett mit aufklappbarem Spiegel zur Speisenvervielfältigung, T in mm: 185, unterer Bereich mit Schublade

Hinweis:

Die passende Kühlvitrine TAKE AWAY COOL finden Sie im Register 12a.

- LED-Innenbeleuchtung im oberen und unteren Bereich
- Vitrinenaufbau mit Wärmebrücke
- Piktogrammsteuerung für Feuchtigkeit, Infrarot-Stützwärme und Primärwärme
- akustische und optische Anzeige des Wasserbedarfs, Lüfter-Drehzahlsteuerung, Ein- und Ausschalter
- zentralgekühlte Geräte: Leitungen ins Installationsfach geführt
- Wasserschale kann ohne Ausräumen der Vitrine aufgefüllt werden
- bauseitiger Tauwasserablauf erforderlich



Take Away Basic GE-77-E

	Take Away Basic GE-77-E	Take Away Basic GE-77-Z	Take Away Basic GS-77-E	Take Away Basic GS-77-Z
--	----------------------------	----------------------------	----------------------------	----------------------------

### ABMESSUNGEN (MM)

außen (B x T x H)	1205 x 1085 x 1334	955 x 1085 x 1334	1205 x 1085 x 1334	955 x 1085 x 1334
-------------------	--------------------	-------------------	--------------------	-------------------

### LEISTUNGSDATEN

Ausstellfläche	0,65 m <sup>2</sup>			
Anzahl Türen	2			

### TECHNISCHE DATEN

Anschlusswert (Elektro)	2,22 kW   230 V   1N   50 Hz	2,01 kW   230 V   1N   50 Hz	2,22 kW   230 V   1N   50 Hz	2,01 kW   230 V   1N   50 Hz
Kälteleistung	490 W   -6 °C (VT)			
Kältemittel / -menge	R-290   85 g	Expansionsventil R-134a vorinstalliert	R-290   85 g	Expansionsventil R-134a vorinstalliert

### EIGENSCHAFTEN

Anschlussart	steckerfertig	zentralgekühlt	steckerfertig	zentralgekühlt
Kühlungsart (Produkt)	Umluftkühlung			

### TEMPERATURANGABEN

Klimaklasse	3 (+25 °C UT und 60 % RF)			
Temperaturbereich	5 bis 12 °C bei 25 °C UT und 60 % RF 65 bis 85 °C bei 25 °C UT und 60 % RF			

### VERKLEIDUNG

Verkleidung außen	CNS 1.4301			
Verkleidung innen	CNS 1.4301			

### BESTELINFOS

Artikel-Nr.	484535180	484535185	484535190	484535195
Verkaufspreis	<b>18.667,00 €</b>	<b>16.142,00 €</b>	<b>18.667,00 €</b>	<b>16.142,00 €</b>



## Auftisch-Wärmevitrine Serie BASIC A (Small Shop Solutions)

- 3 x Klima-Art in einem Gerät, Piktogrammsteuerung für Infrarot-Stützwärme und Feuchtigkeit
- Feuchtezufuhr, regelbar
- kundenseitig: einschiebbares Frontglas, zwischen Bedien- und Selbstbedienungsvitrine wechselbar
- bedienseitig: Flügeltür in Spionspiegel, herausnehmbares Schneidbrett, Glasaufsatz
- Deckglas an Bedienseite einschiebbar für barrierefreien Eingriff (ohne Querstrebe)
- LED-Beleuchtung, hitzebeständig (2700 Kelvin)
- visuelle / akustische Anzeige
- Ausstellfläche in Schwarzglas

**Hinweis:**

Optimale Warenpräsentation in einem Gerät als ideale Lösung für z. B. Kaffeehäuser oder Shops. Die Modelle erhalten Sie auf Anfrage auch als Standmodell.



Basic A-43-59

	Basic A-43-59	Basic A-59-59	Basic A-77-59	Basic A-111-59
<b>ABMESSUNGEN (MM)</b>				
außen (B x T x H)	435 x 865 x 590	590 x 865 x 590	775 x 865 x 590	1115 x 865 x 590
<b>LEISTUNGSDATEN</b>				
Anzahl Türen	1			
<b>TECHNISCHE DATEN</b>				
Anschlusswert (Elektro)	1,74 kW   230 V   1N   50 Hz	1,66 kW   230 V   1N   50 Hz	1,99 kW   230 V   1N   50 Hz	3,04 kW   230 V   1N   50 Hz
Absicherung	16			
<b>EIGENSCHAFTEN</b>				
Anschlussart	steckerfertig			
Aufstellungsart	Tischgerät			
<b>GEWICHTSANGABEN</b>				
Gewicht Brutto   Netto	60 kg   48 kg	97 kg   75 kg	114 kg   88 kg	125 kg   99 kg
<b>VERKLEIDUNG</b>				
Verkleidung außen	CNS 1.4301			
Verkleidung innen	CNS 1.4301			
<b>BESTELLINFOS</b>				
Artikel-Nr.	484535100	484535101	484535102	484535103
Verkaufspreis	<b>4.718,00 €</b>	<b>5.961,00 €</b>	<b>7.204,00 €</b>	<b>8.814,00 €</b>



## Auftisch-Wärmevitrine Serie BASIC A RG (Small Shop Solutions)

- 3 x Klima-Art in einem Gerät, Piktogrammsteuerung für Infrarot-Stützwärme und Feuchtigkeit
- Feuchtezufuhr, regelbar
- kundenseitig: einschiebbares Frontglas
- bedienseitig: CNS geschlossen mit angebautem Steuerungskasten
- LED-Beleuchtung, hitzebeständig (2700 Kelvin)
- visuelle / akustische Anzeige
- einfache Wassernachfüllung über Vorderseite - inkl. Wassernachfüllbehälter
- Heizplatte / Deckglas, hochklappbar
- Ausstellfläche in Schwarzglas

**Hinweis:**

Optimale Warenpräsentation in einem Gerät als ideale Lösung für z. B. Kaffeehäuser oder Shops. Die Modelle erhalten Sie auf Anfrage auch als Standmodell.



Basic A-43-59 RG

	Basic A-43-59 RG	Basic A-59-59 RG	Basic A-77-59 RG	Basic A-111-59 RG
--	------------------	------------------	------------------	-------------------

**ABMESSUNGEN (MM)**

außen (B x T x H)	435 x 750 x 625	590 x 750 x 625	775 x 750 x 625	1115 x 750 x 625
-------------------	-----------------	-----------------	-----------------	------------------

**TECHNISCHE DATEN**

Anschlusswert (Elektro)	1,74 kW   230 V   1N   50 Hz	1,66 kW   230 V   1N   50 Hz	1,91 kW   230 V   1N   50 Hz	3,04 kW   230 V   1N   50 Hz
Absicherung	16			

**EIGENSCHAFTEN**

Anschlussart	steckerfertig
Aufstellungsart	Tischgerät

**GEWICHTSANGABEN**

Gewicht Brutto   Netto	64 kg   51 kg	99 kg   79 kg	117 kg   90 kg	127 kg   98 kg
------------------------	---------------	---------------	----------------	----------------

**VERKLEIDUNG**

Verkleidung außen	CNS 1.4301
Verkleidung innen	CNS 1.4301

**BESTELINFOS**

Artikel-Nr.	484535105	484535106	484535107	484535108
Verkaufspreis	<b>4.441,00 €</b>	<b>5.610,00 €</b>	<b>6.780,00 €</b>	<b>8.294,00 €</b>



## Auftisch-Wärmevitrine W AE-41-53 (Small Shop Solutions)

- Nutzung als Bedienungs- oder Selbstbedienungsvitrine durch einschiebbares Frontglas
- Glasaufbau: eckige Ausführung mit Normalverglasung
- Wärmevitrine mit trockener Wärme
- Heizplatte (Primärwärme) aus gehärtetem Schwarzglas, unterhalb angeordnet
- Schneidbretteinheit, fest verbaut

Hinweis:

Pulverbeschichtung in allen RAL-Farben möglich.



W AE-41-53

W AE-41-53	
<b>ABMESSUNGEN (MM)</b>	
außen (B x T x H)	410 x 847 x 530
<b>LEISTUNGSDATEN</b>	
Ausstellfläche	0,19 m <sup>2</sup>
Anzahl Türen	1
<b>TECHNISCHE DATEN</b>	
Anschlusswert (Elektro)	0,96 kW   230 V   1N   50 Hz
Absicherung	16
<b>EIGENSCHAFTEN</b>	
Anschlussart	steckerfertig
Aufstellungsart	Tischgerät
<b>GEWICHTSANGABEN</b>	
Gewicht Brutto   Netto	72 kg   50 kg
<b>VERKLEIDUNG</b>	
Verkleidung außen	CNS 1.4301
Verkleidung innen	CNS 1.4301
<b>BESTELINFOS</b>	
Artikel-Nr.	484531240
Verkaufspreis	<b>4.428,00 €</b>



## Warenpräsentationsvitrine VARIO FOOD COUNTER HOT 82 UB

- Verkaufs-/Selbstbedienungswärmevitrine (Drop In) mit Normalverglasung, für Speisenbevorratung
- Wasserbadgehäuse in Spiegelblech, inkl. gelochten GN-Schalen 1/2 für befeuchtete Speisenwärmhaltung bzw. mit GN 1/1 Einsatz inkl. Auflagestegen für trockene Wärme
- Heizplatten (Primärwärme) am Boden, Wärmebrücke (Stützwärme)
- doppelte LED-Beleuchtung an der Decke
- reinigungsfreundlicher Glasaufbau, H in mm: 450
- wahlweise offener oder geschlossener Betrieb, kundenseitig: Easy-Change-Frontglas, bedienseitig: offen
- elektronische Regelung, digitale Temperaturanzeige
- Polyurethan-Hartschaum-Isolierung (druckgeschäumt)

### Hinweis:

Optimale Warenpräsentation in einem Gerät als ideale Lösung für z. B. Kaffeehäuser oder Shops. Die Modelle erhalten Sie auf Anfrage auch als Standmodell (siehe Abbildung). Sonderzubehöre wie bspw. Schiebeschneidbrett, Serviettenhalter und Stufenauslagen erhalten Sie auf Anfrage.



Vario Food Counter Hot 82 UB

### Vario Food Counter Hot 82 UB

#### ABMESSUNGEN (MM)

außen (B x T x H)	820 x 773 x 1265
-------------------	------------------

#### TECHNISCHE DATEN

Anschlusswert (Elektro)	3,18 kW   230 V   1N   50 Hz
-------------------------	------------------------------

#### EIGENSCHAFTEN

Aufstellungsart	Einbaugerät
-----------------	-------------

#### GEWICHTSANGABEN

Gewicht Brutto   Netto	-   152 kg
------------------------	------------

#### VERKLEIDUNG

Verkleidung außen	CNS 1.4301
Verkleidung innen	CNS 1.4301

#### BESTELINFOS

Artikel-Nr.	484535121
Verkaufspreis	<b>12.798,00 €</b>

#### SERIENZUBEHÖR

Einlegerahmen quer, für GN 1/1 Schale	1
Füße	4
GN 1/2-100 Behälter, gelocht	2



# HUSTENSCHUTZE & UNGEKÜHLTE GLASAUFBAUTEN



# 12c

Hustenschutze	12c/2
ungekühlte Glasaufbauten	12c/5
neutrale SB-Vitrinen	12c/11

12c/2



Hustenschutze

12c/5



ungekühlte Glasaufbauten

12c/11



neutrale SB-Vitrinen

12c

## Hustenschutz mit Wärmebrücke Serie WB HS-40

- zur ausschließlichen Verwendung mit Geräten der Serie HP GN
- Bauhöhe in mm: 400
- gerade Scheibe, ESG
- hitzbeständige LED-Beleuchtung, warme Farbwiedergabe

- elektrische Verkabelung, nach unten herausgeführt
- Rundrohrträger, Ø in mm: 38
- Kontergewinde M20 zur Verschraubung in bauseitige Arbeitsplatte (max. Stärke 70 mm)

**Hinweis:**

Die Lieferung erfolgt ohne Lichtschalter und ohne Dimmer. Heizplatten der Serie HP-GN finden Sie auf Seite 11/32.



WB HS E-2/1-40

	WB HS E-2/1-40	WB HS E-3/1-40
<b>ABMESSUNGEN (MM)</b>		
außen (B x T x H)	870 x 620 x 400	1200 x 620 x 400
<b>TECHNISCHE DATEN</b>		
Anschlusswert (Elektro)	0,86 kW   230 V   1   50 Hz	1,29 kW   230 V   1   50 Hz
<b>VERKLEIDUNG</b>		
Verkleidung außen	CNS 1.4301, Sichtseiten geschliffen	
Verkleidung innen	CNS 1.4301	
<b>BESTELINFOS</b>		
Artikel-Nr.	484535016	484535017
Verkaufspreis	<b>2.287,00 €</b>	<b>2.853,00 €</b>

	WB HS E-4/1-40
<b>ABMESSUNGEN (MM)</b>	
außen (B x T x H)	1550 x 620 x 400
<b>TECHNISCHE DATEN</b>	
Anschlusswert (Elektro)	1,72 kW   230 V   1   50 Hz
<b>VERKLEIDUNG</b>	
Verkleidung außen	CNS 1.4301, Sichtseiten geschliffen
Verkleidung innen	CNS 1.4301
<b>BESTELINFOS</b>	
Artikel-Nr.	484535018
Verkaufspreis	<b>3.428,00 €</b>



## Hustenschutz mit Wärmebrücke Serie WB HS-45

- zur Montage über Wärmegeräten wie z.B. Bain-Maries oder Wärmeplatten
- Bauhöhe in mm: 450
- WB HS-45: einseitig gebogene Scheibe, ESG
- WB HS-45 D: beidseitig gebogene Scheibe, ESG

- hitzbeständige LED-Beleuchtung, warme Farbwiedergabe
- elektrische Verkabelung, nach unten lose herausgeführt
- Rundrohrträger, Ø in mm: 38
- Kontergewinde M20 zur Verschraubung in bauseitige Arbeitsplatte (max. Stärke 70 mm)

**Hinweis:**

Die Lieferung erfolgt ohne Lichtschalter und ohne Dimmer.



WB HS-2/1-45

	WB HS-2/1-45	WB HS-3/1-45	WB HS-4/1-45
<b>ABMESSUNGEN (MM)</b>			
außen (B x T x H)	830 x 430 x 450	1160 x 430 x 450	1510 x 430 x 450
<b>TECHNISCHE DATEN</b>			
Anschlusswert (Elektro)	0,86 kW   230 V   1   50 Hz	1,29 kW   230 V   1   50 Hz	1,72 kW   230 V   1   50 Hz
<b>GEWICHTSANGABEN</b>			
Gewicht Brutto   Netto	36 kg   26 kg	50 kg   40 kg	60 kg   48 kg
<b>VERKLEIDUNG</b>			
Verkleidung außen	CNS 1.4301		
Verkleidung innen	CNS 1.4301		
<b>BESTELINFOS</b>			
Artikel-Nr.	484535001	484535002	484535003
Verkaufspreis	<b>2.293,00 €</b>	<b>2.856,00 €</b>	<b>3.432,00 €</b>

	WB HS-2/1-45 D	WB HS-3/1-45 D	WB HS-4/1-45 D
<b>ABMESSUNGEN (MM)</b>			
außen (B x T x H)	830 x 668 x 450	1160 x 668 x 450	1510 x 668 x 450
<b>TECHNISCHE DATEN</b>			
Anschlusswert (Elektro)	0,86 kW   230 V   1   50 Hz	1,29 kW   230 V   1   50 Hz	1,72 kW   230 V   1   50 Hz
<b>GEWICHTSANGABEN</b>			
Gewicht Brutto   Netto	42 kg   32 kg	52 kg   42 kg	72 kg   58 kg
<b>VERKLEIDUNG</b>			
Verkleidung außen	CNS 1.4301		
Verkleidung innen	CNS 1.4301		
<b>BESTELINFOS</b>			
Artikel-Nr.	484535021	484535022	484535023
Verkaufspreis	<b>2.621,00 €</b>	<b>3.220,00 €</b>	<b>3.798,00 €</b>



## Hustenschutz Serie HS 40

- Bauhöhe in mm: 400
- 1 x Etage mit gehärteter Glasscheibe, einseitig gebogen, in Tiefe wahlweise fixierbar
- LED-Beleuchtung, waagrecht unter Decke

- elektrische Verkabelung, im Rundrohr nach unten lose herausgeführt
- Rundrohrträger, Ø in mm: 38
- Kontergewinde M20 zur Verschraubung in bauseitige Arbeitsplatte (max. Stärke 70 mm)

Hinweis:

Die Lieferung erfolgt ohne Lichtschalter und ohne Dimmer. Ausführungen mit geraden und schrägen Scheiben erhalten Sie auf Anfrage.



HS 2/1-40

	HS 2/1-40	HS 3/1-40
<b>ABMESSUNGEN (MM)</b>		
außen (B x T x H)	830 x 430 x 400	1160 x 430 x 400
<b>GEWICHTSANGABEN</b>		
Gewicht Brutto   Netto	36 kg   26 kg	50 kg   40 kg
<b>VERKLEIDUNG</b>		
Verkleidung außen	CNS 1.4301	
Verkleidung innen	CNS 1.4301	
<b>BESTELINFOS</b>		
Artikel-Nr.	484311000	484311001
Verkaufspreis	<b>1.209,00 €</b>	<b>1.351,00 €</b>

	HS 4/1-40	HS 5/1-40
<b>ABMESSUNGEN (MM)</b>		
außen (B x T x H)	1510 x 430 x 400	1900 x 430 x 400
<b>GEWICHTSANGABEN</b>		
Gewicht Brutto   Netto	60 kg   48 kg	100 kg   75 kg
<b>VERKLEIDUNG</b>		
Verkleidung außen	CNS 1.4301	
Verkleidung innen	CNS 1.4301	
<b>BESTELINFOS</b>		
Artikel-Nr.	484311002	484311003
Verkaufspreis	<b>1.542,00 €</b>	<b>1.723,00 €</b>



## Hustenschutz Serie HS 45

- Bauhöhe in mm: 450
- 1 x Etage mit gehärteter Glasscheibe, einseitig gebogen, in Tiefe wahlweise fixierbar
- LED-Beleuchtung, waagrecht unter Decke
- elektrische Verkabelung, im Rundrohr nach unten lose herausgeführt
- Rundrohrträger, Ø in mm: 38
- Kontergewinde M20 zur Verschraubung in bauseitige Arbeitsplatte (max. Stärke 70 mm)

Hinweis:

Die Lieferung erfolgt ohne Lichtschalter und ohne Dimmer. Ausführungen mit geraden und schrägen Scheiben erhalten Sie auf Anfrage.



HS 2/1-45

	HS 2/1-45	HS 3/1-45
<b>ABMESSUNGEN (MM)</b>		
außen (B x T x H)	830 x 430 x 450	1160 x 430 x 450
<b>GEWICHTSANGABEN</b>		
Gewicht Brutto   Netto	38 kg   28 kg	48 kg   38 kg
<b>VERKLEIDUNG</b>		
Verkleidung außen		CNS 1.4301
Verkleidung innen		CNS 1.4301
<b>BESTELINFOS</b>		
Artikel-Nr.	484311200	484311201
Verkaufspreis	<b>1.229,00 €</b>	<b>1.374,00 €</b>

	HS 4/1-45	HS 5/1-45
<b>ABMESSUNGEN (MM)</b>		
außen (B x T x H)	1510 x 430 x 450	1900 x 430 x 450
<b>GEWICHTSANGABEN</b>		
Gewicht Brutto   Netto	66 kg   52 kg	108 kg   80 kg
<b>VERKLEIDUNG</b>		
Verkleidung außen		CNS 1.4301
Verkleidung innen		CNS 1.4301
<b>BESTELINFOS</b>		
Artikel-Nr.	484311202	484311203
Verkaufspreis	<b>1.568,00 €</b>	<b>1.754,00 €</b>



## Glasaufbau (ungekühlt) Serie GUK 53

- Innenraum für GN 1/1 geeignet, runder Glasaufbau, H in mm: 530
- kundenseitig: geschlossen, Panoramascheibe, zur Reinigung abnehmbar
- bedienseitig: Isolierglas-Schiebetüren
- Sicherheitsglas-Seitenscheiben, höhenverstellbar / schrägstellbar

- elektrische Verkabelung, im Rundrohr nach unten lose herausgeführt ohne Lichtschalter
- LED-Innenbeleuchtung, waagrecht unter Decke / Zwischenetagen, Leuchtmittel weiß, (auf Anfrage auch spezielles Leuchtmittel für Bäckereiprodukte)
- Bodenplatte geschlossen

**Hinweis:**

Bei GN 1/1-Bestückung der Modelle sind Drehtüren notwendig (kein Aufpreis). Modelle mit eckigem oder schrägem Glasaufbau erhalten Sie auf Anfrage.



GUK 2/1-53

	GUK 2/1-53	GUK 3/1-53
<b>ABMESSUNGEN (MM)</b>		
außen (B x T x H)	800 x 695 x 530	1125 x 695 x 530
<b>LEISTUNGSDATEN</b>		
Abstell- und Lagerfläche	1 x Zwischenetage, T in mm: 350 (bei Glasaufbau eckig / schräg: 415 (auf Anfrage))	
<b>GEWICHTSANGABEN</b>		
Gewicht Brutto   Netto	113 kg   88 kg	145 kg   120 kg
<b>VERKLEIDUNG</b>		
Verkleidung außen	CNS 1.4301, Sichtseiten geschliffen	
Verkleidung innen	CNS 1.4301	
<b>BESTELINFOS</b>		
Artikel-Nr.	484310500	484310501
Verkaufspreis	<b>3.416,00 €</b>	<b>4.026,00 €</b>

	GUK 4/1-53	GUK 5/1-53
<b>ABMESSUNGEN (MM)</b>		
außen (B x T x H)	1450 x 695 x 530	1775 x 695 x 530
<b>LEISTUNGSDATEN</b>		
Abstell- und Lagerfläche	1 x Zwischenetage, T in mm: 350 (bei Glasaufbau eckig / schräg: 415 (auf Anfrage))	
<b>GEWICHTSANGABEN</b>		
Gewicht Brutto   Netto	177 kg   157 kg	209 kg   179 kg
<b>VERKLEIDUNG</b>		
Verkleidung außen	CNS 1.4301, Sichtseiten geschliffen	
Verkleidung innen	CNS 1.4301	
<b>BESTELINFOS</b>		
Artikel-Nr.	484310502	484310503
Verkaufspreis	<b>4.789,00 €</b>	<b>5.423,00 €</b>



## Glasaufbau (ungekühlt) Serie GUK-KL 53

- Innenraum für GN 1/1 geeignet, runder Glasaufbau, H in mm: 530
- GUK-KL 2/1-53: kundenseitig: 4 x Acrylglas-Entnahmeklappe
- GUK-KL 3/1-53: kundenseitig: 6 x Acrylglas-Entnahmeklappe
- GUK-KL 4/1-53: kundenseitig: 8 x Acrylglas-Entnahmeklappe
- GUK-KL 5/1-53: kundenseitig: 10 x Acrylglas-Entnahmeklappe
- bedienseitig: Isolierglas-Schiebetüren

- Sicherheitsglas-Seitenscheiben, höhenverstellbar / schrägstellbar
- elektrische Verkabelung, im Rundrohr nach unten lose herausgeführt, ohne Lichtschalter
- LED-Innenbeleuchtung, waagrecht unter Decke / Zwischenetagen, Leuchtmittel weiß (auf Anfrage auch spezielles Leuchtmittel für Bäckereiprodukte)
- Bodenplatte geschlossen

**Hinweis:**

Bei GN 1/1-Bestückung der Modelle sind Drehtüren notwendig (kein Aufpreis). Modelle mit eckigem oder schrägem Glasaufbau erhalten Sie auf Anfrage.



GUK-KL 2/1-53

	GUK-KL 2/1-53	GUK-KL 3/1-53
<b>ABMESSUNGEN (MM)</b>		
außen (B x T x H)	800 x 695 x 530	1125 x 695 x 530
<b>LEISTUNGSDATEN</b>		
Abstell- und Lagerfläche	1 x Zwischenetage, T in mm: 350 (bei Glasaufbau eckig / schräg: 450 (auf Anfrage))	
<b>GEWICHTSANGABEN</b>		
Gewicht Brutto   Netto	113 kg   88 kg	145 kg   131 kg
<b>VERKLEIDUNG</b>		
Verkleidung außen	CNS 1.4301, Sichtseiten geschliffen	
Verkleidung innen	CNS 1.4301	
<b>BESTELINFOS</b>		
Artikel-Nr.	484310530	484310531
Verkaufspreis	<b>4.381,00 €</b>	<b>5.258,00 €</b>

	GUK-KL 4/1-53	GUK-KL 5/1-53
<b>ABMESSUNGEN (MM)</b>		
außen (B x T x H)	1450 x 695 x 530	1775 x 695 x 530
<b>LEISTUNGSDATEN</b>		
Abstell- und Lagerfläche	1 x Zwischenetage, T in mm: 350 (bei Glasaufbau eckig / schräg: 450 (auf Anfrage))	
<b>GEWICHTSANGABEN</b>		
Gewicht Brutto   Netto	177 kg   159 kg	209 kg   188 kg
<b>VERKLEIDUNG</b>		
Verkleidung außen	CNS 1.4301, Sichtseiten geschliffen	
Verkleidung innen	CNS 1.4301	
<b>BESTELINFOS</b>		
Artikel-Nr.	484310532	484310533
Verkaufspreis	<b>6.109,00 €</b>	<b>7.033,00 €</b>



## Glasaufbau (ungekühlt) Serie GUK-0 53

- Innenraum für GN 1/1 geeignet, runder Glasaufbau, H in mm: 530
- kundenseitig: offen
- bedienseitig: offen
- Sicherheitsglas-Seitenscheiben, höhenverstellbar / schrägstellbar

- elektrische Verkabelung, im Rundrohr nach unten lose herausgeführt, ohne Lichtschalter
- LED-Innenbeleuchtung, waagrecht unter Decke / Zwischenetagen, Leuchtmittel weiß (auf Anfrage auch spezielles Leuchtmittel für Bäckereiprodukte)
- Bodenplatte geschlossen

Hinweis:

Modelle mit eckigem oder schrägem Glasaufbau erhalten Sie auf Anfrage.



GUK-0 2/1-53

	GUK-0 2/1-53	GUK-0 3/1-53
<b>ABMESSUNGEN (MM)</b>		
außen (B x T x H)	800 x 695 x 530	1125 x 695 x 530
<b>LEISTUNGSDATEN</b>		
Abstell- und Lagerfläche	1 x Zwischenetage, T in mm: 350 (bei Glasaufbau eckig / schräg: 415 (auf Anfrage))	
<b>GEWICHTSANGABEN</b>		
Gewicht Brutto   Netto	113 kg   102 kg	145 kg   131 kg
<b>VERKLEIDUNG</b>		
Verkleidung außen	CNS 1.4301, Sichtseiten geschliffen	
Verkleidung innen	CNS 1.4301	
<b>BESTELINFOS</b>		
Artikel-Nr.	484310560	484310561
Verkaufspreis	<b>3.212,00 €</b>	<b>3.788,00 €</b>

	GUK-0 4/1-53	GUK-0 5/1-53
<b>ABMESSUNGEN (MM)</b>		
außen (B x T x H)	1450 x 695 x 530	1775 x 695 x 530
<b>LEISTUNGSDATEN</b>		
Abstell- und Lagerfläche	1 x Zwischenetage, T in mm: 350 (bei Glasaufbau eckig / schräg: 415 (auf Anfrage))	
<b>GEWICHTSANGABEN</b>		
Gewicht Brutto   Netto	177 kg   159 kg	209 kg   188 kg
<b>VERKLEIDUNG</b>		
Verkleidung außen	CNS 1.4301, Sichtseiten geschliffen	
Verkleidung innen	CNS 1.4301	
<b>BESTELINFOS</b>		
Artikel-Nr.	484310562	484310563
Verkaufspreis	<b>4.504,00 €</b>	<b>5.101,00 €</b>





## Glasaufbau (ungekühlt) Serie GUK 70

- Innenraum für GN 1/1 geeignet, runder Glasaufbau, H in mm: 700
- kundenseitig: Panoramasteibe, abnehmbar
- bedienseitig: Isolierglas-Schiebetüren
- Sicherheitsglas-Seitenscheiben

- elektrische Verkabelung, im Rundrohr nach unten lose herausgeführt, ohne Lichtschalter
- LED-Innenbeleuchtung, waagrecht unter Decke / Zwischenetagen, Leuchtmittel weiß (auf Anfrage auch spezielles Leuchtmittel für Bäckereiprodukte)
- Bodenplatte geschlossen

**Hinweis:**

Bei GN 1/1-Bestückung der Modelle sind Drehtüren notwendig (kein Aufpreis). Modelle mit eckigem oder schrägem Glasaufbau erhalten Sie auf Anfrage.



GUK 2/1-70

	GUK 2/1-70	GUK 3/1-70
<b>ABMESSUNGEN (MM)</b>		
außen (B x T x H)	800 x 695 x 700	1125 x 695 x 700
<b>LEISTUNGSDATEN</b>		
Abstell- und Lagerfläche	1 x Zwischenetage, oben, T in mm: 280 (bei Glasaufbau eckig / schräg: 415 (auf Anfrage)) 1 x Zwischenetage, unten, T in mm: 415 (bei Glasaufbau eckig / schräg: 415 (auf Anfrage))	
<b>GEWICHTSANGABEN</b>		
Gewicht Brutto   Netto	125 kg   100 kg	153 kg   133 kg
<b>VERKLEIDUNG</b>		
Verkleidung außen	CNS 1.4301, Sichtseiten geschliffen	
Verkleidung innen	CNS 1.4301	
<b>BESTELINFOS</b>		
Artikel-Nr.	484310510	484310511
Verkaufspreis	<b>4.135,00 €</b>	<b>4.829,00 €</b>

	GUK 4/1-70	GUK 5/1-70
<b>ABMESSUNGEN (MM)</b>		
außen (B x T x H)	1450 x 695 x 700	1775 x 695 x 700
<b>LEISTUNGSDATEN</b>		
Abstell- und Lagerfläche	1 x Zwischenetage, oben, T in mm: 280 (bei Glasaufbau eckig / schräg: 415 (auf Anfrage)) 1 x Zwischenetage, unten, T in mm: 415 (bei Glasaufbau eckig / schräg: 415 (auf Anfrage))	
<b>GEWICHTSANGABEN</b>		
Gewicht Brutto   Netto	180 kg   155 kg	220 kg   190 kg
<b>VERKLEIDUNG</b>		
Verkleidung außen	CNS 1.4301, Sichtseiten geschliffen	
Verkleidung innen	CNS 1.4301	
<b>BESTELINFOS</b>		
Artikel-Nr.	484310512	484310513
Verkaufspreis	<b>5.509,00 €</b>	<b>6.106,00 €</b>



## Glasaufbau (ungekühlt) Serie GUK-KL 70

- Innenraum für GN 1/1 geeignet, runder Glasaufbau, H in mm: 700
- GUK-KL 2/1-70: kundenseitig: 6 x Acrylglas-Entnahmeklappe
- GUK-KL 3/1-70: kundenseitig: 9 x Acrylglas-Entnahmeklappe
- GUK-KL 4/1-70: kundenseitig: 12 x Acrylglas-Entnahmeklappe
- GUK-KL 5/1-70: kundenseitig: 15 x Acrylglas-Entnahmeklappe
- kundenseitig: Acrylglas-Entnahmeklappen

- bedienseitig: Isolierglas-Schiebetüren, Sicherheitsglas-Seitenscheiben
- elektrische Verkabelung, im Rundrohr nach unten lose herausgeführt, ohne Lichtschalter
- LED-Innenbeleuchtung, waagrecht unter Decke / Zwischenetagen, Leuchtmittel weiß (auf Anfrage auch spezielles Leuchtmittel für Bäckereiprodukte)
- Bodenplatte geschlossen

### Hinweis:

Bei GN 1/1-Bestückung der Modelle sind Drehtüren notwendig (kein Aufpreis). Modelle mit eckigem oder schrägem Glasaufbau erhalten Sie auf Anfrage.



GUK-KL 2/1-70

	GUK-KL 2/1-70	GUK-KL 3/1-70
<b>ABMESSUNGEN (MM)</b>		
außen (B x T x H)	800 x 695 x 700	1125 x 695 x 700
<b>LEISTUNGSDATEN</b>		
Abstell- und Lagerfläche	1 x Zwischenetage, oben, T in mm: 350 (bei Glasaufbau eckig: 450 / schräg: 415 (auf Anfrage)) 1 x Zwischenetage, unten, T in mm: 450 (bei Glasaufbau eckig / schräg: 450 (auf Anfrage))	
<b>GEWICHTSANGABEN</b>		
Gewicht Brutto   Netto	125 kg   113 kg	153 kg   138 kg
<b>VERKLEIDUNG</b>		
Verkleidung außen	CNS 1.4301, Sichtseiten geschliffen	
Verkleidung innen	CNS 1.4301	
<b>BESTELINFOS</b>		
Artikel-Nr.	484310540	484310541
Verkaufspreis	<b>5.554,00 €</b>	<b>6.497,00 €</b>

	GUK-KL 4/1-70	GUK-KL 5/1-70
<b>ABMESSUNGEN (MM)</b>		
außen (B x T x H)	1450 x 695 x 700	1775 x 695 x 700
<b>LEISTUNGSDATEN</b>		
Abstell- und Lagerfläche	1 x Zwischenetage, oben, T in mm: 350 (bei Glasaufbau eckig: 450 / schräg: 415 (auf Anfrage)) 1 x Zwischenetage, unten, T in mm: 450 (bei Glasaufbau eckig / schräg: 450 (auf Anfrage))	
<b>GEWICHTSANGABEN</b>		
Gewicht Brutto   Netto	180 kg   162 kg	220 kg   198 kg
<b>VERKLEIDUNG</b>		
Verkleidung außen	CNS 1.4301, Sichtseiten geschliffen	
Verkleidung innen	CNS 1.4301	
<b>BESTELINFOS</b>		
Artikel-Nr.	484310542	484310543
Verkaufspreis	<b>7.474,00 €</b>	<b>8.470,00 €</b>



## Glasaufbau (ungekühlt) Serie GUK-O 70

- Innenraum für GN 1/1 geeignet, runder Glasaufbau, H in mm: 700
- kundenseitig: offen
- bedienseitig: offen
- Sicherheitsglas-Seitenscheiben

- elektrische Verkabelung, im Rundrohr nach unten lose herausgeführt, ohne Lichtschalter
- LED-Innenbeleuchtung, waagrecht unter Decke / Zwischenetagen, Leuchtmittel weiß (auf Anfrage auch spezielles Leuchtmittel für Bäckereiprodukte)
- Bodenplatte geschlossen

**Hinweis:**

Modelle mit eckigem oder schrägem Glasaufbau erhalten Sie auf Anfrage.



GUK-O 2/1-70

	GUK-O 2/1-70	GUK-O 3/1-70
<b>ABMESSUNGEN (MM)</b>		
außen (B x T x H)	800 x 695 x 700	1125 x 695 x 700
<b>LEISTUNGSDATEN</b>		
Abstell- und Lagerfläche	1 x Zwischenetage, oben, T in mm: 280 (bei Glasaufbau eckig: 415 / schräg: 350 (auf Anfrage)) 1 x Zwischenetage, unten, T in mm: 415 (bei Glasaufbau eckig / schräg: 415 (auf Anfrage))	
<b>GEWICHTSANGABEN</b>		
Gewicht Brutto   Netto	125 kg   113 kg	153 kg   138 kg
<b>VERKLEIDUNG</b>		
Verkleidung außen	CNS 1.4301, Sichtseiten geschliffen	
Verkleidung innen	CNS 1.4301	
<b>BESTELINFOS</b>		
Artikel-Nr.	484310570	484310571
Verkaufspreis	<b>3.970,00 €</b>	<b>4.638,00 €</b>

	GUK-O 4/1-70	GUK-O 5/1-70
<b>ABMESSUNGEN (MM)</b>		
außen (B x T x H)	1450 x 695 x 700	1775 x 695 x 700
<b>LEISTUNGSDATEN</b>		
Abstell- und Lagerfläche	1 x Zwischenetage, oben, T in mm: 280 (bei Glasaufbau eckig: 415 / schräg: 350 (auf Anfrage)) 1 x Zwischenetage, unten, T in mm: 415 (bei Glasaufbau eckig / schräg: 415 (auf Anfrage))	
<b>GEWICHTSANGABEN</b>		
Gewicht Brutto   Netto	180 kg   162 kg	220 kg   198 kg
<b>VERKLEIDUNG</b>		
Verkleidung außen	CNS 1.4301, Sichtseiten geschliffen	
Verkleidung innen	CNS 1.4301	
<b>BESTELINFOS</b>		
Artikel-Nr.	484310572	484310573
Verkaufspreis	<b>5.287,00 €</b>	<b>5.861,00 €</b>



## Präsentationsvitrine (ungekühlt) Serie NEUTRAL FLAPS

- Innenraum für GN 1/1 geeignet
- Neutral Flaps 70: eckiger Glasaufbau, H in mm: 700
- Neutral Flaps 87: eckiger Glasaufbau, H in mm: 870

- kundenseitig: ESG-Entnahmeklappen (Soft-Close-System)
- bedienseitig: Spionglas-Drehtür, innen verspiegelt
- LED-Innenbeleuchtung, waagrecht unter Decke / Zwischenetagen



Neutral Flaps 70

### Neutral Flaps 70

#### ABMESSUNGEN (MM)

außen (B x T x H)	600 x 710 x 700
-------------------	-----------------

#### LEISTUNGSDATEN

Abstell- und Lagerfläche	1 x Regalboden, T in mm: 415, neigungsverstellbar
Ausstellfläche	0,47 m <sup>2</sup>
Anzahl Türen	1

#### TECHNISCHE DATEN

Anschlusswert (Elektro)	0,01 kW   230 V   1   50 Hz
-------------------------	-----------------------------

#### GEWICHTSANGABEN

Gewicht Brutto   Netto	95 kg   83 kg
------------------------	---------------

#### VERKLEIDUNG

Verkleidung außen	CNS 1.4301
Verkleidung innen	CNS 1.4301

#### BESTELINFOS

Artikel-Nr.	484310790
Verkaufspreis	<b>6.176,00 €</b>

### Neutral Flaps 87

#### ABMESSUNGEN (MM)

außen (B x T x H)	600 x 710 x 870
-------------------	-----------------

#### LEISTUNGSDATEN

Abstell- und Lagerfläche	1 x Regalboden, T in mm: 415, neigungsverstellbar 1 x Regalboden, T in mm: 370, neigungsverstellbar
Ausstellfläche	0,67 m <sup>2</sup>
Anzahl Türen	1

#### TECHNISCHE DATEN

Anschlusswert (Elektro)	0,02 kW   230 V   1   50 Hz
-------------------------	-----------------------------

#### GEWICHTSANGABEN

Gewicht Brutto   Netto	115 kg   95 kg
------------------------	----------------

#### VERKLEIDUNG

Verkleidung außen	CNS 1.4301
Verkleidung innen	CNS 1.4301

#### BESTELINFOS

Artikel-Nr.	484310795
Verkaufspreis	<b>7.184,00 €</b>

# BUFFETS & OUTDOORLÖSUNGEN

# 13



Mobile Kühl- & Wärmegeräte – flexibel gerüstet für ein Genussangebot rund um die Uhr

Module für flexible  
Genussangebote 13/4

Salatbars 13/10

Bain-Maries 13/20

Ausgabestrecken  
– warm 13/24

Tellerspender 13/25



Salatbars



Bain-Maries



Ausgabestrecken – warm

# MOBILE KÜHL- & WÄRMEGERÄTE

## FLEXIBEL GERÜSTET FÜR EIN GENUSSANGEBOT RUND UM DIE UHR

### Das wird Ihre Outdoor-Saison!

Frische Speisen flexibel präsentieren und dabei alle Ansprüche an die moderne und abwechslungsreiche Gastronomie von heute erfüllen?

Kalte oder warme Köstlichkeiten rund um die Uhr und vor den Augen der Gäste anregend in Szene gesetzt?

Unsere neue Gerätelinie macht es möglich! Drinnen oder draußen, in Bedienung oder zur Selbstentnahme. Das alles mobil und damit an Ihre spezifischen Bedürfnisse anpassbar.

Einfache und benutzerfreundliche Bedienung und elegante Präsentation für Ihre Kunden und Gäste.



### BEDIENUNG | SELBSTBEDIENUNG



## FLEXIBEL GERÜSTET FÜR EIN GENUSSANGEBOT RUND UM DIE UHR



### Ausführung & Möglichkeiten

- großzügige Stauräume und vielseitiges Zubehör wie Schütten und Warenkörbe für Snacks, Servietten, Extras und Besteck
- optional modulares Schneidbrett, Arbeitsplatte oder Tabletrutsche
- robust, flexibel, energieeffizient, einfach transportierbar und schnell einsatzbereit
- die Geräte passen bequem durch alle Türen in der mittleren DIN von 86 cm
- hochwertige Edelstahl- und Glas-Vitrinen bieten Pflegevorteile und Investitionssicherheit
- Zwischenlagerung von Waren im gekühlten Unterbau für Zeitersparnis zu Stoßzeiten
- integrierte Steckdose für z.B.: Mixer, Waffeleisen, Rührstab, Reiskocher, etc.
- Kunden- und Serviceseite können beliebig gewechselt oder aktiviert werden
- Reklametafeln und Beleuchtung für Markenpräsenz und Verkaufssteigerung optional

### KALT | WARM



## OUTDOOR - mobiler Unterbau KTE 2-65-2T für Auftisch-Systemgeräte

- Innenraum für GN 1/1 geeignet
- Korpushöhe in mm: 650
- 3 Abteile bedienseitig:
- links oben: Hauptschalter, 2 x Steckdose

- links unten: offen, Auflagegestell für bis zu 3 x GN 1/1, ungekühlt, höhenverstellbar
- rechts mittig: je 1 Volltür, Griffleisten
- elektronische Steuerung, Digitalanzeige
- Heißgasabtauung



KTE 2-65-2T Outdoor

### KTE 2-65-2T Outdoor

#### ABMESSUNGEN (MM)

außen (B x T x H)	1530 x 660 x 800
-------------------	------------------

#### EIGENSCHAFTEN

Anschlussart	steckerfertig
Kühlungsart (Produkt)	Umluftkühlung

#### VERKLEIDUNG

Verkleidung außen	CNS 1.4301
Verkleidung innen	CNS 1.4301

#### BESTELINFOS

Artikel-Nr.	485358501
Verkaufspreis	<b>9.448,00 €</b>

#### SERIENZUBEHÖR

Lenkrollen, 2 davon feststellbar	4
Schloss	1

#### SONDERZUBEHÖR

	Artikel-Nr.	Preis
Ablageboard CNS, laufender Meter, für KTE 2-65-2T Outdoor und Systemunterbau 4/1 Outdoor	48400740043	522,00 €
Schneidbrett Polyhygien, laufender Meter, für KTE 2-65-2T Outdoor und Systemunterbau 4/1 Outdoor	48400740042	261,00 €
Tablettrutsche, laufender Meter, für KTE 2-65-2T Outdoor und Systemunterbau 4/1 Outdoor	48400740044	557,00 €
Werbefahle mit Beleuchtung, kundenseitig, für KTE 2-65-2T Outdoor	48400740045	882,00 €





## OUTDOOR - Aufsatzkühlvitrine Serie AKV-S

- kundenseitig: Zuluft
- bedienseitig: Abluft, Maschinenfach, angebaut links
- LED-Innenbeleuchtung, hell, splittergeschützt und gesondert schaltbar
- Polyurethan-Hartschaumisolierung in mm: 40
- beschichteter Lamellenverdampfer mit Umluft
- AKV-S 96, AKV-S 116: Temperaturklasse Luftstrom: M2 zur Kühlung von z.B. Molkereiprodukten oder Wurstwaren

- AKV-S 96, AKV-S 116: 3-seitig verglast, bedienseitig mit 2 Isolierglas-Schiebescheiben, kundenseitig mit Isolierglas
- AKV-S 96-KL, AKV-S 116-KL: Temperaturklasse Luftstrom: H1 zur Kühlung von z.B. Obst und Gemüse
- AKV-S 96-KL, AKV-S 116-KL: 3-seitig verglast, bedienseitig mit 2 Isolierglas-Schiebescheiben
- AKV-S 96-KL, AKV-S 116-KL: kundenseitig mit 2 bis 6 Selbstbedienungsclappen aus Plexiglas
- elektronische Steuerung, Digitalanzeige
- automatische Abtauung und Tauwasserverdunstung



AKV-S 96 R-290

AKV-S 96 R-290	AKV-S 116 R-290	AKV-S 96-KL R-290	AKV-S 116-KL R-290
----------------	-----------------	-------------------	--------------------

### ABMESSUNGEN (MM)

außen (B x T x H)	910 x 510 x 545	1110 x 510 x 545	910 x 510 x 545	1110 x 510 x 545
innen (B x T x H)	600 x 450 x 455	800 x 450 x 455	600 x 450 x 455	800 x 450 x 455

### LEISTUNGSDATEN

Abstell- und Lagerfläche	1 x Zwischenetage, gehärtetes Glas, gekühlt, höhenverstellbar			
Nettoinhalt	119 l	160 l	119 l	160 l

### TECHNISCHE DATEN

Anschlusswert (Elektro)	0,17 kW   230 V   1N   50 Hz			
Energieeffizienzklasse	B			
Kälteleistung	220 W   -10 °C (VT)			
Energieverbrauch (annum)	657,00 kWh/annum	766,50 kWh/annum	620,50 kWh/annum	788,40 kWh/annum
Energieverbrauch (24h)	1,80 kWh/24 h	2,10 kWh/24 h	1,70 kWh/24 h	2,16 kWh/24 h
Kältemittel / -menge	R-290   105 g			
Geräuschpegel	52,2 dB			
Temperatur-Klassifizierung	M2 - zur Kühlung von z.B. Molkereiprodukten oder Wurstwaren		H1 - zur Kühlung von z.B. Obst und Gemüse	

### EIGENSCHAFTEN

Anschlussart	steckerfertig
Kühlungsart (Produkt)	Umluftkühlung
Aufstellungsart	Aufsatzgerät

### TEMPERATURANGABEN

Klimaklasse	3 (+25 °C UT und 60 % RF)
Temperaturbereich	6 bis 12 °C bei 25 °C UT und 60 % RF

### GEWICHTSANGABEN

Gewicht Brutto   Netto	101 kg   67 kg	111 kg   74 kg	98 kg   64 kg	105 kg   71 kg
------------------------	----------------	----------------	---------------	----------------

### VERKLEIDUNG

Verkleidung außen	CNS 1.4301
Verkleidung innen	CNS 1.4301

### BESTELINFOS

Artikel-Nr.	484358520	484358521	484358525	484358526
Verkaufspreis	<b>3.172,00 €</b>	<b>3.428,00 €</b>	<b>3.595,00 €</b>	<b>3.941,00 €</b>

### SERIENZUBEHÖR

Zwischenetage, Glas, gehärtet, höhenverstellbar	1
---	---



## OUTDOOR - Aufschwärmevitrine AWW-S 116

- trockene Wärme
- Glasaufbau mit Isolierverglasung
- bedienseitig: Schiebescheiben, elektronische Steuerung, Digitalanzeige
- kundenseitig: geschlossen

- Beleuchtung, hitzebeständig pro Ausstellfläche
- Polyurethan-Hartschaumisolierung, druckgeschäumt
- Ausstellflächen aus Schwarzglas
- Heizplatte (Primärwärme) am Boden, Wärmebrücke (Stützwärme)



AWV-S 116

### AWV-S 116

#### ABMESSUNGEN (MM)

außen (B x T x H)	960 x 510 x 545
-------------------	-----------------

#### LEISTUNGSDATEN

Anzahl Türen	2
--------------	---

#### TECHNISCHE DATEN

Anschlusswert (Elektro)	0,98 kW   230 V   1   50 Hz
Absicherung	16

#### EIGENSCHAFTEN

Anschlussart	steckerfertig
Kühlungsart (Produkt)	Umluftkühlung
Aufstellungsart	Tischgerät

#### TEMPERATURANGABEN

Temperaturbereich	65 bis 75 °C
-------------------	--------------

#### VERKLEIDUNG

Verkleidung außen	CNS 1.4301
Verkleidung innen	CNS 1.4301

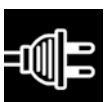
#### BESTELLINFOS

Artikel-Nr.	484535370
Verkaufspreis	<b>4.485,00 €</b>

#### SERIENZUBEHÖR

Zwischenetage

1



## OUTDOOR - Wärmewanne HM GN 2-1 mit - Hustenschutz WB HS 2-1-45

- Wärmewannen-Hustenschutz-Kombination, geeignet für 2 x GN 1/1, bis zu 65 mm hoch
- Wanne zum Einhängen (inkl. Einbaurahmen), vertieft
- Wärmehustenschutzauflage, fest verbaut und einseitig gebogen
- Doppelbeleuchtung, hitzebeständig
- Polyurethan-Hartschaumisolierung, druckgeschäumt
- Ausstellflächen aus Schwarzglas
- seitliche Rundrohrträger Ø in mm: 38
- Wärmebrücke (Stützwärme)



HM GN 2-1 mit WB HS-2-1-45

### HM GN 2-1 mit WB HS-2-1-45

#### ABMESSUNGEN (MM)

außen (B x T x H)	925 x 657 x 575
-------------------	-----------------

#### TECHNISCHE DATEN

Anschlusswert (Elektro)	1,68 kW   230 V   1   50 Hz
-------------------------	-----------------------------

#### EIGENSCHAFTEN

Anschlussart	steckerfertig
Kühlungsart (Produkt)	Umluftkühlung

#### TEMPERATURANGABEN

Temperaturbereich	65 °C
-------------------	-------

#### VERKLEIDUNG

Verkleidung außen	CNS 1.4301
Verkleidung innen	CNS 1.4301

#### BESTELINFOS

Artikel-Nr.	484535375
Verkaufspreis	<b>4.668,00 €</b>



## OUTDOOR - Zutatenaufsatz AZ GN 2-1 E L

- angeschrägte Kühlwanne mit seitlicher Kontaktberührung
- Innenwanne dicht verschweißt in Hygieneausführung
- elektronische Steuerung, Digitalanzeige

- Edelstahl-Klappdeckel, abnehmbar
- Polyurethan-Hartschaumisolierung, druckgeschäumt
- zwangsbelüftetes Kälteaggregat, Maschinenfach rechts



AZ GN 2-1 E L

### AZ GN 2-1 E L

#### ABMESSUNGEN (MM)

außen (B x T x H)	1414 x 450 x 312
-------------------	------------------

#### LEISTUNGSDATEN

Aufnahme (wahlweise)	2 x GN 1/1-150, längs
----------------------	-----------------------

#### TECHNISCHE DATEN

Anschlusswert (Elektro)	0,14 kW   230 V   1   50 Hz
Energieeffizienzklasse	E
Kälteleistung	190 W   -6 °C (VT)
Kältemittel	R-290

#### EIGENSCHAFTEN

Anschlussart	steckerfertig
Kühlungsart (Produkt)	statische Kühlung
Aufstellungsart	Tischgerät

#### TEMPERATURANGABEN

Temperaturbereich	2 bis 12 °C
-------------------	-------------

#### VERKLEIDUNG

Verkleidung außen	CNS 1.4301
Verkleidung innen	CNS 1.4301

#### BESTELINFOS

Artikel-Nr.	484358505
Verkaufspreis	<b>4.281,00 €</b>



## OUTDOOR - Salatbar GN 4/1-E Single

- Einbaukühlvitrine mit schrägem Glasaufbau, für 4x GN 1/1 geeignet
- schräggestellte Auslage
- kundenseitig: Entnahmeklappen aus ESG, Gasdruckdämpfer, Offenstellung
- druckgeschäumte Innenwanne, dicht verschweißt in Hygieneausführung, umlaufender Einhängerahand
- Entnahmeklappen dienen im geöffneten Zustand als Hustenschutz
- elektronische Steuerung, Digitalanzeige, Drehzahlregelung der Lüfter, Ein-/Aus-Schalter
- LED-Innenbeleuchtung, natürliche Farbwiedergabe
- beschichteter Umluftlamellenverdampfer mit Lüfter in Niederspannung, hochklapp- und abspülbar
- Kälteaggregat im untergebauten Maschinenfach, leicht herausziehbar

**Hinweis:**

OUTDOOR Single: Bauseitiger Tauwasserablauf HD30 erforderlich.

Für optimale Outdoor-Nutzung empfehlen wir folgende Sonderzubehöre: bedienseitiger Serviettenhalter, Utensilienbehälter und Haltevorrichtung für 2 GN Schalen.



Salatbar GN 4/1-E Single

	Salatbar GN 4/1-E Single	Systemunterbau GN 4/1
<b>ABMESSUNGEN (MM)</b>		
außen (B x T x H)	1415 x 695 x 1103	1465 x 995 x 845
<b>LEISTUNGSDATEN</b>		
Bestückungsvorschlag	4 x GN 1/1	
<b>TECHNISCHE DATEN</b>		
Anschlusswert (Elektro)	0,54 kW   230 V   1   50 Hz	
Temperatur-Klassifizierung	M2 - zur Kühlung von z.B. Molkereiprodukten oder Wurstwaren	
<b>EIGENSCHAFTEN</b>		
Anschlussart	steckerfertig	
Kühlungsart (Produkt)	Umluftkühlung	
Aufstellungsart	Einbaugerät	
<b>TEMPERATURANGABEN</b>		
Klimaklasse	3 (+25 °C UT und 60 % RF)	
Temperaturbereich	Luft: -1 bis 7 °C Produkt: 5 °C	
<b>VERKLEIDUNG</b>		
Verkleidung außen	CNS 1.4301	
Verkleidung innen	CNS 1.4301	
<b>BESTELINFOS</b>		
Artikel-Nr.	484386004	484358500
Verkaufspreis	<b>9.311,00 €</b>	<b>1.892,00 €</b>

484386004

484358500

<b>SERIENZUBEHÖR</b>			
Lenkrollen, feststellbar		-	4
<b>SONDERZUBEHÖR</b>		Artikel-Nr.	Preis
Ablageboard CNS, laufender Meter, für KTE 2-65-2T Outdoor und Systemunterbau 4/1 Outdoor		48400740043	522,00 €
Besteck- und Zangenaufnahmeneinheit, für Systemunterbau 4/1 Outdoor		48400740050	232,00 €
CNS-Abdeckung, für Systemunterbau 4/1 Outdoor		48400740047	1.071,00 €
Schalenhalter, für die Aufnahme von 2 GN 1/3 Schalen (nicht im Lieferumfang enthalten), für Systemunterbau 4/1 Outdoor		48400740052	190,00 €
Schneidbrett Polyhygien, laufender Meter, für KTE 2-65-2T Outdoor und Systemunterbau 4/1 Outdoor		48400740042	261,00 €
Serviettenhalter, für Systemunterbau 4/1 Outdoor		48400740051	94,00 €
Tablettrutsche, laufender Meter, für KTE 2-65-2T Outdoor und Systemunterbau 4/1 Outdoor		48400740044	557,00 €



## Salatbar Serie ISOLA M

- für GN-Behälter, H in mm: 100 - 150
- Plexiglas-Hustenschutz, stufenlos absenkbar
- helle Beleuchtung, unter oberer Ablage, gesondert schaltbar

- elektronische Steuerung, Hauptschalter
- beschichteter Verdampfer
- automatische Abtauung, manuelle Tauwasserentleerung

Hinweis:

Bitte gewünschte Farbvariante bei Bestellung angeben. Achtung: Tabletrutschen in RAL haben einen Aufpreis (auf Anfrage).



ISOLA 4 M

	ISOLA 4 M	ISOLA 6 M
<b>ABMESSUNGEN (MM)</b>		
außen (B x T x H)	1422 x 750 x 1526	2062 x 750 x 1526
<b>LEISTUNGSDATEN</b>		
Aufnahme (wahlweise)	4 x GN 1/1-150	6 x GN 1/1-150
<b>TECHNISCHE DATEN</b>		
Anschlusswert (Elektro)	0,72 kW   230 V   1   50 Hz	0,81 kW   230 V   1   50 Hz
Kälteleistung	430 W   -10 °C (VT)	
Kältemittel	R-290	
<b>EIGENSCHAFTEN</b>		
Anschlussart	steckerfertig	
Kühlungsart (Produkt)	statische Kühlung	
<b>TEMPERATURANGABEN</b>		
Klimaklasse	4 (+30 °C UT und 55 % RF)	
Temperaturbereich	4 bis 10 °C bei 30 °C UT und 55 % RF	
<b>GEWICHTSANGABEN</b>		
Gewicht Brutto   Netto	161 kg   137 kg	194 kg   165 kg
<b>VERKLEIDUNG</b>		
Verkleidung außen	Holzdekor, gebeizt, Nussbaum dunkel, wahlweise auch in Nussbaum hell oder ungebeizt	
Verkleidung innen	CNS 1.4301	
<b>BESTELINFOS</b>		
Artikel-Nr.	4554648002	4554648022
Verkaufspreis	<b>5.439,00 €</b>	<b>6.138,00 €</b>

### SERIENZUBEHÖR

Lenkrollen, 2 davon feststellbar	4	4
Steg, Edelstahl, B in mm: 325	8	12
Steg, Edelstahl, B in mm: 532	7	11

VARIANTEN	Code	Ausführung	Verkaufspreis
ISOLA 4 M	Cod.04	Nussbaum dunkel	<b>5.439,00 €</b>
ISOLA 4 M	Cod.05	Nussbaum hell	<b>5.439,00 €</b>
ISOLA 4 M	Cod.07	ungebeizt (Tulpenholz)	<b>5.546,00 €</b>
ISOLA 4 M	RAL	lackiert in RAL-Farbe	<b>5.967,00 €</b>
ISOLA 6 M	Cod.04	Nussbaum dunkel	<b>6.138,00 €</b>
ISOLA 6 M	Cod.05	Nussbaum hell	<b>6.138,00 €</b>
ISOLA 6 M	Cod.07	ungebeizt (Tulpenholz)	<b>6.259,00 €</b>
ISOLA 6 M	RAL	lackiert in RAL-Farbe	<b>6.659,00 €</b>

### SONDERZUBEHÖR

	Artikel-Nr.	Preis
Kit Schiebescheiben, für den Unterbau der Modelle ISOLA / MURALE Serie 4	455464913	113,00 €
Kit Schiebescheiben, für den Unterbau der Modelle ISOLA / MURALE Serie 6	455464914	175,00 €
kurze Tabletrutsche aus Holz, für ISOLA 4 und 6, abklappbar, B x T in mm: 750 x 250	455464901	213,00 €
lange Tabletrutsche aus Holz, für ISOLA 4, abklappbar, B x T in mm: 1425 x 250	455464902	291,00 €
lange Tabletrutsche aus Holz, für ISOLA 6, abklappbar, B x T in mm: 2065 x 250	455464903	426,00 €



## Salatbar Serie ISOLA M UM

- für GN-Behälter, H in mm: 100 - 150
- Plexiglas-Hustenschutz, stufenlos absenkbar
- helle Beleuchtung, unter oberer Ablage, gesondert schaltbar
- elektronische Steuerung, Hauptschalter
- beschichteter Verdampfer
- automatische Abtauung, manuelle Tauwasserentleerung

Hinweis:

Bitte gewünschte Farbvariante bei Bestellung angeben. Achtung: Tabletrutschen in RAL haben einen Aufpreis (auf Anfrage).



ISOLA 4 M UM

	ISOLA 4 M UM	ISOLA 6 M UM
<b>ABMESSUNGEN (MM)</b>		
außen (B x T x H)	1422 x 750 x 1525	2062 x 750 x 1525
<b>TECHNISCHE DATEN</b>		
Anschlusswert (Elektro)	0,44 kW   230 V   1   50 Hz	0,63 kW   230 V   1   50 Hz
Kältemittel / -menge	R-290   100 g	R-290   95 g
<b>EIGENSCHAFTEN</b>		
Anschlussart	steckerfertig	
Kühlungsart (Produkt)	Umluftkühlung	
<b>TEMPERATURANGABEN</b>		
Klimaklasse	4 (+30 °C UT und 55 % RF)	
Temperaturbereich	4 bis 10 °C bei 30 °C UT und 55 % RF	
<b>GEWICHTSANGABEN</b>		
Gewicht Brutto   Netto	165 kg   140 kg	208 kg   179 kg
<b>VERKLEIDUNG</b>		
Verkleidung außen	Holzdekor, gebeizt, Nussbaum dunkel, wahlweise auch in Nussbaum hell oder ungebeizt	
Verkleidung innen	CNS 1.4301	
<b>BESTELINFOS</b>		
Artikel-Nr.	4554642093	4554642103
Verkaufspreis	<b>5.999,00 €</b>	<b>7.069,00 €</b>

### SERIENZUBEHÖR

	4554642093	4554642103
Lenkrollen, 2 davon feststellbar	4	4
Steg, Edelstahl, B in mm: 325	8	12
Steg, Edelstahl, B in mm: 532	7	11

VARIANTEN	Code	Ausführung	Verkaufspreis
ISOLA 4 M UM	Cod.04	Nussbaum dunkel	<b>5.999,00 €</b>
ISOLA 4 M UM	Cod.05	Nussbaum hell	<b>5.999,00 €</b>
ISOLA 4 M UM	Cod.07	ungebeizt (Tulpenholz)	<b>6.125,00 €</b>
ISOLA 4 M UM	RAL	lackiert in RAL-Farbe	<b>6.584,00 €</b>
ISOLA 6 M UM	Cod.04	Nussbaum dunkel	<b>7.069,00 €</b>
ISOLA 6 M UM	Cod.05	Nussbaum hell	<b>7.069,00 €</b>
ISOLA 6 M UM	Cod.07	ungebeizt (Tulpenholz)	<b>7.198,00 €</b>
ISOLA 6 M UM	RAL	lackiert in RAL-Farbe	<b>7.798,00 €</b>

### SONDERZUBEHÖR

	Artikel-Nr.	Preis
Kit Schiebescheiben, für den Unterbau der Modelle ISOLA / MURALE Serie 4	455464913	113,00 €
Kit Schiebescheiben, für den Unterbau der Modelle ISOLA / MURALE Serie 6	455464914	175,00 €
kurze Tabletrutsche aus Holz, für ISOLA 4 und 6, abklappbar, B x T in mm: 750 x 250	455464901	213,00 €
lange Tabletrutsche aus Holz, für ISOLA 4, abklappbar, B x T in mm: 1425 x 250	455464902	291,00 €
lange Tabletrutsche aus Holz, für ISOLA 6, abklappbar, B x T in mm: 2065 x 250	455464903	426,00 €



## Salatbar Serie ISOLA M INOX UM

- Plexiglas-Hustenschutz, stufenlos absenkbar
- helle LED-Beleuchtung (3000 K / 6000 K), im Auslagebereich, gesondert schaltbar
- elektronische Steuerung, Soft-Touch, Digital-Thermometer außen
- Polyethylenschaum-Isolierung in mm: 40

- austauschbarer Kondensatorfilter, Kondensatorfilter-Reinigungsalarm
- beschichteter Verdampfer
- automatische Abtaugung
- manuelle Tauwasserentleerung



ISOLA 4 M INOX UM

	ISOLA 4 M INOX UM	ISOLA 6 M INOX UM
<b>ABMESSUNGEN (MM)</b>		
außen (B x T x H)	1505 x 750 x 1487	2185 x 750 x 1487
<b>LEISTUNGSDATEN</b>		
Aufnahme (wahlweise)	4 x GN 1/1-150	6 x GN 1/1-150
Nettoinhalt	90 l	135 l
<b>TECHNISCHE DATEN</b>		
Anschlusswert (Elektro)	0,47 kW   230 V   1   50 Hz	0,50 kW   230 V   1   50 Hz
Kälteleistung	430 W   -10 °C (VT)	
Energieverbrauch (24h)	8,80 kWh/24 h	11,70 kWh/24 h
Kältemittel / -menge	R-290   100 g	R-290   120 g
<b>EIGENSCHAFTEN</b>		
Anschlussart	steckerfertig	
Kühlungsart (Produkt)	Umluftkühlung	
<b>TEMPERATURANGABEN</b>		
Klimaklasse	4 (+30 °C UT und 55 % RF)	
Temperaturbereich	4 bis 10 °C bei 30 °C UT und 55 % RF	
<b>GEWICHTSANGABEN</b>		
Gewicht Brutto   Netto	153 kg   126 kg	197 kg   162 kg
<b>VERKLEIDUNG</b>		
Verkleidung außen	CNS 1.4301	
Verkleidung innen	CNS 1.4301	
<b>BESTELLENFOS</b>		
Artikel-Nr.	4554642042	4554642052
Verkaufspreis	<b>7.750,00 €</b>	<b>8.726,00 €</b>

### SERIENZUBEHÖR

Lenkrollen, 2 davon feststellbar	4 + 4	4 + 4
Steg, Edelstahl, B in mm: 325	4	6
Steg, Edelstahl, B in mm: 532	2	3

### SONDERZUBEHÖR

	Artikel-Nr.	Preis
lange Tabletrutsche aus Inox, für Modell ISOLA 4 M INOX UM, abklappbar, B x T in mm: 1425 x 250	455464211	388,00 €
lange Tabletrutsche, Inox, für Modell ISOLA 6 M INOX UM, abklappbar, B x T in mm: 2065 x 250	455464212	512,00 €

4554642042

4554642052





## Salatbar Serie MURALE

- für GN-Behälter, H in mm: 100 - 150
- Plexiglas-Hustenschutz, stufenlos absenkbar, verspiegelte Rückseite
- helle Beleuchtung, unter oberer Ablage, gesondert schaltbar
- elektronische Steuerung, Hauptschalter
- automatische Abtauung durch Kompressorstopp
- manuelle Tauwasserentleerung

Hinweis:

Bitte gewünschte Farbvariante bei Bestellung angeben. Achtung: Tabletrutschen in RAL haben einen Aufpreis (auf Anfrage).



MURALE 4 M

	MURALE 4 M	MURALE 6 M
<b>ABMESSUNGEN (MM)</b>		
außen (B x T x H)	1422 x 755 x 1546	2062 x 751 x 1560
<b>LEISTUNGSDATEN</b>		
Aufnahme (wahlweise)	4 x GN 1/1-150	6 x GN 1/1-150
<b>TECHNISCHE DATEN</b>		
Anschlusswert (Elektro)	0,34 kW   230 V   1   50 Hz	
Kältemittel / -menge	R-290   100 g	
<b>EIGENSCHAFTEN</b>		
Anschlussart	steckerfertig	
Kühlungsart (Produkt)	statische Kühlung	
<b>TEMPERATURANGABEN</b>		
Klimaklasse	4 (+30 °C UT und 55 % RF)	
Temperaturbereich	4 bis 10 °C bei 30 °C UT und 55 % RF	
<b>GEWICHTSANGABEN</b>		
Gewicht Brutto   Netto	174 kg   150 kg	229 kg   193 kg
<b>VERKLEIDUNG</b>		
Verkleidung außen	Holzdekor, gebeizt, Nussbaum dunkel, wahlweise auch in Nussbaum hell oder ungebeizt	
Verkleidung innen	CNS 1.4301	
<b>BESTELINFOS</b>		
Artikel-Nr.	45546480620	45546480720
Verkaufspreis	<b>6.598,00 €</b>	<b>7.413,00 €</b>

45546480620  
45546480720

### SERIENZUBEHÖR

Lenkrollen, 2 davon feststellbar	4	4
Steg, Edelstahl, B in mm: 325	8	12
Steg, Edelstahl, B in mm: 532	7	11

VARIANTEN	Code	Ausführung	Verkaufspreis
MURALE 4 M	Cod.04	Nussbaum dunkel	<b>6.598,00 €</b>
MURALE 4 M	Cod.05	Nussbaum hell	<b>6.598,00 €</b>
MURALE 4 M	Cod.07	ungebeizt (Tulpenholz)	<b>6.729,00 €</b>
MURALE 6 M	Cod.04	Nussbaum dunkel	<b>7.413,00 €</b>
MURALE 6 M	Cod.05	Nussbaum hell	<b>7.413,00 €</b>
MURALE 6 M	Cod.07	ungebeizt (Tulpenholz)	<b>7.562,00 €</b>

### SONDERZUBEHÖR

	Artikel-Nr.	Preis
Kit Schiebescheiben, für den Unterbau der Modelle ISOLA / MURALE Serie 4	455464913	113,00 €
Kit Schiebescheiben, für den Unterbau der Modelle ISOLA / MURALE Serie 6	455464914	175,00 €
kurze Tabletrutsche aus Holz, für ISOLA 4 und 6, abklappbar, B x T in mm: 750 x 250	455464901	213,00 €
lange Tabletrutsche aus Holz, für ISOLA 4, abklappbar, B x T in mm: 1425 x 250	455464902	291,00 €
lange Tabletrutsche aus Holz, für ISOLA 6, abklappbar, B x T in mm: 2065 x 250	455464903	426,00 €



## Salatbar Serie OASI

- Innenwanne für GN-Behälter, H in mm: 100 - 150
- Plexiglas-Hustenschutz, stufenlos absenkbar
- helle Beleuchtung, unter oberer Ablage, gesondert schaltbar
- OASI 4 M: elektronische Steuerung, Digital-Thermometer außen
- OASI 8 M: elektronische Steuerung
- beschichteter Verdampfer
- automatische Abtauung durch Kompressorstopp
- manuelle Tauwasserentleerung

Hinweis:

Bitte gewünschte Farbvariante bei Bestellung angeben. Achtung: Tabletrutschen in RAL haben einen Aufpreis (auf Anfrage).



OASI 4 M

	OASI 4 M	OASI 8 M
<b>ABMESSUNGEN (MM)</b>		
außen (B x T x H)	1080 x 1080 x 1742	1400 x 1400 x 1742
<b>LEISTUNGSDATEN</b>		
Aufnahme (wahlweise)	4 x GN 1/1-150	8 x GN 1/1-150
<b>TECHNISCHE DATEN</b>		
Anschlusswert (Elektro)	0,55 kW   230 V   1   50 Hz	0,65 kW   230 V   1   50 Hz
Kälteleistung	410 W   -10 °C (VT)	650 W   -10 °C (VT)
Kältemittel / -menge	R-290   120 g	R-290
<b>EIGENSCHAFTEN</b>		
Anschlussart	steckerfertig	
Kühlungsart (Produkt)	statische Kühlung	
<b>TEMPERATURANGABEN</b>		
Klimaklasse	4 (+30 °C UT und 55 % RF)	
Temperaturbereich	4 bis 10 °C bei 30 °C UT und 55 % RF	
<b>GEWICHTSANGABEN</b>		
Gewicht Brutto   Netto	157 kg   134 kg	220 kg   176 kg
<b>VERKLEIDUNG</b>		
Verkleidung außen	Holzdekor, gebeizt, Nussbaum dunkel, wahlweise auch in Nussbaum hell oder ungebeizt	
Verkleidung innen	CNS 1.4301	
<b>BESTELINFOS</b>		
Artikel-Nr.	4554648081	4554648091
Verkaufspreis	<b>7.944,00 €</b>	<b>8.774,00 €</b>

### SERIENZUBEHÖR

Lenkrollen, 2 davon feststellbar	4
Steg, B in mm: 532	4
Steg, Edelstahl, B in mm: 532	8

VARIANTEN	Code	Ausführung	Verkaufspreis
OASI 4 M	Cod.04	Nussbaum dunkel	<b>7.944,00 €</b>
OASI 4 M	Cod.05	Nussbaum hell	<b>7.944,00 €</b>
OASI 4 M	Cod.07	ungebeizt (Tulpenholz)	<b>8.098,00 €</b>
OASI 4 M	RAL	lackiert in RAL-Farbe	<b>8.750,00 €</b>
OASI 8 M	Cod.04	Nussbaum dunkel	<b>8.774,00 €</b>
OASI 8 M	Cod.05	Nussbaum hell	<b>8.774,00 €</b>
OASI 8 M	Cod.07	ungebeizt (Tulpenholz)	<b>8.950,00 €</b>
OASI 8 M	RAL	lackiert in RAL-Farbe	<b>9.710,00 €</b>

SONDERZUBEHÖR	Artikel-Nr.	Preis
lange Tabletrutsche aus Holz, für Modell OASI 4, abklappbar, B x T in mm: 1425 x 250	455464904	275,00 €
lange Tabletrutsche aus Holz, für Modell OASI 8, abklappbar	455464905	277,00 €



## FARBVARIANTEN FÜR DIE TR-SERIEN

Für die Salatbars, Bain-Maries und Speisenausgaben der TR-Serien ab Seite 13/10 bieten wir vielfältige Farbvarianten an. Damit sind alle Möglichkeiten offen. Entweder lässt sich die TR-Serie durch die Farbwahl harmonisch in die

bestehende Umgebung einfügen, oder sie bietet durch eine besondere Farbgebung einen echten „eyecatcher“! Wie wäre es zum Beispiel mit einer Salatbar in einem kräftigen, richtig „gesunden“ Grün?



### Farbton WENGE

Der warme dunkle Farbton WENGE passt eigentlich immer. Deshalb bildet er auch unsere Standardfarbe.



### Farbton HEMLOCK

Die Verkleidung aus dem Holz der Kanadischen Hemlocktanne hat eine helle Farbgebung und eine feine Maserung. Damit verleiht sie den Salatbars und Bain-Maries einen edlen und zugleich freundlichen Look.



### Varianten CNS-Optik und CNS

Modern und designorientiert: Für alle Modelle gibt es auch eine Außenverkleidung aus Holzlaminate in CNS-Optik.

Wem das nicht reicht: Einige Geräte sind auch komplett in CNS verfügbar (Serien TR-GREEN, TR-BLUE und TR-RED, jeweils mit Ausnahme der Service-Modelle).



### RAL-Farbe nach Wahl

Hier kommt Farbe ins Spiel:

Alle Modelle der TR-Serien können auch in jeder beliebigen RAL-Farbe bestellt werden.

## Salatbar Serie TR-GREEN



TR-GREEN 3/1

- für GN-Behälter mit einer Höhe bis 200 mm
- TR-GREEN 3/1, TR-GREEN 4/1, TR-GREEN 6/1: Plexiglas-Hustenschutz, elektrische Absenkfunktion, offener Unterbau
- TR-GREEN 3/1 SERVICE, TR-GREEN 4/1 SERVICE, TR-GREEN 6/1 SERVICE: feststehende Glasabdeckung, kundenseitige Frontverglasung, geschlossener Unterbau
- helle LED-Beleuchtung, unter oberer Ablage, gesondert schaltbar
- elektronische Steuerung, Hauptschalter, Digitalanzeige
- dicht verschweißte Innenwanne, abgerundete Kanten, Diagonalkantung für Wasserablauf
- Maschine, leicht entnehmbar
- automatische Abtauung durch Kompressorstop
- manuelle Tauwasserentleerung

### Hinweis:

Standardfarbe Wenge, auf Wunsch auch in Hemlock oder RAL-Farbe nach Wahl verfügbar. Bitte gewünschte Farbvariante bei Bestellung angeben. Größere Rollen auf Anfrage erhältlich.



## Salatbar Serie TR-GREEN

	TR-GREEN 3/1	TR-GREEN 4/1	TR-GREEN 6/1	TR-GREEN 3/1 SERVICE	TR-GREEN 4/1 SERVICE	TR-GREEN 6/1 SERVICE
<b>ABMESSUNGEN (MM)</b>						
außen (B x T x H)	1169 x 650 x 1488	1494 x 650 x 1488	2144 x 650 x 1488	1169 x 650 x 1288	1494 x 650 x 1288	2144 x 650 x 1288
<b>LEISTUNGSDATEN</b>						
Aufnahme (wahlweise)	3 x GN 1/1-200	4 x GN 1/1-200	6 x GN 1/1-200	3 x GN 1/1-200	4 x GN 1/1-200	6 x GN 1/1-200
Unterbau	offen			geschlossen		
<b>TECHNISCHE DATEN</b>						
Anschlusswert (Elektro)	0,25 kW   230 V   1   50 Hz					
Kälteleistung	522 W   -10 °C (VT)					
Kältemittel / -menge	R-290   80 g	R-290   90 g	R-290   110 g	R-290   80 g	R-290   90 g	R-290   110 g
Absicherung	5,03 A					
<b>EIGENSCHAFTEN</b>						
Anschlussart	steckerfertig					
Kühlungsart (Produkt)	statische Kühlung					
<b>TEMPERATURANGABEN</b>						
Klimaklasse	3 (+25 °C UT und 60 % RF)					
Temperaturbereich	4 bis 8 °C bei 25 °C UT und 60 % RF					
<b>GEWICHTSANGABEN</b>						
Gewicht Brutto   Netto	133 kg   120 kg	151 kg   136 kg	188 kg   169 kg	134 kg   121 kg	153 kg   138 kg	204 kg   184 kg
<b>VERKLEIDUNG</b>						
Verkleidung außen	Holzstruktur, furniert, Farbton: WENGE					
Verkleidung innen	CNS 1.4301					
<b>BESTELINFOS</b>						
Artikel-Nr.	434700501	434702001	434703501	434700801	434702801	434703801
Verkaufspreis	<b>5.728,00 €</b>	<b>6.087,00 €</b>	<b>6.926,00 €</b>	<b>5.382,00 €</b>	<b>5.789,00 €</b>	<b>7.595,00 €</b>

SERIENZUBEHÖR	434700501	434702001	434703501	434700801	434702801	434703801
Rollen	4	4	4	4	4	4
Steg für Innenwanne	2	3	5	-	-	-

VARIANTEN	Code	Ausführung	Verkaufspreis
TR-GREEN 3/1	RAL	lackiert in RAL-Farbe	<b>6.309,00 €</b>
TR-GREEN 3/1	HEMLOCK	Farbton Hemlock, mit funierter Holzstruktur	<b>5.728,00 €</b>
TR-GREEN 3/1 SERVICE	RAL	lackiert in RAL-Farbe	auf Anfrage
TR-GREEN 3/1 SERVICE	HEMLOCK	Farbton Hemlock, mit funierter Holzstruktur	<b>5.382,00 €</b>
TR-GREEN 4/1	RAL	lackiert in RAL-Farbe	<b>6.693,00 €</b>
TR-GREEN 4/1	HEMLOCK	Farbton Hemlock, mit funierter Holzstruktur	<b>6.087,00 €</b>
TR-GREEN 4/1 SERVICE	RAL	lackiert in RAL-Farbe	auf Anfrage
TR-GREEN 4/1 SERVICE	HEMLOCK	Farbton Hemlock, mit funierter Holzstruktur	<b>5.791,00 €</b>
TR-GREEN 6/1	RAL	lackiert in RAL-Farbe	<b>7.614,00 €</b>
TR-GREEN 6/1	HEMLOCK	Farbton Hemlock, mit funierter Holzstruktur	<b>6.926,00 €</b>
TR-GREEN 6/1 SERVICE	RAL	lackiert in RAL-Farbe	auf Anfrage
TR-GREEN 6/1 SERVICE	HEMLOCK	Farbton Hemlock, mit funierter Holzstruktur	<b>7.595,00 €</b>

Sonderzubehör finden Sie auf Seite 13/28 bis 13/30.

## Salatbar Serie TR-BLUE



TR-BLUE 3/1-UMLUFT

- Innenwanne mit Luftleitblechen zur Aufnahme von GN-Behältern bis 150 mm Höhe
- TR-BLUE 3/1-UMLUFT, TR-BLUE 4/1-UMLUFT, TR-BLUE 6/1-UMLUFT: Plexiglas-Hustenschutz, elektrische Absenkfunktion, offener Unterbau
- TR-BLUE 3/1-UMLUFT SERVICE, TR-BLUE 4/1-UMLUFT SERVICE, TR-BLUE 6/1-UMLUFT SERVICE: feststehende Glasabdeckung, kundenseitige Frontverglasung, geschlossener Unterbau
- helle LED-Beleuchtung, unter oberer Ablage, gesondert schaltbar
- elektronische Steuerung, Hauptschalter, Digitalanzeige
- Maschine, leicht entnehmbar
- Tauwasserschale unter der Innenwanne
- automatische Abtauung durch Kompressorstop
- manuelle Tauwasserentleerung

### Hinweis:

Standardfarbe Wenge, auf Wunsch auch in Hemlock oder RAL-Farbe nach Wahl verfügbar. Bitte gewünschte Farbvariante bei Bestellung angeben. Größere Rollen auf Anfrage erhältlich.



## Salatbar Serie TR-BLUE

	TR-BLUE 3/1-UMLUFT	TR-BLUE 4/1-UMLUFT	TR-BLUE 6/1-UMLUFT	TR-BLUE 3/1-UMLUFT SERVICE	TR-BLUE 4/1-UMLUFT SERVICE	TR-BLUE 6/1-UMLUFT SERVICE
<b>ABMESSUNGEN (MM)</b>						
außen (B x T x H)	1169 x 760 x 1488	1494 x 760 x 1488	2144 x 760 x 1488	1169 x 760 x 1288	1494 x 760 x 1288	2144 x 760 x 1288
<b>LEISTUNGSDATEN</b>						
Aufnahme (wahlweise)	3 x GN 1/1-150	4 x GN 1/1-150	6 x GN 1/1-150	3 x GN 1/1-150	4 x GN 1/1-150	6 x GN 1/1-150
Unterbau	offen			geschlossen		
<b>TECHNISCHE DATEN</b>						
Anschlusswert (Elektro)	0,25 kW   230 V   1   50 Hz	0,49 kW   230 V   1   50 Hz		0,25 kW   230 V   1   50 Hz	0,49 kW   230 V   1   50 Hz	
Kälteleistung	522 W   -10 °C (VT)	1044 W   -10 °C (VT)		522 W   -10 °C (VT)	1044 W   -10 °C (VT)	
Kältemittel / -menge	R-290   150 g	R-290   2 x 100 g	R-290   2 x 150 g	R-290   150 g	R-290   2 x 100 g	R-290   2 x 150 g
Absicherung	5,03 A	10,06 A		5,03 A	10,06 A	
<b>EIGENSCHAFTEN</b>						
Anschlussart	steckerfertig					
Kühlungsart (Produkt)	Umluftkühlung					
<b>TEMPERATURANGABEN</b>						
Klimaklasse	3 (+25 °C UT und 60 % RF)					
Temperaturbereich	4 bis 8 °C bei 25 °C UT und 60 % RF					
<b>GEWICHTSANGABEN</b>						
Gewicht Brutto   Netto	181 kg   163 kg	211 kg   190 kg	282 kg   254 kg	192 kg   173 kg	229 kg   206 kg	316 kg   284 kg
<b>VERKLEIDUNG</b>						
Verkleidung außen	Holzstruktur, furniert, Farbton: WENGE					
Verkleidung innen	CNS 1.4301					
<b>BESTELINFOS</b>						
Artikel-Nr.	434714001	434715501	434717001	434714801	434715801	434717801
Verkaufspreis	<b>8.736,00 €</b>	<b>9.381,00 €</b>	<b>11.934,00 €</b>	<b>8.214,00 €</b>	<b>9.105,00 €</b>	<b>12.083,00 €</b>

### SERIENZUBEHÖR

Rollen	4
--------	---

VARIANTEN	Code	Ausführung	Verkaufspreis
TR-BLUE 3/1-UMLUFT	RAL	lackiert in RAL-Farbe	<b>9.282,00 €</b>
TR-BLUE 3/1-UMLUFT	HEMLOCK	Farbton Hemlock, mit funierter Holzstruktur	<b>8.736,00 €</b>
TR-BLUE 3/1-UMLUFT SERVICE	RAL	lackiert in RAL-Farbe	auf Anfrage
TR-BLUE 3/1-UMLUFT SERVICE	HEMLOCK	Farbton Hemlock, mit funierter Holzstruktur	<b>8.214,00 €</b>
TR-BLUE 4/1-UMLUFT	RAL	lackiert in RAL-Farbe	<b>10.311,00 €</b>
TR-BLUE 4/1-UMLUFT	HEMLOCK	Farbton Hemlock, mit funierter Holzstruktur	<b>9.381,00 €</b>
TR-BLUE 4/1-UMLUFT SERVICE	RAL	lackiert in RAL-Farbe	auf Anfrage
TR-BLUE 4/1-UMLUFT SERVICE	HEMLOCK	Farbton Hemlock, mit funierter Holzstruktur	<b>9.105,00 €</b>
TR-BLUE 6/1-UMLUFT	RAL	lackiert in RAL-Farbe	<b>13.042,00 €</b>
TR-BLUE 6/1-UMLUFT	HEMLOCK	Farbton Hemlock, mit funierter Holzstruktur	<b>11.934,00 €</b>
TR-BLUE 6/1-UMLUFT SERVICE	RAL	lackiert in RAL-Farbe	auf Anfrage
TR-BLUE 6/1-UMLUFT SERVICE	HEMLOCK	Farbton Hemlock, mit funierter Holzstruktur	<b>12.083,00 €</b>

Sonderzubehör finden Sie auf Seite 13/28 bis 13/30.

## Salatbar / Bain Marie / warme Speisenausgabe Serie TIFFANY



TIFFANY 4 M UM

- LCD-Touch-Display
- elektronisch höhenverstellbarer Hustenschutz

TIFFANY M UM: steckerfertige Salatbar mit Umluftkühlung

- Innenwanne für GN-Behälter mit einer Höhe von mindestens 40 mm, maximal 150 mm
- LED-Beleuchtung
- automatische Abtaugung und Tauwasserverdunstung

TIFFANY M BM: Ausgabestrecke Bain-Marie

- Innenwanne für GN-Behälter mit einer Höhe von genau 150 mm
- 4 M BM: 3 Wärmestrahler
- 6 M BM: 4 Wärmestrahler

TIFFANY M HOT: warme Speisenausgabe

- Glaskeramik-Feld für GN-Behälter mit einer Höhe von mindestens 20 mm, maximal 65 mm
- 4 M HOT: 3 Wärmestrahler
- 6 M HOT: 4 Wärmestrahler

Hinweis:

2 Geräte der Serie TIFFANY können Rücken an Rücken aneinander gebaut werden (Kühlen, Bain-Marie, Hot frei kombinierbar) und ergeben ein komplettes Inselement.

Tablettrutschen können in unterschiedlichen Konstellationen verwendet werden (Sonderzubehör).

Weitere Informationen über mögliche Konfigurationen finden Sie auf [www.nordcap.de](http://www.nordcap.de)





## Salatbar / Bain Marie / warme Speisenausgabe Serie TIFFANY

	TIFFANY 4 M UM	TIFFANY 6 M UM	TIFFANY 4 M BM	TIFFANY 6 M BM	TIFFANY 4 M HOT	TIFFANY 6 M HOT
<b>ABMESSUNGEN (MM)</b>						
außen (B x T x H)	1601 x 750 x 1560	2281 x 750 x 1555	1601 x 750 x 1555	2281 x 750 x 1555	1601 x 749 x 1553	2281 x 750 x 1555
<b>LEISTUNGSDATEN</b>						
Aufnahme (wahlweise)	4 x GN 1/1-150	6 x GN 1/1-150	4 x GN 1/1-150	6 x GN 1/1-150	4 x GN 1/1-65	6 x GN 1/1-65
<b>TECHNISCHE DATEN</b>						
Anschlusswert (Elektro)	0,47 kW   230 V   1   50 Hz	0,50 kW   230 V   1   50 Hz	3,10 kW   230 V   1   50 Hz	3,90 kW   400 V   3   50 Hz	2,10 kW   230 V   1   50 Hz	3,00 kW   230 V   1   50 Hz
Kälteleistung	817 W   -10 °C (VT)	1315 W   -10 °C (VT)				
Kältemittel / -menge	R-290   100 g	R-290   120 g				
<b>EIGENSCHAFTEN</b>						
Anschlussart	steckerfertig					
Kühlungsart (Produkt)	Umluftkühlung					
<b>TEMPERATURANGABEN</b>						
Klimaklasse	4 (+30 °C UT und 55 % RF)					
Temperaturbereich	4 bis 10 °C bei 30 °C UT und 55 % RF			30 bis 90 °C		
<b>GEWICHTSANGABEN</b>						
Gewicht Brutto   Netto	195 kg   175 kg	230 kg   213 kg	165 kg   145 kg	205 kg   183 kg	155 kg   135 kg	193 kg   173 kg
<b>VERKLEIDUNG</b>						
Verkleidung außen	CNS 1.4301					
Verkleidung innen	CNS 1.4301					
<b>BESTELINFOS</b>						
Artikel-Nr.	455470101	455470151	455470200	455470250	455470300	455470350
Verkaufspreis	<b>8.463,00 €</b>	<b>10.457,00 €</b>	<b>8.069,00 €</b>	<b>9.412,00 €</b>	<b>7.698,00 €</b>	<b>9.998,00 €</b>
<b>SONDERZUBEHÖR</b>						
				<b>Artikel-Nr.</b>	<b>Preis</b>	
Tablettrutschen-Kit, für TIFFANY 4+6, 2 Stück, B x T x H in mm: 790 x 200 x 10				455475100	381,00 €	
Tablettrutschen-Kit, für TIFFANY 4, 2 Stück B x T x H in mm: 790 x 200 x 10 und 1000 x 200 x 10				455475120	236,00 €	
Tablettrutschen-Kit, für TIFFANY 4, 2 Stück, B x T x H in mm: 1000 x 200 x 10				455475110	427,00 €	
Tablettrutschen-Kit, für TIFFANY 6, 2 Stück, B x T x H in mm: 1130 x 200 x 10				455475130	458,00 €	
Tablettrutschen-Kit, für TIFFANY 6, 2 Stück, B x T x H in mm: 1130 x 200 x 10 und 1340 x 200 x 10				455475150	476,00 €	
Tablettrutschen-Kit, für TIFFANY 6, 2 Stück, B x T x H in mm: 1340 x 200 x 10				455475140	480,00 €	

## Bain-Marie Serie TR-RED



TR-RED 3/1

- Innenwanne für GN-Behälter mit einer Höhe von maximal 200 mm
- TR-RED 3/1, TR-RED 4/1, TR-RED 6/1: Plexiglas-Hustenschutz, feststehend, offener Unterbau
- TR-RED 3/1 SERVICE, TR-RED 4/1 SERVICE, TR-RED 6/1 SERVICE: feststehende Glasabdeckung, kundenseitige Frontverglasung, geschlossener Unterbau
- helle Halogenheizstrahler, unter oberer Ablage, gesondert schaltbar
- elektronische Steuerung, Digitalanzeige, Wasserpegelkontrolle mit Warnleuchte, automatische Betriebsunterbrechung bei Wassermangel
- dicht verschweißte Innenwanne, gerundete Kanten, Diagonalkantung für den Wasserablauf
- manuelle Befüllung, Wasserabfluss mit Überlaufschlauch

### Hinweis:

Standardfarbe Wenge, auf Wunsch auch in Hemlock oder RAL-Farbe nach Wahl verfügbar. Bitte gewünschte Farbvariante bei Bestellung angeben. Größere Rollen auf Anfrage erhältlich.



## Bain-Marie Serie TR-RED

	TR-RED 3/1	TR-RED 4/1	TR-RED 6/1	TR-RED 3/1 SERVICE	TR-RED 4/1 SERVICE	TR-RED 6/1 SERVICE
<b>ABMESSUNGEN (MM)</b>						
außen (B x T x H)	1169 x 650 x 1488	1494 x 650 x 1488	2144 x 650 x 1488	1169 x 650 x 1288	1494 x 650 x 1288	2144 x 650 x 1288
<b>LEISTUNGSDATEN</b>						
Unterbau	offen			geschlossen		
<b>TECHNISCHE DATEN</b>						
Anschlusswert (Elektro)	2,20 kW   230 V   1   50 Hz	3,05 kW   230 V   1   50 Hz	4,40 kW   230 V   1   50 Hz	2,20 kW   230 V   1   50 Hz	3,05 kW   230 V   1   50 Hz	4,40 kW   230 V   1   50 Hz
Absicherung	9,56 A	13,26 A	19,13 A	9,56 A	13,26 A	19,13 A
<b>TEMPERATURANGABEN</b>						
Temperaturbereich	30 bis 99 °C					
<b>GEWICHTSANGABEN</b>						
Gewicht Brutto   Netto	120 kg   108 kg	139 kg   125 kg	185 kg   166 kg	126 kg   113 kg	147 kg   132 kg	206 kg   185 kg
<b>VERKLEIDUNG</b>						
Verkleidung außen	Außenverkleidung / Unterbau; Holzdekor, laminiert, strukturiert, Farbton: WENGE					
<b>BESTELINFOS</b>						
Artikel-Nr.	434724501	434726001	434727501	434724801	434726801	434727801
Verkaufspreis	<b>5.947,00 €</b>	<b>6.591,00 €</b>	<b>8.287,00 €</b>	<b>6.116,00 €</b>	<b>6.916,00 €</b>	<b>8.898,00 €</b>

<b>SERIENZUBEHÖR</b>			
Rollen			4
VARIANTEN	Code	Ausführung	Verkaufspreis
TR-RED 3/1	RAL	lackiert in RAL-Farbe	<b>6.542,00 €</b>
TR-RED 3/1	HEMLOCK	Farbton Hemlock, mit funierter Holzstruktur	<b>5.947,00 €</b>
TR-RED 3/1 SERVICE	RAL	lackiert in RAL-Farbe	auf Anfrage
TR-RED 3/1 SERVICE	HEMLOCK	Farbton Hemlock, mit funierter Holzstruktur	<b>6.116,00 €</b>
TR-RED 4/1	RAL	lackiert in RAL-Farbe	<b>7.184,00 €</b>
TR-RED 4/1	HEMLOCK	Farbton Hemlock, mit funierter Holzstruktur	<b>6.591,00 €</b>
TR-RED 4/1 SERVICE	RAL	lackiert in RAL-Farbe	auf Anfrage
TR-RED 4/1 SERVICE	HEMLOCK	Farbton Hemlock, mit funierter Holzstruktur	<b>6.910,00 €</b>
TR-RED 6/1	RAL	lackiert in RAL-Farbe	<b>9.099,00 €</b>
TR-RED 6/1	HEMLOCK	Farbton Hemlock, mit funierter Holzstruktur	<b>8.287,00 €</b>
TR-RED 6/1 SERVICE	RAL	lackiert in RAL-Farbe	auf Anfrage
TR-RED 6/1 SERVICE	HEMLOCK	Farbton Hemlock, mit funierter Holzstruktur	<b>8.898,00 €</b>

Sonderzubehör finden Sie auf Seite 13/28 bis 13/30.

## Speisenausgabe Serie TR-BROWN WARM



TR-BROWN 3/1 WARM

- Warmhalteplatten aus Hartglas
- TR-BROWN 3/1 WARM, TR-BROWN 4/1 WARM, TR-BROWN 6/1 WARM: feststehender Plexiglas-Hustenschutz, offener Unterbau
- TR-BROWN 3/1 WARM SERVICE, TR-BROWN 4/1 WARM SERVICE: feststehende Glasabdeckung, kundenseitige Frontverglasung, geschlossener Unterbau
- helle Halogenheizstrahler, unter oberer Ablage, gesondert schaltbar
- elektronische Steuerung, Digitalanzeige, Sicherheitsthermostate mit Überhitzungsschutz
- TR-BROWN 6/1 WARM: benötigt einen 400 V / 50 Hz / 3N + T-Anschluss
- Maschine, leicht entnehmbar

### Hinweis.

Standardfarbe Wenge, auf Wunsch auch in Hemlock oder RAL-Farbe nach Wahl verfügbar. Bitte gewünschte Farbvariante bei Bestellung angeben. Größere Rollen auf Anfrage erhältlich.



## Speisenausgabe Serie TR-BROWN WARM

	TR-BROWN 3/1 WARM	TR-BROWN 4/1 WARM	TR-BROWN 6/1 WARM	TR-BROWN 3/1 WARM SERVICE	TR-BROWN 4/1 WARM SERVICE
<b>ABMESSUNGEN (MM)</b>					
außen (B x T x H)	1139 x 650 x 1488	1558 x 650 x 1488	2144 x 650 x 1488	1139 x 650 x 1288	1494 x 650 x 1288
<b>LEISTUNGSDATEN</b>					
Unterbau	offen			geschlossen	
<b>TECHNISCHE DATEN</b>					
Anschlusswert (Elektro)	1,56 kW   230 V   1   50 Hz	2,19 kW   230 V   1   50 Hz	3,11 kW   230 V   1   50 Hz	1,56 kW   230 V   1   50 Hz	2,19 kW   230 V   1   50 Hz
Absicherung	6,76 A	9,52 A	13,52 A	6,76 A	9,52 A
<b>TEMPERATURANGABEN</b>					
Temperaturbereich	60 bis 100 °C				
<b>GEWICHTSANGABEN</b>					
Gewicht Brutto   Netto	116 kg   104 kg	134 kg   121 kg	187 kg   168 kg	123 kg   111 kg	142 kg   128 kg
<b>VERKLEIDUNG</b>					
Verkleidung außen	Außenverkleidung / Unterbau, Holzstruktur, laminiert, strukturiert, Farbton: WENGE				
<b>BESTELINFOS</b>					
Artikel-Nr.	434732001	434733501	434735001	434732801	434733801
Verkaufspreis	<b>6.036,00 €</b>	<b>6.799,00 €</b>	<b>8.409,00 €</b>	<b>6.116,00 €</b>	<b>6.953,00 €</b>

### SERIENZUBEHÖR

Rollen				4
VARIANTEN	Code	Ausführung	Verkaufspreis	
TR-BROWN 3/1 WARM	RAL	lackiert in RAL-Farbe	<b>6.643,00 €</b>	
TR-BROWN 3/1 WARM	HEMLOCK	Farbton Hemlock, mit funierter Holzstruktur	<b>6.036,00 €</b>	
TR-BROWN 3/1 WARM SERVICE	RAL	lackiert in RAL-Farbe	auf Anfrage	
TR-BROWN 3/1 WARM SERVICE	HEMLOCK	Farbton Hemlock, mit funierter Holzstruktur	<b>6.116,00 €</b>	
TR-BROWN 4/1 WARM	RAL	lackiert in RAL-Farbe	<b>7.498,00 €</b>	
TR-BROWN 4/1 WARM	HEMLOCK	Farbton Hemlock, mit funierter Holzstruktur	<b>6.799,00 €</b>	
TR-BROWN 4/1 WARM SERVICE	RAL	lackiert in RAL-Farbe	auf Anfrage	
TR-BROWN 4/1 WARM SERVICE	HEMLOCK	Farbton Hemlock, mit funierter Holzstruktur	<b>6.953,00 €</b>	
TR-BROWN 6/1 WARM	RAL	lackiert in RAL-Farbe	<b>9.250,00 €</b>	
TR-BROWN 6/1 WARM	HEMLOCK	Farbton Hemlock, mit funierter Holzstruktur	<b>8.409,00 €</b>	

Sonderzubehör finden Sie auf Seite 13/28 bis 13/30.

## Bain-Marie Serie ISOLA M BM

- Innenwanne nur für GN-Behälter mit H in mm: 150
- Plexiglas-Hustenschutz, stufenlos absenkbar
- helle, energieeffiziente Beleuchtung, unter oberer Abdeckung / in Auslage, gesondert schaltbar

- elektronische Steuerung, Digitalanzeige
- Reinigungs- / Wasserablauf, außen, mittels Hahn / Verschlussstopfen

Hinweis:

Bitte gewünschte Farbvariante bei Bestellung angeben.



ISOLA 4 M BM

	ISOLA 4 M BM	ISOLA 6 M BM
<b>ABMESSUNGEN (MM)</b>		
außen (B x T x H)	1408 x 750 x 1517	2038 x 750 x 1517
<b>LEISTUNGSDATEN</b>		
Aufnahme (wahlweise)	4 x GN 1/1-150	6 x GN 1/1-150
<b>TECHNISCHE DATEN</b>		
Anschlusswert (Elektro)	3,50 kW   230 V   1   50 Hz	4,40 kW   400 V   3   50 Hz
<b>TEMPERATURANGABEN</b>		
Temperaturbereich	30 bis 90 °C bei 25 °C UT	
<b>GEWICHTSANGABEN</b>		
Gewicht Brutto   Netto	138 kg   112 kg	150 kg   121 kg
<b>VERKLEIDUNG</b>		
Verkleidung außen	Holz, gebeizt, Nussbaum dunkel, wahlweise auch in Nussbaum hell oder ungebeizt	
Verkleidung innen	CNS 1.4301	
<b>BESTELINFOS</b>		
Artikel-Nr.	4554645081	4554645091
Verkaufspreis	<b>5.557,00 €</b>	<b>6.886,00 €</b>

### SERIENZUBEHÖR

Lenkrollen, 2 davon feststellbar	4	4
Steg, Edelstahl, B in mm: 324	2	2
Steg, Edelstahl, B in mm: 325	2	4
Steg, Edelstahl, B in mm: 534	3	5

VARIANTEN	Code	Ausführung	Verkaufspreis
ISOLA 4 M BM	Cod.04	Nussbaum dunkel	<b>5.557,00 €</b>
ISOLA 4 M BM	Cod.05	Nussbaum hell	<b>5.557,00 €</b>
ISOLA 4 M BM	Cod.07	ungebeizt (Tulpenholz)	<b>5.666,00 €</b>
ISOLA 6 M BM	Cod.04	Nussbaum dunkel	<b>6.886,00 €</b>
ISOLA 6 M BM	Cod.05	Nussbaum hell	<b>6.886,00 €</b>
ISOLA 6 M BM	Cod.07	ungebeizt (Tulpenholz)	<b>7.025,00 €</b>

### SONDERZUBEHÖR

	Artikel-Nr.	Preis
Kit Schiebescheiben, für den Unterbau der Modelle ISOLA / MURALE Serie 4	455464913	113,00 €
Kit Schiebescheiben, für den Unterbau der Modelle ISOLA / MURALE Serie 6	455464914	175,00 €
kurze Tabletttrutsche aus Holz, für ISOLA 4 und 6, abklappbar, B x T in mm: 750 x 250	455464901	213,00 €
lange Tabletttrutsche aus Holz, für ISOLA 4, abklappbar, B x T in mm: 1425 x 250	455464902	291,00 €
lange Tabletttrutsche aus Holz, für ISOLA 6, abklappbar, B x T in mm: 2065 x 250	455464903	426,00 €



## Bain-Marie Serie ISOLA BM INOX

- Innenwanne nur für GN-Behälter mit H in mm: 150
- Plexiglas-Hustenschutz, stufenlos absenkbar
- helle, energieeffiziente Wärmelampe, unter oberer Abdeckung / in Auslage, gesondert schaltbar

- elektronische Steuerung, Digitalanzeige
- Reinigungs- / Wasserablauf, außen, mittels Hahn und Verschlussstopfen



ISOLA 4 BM INOX

	ISOLA 4 BM INOX	ISOLA 6 BM INOX
<b>ABMESSUNGEN (MM)</b>		
außen (B x T x H)	1502 x 750 x 1491	2182 x 750 x 1488
<b>LEISTUNGSDATEN</b>		
Aufnahme (wahlweise)	4 x GN 1/1-150	6 x GN 1/1-150
<b>TECHNISCHE DATEN</b>		
Anschlusswert (Elektro)	3,30 kW   230 V   1   50 Hz	4,80 kW   400 V   3   50 Hz
<b>TEMPERATURANGABEN</b>		
Temperaturbereich	30 bis 90 °C	
<b>GEWICHTSANGABEN</b>		
Gewicht Brutto   Netto	161 kg   137 kg	197 kg   165 kg
<b>VERKLEIDUNG</b>		
Verkleidung außen	CNS 1.4301	
Verkleidung innen	CNS 1.4301	
<b>BESTELINFOS</b>		
Artikel-Nr.	4554642071	4554642081
Verkaufspreis	<b>6.752,00 €</b>	<b>8.069,00 €</b>

4554642071

4554642081

<b>SERIENZUBEHÖR</b>			
Lenkrollen, 2 davon feststellbar		4	4 + 4
<b>SONDERZUBEHÖR</b>		Artikel-Nr.	Preis
lange Tabletrutsche aus Inox, für Modell ISOLA 4 M INOX UM, abklappbar, B x T in mm: 1425 x 250		455464211	388,00 €
lange Tabletrutsche, Inox, für Modell ISOLA 6 M INOX UM, abklappbar, B x T in mm: 2065 x 250		455464212	512,00 €



Zubehör für Reihe TR	TR-GREEN 3/1	TR-GREEN 4/1	TR-GREEN 6/1	TR-GREEN 3/1 SERVICE	TR-GREEN 4/1 SERVICE	TR-GREEN 6/1 SERVICE	Artikelnummer	Preis
kontaktlose Steuerung für TR Serien, zum Kontrollieren der Hebe- und Absenkfunktion ohne Berührung, nur ab Werk möglich.	0	0	0	-	-	-	434999001	2.839,00 €
Tablettrutsche kurz, CNS, für die Modelle GREEN, RED, BROWN	0	0	0	0	0	0	43473678010	336,00 €
Tablettrutsche kurz, für die Modelle GREEN, RED, BROWN, Farbton WENGE	0	0	0	-	-	-	43473678086	296,00 €
Tablettrutsche kurz, Holz, für die Modelle GREEN, RED, BROWN, Farbton: RAL Farbton nach Wahl	0	0	0	-	-	-	43473678080	345,00 €
Tablettrutsche lang, CNS, für alle GN 3/1 Modelle	0	-	-	-	-	-	43473678002	395,00 €
Tablettrutsche lang, CNS, für alle GN 4/1 Modelle, sowie SQUARE 8/1	-	0	-	-	-	-	43473678004	397,00 €
Tablettrutsche lang, CNS, für alle GN 6/1 Modelle	-	-	0	-	-	-	43473678008	617,00 €
Tablettrutsche lang, für alle GN 3/1 Modelle, Farbton: HEMLOCK	0	-	-	-	-	-	43473678045	345,00 €
Tablettrutsche lang, für alle GN 3/1 Modelle, Farbton: WENGE	0	-	-	-	-	-	43473678046	345,00 €
Tablettrutsche lang, für alle GN 6/1 Modelle, Farbton: HEMLOCK	-	-	0	-	-	-	43473678075	481,00 €
Tablettrutsche lang, für alle GN 6/1 Modelle, Farbton: WENGE	-	-	0	-	-	-	43473678076	481,00 €
Tablettrutsche lang, Holz, für alle GN 3/1 Modelle, Farbton: RAL Farbton nach Wahl	0	-	-	-	-	-	43473678040	393,00 €
Tablettrutsche lang, Holz, für alle GN 4/1 Modelle und SQUARE 8/1, Farbton: HEMLOCK	-	0	-	-	-	-	43473678055	428,00 €
Tablettrutsche lang, Holz, für alle GN 4/1 Modelle und SQUARE 8/1, Farbton: RAL	-	0	-	-	-	-	43473678050	492,00 €
Tablettrutsche lang, Holz, für alle GN 4/1 Modelle und SQUARE 8/1, Farbton: WENGE	-	0	-	-	-	-	43473678056	447,00 €
Tablettrutsche lang, Holz, für alle GN 6/1 Modelle, Farbton: RAL	-	-	0	-	-	-	43473678070	504,00 €
Unterbaueinschub, geschlossen, mit Türen, passend für alle GN 3/1 Modelle, generell nicht für TR-BLUE geeignet, Farbton: RAL Farbton nach Wahl	0	-	-	-	-	-	43473679750	656,00 €
Unterbaueinschub, geschlossen, mit Türen, passend für alle GN 3/1 Modelle, generell nicht für TR-BLUE geeignet, Farbton: WENGE	0	-	-	-	-	-	43473679756	571,00 €
Unterbaueinschub, geschlossen, mit Türen, passend für alle GN 4/1 und GN 6/1 (2 Stk.) Modelle, generell nicht für TR-BLUE geeignet, Farbton: RAL Farbton nach Wahl	-	0	0	-	-	-	43473679760	806,00 €
Unterbaueinschub, geschlossen, mit Türen, passend für alle GN 4/1 und GN 6/1 (2 Stk.) Modelle, generell nicht für TR-BLUE geeignet, Farbton: WENGE	-	0	0	-	-	-	43473679766	702,00 €
Unterbaueinschub, offen, mit Zwischenboden, passend für alle GN 3/1 Modelle außer SQUARE, Farbton: RAL Farbton nach Wahl	0	-	-	-	-	-	43473679680	436,00 €
Unterbaueinschub, offen, mit Zwischenboden, passend für alle GN 4/1 und GN 6/1 (2 Stk.) Modelle außer SQUARE, Farbton: RAL Farbton nach Wahl	-	0	0	-	-	-	43473679690	522,00 €
Unterbaueinschub, offen, mit Zwischenboden, passend für alle GN 4/1 und GN 6/1 (2 Stk.) Modelle außer SQUARE, Farbton: WENGE	-	0	0	-	-	-	43473679696	452,00 €
zusätzliche Seitenverglasung, rechts / links, nur für SERVICE-Modelle	-	-	-	0	0	0	43473679930	289,00 €

o optionale Sonderausstattung    - nicht für das Modell verfügbar



Zubehör für Reihe TR	TR-BLUE 3/1-UMLUFT	TR-BLUE 4/1-UMLUFT	TR-BLUE 6/1-UMLUFT	TR-BLUE 3/1-UMLUFT SERVICE	TR-BLUE 4/1-UMLUFT SERVICE	TR-BLUE 6/1-UMLUFT SERVICE	TR-RED 3/1	TR-RED 4/1	TR-RED 6/1	Artikelnummer	Preis
kontaktlose Steuerung für TR Serien, zum Kontrollieren der Hebe- und Absenkfunktion ohne Berührung, nur ab Werk möglich.	0	0	0	-	-	-	0	0	0	434999001	2.839,00 €
Tablettrutsche kurz, CNS, für die Modelle GREEN, RED, BROWN	-	-	-	-	-	-	0	0	0	43473678010	336,00 €
Tablettrutsche kurz, CNS, für Modell BLUE	0	0	0	0	0	0	-	-	-	43473678014	387,00 €
Tablettrutsche kurz, für die Modelle GREEN, RED, BROWN, Farbton WENGE	-	-	-	-	-	-	0	0	0	43473678086	296,00 €
Tablettrutsche kurz, Holz, für die Modelle GREEN, RED, BROWN, Farbton: RAL Farbton nach Wahl	-	-	-	-	-	-	0	0	0	43473678080	345,00 €
Tablettrutsche kurz, Holz, für Modell BLUE, Farbton HEMLOCK	0	0	0	-	-	-	-	-	-	43473678095	345,00 €
Tablettrutsche kurz, Holz, für Modell BLUE, Farbton WENGE	0	0	0	-	-	-	-	-	-	43473678096	345,00 €
Tablettrutsche kurz, Holz, für Modell BLUE, Farbton: RAL Farbton nach Wahl	0	0	0	-	-	-	-	-	-	43473678090	398,00 €
Tablettrutsche lang, CNS, für alle GN 3/1 Modelle	0	-	-	-	-	-	0	-	-	43473678002	395,00 €
Tablettrutsche lang, CNS, für alle GN 4/1 Modelle, sowie SQUARE 8/1	-	0	-	-	-	-	-	0	-	43473678004	397,00 €
Tablettrutsche lang, CNS, für alle GN 6/1 Modelle	-	-	0	-	-	-	-	-	0	43473678008	617,00 €
Tablettrutsche lang, für alle GN 3/1 Modelle, Farbton: HEMLOCK	0	-	-	-	-	-	0	-	-	43473678045	345,00 €
Tablettrutsche lang, für alle GN 3/1 Modelle, Farbton: WENGE	0	-	-	-	-	-	0	-	-	43473678046	345,00 €
Tablettrutsche lang, für alle GN 6/1 Modelle, Farbton: HEMLOCK	-	-	0	-	-	-	-	-	0	43473678075	481,00 €
Tablettrutsche lang, für alle GN 6/1 Modelle, Farbton: WENGE	-	-	0	-	-	-	-	-	0	43473678076	481,00 €
Tablettrutsche lang, Holz, für alle GN 3/1 Modelle, Farbton: RAL Farbton nach Wahl	0	-	-	-	-	-	0	-	-	43473678040	393,00 €
Tablettrutsche lang, Holz, für alle GN 4/1 Modelle und SQUARE 8/1, Farbton: HEMLOCK	-	0	-	-	-	-	-	0	-	43473678055	428,00 €
Tablettrutsche lang, Holz, für alle GN 4/1 Modelle und SQUARE 8/1, Farbton: RAL	-	0	-	-	-	-	-	0	-	43473678050	492,00 €
Tablettrutsche lang, Holz, für alle GN 4/1 Modelle und SQUARE 8/1, Farbton: WENGE	-	0	-	-	-	-	-	0	-	43473678056	447,00 €
Tablettrutsche lang, Holz, für alle GN 6/1 Modelle, Farbton: RAL	-	-	0	-	-	-	-	-	0	43473678070	504,00 €
Unterbaueinschub, geschlossen, mit Türen, passend für alle GN 3/1 Modelle, generell nicht für TR-BLUE geeignet, Farbton: RAL Farbton nach Wahl	-	-	-	-	-	-	0	-	-	43473679750	656,00 €
Unterbaueinschub, geschlossen, mit Türen, passend für alle GN 3/1 Modelle, generell nicht für TR-BLUE geeignet, Farbton: WENGE	-	-	-	-	-	-	0	-	-	43473679756	571,00 €
Unterbaueinschub, geschlossen, mit Türen, passend für alle GN 4/1 und GN 6/1 (2 Stk.) Modelle, generell nicht für TR-BLUE geeignet, Farbton: RAL Farbton nach Wahl	-	-	-	-	-	-	-	0	0	43473679760	806,00 €
Unterbaueinschub, geschlossen, mit Türen, passend für alle GN 4/1 und GN 6/1 (2 Stk.) Modelle, generell nicht für TR-BLUE geeignet, Farbton: WENGE	-	-	-	-	-	-	-	0	0	43473679766	702,00 €
Unterbaueinschub, offen, mit Zwischenboden, passend für alle GN 3/1 Modelle außer SQUARE, Farbton: RAL Farbton nach Wahl	-	-	-	-	-	-	0	-	-	43473679680	436,00 €
Unterbaueinschub, offen, mit Zwischenboden, passend für alle GN 4/1 und GN 6/1 (2 Stk.) Modelle außer SQUARE, Farbton: RAL Farbton nach Wahl	-	-	-	-	-	-	-	0	0	43473679690	522,00 €
Unterbaueinschub, offen, mit Zwischenboden, passend für alle GN 4/1 und GN 6/1 (2 Stk.) Modelle außer SQUARE, Farbton: WENGE	-	-	-	-	-	-	-	0	0	43473679696	452,00 €
zusätzliche Seitenverglasung, rechts / links, nur für SERVICE-Modelle	-	-	-	0	0	0	-	-	-	43473679930	289,00 €

o optionale Sonderausstattung – nicht für das Modell verfügbar

Zubehör für Reihe TR	TR-RED 3/1 SERVICE	TR-RED 4/1 SERVICE	TR-RED 6/1 SERVICE	TR-BROWN 3/1 WARM	TR-BROWN 4/1 WARM	TR-BROWN 6/1 WARM	TR-BROWN 3/1 WARM SERVICE	TR-BROWN 4/1 WARM SERVICE	Artikelnummer	Preis
kontaktlose Steuerung für TR Serien, zum Kontrollieren der Hebe- und Absenkfunktion ohne Berührung, nur ab Werk möglich.	-	-	-	0	0	0	-	-	434999001	2.839,00 €
Tablettrutsche kurz, CNS, für die Modelle GREEN, RED, BROWN	0	0	0	0	0	0	0	0	43473678010	336,00 €
Tablettrutsche kurz, für die Modelle GREEN, RED, BROWN, Farbton WENGE	-	-	-	0	0	0	-	-	43473678086	296,00 €
Tablettrutsche kurz, Holz, für die Modelle GREEN, RED, BROWN, Farbton: RAL Farbton nach Wahl	-	-	-	0	0	0	-	-	43473678080	345,00 €
Tablettrutsche lang, CNS, für alle GN 3/1 Modelle	-	-	-	0	-	-	-	-	43473678002	395,00 €
Tablettrutsche lang, CNS, für alle GN 4/1 Modelle, sowie SQUARE 8/1	-	-	-	-	0	-	-	-	43473678004	397,00 €
Tablettrutsche lang, CNS, für alle GN 6/1 Modelle	-	-	-	-	-	0	-	-	43473678008	617,00 €
Tablettrutsche lang, für alle GN 3/1 Modelle, Farbton: HEMLOCK	-	-	-	0	-	-	-	-	43473678045	345,00 €
Tablettrutsche lang, für alle GN 3/1 Modelle, Farbton: WENGE	-	-	-	0	-	-	-	-	43473678046	345,00 €
Tablettrutsche lang, für alle GN 6/1 Modelle, Farbton: HEMLOCK	-	-	-	-	-	0	-	-	43473678075	481,00 €
Tablettrutsche lang, für alle GN 6/1 Modelle, Farbton: WENGE	-	-	-	-	-	0	-	-	43473678076	481,00 €
Tablettrutsche lang, Holz, für alle GN 3/1 Modelle, Farbton: RAL Farbton nach Wahl	-	-	-	0	-	-	-	-	43473678040	393,00 €
Tablettrutsche lang, Holz, für alle GN 4/1 Modelle und SQUARE 8/1, Farbton: HEMLOCK	-	-	-	-	0	-	-	-	43473678055	428,00 €
Tablettrutsche lang, Holz, für alle GN 4/1 Modelle und SQUARE 8/1, Farbton: RAL	-	-	-	-	0	-	-	-	43473678050	492,00 €
Tablettrutsche lang, Holz, für alle GN 4/1 Modelle und SQUARE 8/1, Farbton: WENGE	-	-	-	-	0	-	-	-	43473678056	447,00 €
Tablettrutsche lang, Holz, für alle GN 6/1 Modelle, Farbton: RAL	-	-	-	-	-	0	-	-	43473678070	504,00 €
Unterbaueinschub, geschlossen, mit Türen, passend für alle GN 3/1 Modelle, generell nicht für TR-BLUE geeignet, Farbton: RAL Farbton nach Wahl	0	-	-	0	-	-	0	-	43473679750	656,00 €
Unterbaueinschub, geschlossen, mit Türen, passend für alle GN 3/1 Modelle, generell nicht für TR-BLUE geeignet, Farbton: WENGE	0	-	-	0	-	-	0	-	43473679756	571,00 €
Unterbaueinschub, geschlossen, mit Türen, passend für alle GN 4/1 und GN 6/1 (2 Stk.) Modelle, generell nicht für TR-BLUE geeignet, Farbton: RAL Farbton nach Wahl	-	0	0	-	0	0	-	0	43473679760	806,00 €
Unterbaueinschub, geschlossen, mit Türen, passend für alle GN 4/1 und GN 6/1 (2 Stk.) Modelle, generell nicht für TR-BLUE geeignet, Farbton: WENGE	-	0	0	-	0	0	-	0	43473679766	702,00 €
Unterbaueinschub, offen, mit Zwischenboden, passend für alle GN 3/1 Modelle außer SQUARE, Farbton: RAL Farbton nach Wahl	0	-	-	0	-	-	0	-	43473679680	436,00 €
Unterbaueinschub, offen, mit Zwischenboden, passend für alle GN 4/1 und GN 6/1 (2 Stk.) Modelle außer SQUARE, Farbton: RAL Farbton nach Wahl	-	0	0	-	0	0	-	0	43473679690	522,00 €
Unterbaueinschub, offen, mit Zwischenboden, passend für alle GN 4/1 und GN 6/1 (2 Stk.) Modelle außer SQUARE, Farbton: WENGE	-	0	0	-	0	0	-	0	43473679696	452,00 €
zusätzliche Seitenverglasung, rechts / links, nur für SERVICE-Modelle	0	0	0	-	-	-	0	0	43473679930	289,00 €

o optionale Sonderausstattung    - nicht für das Modell verfügbar

## Tellerspender-Schrank offen (neutral oder beheizt)

- 3 x Etage

- bis zu 60 Teller mit Ø in mm: 278



Tellerspender-Schrank, neutral

Tellerspender-Schrank, neutral	Tellerspender-Schrank, neutral	Tellerspender-Schrank, neutral
--------------------------------	--------------------------------	--------------------------------

### ABMESSUNGEN (MM)

außen (B x T x H)	450 x 650 x 880		
-------------------	-----------------	--	--

### LEISTUNGSDATEN

Aufnahme (wahlweise)	60 x Teller, Ø in mm: 278		
Abstell- und Lagerfläche	3 x Staufach im Unterbau		
Unterbau	offen, 3-seitig verkleidet		

### VERKLEIDUNG

Verkleidung außen	Farbton: Hemlock	Farbton: Wenge	Farbton: RAL
Verkleidung innen	Farbton: HEMLOCK	Farbton: WENGE	Farbton: RAL

### BESTELINFOS

Artikel-Nr.	43477001265	43477001266	43477001260
Verkaufspreis	<b>1.864,00 €</b>	<b>1.864,00 €</b>	<b>2.025,00 €</b>

Tellerspender-Schrank, beheizt	Tellerspender-Schrank, beheizt	Tellerspender-Schrank, beheizt
--------------------------------	--------------------------------	--------------------------------

### ABMESSUNGEN (MM)

außen (B x T x H)	450 x 650 x 880		
-------------------	-----------------	--	--

### LEISTUNGSDATEN

Aufnahme (wahlweise)	60 x Teller, Ø in mm: 278		
Abstell- und Lagerfläche	3 x Staufach im Unterbau		
Unterbau	offen, 3-seitig verkleidet		

### VERKLEIDUNG

Verkleidung außen	Farbton: HEMLOCK	Farbton: WENGE	Farbton: RAL
Verkleidung innen	Farbton: HEMLOCK	Farbton: WENGE	Farbton: RAL

### BESTELINFOS

Artikel-Nr.	43477001275	43477001276	43477001270
Verkaufspreis	<b>2.890,00 €</b>	<b>2.890,00 €</b>	<b>3.308,00 €</b>

### SERIENZUBEHÖR

Rollen	4
--------	---

## Tellerspender-Schrank geschlossen (neutral oder beheizt)

- 3 x Etage

- bis zu 60 Teller mit Ø in mm: 338



Tellerspender-Schrank, neutral

Tellerspender-Schrank, neutral	Tellerspender-Schrank, neutral	Tellerspender-Schrank, neutral
--------------------------------	--------------------------------	--------------------------------

### ABMESSUNGEN (MM)

außen (B x T x H)	450 x 650 x 880		
-------------------	-----------------	--	--

### LEISTUNGSDATEN

Aufnahme (wahlweise)	60 x Teller, Ø in mm: 338		
Abstell- und Lagerfläche	3 x Staufach im Unterbau		
Unterbau	geschlossen		

### VERKLEIDUNG

Verkleidung außen	Farbton: HEMLOCK	Farbton: WENGE	Farbton: RAL
Verkleidung innen	Farbton: HEMLOCK	Farbton: WENGE	Farbton: RAL

### BESTELINFOS

Artikel-Nr.	43477001285	43477001286	43477001280
Verkaufspreis	<b>2.041,00 €</b>	<b>2.041,00 €</b>	<b>2.335,00 €</b>

Tellerspender-Schrank, beheizt	Tellerspender-Schrank, beheizt	Tellerspender-Schrank, beheizt
--------------------------------	--------------------------------	--------------------------------

### ABMESSUNGEN (MM)

außen (B x T x H)	450 x 650 x 880		
-------------------	-----------------	--	--

### LEISTUNGSDATEN

Aufnahme (wahlweise)	60 x Teller, Ø in mm: 338		
Abstell- und Lagerfläche	3 x Staufach im Unterbau		
Unterbau	geschlossen		

### VERKLEIDUNG

Verkleidung außen	Farbton: HEMLOCK	Farbton: WENGE	Farbton: RAL
Verkleidung innen	Farbton: HEMLOCK	Farbton: WENGE	Farbton: RAL

### BESTELINFOS

Artikel-Nr.	43477001295	43477001296	43477001290
Verkaufspreis	<b>3.277,00 €</b>	<b>3.277,00 €</b>	<b>3.314,00 €</b>

### SERIENZUBEHÖR

Rollen	4
--------	---

# SPEISEEISTECHNIK

# 14

Auftisch-Vitrinen für Speiseeis 14/6

Speiseeis- & Kuchenvitrinen 14/8


Modulares Shopsystem ABACO by ISA 14/9

Raumoptimierungskonzept HIZONE 14/53

Eisschalen 14/57

Portionierspülen 14/59

Eiscreme-Lagerschränke 14/61



**DAS PRODUKTPROGRAMM  
ISA BY NORDCAP**

Das italienische Traditionsunternehmen ISA steht für Präsentationslösungen und Einrichtungskonzepte, die in puncto Design immer wieder überraschen und hinsichtlich ihrer technischen Raffinesse und Ergonomie überzeugen.

Auf den folgenden Seiten geben wir Ihnen einen Überblick auf das ISA-Produktprogramm und stellen Ihnen einige Produkte im Detail vor. Weitergehende Informationen erhalten Sie in unserer **Broschüre Gelato Professional 2023**.

Hier präsentieren wir Ihnen auf 128 Seiten alles, was ISA zu bieten hat: Design, Technik, Inspiration und Möglichkeiten für die Präsentation von Speiseeis, aber auch für das Angebot von Patisserieprodukten, Kuchen, Torten und Snacks.

Sie finden die Broschüre Gelato Professional 2023 online unter [www.nordcap.de/kataloge](http://www.nordcap.de/kataloge) und unter dem untenstehenden QR-Code. Sprechen Sie auch gerne unsere Produktmanagerin für Speiseeistechnik, Maren Klose, an.

**Kontakt:**  
Maren Klose  
Mobil: +49 172 1599763  
E-Mail: [maren.klose@nordcap.de](mailto:maren.klose@nordcap.de)






# ÜBERSICHT PRODUKTPROGRAMM ISA BY NORDCAP

## PROFESSIONELLE SPEISEEISVITRINEN



Stratos



Supercapri



Diva



Kaleido



Millennium



Oneshow Free/Built-in




Oneshow Base



Oneshow Stand



Supershow



Weitergehende Informationen erhalten Sie in unserer **Broschüre Gelato Professional 2022**.

Sie finden die Broschüre online unter [www.nordcap.de/kataloge](http://www.nordcap.de/kataloge) oder unter dem nebenstehenden **QR-Code**.

## PROFESSIONELLE SPEISEEISVITRINEN



3DShow



Delta



Kelly



DLT80



Cristal Tower 75 LH



Cristal Tower 75



Cristal Tower 93 LH



Cristal Tower 93



Il Carrettino Classic



Il Carrettino Carapine

# ÜBERSICHT PRODUKTPROGRAMM ISA BY NORDCAP

## PROFESSIONELLE KUCHENVITRINEN



Stratos Pas



Supercapri Pas



Diva Pas



Kaleido Pas



Millennium Pas



Oneshow Free/Built




Oneshow Base



Oneshow Stand



Supershow Pas



Weitergehende Informationen erhalten Sie in unserer **Broschüre Gelato Professional 2022**.

Sie finden die Broschüre online unter [www.nordcap.de/kataloge](http://www.nordcap.de/kataloge) oder unter dem nebenstehenden **QR-Code**.



## PROFESSIONELLE KUCHENVITRINEN



3DShow Pas



Kelly



Cristal Tower 75 LH



Cristal Tower 75



Cristal Tower 93 LH



Cristal Tower 93



Metro ST



Metro ST Self



Metro Combi

## Speiseeisvitrine Serie MINI CREAM 3V LED

- schließbare Glashaube mit Dichtungsprofil
- LED-Beleuchtung
- MINI CREAM 3V LED CP: beleuchtetes Werbe-Display

- PUR-Hartschaumisolierung, bis zu in mm: 60
- mechanisches Thermostat
- manuelle Abtauung

Hinweis:

Bitte beachten Sie, dass Speiseeis über Nacht in einem speziellen Eiscreme-Lagerschrank gekühlt werden muss.



MINI CREAM 3V LED

	MINI CREAM 3V LED	MINI CREAM 3V LED CP
<b>ABMESSUNGEN (MM)</b>		
außen (B x T x H)	654 x 790 x 345	654 x 790 x 470
<b>LEISTUNGSDATEN</b> ( <sup>1</sup> TDA = Total Display Area. EN 23953-2:2016)		
Aufnahme (wahlweise)	3 x 5,0 l Eisschale	
TDA <sup>1</sup>	0,18 m <sup>2</sup>	
<b>TECHNISCHE DATEN</b>		
Anschlusswert (Elektro)	0,10 kW   230 V   1   50 Hz	
Energieeffizienzklasse	A	
Energieverbrauch (annum)	1044 kWh/annum	
Energieverbrauch (24h)	2,87 kWh/24 h	
Kältemittel / -menge	R-600a   25 g	
Temperatur-Klassifizierung	L1 - zur Tiefkühlung von z.B. Fleisch, Wurstwaren oder Eis	
<b>EIGENSCHAFTEN</b>		
Anschlussart	steckerfertig	
Kühlungsart (Produkt)	statische Kühlung	
Aufstellungsart	Tischgerät	
<b>TEMPERATURANGABEN</b>		
Klimaklasse	4 (+30 °C UT und 55 % RF)	
Temperaturbereich	-10 bis -22 °C bei 35 °C UT und 70 % RF	
<b>GEWICHTSANGABEN</b>		
Gewicht Brutto   Netto	36 kg   32 kg	40 kg   35 kg
<b>VERKLEIDUNG</b>		
Verkleidung außen	Stahlblech, pulverbeschichtet, weiß	
Verkleidung innen	CNS 1.4301	
<b>BESTELINFOS</b>		
Artikel-Nr.	465500300	465500301
Verkaufspreis	<b>1.387,00 €</b>	<b>1.769,00 €</b>

### SERIENZUBEHÖR

Trenngitter für Edelstahl-Eisschale, B x T x H in mm: 360 x 165 x 120	1
---	---

### SONDERZUBEHÖR

	Artikel-Nr.	Preis
Eisschale 5,0 l, B x T x H in mm: 360 x 165 x 120	4877020120	33,00 €



## Speiseeisvitrine Serie MICROGEL

- herausnehmbarer Verflüssigerfilter mit Reinigungsalarm
- Frontscheibe gebogen, aufklappbares Plexiglas mit verchromten Griffen bedienseitig
- LED-Innenbeleuchtung mit höher Lichtausbeute und Energieeinsparung
- elektronische Steuerung mit Display und integriertem Bedienfeld
- digitales Außen-Thermometer
- Polyurethan-Energiesparisolation, in mm: 50
- manuelle Abtaugung

**Hinweis:**

Bitte beachten Sie, dass Speiseeis über Nacht in einem speziellen Eiscreme-Lagerschrank gekühlt werden muss.



MICROGEL 3

	MICROGEL 3	MICROGEL 4
<b>ABMESSUNGEN (MM)</b>		
außen (B x T x H)	900 x 560 x 470	1075 x 560 x 470
<b>LEISTUNGSDATEN</b>		
Aufnahme (wahlweise)	3 x 5 l Eisschale, B x T x H in mm: 330 x 165 x 120 (nur mit Sonderzubehör)	4 x 5 l Eisschale, B x T x H in mm: 330 x 165 x 120 (nur mit Sonderzubehör)
<b>TECHNISCHE DATEN</b>		
Anschlusswert (Elektro)	0,19 kW   230 V   1   50 Hz	
Kältemittel / -menge	R-290   30 g	
<b>EIGENSCHAFTEN</b>		
Anschlussart	steckerfertig	
Kühlungsart (Produkt)	statische Kühlung	
Aufstellungsart	Tischgerät	
<b>TEMPERATURANGABEN</b>		
Klimaklasse	3 (+25 °C UT und 60 % RF)	
Temperaturbereich	-18 bis -15 °C bei 25 °C UT und 60 % RF	
<b>GEWICHTSANGABEN</b>		
Gewicht Brutto   Netto	49 kg   35 kg	56 kg   40 kg
<b>VERKLEIDUNG</b>		
Verkleidung außen	CNS 1.4301 und Plexiglas	
Verkleidung innen	CNS 1.4301 und Plexiglas	
<b>BESTELINFOS</b>		
Artikel-Nr.	455900027	455900019
Verkaufspreis	<b>3.178,00 €</b>	<b>3.237,00 €</b>

### SERIENZUBEHÖR

Füße, justierbar	4
------------------	---



## Speiseisvitrine Serie DOLCE VITA LX

- elektronische Steuerung
- mechanisches Thermometer
- manuelle Abtauung
- DOLCE VITA 4-LX: 4 + 4 runde Eisbehälter bis Ø in mm: 200 (nur mit Sonderzubehör)

- DOLCE VITA 6-LX: 6 + 6 runde Eisbehälter bis Ø in mm: 200 (nur mit Sonderzubehör)
- DOLCE VITA 8-LX: 8 + 8 runde Eisbehälter bis Ø in mm: 200 (nur mit Sonderzubehör)
- DOLCE VITA 10-LX: 10 + 10 runde Eisbehälter bis Ø in mm: 200 (nur mit Sonderzubehör)

**Hinweis:**

Bitte beachten Sie, dass Speiseeis über Nacht in einem speziellen Eiscrème-Lagerschrank gekühlt werden muss. Innenbehälter ist durch Abnahme der Abdeckung leicht zu reinigen. Der Plexiglas Hustenschutz, LED-Beleuchtung und Eisbehälter sind NICHT im Lieferumfang enthalten (siehe Sonderzubehör).



DOLCE VITA 4-LX

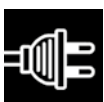
	DOLCE VITA 4-LX	DOLCE VITA 6-LX	DOLCE VITA 8-LX	DOLCE VITA 10-LX
<b>ABMESSUNGEN (MM)</b>				
außen (B x T x H)	654 x 758 x 1285	965 x 758 x 1285	1105 x 807 x 1285	1435 x 807 x 1285
<b>LEISTUNGSDATEN</b>				
Aufnahme (wahlweise)	4 + 4 x Eisschale, rund, Ø in mm: 200	6 + 6 x Eisschale, rund, Ø in mm: 200	8 + 8 x Eisschale, rund, Ø in mm: 200	10 + 10 x Eisschale, rund, Ø in mm: 200
Abstell- und Lagerfläche	ohne Reservefach			
Nettoinhalt	130 l	220 l	245 l	355 l
Bruttoinhalt	146 l	240 l	305 l	410 l
<b>TECHNISCHE DATEN</b>				
Anschlusswert (Elektro)	0,26 kW   230 V   1   50 Hz	0,31 kW   230 V   1   50 Hz	0,35 kW   230 V   1   50 Hz	0,48 kW   230 V   1   50 Hz
Energieeffizienzklasse	C			
Energieverbrauch (24h)	2,21 kWh/24 h	4,79 kWh/24 h	5,90 kWh/24 h	7,37 kWh/24 h
Kältemittel	R-290			
<b>EIGENSCHAFTEN</b>				
Anschlussart	steckerfertig			
Kühlungsart (Produkt)	statische Kühlung, zusätzlicher Umluftventilator			
<b>TEMPERATURANGABEN</b>				
Klimaklasse	4 (+30 °C UT und 55 % RF)			
Temperaturbereich	-14 bis -16 °C bei 30 °C UT und 55 % RF			
<b>GEWICHTSANGABEN</b>				
Gewicht Brutto   Netto	88 kg   78 kg	105 kg   94 kg	121 kg   106 kg	142 kg   127 kg
<b>VERKLEIDUNG</b>				
Verkleidung außen	Korpus aus CNS 1.4301, Abdeckung, grauer Kunststoff			
Verkleidung innen	plastifiziertes Stahlblech, weiß			
<b>BESTELINFOS</b>				
Artikel-Nr.	46543690050	46543690100	46543690200	46543690300
Verkaufspreis	<b>2.897,00 €</b>	<b>3.298,00 €</b>	<b>3.726,00 €</b>	<b>4.269,00 €</b>

**SERIENZUBEHÖR**

	46543690050	46543690100	46543690200	46543690300
Behälterabdeckung, Edelstahl, rund	4	6	8	10
Rollen, ohne Bremse (gegen Aufpreis mit Bremse möglich)	4	4	4	4

**SONDERZUBEHÖR**

	Artikel-Nr.	Preis
Eisschale 7,3 l rund, CNS-Eis-Einsatz, Ø x H in mm: 200 x 240	4877132070	90,00 €
LED Beleuchtungskit DOLCE VITA 10	4658998457F	189,00 €
LED Beleuchtungskit DOLCE VITA 6 / 8	4658998456F	160,00 €
Plexiglas Hustenschutz, für DOLCE VITA 10-LX	4658998455F	326,00 €
Plexiglas Hustenschutz, für DOLCE VITA 4-LX	4658998579F	214,00 €
Plexiglas Hustenschutz, für DOLCE VITA 6-LX	4658998487F	227,00 €
Plexiglas Hustenschutz, für DOLCE VITA 8-LX	4658998454F	258,00 €
Rollenbremse für DOLCE VITA	4658998458F	237,00 €



## ABACO – KOMPLETTES SORTIMENT FÜR JEDE SHOPIDEE

ABACO by ISA ist ein komplettes Sortiment, mit dem sich für jede Shopidee eine Layoutlösung verwirklichen lässt. Egal ob Bar, Eisdiele, Konditorei, Bäckerei, Snackbar oder Selbstbedienungsrestaurant: Die verschiedenen Module lassen sich in jedes System implementieren.

Mit zeitlosem Design, hochwertigen Materialien, Energieeffizienz und Nachhaltigkeit durch die Verwendung natürlicher Kältemittel wie R290 antwortet ABACO auf die globalen Herausforderungen unserer Zeit und garantiert Ihnen die Langlebigkeit Ihrer Investition. Sprechen Sie uns an!

CELLE  
REFRIGERATE

H77-86

P58-65



DPN80  
DROP-IN

H117-135

P80



BANCHI  
BAR

H96-105

P58-65



SNK80  
VETRINE  
SNACK

H117-135

P80



RETROBANCHI

H96-105

P40-58-65



DLT80  
VETRINA  
GELATO

H117

P80



## Speiseisvitrine Serie ISETTA TP LX



ISETTA TP LX 4

- Frontscheibe, gebogen, aus Sicherheitsglas, bedienseitig mit aufklappbarer, gerader Plexiglasabdeckung
- LED-Innenbeleuchtung, 5700 K
- Energiesparisolierung, 60 mm
- automatische Abtauung, elektrisch
- extra hohe Innenwanne für Eisschalen bis H in mm: 240 oder für Eisschalen bis H in mm: 120, jeweils zwei Stück übereinander gestapelt
- umlaufender Schutzrahmen aus Kunststoff
- Reservefach mit Tür und abgerundeter Griffmulde nicht gesondert regelbar, nur zur kurzzeitigen Lagerung von Speiseeis geeignet

**Hinweis:**

Bitte beachten Sie, dass Speiseeis über Nacht in einem speziellen Eiscreme-Lagerschrank gekühlt werden muss.



## Speiseeisvitrine Serie ISETTA TP LX

	ISETTA TP LX 4	ISETTA TP LX 6R	ISETTA TP LX 7R
<b>ABMESSUNGEN (MM)</b>			
außen (B x T x H)	824 x 760 x 1176	1184 x 800 x 1176	1354 x 800 x 1176
<b>LEISTUNGSDATEN</b> ( <sup>1</sup> TDA = Total Display Area. EN 23953-2:2016)			
Aufnahme (wahlweise)	6 x 4,7 l Eisschale 4 + 4 x 5,0 l Eisschale	10 x 4,7 l Eisschale 6 + 6 x 5,0 l Eisschale 6 x 4,7 l Eisschale, im Reservefach 4 + 4 x 5,0 l Eisschale, im Reservefach	11 x 4,7 l Eisschale 7 + 7 x 5,0 l Eisschale 8 x 4,7 l Eisschale, im Reservefach 6 + 6 x 5,0 l Eisschale, im Reservefach
Abstell- und Lagerfläche	ohne Reservefach extra hohe Innenwanne für Eisschalen bis H in mm: 240 oder für Eisschalen bis H in mm: 120, jeweils zwei Stück übereinander gestapelt	extra hohe Innenwanne für Eisschalen bis H in mm: 240 oder für Eisschalen bis H in mm: 120, jeweils zwei Stück übereinander gestapelt Reservefach, gekühlt, mit Tür und abgerundeter Griffmulde, nicht gesondert regelbar, nur zur kurzzeitigen Lagerung von Speiseeis geeignet	
Nettoinhalt	79 l	119 l	138 l
Bruttoinhalt	245 l	372 l	432 l
TDA <sup>1</sup>	0,24 m <sup>2</sup>	0,36 m <sup>2</sup>	0,42 m <sup>2</sup>
Anzahl Türen im Unterbau			1
<b>TECHNISCHE DATEN</b>			
Anschlusswert (Elektro)	0,30 kW   230 V   1   50 Hz	4,60 kW   230 V   1   50 Hz	5,90 kW   230 V   1   50 Hz
Abzichernder Anschlusswert		0,81 kW   230 V   1   50 Hz	
Energieeffizienzklasse		B	
Kälteleistung	402 W   -38 °C (VT)	455 W   -38 °C (VT)	485 W   -38 °C (VT)
Energieverbrauch (annum)	2062 kWh/annum	2475 kWh/annum	2665 kWh/annum
Energieverbrauch (24h)	5,30 kWh/24 h	9,10 kWh/24 h	9,40 kWh/24 h
Kältemittel		R-290	
Absicherung		3,8 A	4,1 A
<b>EIGENSCHAFTEN</b>			
Anschlussart		steckerfertig	
Kühlungsart (Produkt)		statische Kühlung	
<b>TEMPERATURANGABEN</b>			
Klimaklasse		7 (+35 °C UT und 75 % RF)	
Temperaturbereich	-16 bis -14 °C bei 35 °C UT und 75 % RF kein Reservefach		-16 bis -14 °C bei 35 °C UT und 75 % RF Reservefach bis zu -16 °C
<b>GEWICHTSANGABEN</b>			
Gewicht Brutto   Netto	111 kg   69 kg	115 kg   97 kg	130 kg   102 kg
<b>VERKLEIDUNG</b>			
Verkleidung außen		Stahlblech, pulverbeschichtet, weiß, optional Dekor	
Verkleidung innen		Stahlblech, pulverbeschichtet, weiß	
<b>BESTELINFOS</b>			
Artikel-Nr.	4530231004001	4530231006001	4530231007001
Verkaufspreis	<b>2.898,00 €</b>	<b>3.098,00 €</b>	<b>3.277,00 €</b>

### SERIENZUBEHÖR

Doppellenkrollen			4
------------------	--	--	---

### SONDERZUBEHÖR

	Artikel-Nr.	Preis
Edelstahl-Halterung, für Portionierspülen Typ 54 und 5416, Modelle ISETTA / FIJI / SAMOA / ISABELLA / BERMUDA	48812702	80,00 €
Eishörnchensilo EHS 4, Standmodell, Plexiglas (5 mm), Edelstahl 18/10, 4 x Hörnchenhalter, Fläche: B x T x H in mm: 135 x 135 x 500	488127204	247,00 €
Eishörnchensilo EHS 8, Standmodell, Plexiglas (5 mm), Edelstahl 18/10, 8 x Hörnchenhalter, Fläche: B x T x H in mm: 250 x 130 x 500	488127208	333,00 €
Eishörnchensilo EHS 808, inkl. Wandaufhängung aus Edelstahl 18/10, mit herausnehmbarem Krümelblech Lochanzahl 8 x Ø 26 mm, 3 x Ø 31 mm, Fläche B x T in mm: 240 x 120, Höhe in mm: 480	488127808	216,00 €
Eisschalenshalter (nur 4,7 l), für STD / LX 4	453090930400	65,00 €
Eisschalenshalter (nur 4,7 l), für STD / LX 6R	453090930600	79,00 €
Eisschalenshalter (nur 4,7 l), für STD / LX 7R	453090930700	79,00 €
Portionierspüle Typ 54, Edelstahl, einbaufähig, mit regelbarem Wasserdurchlauf	48812754	148,00 €
Portionierspüle Typ 5416, Edelstahl, einbaufähig, mit Portionierdusche und Wasserablauf	4881275416	341,00 €
Schwammablage, für Portionierspüle Typ 54 und Typ 5416	48812751	29,00 €

## Speiseisvitrine Serie FIJI 2.0



Fiji 4- 2.0

- Frontscheibe, gebogen, aus temperiertem Sicherheitsglas inkl. Prallscheibe, bedienseitig mit aufklappbarer, gerader Plexiglasabdeckung
- Blende mit LED-Innenbeleuchtung
- Energiesparisolierung, 60 mm
- automatische Abtauung auf energiesparender Heißgasbasis
- extra hohe Innenwanne für Eisschalen bis H in mm: 240 oder für Eisschalen bis H in mm: 120, jeweils zwei Stück übereinander gestapelt
- doppelreihige Anordnung der Eisschalen möglich

**Hinweis:**

Bitte beachten Sie, dass Speiseeis über Nacht in einem speziellen Eiscreme-Lagerschrank gekühlt werden muss.





## Speiseeisvitrine Serie FIJI 2.0

	Fiji 4 - 2.0	Fiji 6 - 2.0	Fiji 7 - 2.0
<b>ABMESSUNGEN (MM)</b>			
außen (B x T x H)	824 x 630 x 1247	1214 x 630 x 1247	1354 x 630 x 1247
<b>LEISTUNGSDATEN</b> ( <sup>1</sup> TDA = Total Display Area. EN 23953-2:2016)			
Aufnahme (wahlweise)	4 x 4,7 l Eisschale 4 + 4 x 5,0 l Eisschale	6 x 4,7 l Eisschale 6 + 6 x 5,0 l Eisschale	7 x 4,7 l Eisschale 7 + 7 x 5,0 l Eisschale
Abstell- und Lagerfläche	extra hohe Innenwanne für Eisschalen bis H in mm: 240 oder für Eisschalen bis H in mm: 120, jeweils zwei Stück übereinander gestapelt ohne Reservefach		
Nettoinhalt	119 l	185 l	209 l
Bruttoinhalt	218 l	339 l	383 l
TDA <sup>1</sup>	0,24 m <sup>2</sup>	0,36 m <sup>2</sup>	0,42 m <sup>2</sup>
<b>TECHNISCHE DATEN</b>			
Anschlusswert (Elektro)	0,55 kW   230 V   1   50 Hz	0,90 kW   230 V   1   50 Hz	
Abzichernder Anschlusswert	1,43 kW   230 V   1   50 Hz	1,86 kW   230 V   1   50 Hz	
Energieeffizienzklasse	C		
Energieverbrauch (annum)	2373 kWh/annum	3099 kWh/annum	3468 kWh/annum
Energieverbrauch (24h)	6,30 kWh/24 h	8,50 kWh/24 h	9,50 kWh/24 h
Kältemittel	R-290		
Absicherung	6,5 A	7,5 A	
<b>EIGENSCHAFTEN</b>			
Anschlussart	steckerfertig		
Kühlungsart (Produkt)	Umluftkühlung		
<b>TEMPERATURANGABEN</b>			
Klimaklasse	7 (+35 °C UT und 75 % RF)		
Temperaturbereich	-16 bis -14 °C bei 35 °C UT und 70 % RF		
<b>GEWICHTSANGABEN</b>			
Gewicht Brutto   Netto	94 kg   67 kg	116 kg   99 kg	125 kg   110 kg
<b>VERKLEIDUNG</b>			
Verkleidung außen	plastifiziertes Stahlblech, weiß		
Verkleidung innen	Stahlblech, pulverbeschichtet, weiß		
<b>BESTELINFOS</b>			
Artikel-Nr.	4530505600401	4530505600601	4530505600701
Verkaufspreis	<b>3.042,00 €</b>	<b>3.498,00 €</b>	<b>3.630,00 €</b>

### SERIENZUBEHÖR

Rollen	4		
SONDERZUBEHÖR	Artikel-Nr.	Preis	
Edelstahl-Halterung, für Portionierspülen Typ 54 und 5416, Modelle ISETTA / FIJI / SAMOA / ISABELLA / BERMUDA	48812702	80,00 €	
Eishörnchensilo EHS 4, Standmodell, Plexiglas (5 mm), Edelstahl 18/10, 4 x Hörnchenhalter, Fläche: B x T x H in mm: 135 x 135 x 500	488127204	247,00 €	
Eishörnchensilo EHS 8, Standmodell, Plexiglas (5 mm), Edelstahl 18/10, 8 x Hörnchenhalter, Fläche: B x T x H in mm: 250 x 130 x 500	488127208	333,00 €	
Eishörnchensilo EHS 808, inkl. Wandaufhängung aus Edelstahl 18/10, mit herausnehmbarem Krümelblech Lochanzahl 8 x Ø 26 mm, 3 x Ø 31 mm, Fläche B x T in mm: 240 x 120, Höhe in mm: 480	488127808	216,00 €	
Eisschalenhalter (nur 4,7 l), für Modell 4	453090960400	65,00 €	
Eisschalenhalter (nur 4,7 l), für Modell 6	453090960600	79,00 €	
Eisschalenhalter (nur 4,7 l), für Modell 7	453090960700	79,00 €	
Portionierspüle Typ 54, Edelstahl, einbaufähig, mit regelbarem Wasserdurchlauf	48812754	148,00 €	
Portionierspüle Typ 5416, Edelstahl, einbaufähig, mit Portionierdusche und Wasserablauf	4881275416	341,00 €	
Schwammablage, für Portionierspüle Typ 54 und Typ 5416	48812751	29,00 €	

## Speiseisvitrine Serie ISABELLA LX



ISABELLA LX 13

- Frontscheibe, gebogen, aus temperiertem Sicherheitsglas
- LED-Innenbeleuchtung mit Aluminiumverblendung, 5700 K
- Energiesparisolierung, 60 mm
- automatische Abtauung auf energiesparender Heißgasbasis
- doppeltes, leistungsstarkes Verdampfersystem für eine gleichmäßige Temperatur
- extra hohe Innenwanne für Eisschalen bis H in mm: 240 oder für Eisschalen bis H in mm: 120, jeweils zwei Stück übereinander gestapelt
- Reservefach mit Tür und abgerundeter Griffmulde nicht gesondert regelbar, nur zur kurzzeitigen Lagerung von Speiseeis geeignet

**Hinweis:**

Bitte beachten Sie, dass Speiseeis über Nacht in einem speziellen Eiscreme-Lagerschrank gekühlt werden muss.



## Speiseeisvitrine Serie ISABELLA LX

	ISABELLA LX 13	ISABELLA LX 10
<b>ABMESSUNGEN (MM)</b>		
außen (B x T x H)	1317 x 906 x 1372	1647 x 906 x 1372
<b>LEISTUNGSDATEN</b> ( <sup>1</sup> TDA = Total Display Area. EN 23953-2:2016)		
Aufnahme (wahlweise)	18 x 4,7 l Eisschale 13 + 13 x 5,0 l Eisschale 10 x 4,7 l Eisschale, im Reservefach 7 + 7 x 5,0 l Eisschale, im Reservefach	17 x 4,7 l Eisschale 10 + 10 x 5,0 l Eisschale 8 x 4,7 l Eisschale, im Reservefach 5 + 5 x 5,0 l Eisschale, im Reservefach
Abstell- und Lagerfläche	extra hohe Innenwanne für Eisschalen bis H in mm: 240 oder für Eisschalen bis H in mm: 120, jeweils zwei Stück übereinander gestapelt Reservefach, gekühlt, mit Tür und abgerundeter Griffmulde, nicht gesondert regelbar, nur zur kurzzeitigen Lagerung von Speiseeis geeignet	
Nettoinhalt	237 l	185 l
Bruttoinhalt	660 l	520 l
TDA <sup>1</sup>	0,77 m <sup>2</sup>	
Anzahl Türen im Unterbau	1	
<b>TECHNISCHE DATEN</b>		
Anschlusswert (Elektro)	0,98 kW   230 V   1   50 Hz	0,59 kW   230 V   1   50 Hz
Abzusichernder Anschlusswert	1,24 kW   230 V   1   50 Hz	1,11 kW   230 V   1   50 Hz
Energieeffizienzklasse	C	
Energieverbrauch (annum)	4322 kWh/annum	
Energieverbrauch (24h)	16,50 kWh/24 h	9,20 kWh/24 h
Kältemittel	R-290	
Absicherung	5,8 A	5,2 A
<b>EIGENSCHAFTEN</b>		
Anschlussart	steckerfertig	
Kühlungsart (Produkt)	statische Kühlung	
<b>TEMPERATURANGABEN</b>		
Klimaklasse	4 (+30 °C UT und 55 % RF)	
Temperaturbereich	-16 bis -14 °C bei 30 °C UT und 55 % RF Reservefach bis zu -16 °C	
<b>GEWICHTSANGABEN</b>		
Gewicht Brutto   Netto	231 kg   192 kg	180 kg   132 kg
<b>VERKLEIDUNG</b>		
Verkleidung außen	Frontblende in weiß, Seitenteile in grau, Edelstahlblech, gelocht	
Verkleidung innen	Stahlblech, pulverbeschichtet, weiß	
<b>BESTELLINFOS</b>		
Artikel-Nr.	4532000018001	4532000014001
Verkaufspreis	<b>6.229,00 €</b>	<b>5.230,00 €</b>

### SERIENZUBEHÖR

Doppellenkrollen	4
Nachttrollo, bedienseitig	1

### SONDERZUBEHÖR

	Artikel-Nr.	Preis
Edelstahl-Halterung, für Portionierspülen Typ 54 und 5416, Modelle ISETTA / FIJI / SAMOA / ISABELLA / BERMUDA	48812702	80,00 €
Eishörnchensilo EHS 4, Standmodell, Plexiglas (5 mm), Edelstahl 18/10, 4 x Hörnchenhalter, Fläche: B x T x H in mm: 135 x 135 x 500	488127204	247,00 €
Eishörnchensilo EHS 8, Standmodell, Plexiglas (5 mm), Edelstahl 18/10, 8 x Hörnchenhalter, Fläche: B x T x H in mm: 250 x 130 x 500	488127208	333,00 €
Eishörnchensilo EHS 808, inkl. Wandaufhängung aus Edelstahl 18/10, mit herausnehmbarem Krümelblech Lochanzahl 8 x Ø 26 mm, 3 x Ø 31 mm, Fläche B x T in mm: 240 x 120, Höhe in mm: 480	488127808	216,00 €
Eisschalenhalter (nur 4,7 l), für LX 10	453090940140	79,00 €
Eisschalenhalter (nur 4,7 l), für LX 13	453090940180	88,00 €
Portionierspüle Typ 54, Edelstahl, einbaufähig, mit regelbarem Wasserdurchlauf	48812754	148,00 €
Portionierspüle Typ 5416, Edelstahl, einbaufähig, mit Portionierdusche und Wasserablauf	4881275416	341,00 €
Schwammablage, für Portionierspüle Typ 54 und Typ 5416	48812751	29,00 €

## Speiseisvitrine Serie BERMUDA LX UM



BERMUDA LX 10 UM

- mit 2 Kompressoren
- Frontscheibe, gebogen, aus Sicherheitsglas mit Frontscheibenheizung
- LED-Innenbeleuchtung, 5700 K
- Energiesparisolierung, 60 mm
- automatische Abtauung auf energiesparender Heißgasbasis
- doppeltes, leistungsstarkes Verdampfersystem für eine gleichmäßige Temperatur
- Innenwanne für Eisschalen bis H in mm: 180 oder für Eisschalen bis H in mm: 120
- Reservefach mit Tür und abgerundeter Griffmulde nicht gesondert regelbar, nur zur kurzzeitigen Lagerung von Speiseeis geeignet

**Hinweis:**

Bitte beachten Sie, dass Speiseeis über Nacht in einem speziellen Eiscreme-Lagerschrank gekühlt werden muss.



## Speiseeisvitrine Serie BERMUDA LX UM

	BERMUDA LX 10 UM	BERMUDA LX 13 UM
<b>ABMESSUNGEN (MM)</b>		
außen (B x T x H)	1340 x 799 x 1343	1670 x 799 x 1343
<b>LEISTUNGSDATEN</b> ( <sup>1</sup> TDA = Total Display Area. EN 23953-2:2016)		
Aufnahme (wahlweise)	14 x 4,7 l Eisschale 10 x 5,0 l Eisschale 8 x 4,7 l Eisschale, im Reservefach 5 + 5 x 5,0 l Eisschale, im Reservefach	18 x 4,7 l Eisschale 13 x 5,0 l Eisschale 10 x 4,7 l Eisschale, im Reservefach 7 + 7 x 5,0 l Eisschale, im Reservefach
Abstell- und Lagerfläche	extra hohe Innenwanne für Eisschalen bis H in mm: 180 oder für Eisschalen bis H in mm: 120 Reservefach, gekühlt, mit Tür und abgerundeter Griffmulde, nicht gesondert regelbar, nur zur kurzzeitigen Lagerung von Speiseeis geeignet	
Nettoinhalt	255 l	325 l
Bruttoinhalt	300 l	395 l
TDA <sup>1</sup>	0,59 m <sup>2</sup>	0,77 m <sup>2</sup>
Anzahl Türen im Unterbau	1	
<b>TECHNISCHE DATEN</b>		
Anschlusswert (Elektro)	0,77 kW   230 V   1   50 Hz	1,34 kW   230 V   1   50 Hz
Abzusichernder Anschlusswert	1,41 kW   230 V   1   50 Hz	2,20 kW   230 V   1   50 Hz
Energieeffizienzklasse	E	
Energieverbrauch (annum)	8103 kWh/annum	9563 kWh/annum
Energieverbrauch (24h)	20,60 kWh/24 h	23,90 kWh/24 h
Kältemittel	R-290	
Absicherung	6,9 A	10,4 A
<b>EIGENSCHAFTEN</b>		
Anschlussart	steckerfertig	
Kühlungsart (Produkt)	Umluftkühlung	
<b>TEMPERATURANGABEN</b>		
Klimaklasse	4 (+30 °C UT und 55 % RF)	
Temperaturbereich	-16 bis -14 °C bei 30 °C UT und 55 % RF Reservefach bis zu -16 °C	
<b>GEWICHTSANGABEN</b>		
Gewicht Brutto   Netto	201 kg   190 kg	227 kg   200 kg
<b>VERKLEIDUNG</b>		
Verkleidung außen	Frontblende in weiß, Seitenteile in grau, Edelstahlblech, gelocht	
Verkleidung innen	Stahlblech, pulverbeschichtet, weiß	
<b>BESTELLINFOS</b>		
Artikel-Nr.	453200001410	453200001810
Verkaufspreis	<b>6.762,00 €</b>	<b>7.692,00 €</b>

### SERIENZUBEHÖR

Doppellenkrollen	4
Nachttrollo, bedienseitig	1

### SONDERZUBEHÖR

	Artikel-Nr.	Preis
Edelstahl-Halterung, für Portionierspülen Typ 54 und 5416, Modelle ISETTA / FIJI / SAMOA / ISABELLA / BERMUDA	48812702	80,00 €
Eishörnchensilo EHS 4, Standmodell, Plexiglas (5 mm), Edelstahl 18/10, 4 x Hörnchenhalter, Fläche: B x T x H in mm: 135 x 135 x 500	488127204	247,00 €
Eishörnchensilo EHS 8, Standmodell, Plexiglas (5 mm), Edelstahl 18/10, 8 x Hörnchenhalter, Fläche: B x T x H in mm: 250 x 130 x 500	488127208	333,00 €
Eishörnchensilo EHS 808, inkl. Wandaufhängung aus Edelstahl 18/10, mit herausnehmbarem Krümelblech Lochanzahl 8 x Ø 26 mm, 3 x Ø 31 mm, Fläche B x T in mm: 240 x 120, Höhe in mm: 480	488127808	216,00 €
Eisschalhalter (nur 4,7 l), für LX 10	453090940140	79,00 €
Eisschalhalter (nur 4,7 l), für LX 13	453090940180	88,00 €
Portionierspüle Typ 54, Edelstahl, einbaufähig, mit regelbarem Wasserdurchlauf	48812754	148,00 €
Portionierspüle Typ 5416, Edelstahl, einbaufähig, mit Portionierdusche und Wasserablauf	4881275416	341,00 €
Schwammablage, für Portionierspüle Typ 54 und Typ 5416	48812751	29,00 €

## Speiseisvitrine Serie BERMUDA VIEW LX UM



BERMUDA VIEW LX 10 UM

- Kippbare Frontscheibe, gebogen, aus temperiertem Sicherheitsglas
- LED-Innenbeleuchtung, 5700 K
- Energiesparisolierung, 60 mm
- automatische Abtauung durch auf energiesparender Heißgasbasis
- doppeltes, leistungsstarkes Verdampfersystem für eine gleichmäßige Temperatur
- extra hohe Innenwanne für Eisschalen bis H in mm: 150
- Reservfach mit Tür und abgerundeter Griffmulde nicht gesondert regelbar, nur zur kurzzeitigen Lagerung von Speiseeis geeignet

**Hinweis:**

Weitere Dekorblenden gegen Mehrpreis auf Anfrage. Bitte beachten Sie, dass Speiseeis über Nacht in einem speziellen Eiscreme-Lagerschrank gekühlt werden muss.



## Speiseeisvitrine Serie BERMUDA VIEW LX UM

	BERMUDA VIEW LX 10 UM	BERMUDA VIEW LX 13 UM
<b>ABMESSUNGEN (MM)</b>		
außen (B x T x H)	1340 x 814 x 1354	1670 x 814 x 1354
<b>LEISTUNGSDATEN</b> ( <sup>1</sup> TDA = Total Display Area. EN 23953-2:2016)		
Aufnahme (wahlweise)	10 x 5,0 l Eisschale 5 + 5 x 5,0 l Eisschale, im Reservefach 6 x 5,0 l Eisschale, flach	8 x 5,0 l Eisschale, flach 13 x 5,0 l Eisschale 7 + 7 x 5,0 l Eisschale, im Reservefach
Abstell- und Lagerfläche	extra hohe Innenwanne für Eisschalen bis H in mm: 150 Reservefach, gekühlt, mit Tür und abgerundeter Griffmulde, nicht gesondert regelbar, nur zur kurzzeitigen Lagerung von Speiseeis geeignet	
Nettoinhalt	255 l	325 l
Bruttoinhalt	300 l	395 l
TDA <sup>1</sup>	0,65 m <sup>2</sup>	0,84 m <sup>2</sup>
Anzahl Türen im Unterbau	1	
<b>TECHNISCHE DATEN</b>		
Anschlusswert (Elektro)	1,25 kW   230 V   1   50 Hz	1,60 kW   230 V   1   50 Hz
Abzusichernder Anschlusswert	1,36 kW   230 V   1   50 Hz	2,00 kW   230 V   1   50 Hz
Energieeffizienzklasse	E	D
Energieverbrauch (annum)	8213 kWh/annum	8322 kWh/annum
Kältemittel	R-290	
Absicherung	6,6 A	10,0 A
<b>EIGENSCHAFTEN</b>		
Anschlussart	steckerfertig	
Kühlungsart (Produkt)	Umluftkühlung	
<b>TEMPERATURANGABEN</b>		
Klimaklasse	7 (+35 °C UT und 75 % RF)	
Temperaturbereich	-16 bis -14 °C bei 30 °C UT und 55 % RF Reservefach bis zu -16 °C	
<b>GEWICHTSANGABEN</b>		
Gewicht Brutto   Netto	220 kg   195 kg	250 kg   225 kg
<b>VERKLEIDUNG</b>		
Verkleidung außen	Frontblende in weiß, Seitenteile in grau, Edelstahlblech, gelocht	
Verkleidung innen	Stahlblech, pulverbeschichtet, weiß	
<b>BESTELINFOS</b>		
Artikel-Nr.	453101011004	453101311003
Verkaufspreis	<b>7.675,00 €</b>	<b>8.676,00 €</b>

### SERIENZUBEHÖR

Nachtrollo, bedienseitig	1
Rollen	2
Rollen, mit Bremse	2

### SONDERZUBEHÖR

	Artikel-Nr.	Preis
Eishörnchensilo EHS 4, Standmodell, Plexiglas (5 mm), Edelstahl 18/10, 4 x Hörnchenhalter, Fläche: B x T x H in mm: 135 x 135 x 500	488127204	247,00 €
Eishörnchensilo EHS 8, Standmodell, Plexiglas (5 mm), Edelstahl 18/10, 8 x Hörnchenhalter, Fläche: B x T x H in mm: 250 x 130 x 500	488127208	333,00 €
Eishörnchensilo EHS 808, inkl. Wandaufhängung aus Edelstahl 18/10, mit herausnehmbarem Krümelblech Lochanzahl 8 x Ø 26 mm, 3 x Ø 31 mm, Fläche B x T in mm: 240 x 120, Höhe in mm: 480	488127808	216,00 €
Portionierspüle Typ 54, Edelstahl, einbaufähig, mit regelbarem Wasserdurchlauf	48812754	148,00 €
Portionierspüle Typ 5416, Edelstahl, einbaufähig, mit Portionierdusche und Wasserablauf	4881275416	341,00 €
Schwammablage, für Portionierspüle Typ 54 und Typ 5416	48812751	29,00 €

## Speiseeiswagen Serie CARRETTINO



CARRETTINO BEIGE

- gerader, temperierter Glasaufbau mit Plexiglas-Klappscheibe, LED-Beleuchtung, 5700 K
- automatische Abtauung auf energiesparender Heißgasbasis
- Dach aus Synthetik-Gewebe, strapazierfähig und lichtbeständig extra hohe Innenwanne für Eisschalen bis H in mm: 240 oder für Eisschalen bis H in mm: 120, jeweils zwei Stück übereinander gestapelt
- schwenkbare Tür im Heck

**Hinweis:**

Bitte beachten Sie, dass Speiseeis über Nacht in einem speziellen Eiscreme-Lagerschrank gekühlt werden muss.





## Speiseeiswagen Serie CARRETTINO

	CARRETTINO BEIGE	CARRETTINO BRAUN	CARRETTINO WEISS	CARRETTINO SCHWARZ
<b>ABMESSUNGEN (MM)</b>				
außen (B x T x H)	2000 x 1285 x 2081			
<b>LEISTUNGSDATEN</b> ( <sup>1</sup> TDA = Total Display Area. EN 23953-2:2016)				
Aufnahme (wahlweise)	10 x 4,7 l Eisschale 6 + 6 x 5,0 l Eisschale			
Abstell- und Lagerfläche	extra hohe Innenwanne für Eisschalen bis H in mm: 240 oder für Eisschalen bis H in mm: 120, jeweils zwei Stück übereinander gestapelt ohne Reservefach			
TDA <sup>1</sup>	0,36 m <sup>2</sup>			
<b>TECHNISCHE DATEN</b>				
Anschlusswert (Elektro)	0,47 kW   230 V   1   50 Hz			
Abzusichernder Anschlusswert	0,75 kW   230 V   1   50 Hz			
Energieeffizienzklasse	C			
Energieverbrauch (annum)	3,285 kWh/annum			
Energieverbrauch (24h)	10,60 kWh/24 h			
Kältemittel	R-290			
Absicherung	3,5 A			
<b>EIGENSCHAFTEN</b>				
Anschlussart	steckerfertig			
Kühlungsart (Produkt)	Umluftkühlung			
<b>TEMPERATURANGABEN</b>				
Klimaklasse	4 (+30 °C UT und 55 % RF)			
Temperaturbereich	-16 bis -14 °C bei 30 °C UT und 55 % RF			
<b>GEWICHTSANGABEN</b>				
Gewicht Brutto   Netto	231 kg   205 kg	190 kg   205 kg		231 kg   205 kg
<b>VERKLEIDUNG</b>				
Verkleidung außen	cremegelb, mit Dekor	braun, mit Dekor	weiß, mit Dekor	cremegelb, mit Dekor
Verkleidung innen	Stahlblech, pulverbeschichtet, weiß, Innenwanne aus CNS 1.4301			
<b>BESTELLINFOS</b>				
Artikel-Nr.	4531155060921	4531155060021	4531155060931	4531155060941
Verkaufspreis	<b>10.774,00 €</b>	<b>10.774,00 €</b>	<b>10.774,00 €</b>	<b>10.774,00 €</b>
<b>SERIENZUBEHÖR</b>				
Portionierspüle, mit Wasserhahn				1
Pumpe				1
Sonnenabdeckung				1
Wasserkarister, 10l				2
<b>SONDERZUBEHÖR</b>				
CARRETTINO Wasserkarister, für Spüleneinheit		Artikel-Nr.		Preis
Eishörnchensilo EHS 4, Standmodell, Plexiglas (5 mm), Edelstahl 18/10, 4 x Hörnchenhalter, Fläche: B x T x H in mm: 135 x 135 x 500		45350190006100		auf Anfrage
Eishörnchensilo EHS 8, Standmodell, Plexiglas (5 mm), Edelstahl 18/10, 8 x Hörnchenhalter, Fläche: B x T x H in mm: 250 x 130 x 500		488127204		247,00 €
Eishörnchensilo EHS 808, inkl. Wandaufhängung aus Edelstahl 18/10, mit herausnehmbarem Krümelblech		488127208		333,00 €
Lochanzahl 8 x Ø 26 mm, 3 x Ø 31 mm, Fläche B x T in mm: 240 x 120, Höhe in mm: 480		488127808		216,00 €

## Speiseeiswagen Serie CARRETTINO CARAPINE



CARRETTINO CARAPINE BEIGE

- gerader, temperierter Glasaufbau mit Plexiglas-Klappscheibe, LED-Beleuchtung, 5700 K
- automatische Abtauung auf energiesparender Heißgasbasis
- Dach aus Synthetik-Gewebe, strapazierfähig und lichtbeständig
- extra hohe Innenwanne für runde Eisbehälter bis H in mm: 250, Durchmesser in mm: 200

**Hinweis:**

Bitte beachten Sie, dass Speiseeis über Nacht in einem speziellen Eiscreme-Lagerschrank gekühlt werden muss.



## Speiseeiswagen Serie CARRETTINO CARAPINE

**CARRETTINO CARAPINE BEIGE    CARRETTINO CARAPINE BRAUN    CARRETTINO CARAPINE WEISS    CARRETTINO CARAPINE SCHWARZ**

### ABMESSUNGEN (MM)

außen (B x T x H)	2000 x 1285 x 2081
-------------------	--------------------

### LEISTUNGSDATEN (<sup>1</sup>TDA = Total Display Area. EN 23953-2:2016)

Aufnahme (wahlweise)	8 x 7,0 l Eisschale, rund, Ø x H in mm: 200 x 250		
Abstell- und Lagerfläche	ohne Reservfach extra hohe Innenwanne für runde Eisbehälter bis H in mm: 250, Durchmesser in mm: 200	1 x extra hohe Innenwanne für runde Eisbehälter bis H in mm: 250, Durchmesser in mm: 200 ohne Reservfach	extra hohe Innenwanne für runde Eisbehälter bis H in mm: 250, Durchmesser in mm: 200 ohne Reservfach
Nettoinhalt	104 l		
Bruttoinhalt	260 l		
TDA <sup>1</sup>	0,36 m <sup>2</sup>		

### TECHNISCHE DATEN

Anschlusswert (Elektro)	0,47 kW   230 V   1   50 Hz
Abzusichernder Anschlusswert	0,75 kW   230 V   1   50 Hz
Energieeffizienzklasse	C
Energieverbrauch (annum)	3285 kWh/annum
Energieverbrauch (24h)	10,60 kWh/24 h
Kältemittel	R-290
Absicherung	3,5 A

### EIGENSCHAFTEN

Anschlussart	steckerfertig
Kühlungsart (Produkt)	Umluftkühlung

### TEMPERATURANGABEN

Klimaklasse	4 (+30 °C UT und 55 % RF)
Temperaturbereich	-16 bis -14 °C bei 30 °C UT und 55 % RF

### GEWICHTSANGABEN

Gewicht Brutto   Netto	231 kg   205 kg
------------------------	-----------------

### VERKLEIDUNG

Verkleidung außen	cremegelb, mit Dekor	braun, mit Dekor	weiß, mit Dekor	schwarz, mit Dekor
Verkleidung innen	Stahlblech, pulverbeschichtet, weiß, Innenwanne aus CNS 1.4301			

### BESTELLINFOS

Artikel-Nr.	453115506097	453115506095	453115506096	453115506094
Verkaufspreis	<b>10.774,00 €</b>	<b>10.774,00 €</b>	<b>10.774,00 €</b>	<b>10.774,00 €</b>

### SERIENZUBEHÖR

Portionierspüle, mit Wasserhahn	1
Pumpe	1
Sonnenabdeckung	1
Wasserkarister, 10l	2

### SONDERZUBEHÖR

	Artikel-Nr.	Preis
CARRETTINO Wasserkarister, für Spüleneinheit	45350190006100	auf Anfrage
Eishörnchensilo EHS 4, Standmodell, Plexiglas (5 mm), Edelstahl 18/10, 4 x Hörnchenhalter, Fläche: B x T x H in mm: 135 x 135 x 500	488127204	247,00 €
Eishörnchensilo EHS 8, Standmodell, Plexiglas (5 mm), Edelstahl 18/10, 8 x Hörnchenhalter, Fläche: B x T x H in mm: 250 x 130 x 500	488127208	333,00 €
Eishörnchensilo EHS 808, inkl. Wandaufhängung aus Edelstahl 18/10, mit herausnehmbarem Krümelblech Lochanzahl 8 x Ø 26 mm, 3 x Ø 31 mm, Fläche B x T in mm: 240 x 120, Höhe in mm: 480	488127808	216,00 €

## Speiseisvitrine DELTA VG TB/TN



DELTA VG TB/TN

- Duale Temperaturfunktion (Tiefkühlung / Kühlung), einsetzbar für Eis/Eis, Eis/Kuchen, Kuchen/Kuchen
- Doppelreihen-Auslage für Eisschalen bis H in mm: 150
- Querstrom-Luftführung
- Nachtmodus: unterbricht die automatische Abtauung, damit das Speiseeis über Nacht in der Vitrine gelagert werden kann
- beheizte Kippscheibe, kundenseitig
- Seitenscheiben doppelt verglast, beheizt
- LED-Innenbeleuchtung, 3000 K
- Energiesparisolierung, bis 45 mm
- 2 elektronische Steuerungen für 2 getrennt voneinander regelbare Temperaturbereiche
- automatische Abtauung, Heißgasbasis

**Hinweis:**

Patentierter Querstrom-Luftführung: ausgehend von den Seiten zur Mitte der Ausstellfläche.

Nachtverschluss-System mit isolierten Paneelen, die mit dem Regler zusammenwirken, der die Abtauung deaktiviert. Dies ermöglicht erhebliche Energieeinsparungen und die perfekte Konservierung von Speiseeis. Wir empfehlen dennoch einen Speiseeislagerschrank.



## Speiseeisvitrine DELTA VG TB/TN

### DELTA VG TB/TN

#### ABMESSUNGEN (MM)

außen (B x T x H)	1276 x 831 x 1170
-------------------	-------------------

#### LEISTUNGSDATEN (¹TDA = Total Display Area. EN 23953-2:2016)

Aufnahme (wahlweise)	6 + 6 x 5,0 l Eisschale 4 + 4 x 5,0 l Eisschale, flach 4 + 4 x Stieleis-Tablett 4 + 4 x Monoporzioni-Tablett
Nettoinhalt	130 l
Bruttoinhalt	180 l
TDA ¹	0,71 m²

#### TECHNISCHE DATEN

Anschlusswert (Elektro)	1,35 kW   230 V   1 Ph   50 Hz
Energieeffizienzklasse	C
Energieverbrauch (annum)	5621 kWh/annum
Energieverbrauch (24h)	18,20 kWh/24 h
Kältemittel / -menge	R-290   150 g
Absicherung	7,4 A

#### EIGENSCHAFTEN

Anschlussart	steckerfertig
Kühlungsart (Produkt)	Umluftkühlung

#### TEMPERATURANGABEN

Klimaklasse	4 (+30 °C UT und 55 % RF)
Temperaturbereich	linkes Abteil: -20 bis 2 °C bei 30 °C UT und 55 % RF rechtes Abteil: -20 bis 2 °C bei 30 °C UT und 55 % RF
Arbeitstemperatur	-16 bis -14 °C

#### GEWICHTSANGABEN

Gewicht Brutto   Netto	-   150 kg
------------------------	------------

#### VERKLEIDUNG

Verkleidung außen	Stahlblech, verzinkt, pulverbeschichtet
Verkleidung innen	CNS 1.4301

#### BESTELLINFOS

Artikel-Nr.	4531201305
Verkaufspreis	<b>11.598,00 €</b>

#### SERIENZUBEHÖR

Frontpaneel, weiß	1
Füße, justierbar	4
Nachtabdeckung	1
Rollen	2
Rollen, mit Bremse	2
Schiebeglas, Plexiglas, bedienseitig	1
Seitenteil, weiß	2

#### SONDERZUBEHÖR

	Artikel-Nr.	Preis
Anbauportionierspüle, CNS, für DELTA, KELLY GELATO, DLT 80	453497000948000	auf Anfrage
Kit Kuchenauslage 120, für Vitrinen mit PLUS2-System, und DELTA, KELLY GELATO, DLT 80	4539001700000052	545,00 €
Monoporzioni-Tablett, B x T x H in mm: 360 x 250 x 43, für Kuchen / Torten oder Eistorten	4533909000816	112,00 €
Stieleis-Tablett, B x T x H in mm: 360 x 250 x 43	4539900000014	80,00 €

## Speiseisvitrine DLT 80 VG TB/TN



DLT 80 VG TB/TN

- Duale Temperaturfunktion (Tiefkühlung / Kühlung), einsetzbar für Eis/Eis, Eis/Kuchen, Kuchen/Kuchen
- Doppelreihen-Auslage für Eisschalen bis H in mm: 150
- Querstrom-Luftführung
- Nachtmodus: unterbricht die automatische Abtaung, damit das Speiseeis über Nacht in der Vitrine gelagert werden kann
- beheizte Kippscheibe, kundenseitig
- Seitenscheiben doppelt verglast, beheizt
- LED-Innenbeleuchtung, 3000 K
- Energiesparisolierung, bis 45 mm
- 2 elektronische Steuerungen für 2 getrennt voneinander regelbare Temperaturbereiche
- automatische Abtaung, Heißgasbasis

**Hinweis:**

Patentierter Querstrom-Luftführung: ausgehend von den Seiten zur Mitte der Ausstellfläche.

Nachtverschluss-System mit isolierten Paneelen, die mit dem Regler zusammenwirken, der die Abtaung deaktiviert. Dies ermöglicht erhebliche Energieeinsparungen und die perfekte Konservierung von Speiseeis. Wir empfehlen dennoch einen Speiseeislagerschrank.



## Speiseeisvitrine DLT 80 VG TB/TN

### DLT 80 VG TB/TN

#### ABMESSUNGEN (MM)

außen (B x T x H)	1250 x 819 x 1170
-------------------	-------------------

#### LEISTUNGSDATEN (<sup>1</sup>TDA = Total Display Area. EN 23953-2:2016)

Aufnahme (wahlweise)	6 + 6 x 5,0 l Eisschale 4 + 4 x 5,0 l Eisschale, flach 4 + 4 x Stieleis-Tablett 4 + 4 x Monoporzioni-Tablett
Nettoinhalt	130 l
Bruttoinhalt	180 l
TDA <sup>1</sup>	0,71 m <sup>2</sup>

#### TECHNISCHE DATEN

Anschlusswert (Elektro)	1,35 kW   230 V   1   50 Hz
Energieeffizienzklasse	C
Energieverbrauch (annum)	5621 kWh/annum
Energieverbrauch (24h)	18,20 kWh/24 h
Kältemittel / -menge	R-290   150 g
Absicherung	7,4 A

#### EIGENSCHAFTEN

Anschlussart	steckerfertig
Kühlungsart (Produkt)	Umluftkühlung

#### TEMPERATURANGABEN

Klimaklasse	4 (+30 °C UT und 55 % RF)
Temperaturbereich	linkes Abteil: -20 bis 2 °C bei 30 °C UT und 55 % RF rechtes Abteil: -20 bis 2 °C bei 30 °C UT und 55 % RF

#### GEWICHTSANGABEN

Gewicht Brutto   Netto	230 kg   150 kg
------------------------	-----------------

#### VERKLEIDUNG

Verkleidung außen	Edelstahl
Verkleidung innen	Edelstahl

#### BESTELINFOS

Artikel-Nr.	4531210015
Verkaufspreis	<b>10.026,00 €</b>

#### SERIENZUBEHÖR

Füße, justierbar	4
Nachtabdeckung	1
Rollen	2
Rollen, mit Bremse	2
Schiebeglas, Plexiglas, bedienseitig	1

#### SONDERZUBEHÖR

	Artikel-Nr.	Preis
Anbauportionierspüle, CNS, für DELTA, KELLY GELATO, DLT 80	453497000948000	auf Anfrage
Kit Kuchenauslage 120, für Vitrinen mit PLUS2-System, und DELTA, KELLY GELATO, DLT 80	4539001700000052	545,00 €
Monoporzioni-Tablett, B x T x H in mm: 360 x 250 x 43, für Kuchen / Torten oder Eistorten	453390900816	112,00 €
Stieleis-Tablett, B x T x H in mm: 360 x 250 x 43	453990000014	80,00 €

## Speiseisvitrine KELLY GELATO VG TB/TN



KELLY GELATO VG TB/TN

- Duale Temperaturfunktion (Tiefkühlung / Kühlung), einsetzbar für Eis/Eis, Eis/Kuchen, Kuchen/Kuchen
- Doppelreihen-Auslage (Tiefe in mm: 831), für Eisschalen bis H in mm: 150
- Querstrom-Luftführung
- Nachtmodus: unterbricht die automatische Abtaung, damit das Speiseeis über Nacht in der Vitrine gelagert werden kann
- kundenseitig mit beheizter, geklebter Glastheke
- Seitenscheiben doppelt verglast, beheizt
- LED-Innenbeleuchtung, 3000 K
- Energiesparisolierung, bis 45 mm
- 2 elektronische Steuerungen für 2 getrennt voneinander regelbare Temperaturbereiche
- automatische Abtaung, Heißgasbasis

**Hinweis:**

Patentierter Querstrom-Luftführung: ausgehend von den Seiten zur Mitte der Ausstellfläche.

Nachtverschluss-System mit isolierten Paneelen, die mit dem Regler zusammenwirken, der die Abtaung deaktiviert. Dies ermöglicht erhebliche Energieeinsparungen und die perfekte Konservierung von Speiseeis. Wir empfehlen dennoch einen Speiseeislagerschrank.





## Speiseeisvitrine KELLY GELATO VG TB/TN

### KELLY GELATO VG TB/TN

#### ABMESSUNGEN (MM)

außen (B x T x H)	1250 x 810 x 1170
-------------------	-------------------

#### LEISTUNGSDATEN (<sup>1</sup>TDA = Total Display Area. EN 23953-2:2016)

Aufnahme (wahlweise)	6 + 6 x 5,0 l Eisschale 4 + 4 x 5,0 l Eisschale, flach 4 + 4 x Stieleis-Tablett 4 + 4 x Monoporzioni-Tablett
Nettoinhalt	130 l
Bruttoinhalt	180 l
TDA <sup>1</sup>	0,71 m <sup>2</sup>

#### TECHNISCHE DATEN

Anschlusswert (Elektro)	1,35 kW   230 V   1 Ph   50 Hz
Energieeffizienzklasse	C
Energieverbrauch (annum)	5621 kWh/annum
Kältemittel / -menge	R-290   150 g
Absicherung	7,4 A

#### EIGENSCHAFTEN

Anschlussart	steckerfertig
Kühlungsart (Produkt)	Umluftkühlung

#### TEMPERATURANGABEN

Klimaklasse	4 (+30 °C UT und 55 % RF)
Temperaturbereich	linkes Abteil: -20 bis 2 °C bei 30 °C UT und 55 % RF rechtes Abteil: -20 bis 2 °C bei 30 °C UT und 55 % RF
Arbeitstemperatur	-16 bis -14 °C

#### GEWICHTSANGABEN

Gewicht Brutto   Netto	-   150 kg
------------------------	------------

#### VERKLEIDUNG

Verkleidung außen	Edelstahl
Verkleidung innen	Edelstahl

#### BESTELINFOS

Artikel-Nr.	453122125
Verkaufspreis	<b>12.288,00 €</b>

#### SERIENZUBEHÖR

Füße, justierbar	4
Nachtabdeckung	1
Rollen	2
Rollen, mit Bremse	2
Schiebeglas, Plexiglas, bedienseitig	1

#### SONDERZUBEHÖR

	Artikel-Nr.	Preis
Anbauportionierspüle, CNS, für DELTA, KELLY GELATO, DLT 80	453497000948000	auf Anfrage
Kit Kuchenauslage 120, für Vitrinen mit PLUS2-System, und DELTA, KELLY GELATO, DLT 80	4539001700000052	545,00 €
Monoporzioni-Tablett, B x T x H in mm: 360 x 250 x 43, für Kuchen / Torten oder Eistorten	453390900816	112,00 €
Stieleis-Tablett, B x T x H in mm: 360 x 250 x 43	453990000014	80,00 €

# SPEISEEISVITRINE MILLENNIUM2.0

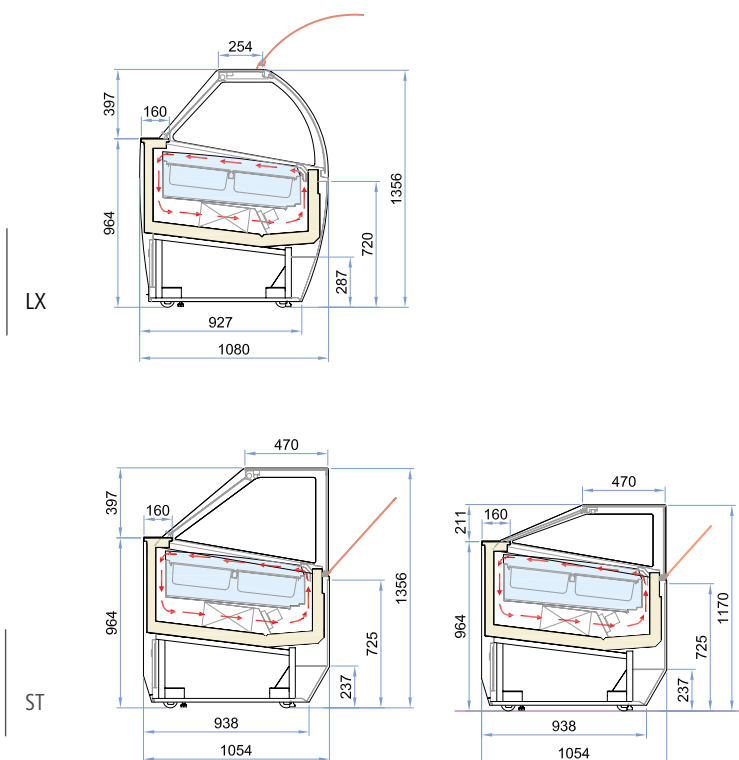


## PLUS, MINUS oder DUAL TEMPERATURE (umschaltbar PLUS / MINUS)

Die Serie MILLENNIUM gibt es als Speiseeisvitrine sowie auch als Version PASTRY mit Plus-Kühlung für die Präsentation von Konditoreiprodukten. Mit der Option **DUAL TEMPERATURE** erhalten Sie eine Vitrine, die sich von Minus- auf Plus-Kühlung umschalten lässt. Für erfrischendes Speiseeis im Sommer und leckeren Kuchen im Winter . . .

H135

H117



## Farbvarianten

Frontblende (1) und Gitter (2)

Seitenblende (3)

• RAL 9003

• RAL 9003

• RAL auf Anfrage

• RAL auf Anfrage

• serienmäßig

• serienmäßig

Lieferung erfolgt inkl. Frontdekor





## Speiseisvitrine Serie MILLENNIUM 2.0 GE H117



MILLENNIUM 2.0 GE 120 H117

- Glasaufbau, eckig
- kundenseitig Kippscheibe aus temperiertem Sicherheitsglas
- LED-Warenausleuchtung, 5700 K, unter der Zahlplatte (T in mm: 470)
- Sortenschilder zur Eigenbeschriftung
- Energiesparisolierung in mm: 60
- automatische Abtauung, Zyklusinversion
- je nach Bestückungsplan mit 5, 7, 10 oder 12 l-Schalenkonfiguration ausstellbar
- Innenwanne 7° kundenseitig angeschrägt
- Unterbau frontseitig mit gelochter Verblendung

**Hinweis:**

Bitte beachten Sie, dass Speiseeis über Nacht in einem speziellen Eiscreme-Lagerschrank gekühlt werden muss.

Die Serie Millennium ist auf Anfrage gegen Aufpreis auch mit der „Dual-Temperature“ Funktion erhältlich. Dadurch können die Vitrinen umschaltbar im Kühl- oder Tiefkühlbereich betrieben werden (für den Wechsel von Speiseis und Kuchen in der Präsentationsauslage). Bitte sprechen Sie uns an. Bei Nutzung der Version „Dual Temperature“ kann gegen Aufpreis eine Glaszwischenetage für die Präsentation von Kuchen nachgerüstet werden.



## Speiseeisvitrine Serie MILLENNIUM 2.0 GE H117

	MILLENNIUM 2.0 GE 120 H117	MILLENNIUM 2.0 GE 155 H117	MILLENNIUM 2.0 GE 170 H117	MILLENNIUM 2.0 GE 190 H117	MILLENNIUM 2.0 GE 220 H117
<b>ABMESSUNGEN (MM)</b>					
außen (B x T x H)	1166 x 1054 x 1170	1496 x 1054 x 1170	1661 x 1054 x 1170	1826 x 1054 x 1170	2156 x 1054 x 1170
<b>LEISTUNGSDATEN</b> ( <sup>1</sup> TDA = Total Display Area. EN 23953-2:2016)					
Aufnahme (wahlweise)	12 x 5,0 l Eisschale 8 x 5,0 l Eisschale, flach 8 x Stieleis-Tablett 8 x Monoporzioni-Tablett	16 x 5,0 l Eisschale 10 x 5,0 l Eisschale, flach 10 x Stieleis-Tablett 10 x Monoporzioni-Tablett	18 x 5,0 l Eisschale 12 x 5,0 l Eisschale, flach 12 x Stieleis-Tablett 12 x Monoporzioni-Tablett	20 x 5,0 l Eisschale 12 x 5,0 l Eisschale, flach 12 x Stieleis-Tablett 12 x Monoporzioni-Tablett	24 x 5,0 l Eisschale 16 x 5,0 l Eisschale, flach 16 x Stieleis-Tablett 16 x Monoporzioni-Tablett
Nettoinhalt	118 l	160 l	181 l	201 l	241 l
Bruttoinhalt	630 l	870 l	970 l	1080 l	1300 l
TDA <sup>1</sup>	0,71 m <sup>2</sup>	0,95 m <sup>2</sup>	1,07 m <sup>2</sup>	1,19 m <sup>2</sup>	1,43 m <sup>2</sup>
<b>TECHNISCHE DATEN</b>					
Anschlusswert (Elektro)	1,05 kW   230 V   1   50 Hz	1,69 kW   230 V   1   50 Hz	1,80 kW   230 V   1   50 Hz	1,89 kW   230 V   1   50 Hz	1,99 kW   230 V   1   50 Hz
Abzusichernder Anschlusswert	1,40 kW   230 V   1   50 Hz	2,34 kW   230 V   1   50 Hz	2,45 kW   230 V   1   50 Hz	2,56 kW   230 V   1   50 Hz	2,64 kW   230 V   1   50 Hz
Energieeffizienzklasse	D	E		D	
Kälteleistung	577 W   -40 °C (VT)	876 W   -40 °C (VT)		1154 W   -40 °C (VT)	
Energieverbrauch (annum)	6911 kWh/annum	10775 kWh/annum	9882 kWh/annum	10320 kWh/annum	11826 kWh/annum
Kältemittel / -menge	R-290   148 g	R-290   148 + 148 g			
Schutzart	IP2X - geschützt gegen feste Fremdkörper mit Ø ab 12,5 mm				
Absicherung	6,6 A	12,4 A	13,3 A	13,6 A	14,0 A
<b>EIGENSCHAFTEN</b>					
Anschlussart	steckerfertig				
Kühlungsart (Produkt)	Umluftkühlung				
<b>TEMPERATURANGABEN</b>					
Klimaklasse	7 (+35 °C UT und 75 % RF)				
Temperaturbereich	-16 bis -14 °C bei 35 °C UT und 75 % RF				
<b>GEWICHTSANGABEN</b>					
Gewicht Brutto   Netto	261 kg   195 kg	359 kg   224 kg	361 kg   252 kg	380 kg   300 kg	505 kg   348 kg
<b>VERKLEIDUNG</b>					
Verkleidung außen	Stahlblech, schlag- und stoßfest lackiert, RAL 9003 (signalweiß)				
Verkleidung innen	Wanne aus CNS 1.4301, schräg				
<b>BESTELINFOS</b>					
Artikel-Nr.	453MIL011712051	453MIL011715551	453MIL011717051	453MIL011719051	453MIL011722051
Verkaufspreis	<b>13.408,00 €</b>	<b>14.332,00 €</b>	<b>15.525,00 €</b>	<b>17.350,00 €</b>	<b>18.710,00 €</b>

### SERIENZUBEHÖR

Frontpaneel, weiß	1
Füße, justierbar	4
Rollen	2
Rollen, mit Bremse	2
Schiebeglas, Plexiglas, bedienseitig	1
Seitenteil, weiß	2

Sonderzubehör finden Sie auf Seite 14/52.

## Speiseeisvitrine Serie MILLENNIUM 2.0 GR H135



MILLENNIUM 2.0 GR 120 H135

- Glasaufbau, rund
- kundenseitig Kippscheibe aus temperiertem Sicherheitsglas
- LED-Warenausleuchtung, 5700 K, unter der Zahlplatte (T in mm: 470)
- Sortenschilder zur Eigenbeschriftung
- Energiesparisolierung in mm: 60
- automatische Abtauung, Zyklusinversion
- je nach Bestückungsplan mit 5, 7, 10 oder 12 l-Schalenkonfiguration ausstellbar
- Innenwanne 7° kundenseitig angeschrägt
- Unterbau frontseitig mit gelochter Verblendung

**Hinweis:**

Bitte beachten Sie, dass Speiseeis über Nacht in einem speziellen Eiscrème-Lagerschrank gekühlt werden muss.

Die Serie Millennium ist auf Anfrage gegen Aufpreis auch mit der „Dual-Temperature“ Funktion erhältlich. Dadurch können die Vitrinen umschaltbar im Kühl- oder Tiefkühlbereich betrieben werden (für den Wechsel von Speiseis und Kuchen in der Präsentationsauslage). Bitte sprechen Sie uns an. Bei Nutzung der Version „Dual Temperature“ können gegen Aufpreis bis zu zwei Glaszwischenetage für die Präsentation von Kuchen nachgerüstet werden.



## Speiseeisvitrine Serie MILLENNIUM 2.0 GR H135

	MILLENNIUM 2.0 GR 120 H135	MILLENNIUM 2.0 GR 155 H135	MILLENNIUM 2.0 GR 170 H135	MILLENNIUM 2.0 GR 190 H135	MILLENNIUM 2.0 GR 220 H135
<b>ABMESSUNGEN (MM)</b>					
außen (B x T x H)	1166 x 1080 x 1356	1496 x 1080 x 1356	1661 x 1080 x 1356	1826 x 1080 x 1356	2156 x 1080 x 1356
<b>LEISTUNGSDATEN</b> ( <sup>1</sup> TDA = Total Display Area. EN 23953-2:2016)					
Aufnahme (wahlweise)	12 x 5,0 l Eisschale 8 x 5,0 l Eisschale, flach 8 x Stieleis-Tablett 8 x Monoporzioni-Tablett	16 x 5,0 l Eisschale 10 x 5,0 l Eisschale, flach 10 x Stieleis-Tablett 10 x Monoporzioni-Tablett	18 x 5,0 l Eisschale 12 x 5,0 l Eisschale, flach 12 x Stieleis-Tablett 12 x Monoporzioni-Tablett	20 x 5,0 l Eisschale 12 x 5,0 l Eisschale, flach 12 x Stieleis-Tablett 12 x Monoporzioni-Tablett	24 x 5,0 l Eisschale 16 x 5,0 l Eisschale, flach 16 x Stieleis-Tablett 16 x Monoporzioni-Tablett
Nettoinhalt	118 l	160 l	181 l	201 l	241 l
Bruttoinhalt	630 l	870 l	970 l	1080 l	1300 l
TDA <sup>1</sup>	0,71 m <sup>2</sup>	0,95 m <sup>2</sup>	1,07 m <sup>2</sup>	1,19 m <sup>2</sup>	1,43 m <sup>2</sup>
<b>TECHNISCHE DATEN</b>					
Anschlusswert (Elektro)	1,05 kW   230 V   1   50 Hz	1,69 kW   230 V   1   50 Hz	1,80 kW   230 V   1   50 Hz	1,89 kW   230 V   1   50 Hz	1,99 kW   230 V   1   50 Hz
Abzusichernder Anschlusswert	1,40 kW   230 V   1   50 Hz	2,34 kW   230 V   1   50 Hz	2,45 kW   230 V   1   50 Hz	2,56 kW   230 V   1   50 Hz	2,64 kW   230 V   1   50 Hz
Energieeffizienzklasse	D	E		D	
Kälteleistung	577 W   -40 °C (VT)	876 W   -40 °C (VT)		1154 W   -40 °C (VT)	
Energieverbrauch (annum)	7456 kWh/annum	11504 kWh/annum	10445 kWh/annum	11076 kWh/annum	12410 kWh/annum
Kältemittel / -menge	R-290   148 g	R-290   148 + 148 g			
Schutzart	IP2X - geschützt gegen feste Fremdkörper mit Ø ab 12,5 mm				
Absicherung	6,6 A	12,4 A	13,3 A	13,6 A	14,0 A
<b>EIGENSCHAFTEN</b>					
Anschlussart	steckerfertig				
Kühlungsart (Produkt)	Umluftkühlung				
<b>TEMPERATURANGABEN</b>					
Klimaklasse	7 (+35 °C UT und 75 % RF)				
Temperaturbereich	-16 bis -14 °C bei 35 °C UT und 75 % RF				
<b>GEWICHTSANGABEN</b>					
Gewicht Brutto   Netto	259 kg   200 kg	359 kg   230 kg	361 kg   260 kg	380 kg   310 kg	505 kg   360 kg
<b>VERKLEIDUNG</b>					
Verkleidung außen	Stahlblech, schlag- und stoßfest lackiert, RAL 9003 (signalweiß)				
Verkleidung innen	Wanne aus CNS 1.4301, schräg				
<b>BESTELINFOS</b>					
Artikel-Nr.	453MIL019120	453MIL019155	453MIL019170	453MIL019190	453MIL019220
Verkaufspreis	<b>13.984,00 €</b>	<b>14.996,00 €</b>	<b>16.250,00 €</b>	<b>18.089,00 €</b>	<b>19.498,00 €</b>

### SERIENZUBEHÖR

Frontpaneel, weiß	1
Füße, justierbar	4
Nachttrollo, bedienseitig	1
Rollen	2
Rollen, mit Bremse	2
Seitenteil, weiß	2

Sonderzubehör finden Sie auf Seite 14/52.

## Speiseisvitrine Serie MILLENNIUM 2.0 GE H135



MILLENNIUM 2.0 GE 120 H135

- Glasaufbau, eckig
- kundenseitig Kippscheibe aus temperiertem Sicherheitsglas
- LED-Warenausleuchtung, 5700 K, unter der Zahlplatte (T in mm: 470)
- Sortenschilder zur Eigenbeschriftung
- Energiesparisolierung in mm: 60
- automatische Abtauung, Zyklusinversion
- je nach Bestückungsplan mit 5, 7, 10 oder 12 l-Schalenkonfiguration ausstellbar
- Innenwanne 7° kundenseitig angeschrägt
- Unterbau frontseitig mit gelochter Verblendung

**Hinweis:**

Bitte beachten Sie, dass Speiseeis über Nacht in einem speziellen Eiscreme-Lagerschrank gekühlt werden muss.

Die Serie Millennium ist auf Anfrage gegen Aufpreis auch mit der „Dual-Temperature“ Funktion erhältlich. Dadurch können die Vitrinen umschaltbar im Kühl- oder Tiefkühlbereich betrieben werden (für den Wechsel von Speiseis und Kuchen in der Präsentationsauslage). Bitte sprechen Sie uns an. Bei Nutzung der Version „Dual Temperature“ können gegen Aufpreis bis zu zwei Glaszwischenetage für die Präsentation von Kuchen nachgerüstet werden.





## Speiseeisvitrine Serie MILLENNIUM 2.0 GE H135

	MILLENNIUM 2.0 GE 120 H135	MILLENNIUM 2.0 GE 155 H135	MILLENNIUM 2.0 GE 170 H135	MILLENNIUM 2.0 GE 190 H135	MILLENNIUM 2.0 GE 220 H135
<b>ABMESSUNGEN (MM)</b>					
außen (B x T x H)	1166 x 1054 x 1356	1496 x 1054 x 1356	1661 x 1054 x 1356	1826 x 1054 x 1356	2156 x 1054 x 1356
<b>LEISTUNGSDATEN</b> ( <sup>1</sup> TDA = Total Display Area. EN 23953-2:2016)					
Aufnahme (wahlweise)	12 x 5,0 l Eisschale 8 x 5,0 l Eisschale, flach 8 x Stieleis-Tablett 8 x Monoporzioni-Tablett	16 x 5,0 l Eisschale 10 x 5,0 l Eisschale, flach 10 x Stieleis-Tablett 10 x Monoporzioni-Tablett	18 x 5,0 l Eisschale 12 x 5,0 l Eisschale, flach 12 x Stieleis-Tablett 12 x Monoporzioni-Tablett	20 x 5,0 l Eisschale 12 x 5,0 l Eisschale, flach 12 x Stieleis-Tablett 12 x Monoporzioni-Tablett	24 x 5,0 l Eisschale 16 x 5,0 l Eisschale, flach 16 x Stieleis-Tablett 16 x Monoporzioni-Tablett
Nettoinhalt	118 l	160 l	181 l	201 l	241 l
Bruttoinhalt	630 l	870 l	970 l	1080 l	1300 l
TDA <sup>1</sup>	0,71 m <sup>2</sup>	0,95 m <sup>2</sup>	1,07 m <sup>2</sup>	1,19 m <sup>2</sup>	1,43 m <sup>2</sup>
<b>TECHNISCHE DATEN</b>					
Anschlusswert (Elektro)	1,05 kW   230 V   1   50 Hz	1,69 kW   230 V   1   50 Hz	1,80 kW   230 V   1   50 Hz	1,89 kW   230 V   1   50 Hz	1,99 kW   230 V   1   50 Hz
Abzusichernder Anschlusswert	1,40 kW   230 V   1   50 Hz	2,34 kW   230 V   1   50 Hz	2,45 kW   230 V   1   50 Hz	2,56 kW   230 V   1   50 Hz	2,64 kW   230 V   1   50 Hz
Energieeffizienzklasse	D	E		D	
Kälteleistung	577 W   -40 °C (VT)	876 W   -40 °C (VT)		1154 W   -40 °C (VT)	
Energieverbrauch (annum)	7239 kWh/annum	11169 kWh/annum	10342 kWh/annum	10859 kWh/annum	12410 kWh/annum
Kältemittel / -menge	R-290   148 g	R-290   148 + 148 g			
Schutzart	IP2X - geschützt gegen feste Fremdkörper mit Ø ab 12,5 mm				
Absicherung	6,6 A	12,4 A	13,3 A	13,6 A	14,0 A
<b>EIGENSCHAFTEN</b>					
Anschlussart	steckerfertig				
Kühlungsart (Produkt)	Umluftkühlung				
<b>TEMPERATURANGABEN</b>					
Klimaklasse	7 (+35 °C UT und 75 % RF)				
Temperaturbereich	-16 bis -14 °C bei 35 °C UT und 75 % RF				
<b>GEWICHTSANGABEN</b>					
Gewicht Brutto   Netto	261 kg   200 kg	359 kg   230 kg	361 kg   260 kg	380 kg   310 kg	505 kg   360 kg
<b>VERKLEIDUNG</b>					
Verkleidung außen	Stahlblech, schlag- und stoßfest lackiert, RAL 9003 (signalweiß)				
Verkleidung innen	Wanne aus CNS 1.4301, schräg				
<b>BESTELINFOS</b>					
Artikel-Nr.	453MIL0191205	453MIL0191555	453MIL0191705	453MIL0191905	453MIL0192205
Verkaufspreis	<b>13.984,00 €</b>	<b>14.996,00 €</b>	<b>16.250,00 €</b>	<b>18.089,00 €</b>	<b>19.498,00 €</b>

### SERIENZUBEHÖR

Frontpaneel, weiß	1
Füße, justierbar	4
Nachttrollo, bedienseitig	1
Rollen	2
Rollen, mit Bremse	2
Seitenteil, weiß	2

Sonderzubehör finden Sie auf Seite 14/52.

## Speiseisvitrine Serie MILLENNIUM 2.0 GE EXC H117 AIR-20



MILLENNIUM 2.0 GE 120 EXC H117 AIR-20

- Glasaufbau, eckig
- luftgekühlte, hermetische Maschine bis 20 m Leitungsverlegung
- kundenseitig Kippscheibe aus temperiertem Sicherheitsglas
- LED-Warenausleuchtung, 5700 K, unter der Zahlplatte (T in mm: 470)
- Sortenschilder zur Eigenbeschriftung
- Energiesparisolierung in mm: 60
- automatische Abtaugung, Zyklusinversion
- je nach Bestückungsplan mit 5, 7, 10 oder 12 l-Schalenskonfiguration ausstellbar
- Innenwanne 7° kundenseitig angeschrägt
- Unterbau frontseitig mit gelochter Verblendung

### Hinweis:

Die Version EXC wird standardmäßig mit einem externen ISA-Maschinensatz für eine gerade Leitungsverlegung bis 20 Meter Entfernung geliefert.

Die Version EXC\* ist als Variante wahlweise mit einem externen hermetischen oder halbhermetischen Kompressor lieferbar (Kühlung: Luft oder Luft / Wasser). Der hermetische Kompressor benötigt einen 230 V-Anschluss und ist bei einer linearen Kühlmittel-Leitungsverlegung (ohne Bögen) bis maximal 20 Meter nutzbar. Ab einer Kühlmittel-Leitungsverlegung über 20 Meter bzw. nichtlinearer Verlegung wird ein halbhermetischer Kompressor mit einem 400 V-Anschluss benötigt. Diesen erhalten Sie auf Anfrage. \*EXC: pro Gerät wird eine einzelne, nicht im Verbund stehende externe ISA-Maschine benötigt. Bitte beachten Sie, dass Speiseeis über Nacht in einem speziellen Eiscreme-Lagerschrank gekühlt werden muss.

Die Serie Millennium ist auf Anfrage gegen Aufpreis auch mit der „Dual-Temperature“ Funktion erhältlich. Dadurch können die Vitrinen umschaltbar im Kühl- oder Tiefkühlbereich betrieben werden (für den Wechsel von Speiseis und Kuchen in der Präsentationsauslage). Bitte sprechen Sie uns an. Bei Nutzung der Version „Dual Temperature“ kann gegen Aufpreis eine Glaszwischenetage für die Präsentation von Kuchen nachgerüstet werden.



## Speiseeisvitrine Serie MILLENNIUM 2.0 GE EXC H117 AIR-20

	MILLENNIUM 2.0 GE 120 EXC H117 AIR-20	MILLENNIUM 2.0 GE 155 EXC H117 AIR-20	MILLENNIUM 2.0 GE 170 EXC H117 AIR-20	MILLENNIUM 2.0 GE 190 EXC H117 AIR-20	MILLENNIUM 2.0 GE 220 EXC H117 AIR-20
<b>ABMESSUNGEN (MM)</b>					
außen (B x T x H)	1166 x 1054 x 1170	1496 x 1054 x 1170	1661 x 1054 x 1170	1826 x 1054 x 1170	2156 x 1054 x 1170
<b>LEISTUNGSDATEN</b> ( <sup>1</sup> TDA = Total Display Area. EN 23953-2:2016)					
Aufnahme (wahlweise)	12 x 5,0 l Eisschale 8 x 5,0 l Eisschale, flach 8 x Stieleis-Tablett 8 x Monoporzioni-Tablett	16 x 5,0 l Eisschale 10 x 5,0 l Eisschale, flach 10 x Stieleis-Tablett 10 x Monoporzioni-Tablett	18 x 5,0 l Eisschale 12 x 5,0 l Eisschale, flach 12 x Stieleis-Tablett 12 x Monoporzioni-Tablett	20 x 5,0 l Eisschale 12 x 5,0 l Eisschale, flach 12 x Stieleis-Tablett 12 x Monoporzioni-Tablett	24 x 5,0 l Eisschale 16 x 5,0 l Eisschale, flach 16 x Stieleis-Tablett 16 x Monoporzioni-Tablett
Nettoinhalt	118 l	160 l	181 l	201 l	241 l
Bruttoinhalt	630 l	870 l	970 l	1080 l	1300 l
TDA <sup>1</sup>	0,71 m <sup>2</sup>	0,95 m <sup>2</sup>	1,07 m <sup>2</sup>	1,19 m <sup>2</sup>	1,43 m <sup>2</sup>
<b>TECHNISCHE DATEN</b>					
Kälteleistung	557 W   -40 °C (VT)	876 W   -40 °C (VT)		1154 W   -40 °C (VT)	
Kältemittel	externe Maschine AIR-20, R-452 A				
Schutzart	IP2X - geschützt gegen feste Fremdkörper mit Ø ab 12,5 mm				
<b>EIGENSCHAFTEN</b>					
Anschlussart	EXC - inkl. externer Maschine AIR-20				
Kühlungsart (Produkt)	Umluftkühlung				
<b>TEMPERATURANGABEN</b>					
Klimaklasse	7 (+35 °C UT und 75 % RF)				
Temperaturbereich	-16 bis -14 °C bei 35 °C UT und 75 % RF				
<b>GEWICHTSANGABEN</b>					
Gewicht Brutto   Netto	238 kg   212 kg	285 kg   229 kg	288 kg   277 kg	325 kg   293 kg	381 kg   313 kg
<b>VERKLEIDUNG</b>					
Verkleidung außen	Stahlblech, schlag- und stoßfest lackiert, RAL 9003 (signalweiß)				
Verkleidung innen	Wanne aus CNS 1.4301, schräg				
<b>BESTELLINFOS</b>					
Artikel-Nr.	453MIL111712051	453MIL111715551	453MIL111717051	453MIL111719051	453MIL111722051
Verkaufspreis	<b>14.373,00 €</b>	<b>15.499,00 €</b>	<b>16.698,00 €</b>	<b>18.742,00 €</b>	<b>20.123,00 €</b>

### SERIENZUBEHÖR

Frontpaneel, weiß	1
Füße, justierbar	4
Rollen	2
Rollen, mit Bremse	2
Schiebeglas, Plexiglas, bedienseitig	1
Seitenteil, weiß	2

VARIANTEN	Code	Ausführung	Verkaufspreis
MILLENNIUM 2.0 GE 120 EXC H117 AIR-20	AIR-35	inkl. luftgekühlter, halbhermetischer Maschine bis 35 m Leitungsverlegung, Kältemittel R-452A. ACHTUNG: Anschluss erfordert 400V / 3N	<b>15.798,00 €</b>
MILLENNIUM 2.0 GE 155 EXC H117 AIR-20	AIR-35	inkl. luftgekühlter, halbhermetischer Maschine bis 35 m Leitungsverlegung, Kältemittel R-452A. ACHTUNG: Anschluss erfordert 400V / 3N	<b>16.221,00 €</b>
MILLENNIUM 2.0 GE 170 EXC H117 AIR-20	AIR-35	inkl. luftgekühlter, halbhermetischer Maschine bis 35 m Leitungsverlegung, Kältemittel R-452A. ACHTUNG: Anschluss erfordert 400V / 3N	<b>17.428,00 €</b>
MILLENNIUM 2.0 GE 190 EXC H117 AIR-20	AIR-35	inkl. luftgekühlter, halbhermetischer Maschine bis 35 m Leitungsverlegung, Kältemittel R-452A. ACHTUNG: Anschluss erfordert 400V / 3N	<b>20.099,00 €</b>
MILLENNIUM 2.0 GE 220 EXC H117 AIR-20	AIR-35	inkl. luftgekühlter, halbhermetischer Maschine bis 35 m Leitungsverlegung, Kältemittel R-452A. ACHTUNG: Anschluss erfordert 400V / 3N	<b>21.487,00 €</b>

Sonderzubehör finden Sie auf Seite 14/52.

## Speiseisvitrine Serie MILLENNIUM 2.0 EXC GR H135 AIR-20



MILLENNIUM 2.0 GR 120 EXC H135 AIR-20

- Glasaufbau, rund
- luftgekühlte, hermetische Maschine bis 20 m Leitungsverlegung
- kundenseitig Kippscheibe aus temperiertem Sicherheitsglas
- LED-Warenausleuchtung, 5700 K, unter der Zahlplatte (T in mm: 470)
- Sortenschilder zur Eigenbeschriftung
- Energiesparisolierung in mm: 60
- automatische Abtaugung, Zyklusinversion
- je nach Bestückungsplan mit 5, 7, 10 oder 12 I-Schalenskonfiguration ausstellbar
- Innenwanne 7° kundenseitig angeschragt
- Unterbau frontseitig mit gelochter Verblendung

### Hinweis:

Die Version EXC wird standardmäßig mit einem externen ISA-Maschinensatz für eine gerade Leitungsverlegung bis 20 Meter Entfernung geliefert.

Die Version EXC\* ist als Variante wahlweise mit einem externen hermetischen oder halbhermetischen Kompressor lieferbar (Kühlung: Luft oder Luft / Wasser). Der hermetische Kompressor benötigt einen 230 V-Anschluss und ist bei einer linearen Kühlmittel-Leitungsverlegung (ohne Bögen) bis maximal 20 Meter nutzbar. Ab einer Kühlmittel-Leitungsverlegung über 20 Meter bzw. nichtlinearer Verlegung wird ein halbhermetischer Kompressor mit einem 400 V-Anschluss benötigt. Diesen erhalten Sie auf Anfrage. \*EXC: pro Gerät wird eine einzelne, nicht im Verbund stehende externe ISA-Maschine benötigt. Bitte beachten Sie, dass Speiseeis über Nacht in einem speziellen Eiscreme-Lagerschrank gekühlt werden muss.

Die Serie Millennium ist auf Anfrage gegen Aufpreis auch mit der „Dual-Temperature“ Funktion erhältlich. Dadurch können die Vitrinen umschaltbar im Kühl- oder Tiefkühlbereich betrieben werden (für den Wechsel von Speiseis und Kuchen in der Präsentationsauslage). Bitte sprechen Sie uns an. Bei Nutzung der Version „Dual Temperature“ kann gegen Aufpreis eine Glaszwischenetage für die Präsentation von Kuchen nachgerüstet werden.



## Speiseeisvitrine Serie MILLENNIUM 2.0 EXC GR H135 AIR-20

MILLENNIUM 2.0 GR 120 EXC H135 AIR-20	MILLENNIUM 2.0 GR 155 EXC H135 AIR-20	MILLENNIUM 2.0 GR 170 EXC H135 AIR-20	MILLENNIUM 2.0 GR 190 EXC H135 AIR-20	MILLENNIUM 2.0 GR 220 EXC H135 AIR-20
--	--	--	--	--

### ABMESSUNGEN (MM)

außen (B x T x H)	1166 x 1080 x 1356	1496 x 1080 x 1356	1661 x 1080 x 1356	1826 x 1080 x 1356	2156 x 1080 x 1356
-------------------	--------------------	--------------------	--------------------	--------------------	--------------------

### LEISTUNGSDATEN (<sup>1</sup>TDA = Total Display Area. EN 23953-2:2016)

Aufnahme (wahlweise)	12 x 5,0 l Eisschale 8 x 5,0 l Eisschale, flach 8 x Stieleis-Tablett 8 x Monoporzioni-Tablett	16 x 5,0 l Eisschale 10 x 5,0 l Eisschale, flach 10 x Stieleis-Tablett 10 x Monoporzioni-Tablett	18 x 5,0 l Eisschale 12 x 5,0 l Eisschale, flach 12 x Stieleis-Tablett 12 x Monoporzioni-Tablett	20 x 5,0 l Eisschale 12 x 5,0 l Eisschale, flach 12 x Stieleis-Tablett 12 x Monoporzioni-Tablett	24 x 5,0 l Eisschale 16 x 5,0 l Eisschale, flach 16 x Stieleis-Tablett 16 x Monoporzioni-Tablett
Nettoinhalt	118 l	160 l	181 l	201 l	241 l
Bruttoinhalt	630 l	870 l	970 l	1080 l	1300 l
TDA <sup>1</sup>	0,71 m <sup>2</sup>	0,95 m <sup>2</sup>	1,07 m <sup>2</sup>	1,19 m <sup>2</sup>	1,43 m <sup>2</sup>

### TECHNISCHE DATEN

Kälteleistung	557 W   -40 °C (VT)	876 W   -40 °C (VT)	1154 W   -40 °C (VT)
Kältemittel	externe Maschine AIR-20, R-452 A		
Schutzart	IP2X - geschützt gegen feste Fremdkörper mit Ø ab 12,5 mm		

### EIGENSCHAFTEN

Anschlussart	EXC - inkl. externer Maschine AIR-20
Kühlungsart (Produkt)	Umluftkühlung

### TEMPERATURANGABEN

Klimaklasse	7 (+35 °C UT und 75 % RF)
Temperaturbereich	-16 bis -14 °C bei 35 °C UT und 75 % RF

### GEWICHTSANGABEN

Gewicht Brutto   Netto	238 kg   212 kg	285 kg   229 kg	308 kg   277 kg	325 kg   293 kg	381 kg   313 kg
------------------------	-----------------	-----------------	-----------------	-----------------	-----------------

### VERKLEIDUNG

Verkleidung außen	Stahlblech, schlag- und stoßfest lackiert, RAL 9003 (signalweiß)
Verkleidung innen	Wanne aus CNS 1.4301, schräg

### BESTELINFOS

Artikel-Nr.	453MIL1191201	453MIL1191551	453MIL1191701	453MIL1191901	453MIL1192201
Verkaufspreis	<b>14.998,00 €</b>	<b>16.212,00 €</b>	<b>17.488,00 €</b>	<b>19.556,00 €</b>	<b>20.997,00 €</b>

### SERIENZUBEHÖR

Frontpaneel, weiß	1
Füße, justierbar	4
Nachttrollo, bedienseitig	1
Rollen	2
Rollen, mit Bremse	2
Seitenteil, weiß	2

VARIANTEN	Code	Ausführung	Verkaufspreis
MILLENNIUM 2.0 GR 120 EXC H135 AIR-20	AIR-35	inkl. luftgekühlter, halbhermetischer Maschine bis 35 m Leitungsverlegung, Kältemittel R-452A. ACHTUNG: Anschluss erfordert 400V / 3N	<b>16.483,00 €</b>
MILLENNIUM 2.0 GR 155 EXC H135 AIR-20	AIR-35	inkl. luftgekühlter, halbhermetischer Maschine bis 35 m Leitungsverlegung, Kältemittel R-452A. ACHTUNG: Anschluss erfordert 400V / 3N	<b>16.934,00 €</b>
MILLENNIUM 2.0 GR 170 EXC H135 AIR-20	AIR-35	inkl. luftgekühlter, halbhermetischer Maschine bis 35 m Leitungsverlegung, Kältemittel R-452A. ACHTUNG: Anschluss erfordert 400V / 3N	<b>18.198,00 €</b>
MILLENNIUM 2.0 GR 190 EXC H135 AIR-20	AIR-35	inkl. luftgekühlter, halbhermetischer Maschine bis 35 m Leitungsverlegung, Kältemittel R-452A. ACHTUNG: Anschluss erfordert 400V / 3N	<b>20.920,00 €</b>
MILLENNIUM 2.0 GR 220 EXC H135 AIR-20	AIR-35	inkl. luftgekühlter, halbhermetischer Maschine bis 35 m Leitungsverlegung, Kältemittel R-452A. ACHTUNG: Anschluss erfordert 400V / 3N	<b>22.360,00 €</b>

Sonderzubehör finden Sie auf Seite 14/52.

## Speiseisvitrine Serie MILLENNIUM 2.0 EXC GE H135 AIR-20



MILLENNIUM 2.0 GE 120 EXC H135 AIR-20

- Glasaufbau, eckig
- luftgekühlte, hermetische Maschine bis 20 m Leitungsverlegung
- kundenseitig Kippscheibe aus temperiertem Sicherheitsglas
- LED-Warenausleuchtung, 5700 K, unter der Zahlplatte (T in mm: 470)
- Sortenschilder zur Eigenbeschriftung
- Energiesparisolierung in mm: 60
- automatische Abtaugung, Zyklusinversion
- je nach Bestückungsplan mit 5, 7, 10 oder 12 I-Schalenskonfiguration ausstellbar
- Innenwanne 7° kundenseitig angeschragt
- Unterbau frontseitig mit gelochter Verblendung

### Hinweis:

Die Version EXC wird standardmäßig mit einem externen ISA-Maschinensatz für eine gerade Leitungsverlegung bis 20 Meter Entfernung geliefert.

Die Version EXC\* ist als Variante wahlweise mit einem externen hermetischen oder halbhermetischen Kompressor lieferbar (Kühlung: Luft oder Luft / Wasser). Der hermetische Kompressor benötigt einen 230 V-Anschluss und ist bei einer linearen Kühlmittel-Leitungsverlegung (ohne Bögen) bis maximal 20 Meter nutzbar. Ab einer Kühlmittel-Leitungsverlegung über 20 Meter bzw. nichtlinearer Verlegung wird ein halbhermetischer Kompressor mit einem 400 V-Anschluss benötigt. Diesen erhalten Sie auf Anfrage. \*EXC: pro Gerät wird eine einzelne, nicht im Verbund stehende externe ISA-Maschine benötigt. Bitte beachten Sie, dass Speiseeis über Nacht in einem speziellen Eiscreme-Lagerschrank gekühlt werden muss.

Die Serie Millennium ist auf Anfrage gegen Aufpreis auch mit der „Dual-Temperature“ Funktion erhältlich. Dadurch können die Vitrinen umschaltbar im Kühl- oder Tiefkühlbereich betrieben werden (für den Wechsel von Speiseis und Kuchen in der Präsentationsauslage). Bitte sprechen Sie uns an. Bei Nutzung der Version „Dual Temperature“ kann gegen Aufpreis eine Glaszwischenetage für die Präsentation von Kuchen nachgerüstet werden.



## Speiseeisvitrine Serie MILLENNIUM 2.0 EXC GE H135 AIR-20

	MILLENNIUM 2.0 GE 120 EXC H135 AIR-20	MILLENNIUM 2.0 GE 155 EXC H135 AIR-20	MILLENNIUM 2.0 GE 170 EXC H135 AIR-20	MILLENNIUM 2.0 GE 190 EXC H135 AIR-20	MILLENNIUM 2.0 GE 220 EXC H135 AIR-20
<b>ABMESSUNGEN (MM)</b>					
außen (B x T x H)	1166 x 1054 x 1356	1496 x 1054 x 1356	1661 x 1054 x 1356	1826 x 1054 x 1356	2156 x 1054 x 1356
<b>LEISTUNGSDATEN</b> ( <sup>1</sup> TDA = Total Display Area. EN 23953-2:2016)					
Aufnahme (wahlweise)	12 x 5,0 l Eisschale 8 x 5,0 l Eisschale, flach 8 x Stieleis-Tablett 8 x Monoporzioni-Tablett	16 x 5,0 l Eisschale 10 x 5,0 l Eisschale, flach 10 x Stieleis-Tablett 10 x Monoporzioni-Tablett	18 x 5,0 l Eisschale 12 x 5,0 l Eisschale, flach 12 x Stieleis-Tablett 12 x Monoporzioni-Tablett	20 x 5,0 l Eisschale 12 x 5,0 l Eisschale, flach 12 x Stieleis-Tablett 12 x Monoporzioni-Tablett	24 x 5,0 l Eisschale 16 x 5,0 l Eisschale, flach 16 x Stieleis-Tablett 16 x Monoporzioni-Tablett
Nettoinhalt	118 l	160 l	181 l	201 l	241 l
Bruttoinhalt	630 l	870 l	970 l	1080 l	1300 l
TDA <sup>1</sup>	0,71 m <sup>2</sup>	0,95 m <sup>2</sup>	1,07 m <sup>2</sup>	1,19 m <sup>2</sup>	1,43 m <sup>2</sup>
<b>TECHNISCHE DATEN</b>					
Kälteleistung	557 W   -40 °C (VT)	876 W   -40 °C (VT)		1154 W   -40 °C (VT)	
Kältemittel	externe Maschine AIR-20, R-452 A				
Schutzart	IP2X - geschützt gegen feste Fremdkörper mit Ø ab 12,5 mm				
<b>EIGENSCHAFTEN</b>					
Anschlussart	EXC - inkl. externer Maschine AIR-20				
Kühlungsart (Produkt)	Umluftkühlung				
<b>TEMPERATURANGABEN</b>					
Klimaklasse	7 (+35 °C UT und 75 % RF)				
Temperaturbereich	-16 bis -14 °C bei 35 °C UT und 75 % RF				
<b>GEWICHTSANGABEN</b>					
Gewicht Brutto   Netto	238 kg   212 kg	285 kg   229 kg	288 kg   277 kg	325 kg   293 kg	381 kg   313 kg
<b>VERKLEIDUNG</b>					
Verkleidung außen	Stahlblech, schlag- und stoßfest lackiert, RAL 9003 (signalweiß)				
Verkleidung innen	Wanne aus CNS 1.4301, schräg				
<b>BESTELINFOS</b>					
Artikel-Nr.	453MIL11912051	453MIL11915551	453MIL11917051	453MIL11919051	453MIL11922051
Verkaufspreis	<b>14.998,00 €</b>	<b>16.212,00 €</b>	<b>17.488,00 €</b>	<b>19.556,00 €</b>	<b>20.997,00 €</b>

SERIENZUBEHÖR	453MIL11912051	453MIL11915551	453MIL11917051	453MIL11919051	453MIL11922051
Frontpaneel, weiß	1	1	1	1	1
Füße, justierbar	4	4	4	4	4
Nachttrollo, bedienseitig	1	1	1	-	1
Nachttrollo, beidseitig	-	-	-	1	-
Rollen	2	2	2	2	2
Rollen, mit Bremse	2	2	2	2	2
Seitenteil, weiß	2	2	2	2	2

VARIANTEN	Code	Ausführung	Verkaufspreis
MILLENNIUM 2.0 GE 120 EXC H135 AIR-20	AIR-35	inkl. luftgekühlter, halbhermetischer Maschine bis 35 m Leitungsverlegung, Kältemittel R-452A. ACHTUNG: Anschluss erfordert 400V / 3N	<b>16.483,00 €</b>
MILLENNIUM 2.0 GE 155 EXC H135 AIR-20	AIR-35	inkl. luftgekühlter, halbhermetischer Maschine bis 35 m Leitungsverlegung, Kältemittel R-452A. ACHTUNG: Anschluss erfordert 400V / 3N	<b>16.934,00 €</b>
MILLENNIUM 2.0 GE 170 EXC H135 AIR-20	AIR-35	inkl. luftgekühlter, halbhermetischer Maschine bis 35 m Leitungsverlegung, Kältemittel R-452A. ACHTUNG: Anschluss erfordert 400V / 3N	<b>18.198,00 €</b>
MILLENNIUM 2.0 GE 190 EXC H135 AIR-20	AIR-35	inkl. luftgekühlter, halbhermetischer Maschine bis 35 m Leitungsverlegung, Kältemittel R-452A. ACHTUNG: Anschluss erfordert 400V / 3N	<b>20.920,00 €</b>
MILLENNIUM 2.0 GE 220 EXC H135 AIR-20	AIR-35	inkl. luftgekühlter, halbhermetischer Maschine bis 35 m Leitungsverlegung, Kältemittel R-452A. ACHTUNG: Anschluss erfordert 400V / 3N	<b>22.360,00 €</b>

Sonderzubehör finden Sie auf Seite 14/52.

## Kuchenvitrine Serie MILLENNIUM 2.0 GE PASTRY H117



MILLENNIUM 2.0 GE PASTRY 120 H117

- Glasaufbau, eckig, kundenseitig Kippscheibe aus temperiertem Sicherheitsglas
- helle LED-Warenausleuchtung, 5700 K, unter der 470 mm tiefen Zahlplatte, Sortenschilder zur Eigenbeschriftung
- Energiesparisolierung in mm: 50
- elektronische Steuerung mit Digitalanzeige
- automatische Abtauung durch Kompressorstopp
- IP2X, geschützt gegen feste Fremdkörper mit Durchmesser ab 12,5 mm
- frontseitiger Unterbau mit gelochter Verblendung

**Hinweis:**

Die Abbildungen zeigen das Modell MILLENNIUM PASTRY H135 mit zwei Zwischenetagen, Modell H117 ist mit einer Zwischenetage ausgestattet.





## Kuchenvitrine Serie MILLENNIUM 2.0 GE PASTRY H117

	MILLENNIUM 2.0 GE PASTRY 120 H117	MILLENNIUM 2.0 GE PASTRY 170 H117	MILLENNIUM 2.0 GE PASTRY 220 H117
<b>ABMESSUNGEN (MM)</b>			
außen (B x T x H)	1166 x 1054 x 1170	1661 x 1054 x 1170	2156 x 1054 x 1170
<b>LEISTUNGSDATEN</b> ( <sup>1</sup> TDA = Total Display Area. EN 23953-2:2016)			
Nettoinhalt	150 l	220 l	300 l
Bruttoinhalt	400 l	590 l	700 l
TDA <sup>1</sup>	0,34 m <sup>2</sup>	0,50 m <sup>2</sup>	0,66 m <sup>2</sup>
<b>TECHNISCHE DATEN</b>			
Anschlusswert (Elektro)	0,65 kW   230 V   1   50 Hz	1,15 kW   230 V   1   50 Hz	1,25 kW   230 V   1   50 Hz
Energieeffizienzklasse	G		
Kälteleistung	850 W   -10 °C (VT)		
Energieverbrauch (annum)	1643 kWh/annum	2014 kWh/annum	2332 kWh/annum
Kältemittel	R-290		
Schutzart	IP2X - geschützt gegen feste Fremdkörper mit Ø ab 12,5 mm		
Absicherung	3,0 A	5,8 A	6,0 A
<b>EIGENSCHAFTEN</b>			
Anschlussart	steckerfertig		
Kühlungsart (Produkt)	Umluftkühlung		
<b>TEMPERATURANGABEN</b>			
Klimaklasse	3 (+25 °C UT und 60 % RF)		
Temperaturbereich	1 bis 10 °C bei 25 °C UT und 60 % RF		
<b>GEWICHTSANGABEN</b>			
Gewicht Brutto   Netto	225 kg   200 kg	260 kg   230 kg	295 kg   260 kg
<b>VERKLEIDUNG</b>			
Verkleidung außen	Stahlblech, schlag- und stoßfest lackiert, RAL 9003 (signalweiß)		
Verkleidung innen	CHR		
<b>BESTELINFOS</b>			
Artikel-Nr.	453MIL21171205	453MIL21171705	453MIL21172205
Verkaufspreis	<b>6.785,00 €</b>	<b>8.410,00 €</b>	<b>10.216,00 €</b>

### SERIENZUBEHÖR

Frontpaneel, weiß	1
Füße, justierbar	4
Rollen	2
Rollen, mit Bremse	2
Schiebeglas, Plexiglas, bedienseitig	1
Seitenteil, weiß	2
Zwischenbord, Glas	1

### SONDERZUBEHÖR

	Artikel-Nr.	Preis
Kit Kuchenauslage, für MILLENNIUM 120, und Vitrinen mit PLUS1-System (L 120)	4539001700000049	545,00 €
Kit Kuchenauslage, für MILLENNIUM 170, und Vitrinen mit PLUS1-System (L 170)	4539001700000050	585,00 €
Kit Kuchenauslage, für MILLENNIUM 220, und Vitrinen mit PLUS1-System (L 220)	4539001700000051	654,00 €
MILLENNIUM 2.0 120 Frontpaneel Lackierung in RAL Farbton	453119120999	415,00 €
MILLENNIUM 2.0 170 Frontpaneel Lackierung in RAL Farbton	453119170999	456,00 €
MILLENNIUM 2.0 220 Frontpaneel Lackierung in RAL Farbton	453119220999	513,00 €
Monoporzioni-Tablett, B x T x H in mm: 360 x 250 x 43, für Kuchen / Torten oder Eistorten	453390900816	112,00 €

## Kuchenvitrine Serie MILLENNIUM 2.0 GR PASTRY H135



MILLENNIUM 2.0 GR PASTRY 120 H135

- Glasaufbau, rund, kundenseitig Hebescheibe aus temperiertem Sicherheitsglas
- LED-Warenausleuchtung, 5700 K, unter der 470 mm tiefen Zahlplatte, Sortenschilder zur Eigenbeschriftung
- Energiesparisolierung in mm: 50
- elektronische Steuerung mit Digitalanzeige
- automatische Abtauung durch Kompressorstopp
- IP2X, geschützt gegen feste Fremdkörper mit Durchmesser ab 12,5 mm
- frontseitiger Unterbau mit gelochter Verblendung



## Kuchenvitrine Serie MILLENNIUM 2.0 GR PASTRY H135

	MILLENNIUM 2.0 GR PASTRY 120 H135	MILLENNIUM 2.0 GR PASTRY 170 H135	MILLENNIUM 2.0 GR PASTRY 220 H135
<b>ABMESSUNGEN (MM)</b>			
außen (B x T x H)	1166 x 1080 x 1356	1661 x 1080 x 1356	2156 x 1080 x 1356
<b>LEISTUNGSDATEN</b> ( <sup>1</sup> TDA = Total Display Area. EN 23953-2:2016)			
Nettoinhalt	150 l	220 l	300 l
Bruttoinhalt	400 l	590 l	700 l
TDA <sup>1</sup>	0,34 m <sup>2</sup>	0,51 m <sup>2</sup>	0,68 m <sup>2</sup>
<b>TECHNISCHE DATEN</b>			
Anschlusswert (Elektro)	0,65 kW   230 V   1   50 Hz	1,15 kW   230 V   1   50 Hz	1,25 kW   230 V   1   50 Hz
Energieeffizienzklasse	G		
Kälteleistung	850 W   -10 °C (VT)		
Energieverbrauch (annum)	1826 kWh/annum	2238 kWh/annum	2592 kWh/annum
Kältemittel	R-290		
Schutzart	IP2X - geschützt gegen feste Fremdkörper mit Ø ab 12,5 mm		
Absicherung	3,0 A	5,8 A	6,0 A
<b>EIGENSCHAFTEN</b>			
Anschlussart	steckerfertig		
Kühlungsart (Produkt)	Umluftkühlung		
<b>TEMPERATURANGABEN</b>			
Klimaklasse	3 (+25 °C UT und 60 % RF)		
Temperaturbereich	1 bis 10 °C bei 25 °C UT und 60 % RF		
<b>GEWICHTSANGABEN</b>			
Gewicht Brutto   Netto	225 kg   200 kg	260 kg   230 kg	295 kg   260 kg
<b>VERKLEIDUNG</b>			
Verkleidung außen	Stahlblech, schlag- und stoßfest lackiert, RAL 9003 (signalweiß)		
Verkleidung innen	CHR		
<b>BESTELINFOS</b>			
Artikel-Nr.	45377600110071	45377600164071	45377600218071
Verkaufspreis	<b>7.810,00 €</b>	<b>9.559,00 €</b>	<b>11.406,00 €</b>

### SERIENZUBEHÖR

Frontpaneel, weiß	1
Füße, justierbar	4
Nachttrollo, bedienseitig	1
Rollen	2
Rollen, mit Bremse	2
Seitenteil, weiß	2
Zwischenbord, Glas	2

### SONDERZUBEHÖR

	Artikel-Nr.	Preis
Kit Kuchenauslage, für MILLENNIUM 120, und Vitrinen mit PLUS1-System (L 120)	4539001700000049	545,00 €
Kit Kuchenauslage, für MILLENNIUM 170, und Vitrinen mit PLUS1-System (L 170)	4539001700000050	585,00 €
Kit Kuchenauslage, für MILLENNIUM 220, und Vitrinen mit PLUS1-System (L 220)	4539001700000051	654,00 €
MILLENNIUM 2.0 120 Frontpaneel Lackierung in RAL Farbton	453119120999	415,00 €
MILLENNIUM 2.0 170 Frontpaneel Lackierung in RAL Farbton	453119170999	456,00 €
MILLENNIUM 2.0 220 Frontpaneel Lackierung in RAL Farbton	453119220999	513,00 €
Monoporzioni-Tablett, B x T x H in mm: 360 x 250 x 43, für Kuchen / Torten oder Eistorten	453390900816	112,00 €

## Kuchenvitrine Serie MILLENIUM 2.0 GE PASTRY EXC H117 AIR-20



MILLENIUM 2.0 GE PASTRY 120 EXC H117 AIR-20

- Glasaufbau, eckig, kundenseitig Kippscheibe aus temperiertem Sicherheitsglas
- LED-Warenausleuchtung, 5700 K, unter der 470 mm tiefen Zahlplatte, Sortenschilder zur Eigenbeschriftung
- Energiesparisolierung in mm: 50
- elektronische Steuerung mit Digitalanzeige
- automatische Abtauung durch Kompressorstopp
- IP2X, geschützt gegen feste Fremdkörper mit Durchmesser ab 12,5 mm
- frontseitiger Unterbau mit gelochter Verblendung
- 4 Rollen, 2 davon feststellbar und höhenverstellbaren Füßen

### Hinweis:

Die Version EXC wird standardmäßig mit einem externen ISA-Maschinensatz für eine gerade Leitungsverlegung bis 20 Meter Entfernung geliefert.

EXC\*-Versionen mit vorinstalliertem Expansionsventil R-452A. Es ist zwingend erforderlich, den hermetischen ISA-Maschinensatz zu verwenden. Varianten mit separater Kältemaschine (Kühlung: Luft oder Luft / Wasser) sind auf Anfrage für nahezu jeden Einsatzbereich lieferbar. \*EXC: pro Gerät wird eine einzelne, nicht im Verbund stehende externe ISA-Maschine benötigt.

Die Abbildungen zeigen das Modell MILLENIUM PASTRY H135 mit zwei Zwischenetagen, Modell H117 ist mit einer Zwischenetage ausgestattet.



## Kuchenvitrine Serie MILLENNIUM 2.0 GE PASTRY EXC H117 AIR-20

	MILLENNIUM 2.0 GE PASTRY 120 EXC H117 AIR-20	MILLENNIUM 2.0 GE PASTRY 170 EXC H117 AIR-20	MILLENNIUM 2.0 GE PASTRY 220 EXC H117 AIR-20
<b>ABMESSUNGEN (MM)</b>			
außen (B x T x H)	1166 x 1054 x 1170	1661 x 1054 x 1170	2156 x 1054 x 1170
<b>LEISTUNGSDATEN</b> ( <sup>1</sup> TDA = Total Display Area. EN 23953-2:2016)			
Nettoinhalt	150 l	220 l	300 l
Bruttoinhalt	400 l	590 l	700 l
TDA <sup>1</sup>	0,34 m <sup>2</sup>	0,50 m <sup>2</sup>	0,66 m <sup>2</sup>
<b>TECHNISCHE DATEN</b>			
Kälteleistung	850 W   -10 °C (VT)		
Kältemittel	externe Maschine AIR-20, R-452 A		
Schutzart	IP2X - geschützt gegen feste Fremdkörper mit Ø ab 12,5 mm		
<b>EIGENSCHAFTEN</b>			
Anschlussart	EXC - inkl. externer Maschine AIR-20		
Kühlungsart (Produkt)	Umluftkühlung		
<b>TEMPERATURANGABEN</b>			
Klimaklasse	3 (+25 °C UT und 60 % RF)		
Temperaturbereich	1 bis 10 °C		
<b>VERKLEIDUNG</b>			
Verkleidung außen	Stahlblech, schlag- und stoßfest lackiert, RAL 9003 (signalweiß)		
Verkleidung innen	CHR		
<b>BESTELINFOS</b>			
Artikel-Nr.	453MIL31171205	453MIL31171705	453MIL31172205
Verkaufspreis	<b>7.554,00 €</b>	<b>9.081,00 €</b>	<b>10.886,00 €</b>

### SERIENZUBEHÖR

Frontpaneel, weiß	1
Füße, justierbar	4
Rollen	2
Rollen, mit Bremse	2
Schiebeglas, Plexiglas, bedienseitig	1
Seitenteil, weiß	2
Zwischenbord, Glas	1

### SONDERZUBEHÖR

	Artikel-Nr.	Preis
Kit Kuchenauslage, für MILLENNIUM 120, und Vitrinen mit PLUS1-System (L 120)	4539001700000049	545,00 €
Kit Kuchenauslage, für MILLENNIUM 170, und Vitrinen mit PLUS1-System (L 170)	4539001700000050	585,00 €
Kit Kuchenauslage, für MILLENNIUM 220, und Vitrinen mit PLUS1-System (L 220)	4539001700000051	654,00 €
MILLENNIUM 2.0 120 Frontpaneel Lackierung in RAL Farbton	453119120999	415,00 €
MILLENNIUM 2.0 170 Frontpaneel Lackierung in RAL Farbton	453119170999	456,00 €
MILLENNIUM 2.0 220 Frontpaneel Lackierung in RAL Farbton	453119220999	513,00 €
Monoporzioni-Tablett, B x T x H in mm: 360 x 250 x 43, für Kuchen / Torten oder Eistorten	453390900816	112,00 €

## Kuchenvitrine Serie MILLENNIUM 2.0 GR PASTRY EXC H135 AIR-20



MILLENNIUM 2.0 GR PASTRY 120 EXC H135 AIR-20

- Glasaufbau, rund, kundenseitig Hebescheibe aus temperiertem Sicherheitsglas
- helle LED-Warenausleuchtung, 5700 K, unter der 470 mm tiefen Zahlplatte, Sortenschilder zur Eigenbeschriftung
- Energiesparisolierung in mm: 50
- elektronische Steuerung mit Digitalanzeige
- automatische Abtauung durch Kompressorstopp
- IP2X, geschützt gegen feste Fremdkörper mit Durchmesser ab 12,5 mm
- frontseitiger Unterbau mit gelochter Verblendung

**Hinweis:**

Die Version EXC wird standardmäßig mit einem externen ISA-Maschinensatz für eine gerade Leitungsverlegung bis 20 Meter Entfernung geliefert.

EXC\*-Versionen mit vorinstalliertem Expansionsventil R-452A. Es ist zwingend erforderlich, den hermetischen ISA-Maschinensatz zu verwenden. Varianten mit separater Kältemaschine (Kühlung: Luft oder Luft / Wasser) sind auf Anfrage für nahezu jeden Einsatzbereich lieferbar. \*EXC: pro Gerät wird eine einzelne, nicht im Verbund stehende externe ISA-Maschine benötigt.



## Kuchenvitrine Serie MILLENNIUM 2.0 GR PASTRY EXC H135 AIR-20

	MILLENNIUM 2.0 GR PASTRY 120 EXC H135 AIR-20	MILLENNIUM 2.0 GR PASTRY 170 EXC H135 AIR-20	MILLENNIUM 2.0 GR PASTRY 220 EXC H135 AIR-20
<b>ABMESSUNGEN (MM)</b>			
außen (B x T x H)	1166 x 1080 x 1356	1661 x 1080 x 1356	2156 x 1080 x 1356
<b>LEISTUNGSDATEN</b> ( <sup>1</sup> TDA = Total Display Area. EN 23953-2:2016)			
Nettoinhalt	150 l	220 l	300 l
Bruttoinhalt	400 l	590 l	700 l
TDA <sup>1</sup>	0,34 m <sup>2</sup>	0,51 m <sup>2</sup>	0,68 m <sup>2</sup>
<b>TECHNISCHE DATEN</b>			
Kälteleistung	850 W   -10 °C (VT)		
Kältemittel	externe Maschine AIR-20, R-452 A		
Schutzart	IP2X - geschützt gegen feste Fremdkörper mit Ø ab 12,5 mm		
<b>EIGENSCHAFTEN</b>			
Anschlussart	EXC - inkl. externer Maschine AIR-20		
Kühlungsart (Produkt)	Umluftkühlung		
<b>TEMPERATURANGABEN</b>			
Klimaklasse	3 (+25 °C UT und 60 % RF)		
Temperaturbereich	1 bis 10 °C		
<b>VERKLEIDUNG</b>			
Verkleidung außen	Stahlblech, schlag- und stoßfest lackiert, RAL 9003 (signalweiß)		
Verkleidung innen	CHR		
<b>BESTELINFOS</b>			
Artikel-Nr.	453775001100711	453775001640711	453775002180711
Verkaufspreis	<b>9.055,00 €</b>	<b>10.891,00 €</b>	<b>12.807,00 €</b>

### SERIENZUBEHÖR

Frontpaneel, weiß	1
Füße, justierbar	4
Nachttrollo, bedienseitig	1
Rollen	2
Rollen, mit Bremse	2
Seitenteil, weiß	2
Zwischenbord, Glas	2

### SONDERZUBEHÖR

	Artikel-Nr.	Preis
Kit Kuchenauslage, für MILLENNIUM 120, und Vitrinen mit PLUS1-System (L 120)	4539001700000049	545,00 €
Kit Kuchenauslage, für MILLENNIUM 170, und Vitrinen mit PLUS1-System (L 170)	4539001700000050	585,00 €
Kit Kuchenauslage, für MILLENNIUM 220, und Vitrinen mit PLUS1-System (L 220)	4539001700000051	654,00 €
MILLENNIUM 2.0 120 Frontpaneel Lackierung in RAL Farbton	453119120999	415,00 €
MILLENNIUM 2.0 170 Frontpaneel Lackierung in RAL Farbton	453119170999	456,00 €
MILLENNIUM 2.0 220 Frontpaneel Lackierung in RAL Farbton	453119220999	513,00 €
Monoporzioni-Tablett, B x T x H in mm: 360 x 250 x 43, für Kuchen / Torten oder Eistorten	453390900816	112,00 €

Sonderzubehör für Serie Millennium Gelato						Artikelnummer	Preis
	Serie MILLENNIUM GELATO 120	Serie MILLENNIUM GELATO 155	Serie MILLENNIUM GELATO 170	Serie MILLENNIUM GELATO 190	Serie MILLENNIUM GELATO 220		
Anbauportionierspüle mit Wasserhahn, für Serie MILLENNIUM	0	0	0	0	0	4539001920000273	1.128,00 €
Edelstahl-Halterung, für Portionierspülen Typ 54 und 5416, Modell MILLENNIUM	0	0	0	0	0	48812703	85,00 €
MILLENNIUM 2.0 120 Frontpaneel Lackierung in RAL Farbton	0	-	-	-	-	453119120999	415,00 €
MILLENNIUM 2.0 155 Frontpaneel Lackierung in RAL Farbton	-	0	-	-	-	453119155999	440,00 €
MILLENNIUM 2.0 170 Frontpaneel Lackierung in RAL Farbton	-	-	0	-	-	453119170999	456,00 €
MILLENNIUM 2.0 190 Frontpaneel Lackierung in RAL Farbton	-	-	-	0	-	453119190999	479,00 €
MILLENNIUM 2.0 220 Frontpaneel Lackierung in RAL Farbton	-	-	-	-	0	453119220999	513,00 €
Monoporzioni-Tablett, B x T x H in mm: 360 x 250 x 43, für Kuchen / Torten oder Eistorten	0	0	0	0	0	453390900816	112,00 €
Portionierspüle Typ 54, Edelstahl, einbaufähig, mit regelbarem Wasserdurchlauf	0	0	0	0	0	48812754	148,00 €
Portionierspüle Typ 5416, Edelstahl, einbaufähig, mit Portionierdusche und Wasserablauf	0	0	0	0	0	4881275416	341,00 €
Stieleis-Tablett, B x T x H in mm: 360 x 250 x 43	0	0	0	0	0	453990000014	80,00 €

o optionale Sonderausstattung    - nicht für das Modell verfügbar



## DEFINIEREN SIE IHRE HI(GHTECH-)ZONE



HIZONE

HIZONE ist das innovative System an **Schockfroster**, **Schränken**, **Kühl- und gewöhnlichen Theken**, um professionelle Eisdielen, Konditoreien, Küchen und Gastronomiebetriebe auszustatten.

Das Konzept HIZONE verfügt über die fortschrittlichsten Technologien für maximale **Effizienz in der Nutzung, Optimierung des Platzes und Erweiterung über die Zeit**

### EIN PROJEKT, DAS LINEARITÄT UND EINHEITLICHKEIT GARANTIERT

Das Projekt setzt sich aus zwei Schlüsselementen zusammen: **THEKEN** und **SCHRÄNKE**.

Dank der beiden verfügbaren Höhen **890 cm** und **2.160 cm** ist es möglich die Einrichtungsgegenstände gleichmäßig anzuordnen.

Die auf derselben Höhe angebrachten Gitter und Griffe verleihen dem Projekt Linearität.



### EIN ERGONOMISCHES & FUNKTIONALES PROJEKT

HIZONE ist ein Projekt, das zur **OPTIMIERUNG** des zur Verfügung stehenden Platzes entstand. Der offene Arbeitsplatz erhöht nicht nur das Engagement des Konsumenten durch das Beobachten der Zubereitung, sondern fördert auch die Verbindung der Räumlichkeiten, die der Zubereitung gewidmet sind, und den Räumlichkeiten, die der Präsentation gewidmet sind. So kann der Platz, der als Bindeglied zwischen diesen Räumlichkeiten erforderlich ist, verkleinert werden. Der Schrank HIZONE kann für bis zu 3 Funktionen eingesetzt werden, sodass der von ihm eingenommene Platz bestmöglich genutzt wird.

82 cm

SCHOCKFROSTER  
+  
VAKUUM  
+  
KONSERVIERUNG

**AUF WENIGER  
ALS  
1 m<sup>2</sup>**

87 cm



Sie möchten Ihre Raumkapazitäten optimal nutzen und so Platz für neue Möglichkeiten schaffen? Sprechen Sie uns an!

## Speiseeisvitrine ONESHOW FREE

- für Kühlung und Präsentation von Speiseeis geeignet
- Hebescheibe, Sicherheitsglas, bedienseitig
- Antibeschlag-Verglasung
- Energiesparisolierung in mm: 60

- LED-Innenbeleuchtung, 5700 K, unter Arbeitsfläche und an der Front
- elektronische Steuerung
- 1 hermetischer Kompressor
- automatische Abtaung, Zyklus-Inversion

### Hinweis:

Bei Verkleidung des Geräts ist auf eine ausreichende Belüftung zu achten. Gerne beraten wir Sie zu den Erfordernissen. Das Gerät ist auch als PASTRY-Version für die Kühlung von Kuchen preisgleich erhältlich. Gegen Aufpreis besteht die Möglichkeit der Aufrüstung zur Version TB / TN (Sonderzubehör), die die Umschaltung des Temperaturbereichs zur Kühlung von Kuchen oder Speiseeis erlaubt.



ONESHOW FREE REGULAR

	ONESHOW FREE REGULAR	ONESHOW FREE LARGE
<b>ABMESSUNGEN (MM)</b>		
außen (B x T x H)	1200 x 740 x 960	1705 x 740 x 960
<b>LEISTUNGSDATEN</b> ( <sup>1</sup> TDA = Total Display Area. EN 23953-2:2016)		
Aufnahme (wahlweise)	10 x 3,5 l Eisschale, mit Carapine Installationskit 6 x 5,0 l Eisschale 4 x 5,0 l Eisschale, flach 4 x Stieleis-Tablett 4 x Monoporzioni-Tablett	16 x 3,5 l Eisschale, mit Carapine Installationskit 9 x 5,0 l Eisschale 6 x 5,0 l Eisschale, flach 6 x Stieleis-Tablett 6 x Monoporzioni-Tablett
Nettoinhalt	69 l	102 l
Bruttoinhalt	273 l	402 l
TDA <sup>1</sup>	0,48 m <sup>2</sup>	0,70 m <sup>2</sup>
<b>TECHNISCHE DATEN</b>		
Anschlusswert (Elektro)	1,05 kW   230 V   1 Ph   50 Hz	1,27 kW   230 V   1 Ph   50 Hz
Abzusichernder Anschlusswert	1,13 kW   230 V   1 Ph   50 Hz	1,35 kW   230 V   1 Ph   50 Hz
Energieeffizienzklasse	D	
Kälteleistung	870 W   -35 °C (VT)	1300 W   -35 °C (VT)
Energieverbrauch (annum)	7118 kWh/annum	8026 kWh/annum
Kältemittel	R-290	
Absicherung	5,6 A	6,6 A
<b>EIGENSCHAFTEN</b>		
Anschlussart	steckerfertig	
Kühlungsart (Produkt)	Umluftkühlung	
<b>TEMPERATURANGABEN</b>		
Klimaklasse	4 (+30 °C UT und 55 % RF)	
Temperaturbereich	-16 bis -14 °C bei 30 °C UT und 55 % RF	
<b>GEWICHTSANGABEN</b>		
Gewicht Brutto   Netto	250 kg   210 kg	280 kg   280 kg
<b>VERKLEIDUNG</b>		
Verkleidung außen	Front- und Seitenpaneele in RAL 9003	
Verkleidung innen	Innenwanne aus Edelstahl	
<b>BESTELLINFOS</b>		
Artikel-Nr.	4535109601203	4535109601703
Verkaufspreis	<b>8.750,00 €</b>	<b>10.218,00 €</b>

### SERIENZUBEHÖR

Frontpaneel, weiß	1
Füße, justierbar	4
Rollen	2
Rollen, mit Bremse	2
Seitenteil, weiß	2

Sonderzubehör finden Sie auf Seite 14/55, transparente Eisschalen finden Sie auf Seite 14/58.



## Speiseeisvitrine ONESHOW BUILT-IN

- für Kühlung und Präsentation von Speiseeis geeignet
- Hebescheibe, Sicherheitsglas, bedienseitig, Antibeschlag-Verglasung
- Energiesparisolierung in mm: 60

- LED-Innenbeleuchtung, 5700K, unter Arbeitsfläche und an der Front
- elektronische Steuerung, 1 hermetischer Kompressor
- automatische Abtauung, Zyklus-Inversion

### Hinweis:

Bei Verkleidung des Geräts ist auf eine ausreichende Belüftung zu achten. Gerne beraten wir Sie zu den Erfordernissen. Das Gerät ist auch als PASTRY-Version für die Kühlung von Kuchen preisgleich erhältlich. Gegen Aufpreis besteht die Möglichkeit der Aufrüstung zur Version TB / TN (Sonderzubehör), die die Umschaltung des Temperaturbereichs zur Kühlung von Kuchen oder Speiseeis erlaubt.



ONESHOW BUILT-IN REGULAR

	ONESHOW BUILT-IN REGULAR	ONESHOW BUILT-IN LARGE
<b>ABMESSUNGEN (MM)</b>		
außen (B x T x H)	1200 x 740 x 960	1705 x 740 x 960
<b>LEISTUNGSDATEN</b> ( <sup>1</sup> TDA = Total Display Area. EN 23953-2:2016)		
Aufnahme (wahlweise)	6 x 5,0 l Eisschale 10 x 3,5 l Eisschale, mit Carapine Installationskit 4 x 5,0 l Eisschale, flach 4 x Stieleis-Tablett 4 x Monoporzioni-Tablett	16 x 3,5 l Eisschale, mit Carapine Installationskit 9 x 5,0 l Eisschale 6 x 5,0 l Eisschale, flach 6 x Stieleis-Tablett 6 x Monoporzioni-Tablett
Nettoinhalt	69 l	102 l
Bruttoinhalt	273 l	402 l
TDA <sup>1</sup>	0,48 m <sup>2</sup>	0,70 m <sup>2</sup>
<b>TECHNISCHE DATEN</b>		
Anschlusswert (Elektro)	1,05 kW   230 V   1 Ph   50 Hz	1,27 kW   230 V   1 Ph   50 Hz
Abzusichernder Anschlusswert	1,13 kW   230 V   1 Ph   50 Hz	1,35 kW   230 V   1 Ph   50 Hz
Energieeffizienzklasse	D	
Kälteleistung	870 W   -35 °C (VT)	1300 W   -35 °C (VT)
Energieverbrauch (annum)	7118 kWh/annum	8026 kWh/annum
Kältemittel	R-290	
Absicherung	5,6 A	6,6 A
<b>EIGENSCHAFTEN</b>		
Anschlussart	steckerfertig	
Kühlungsart (Produkt)	Umluftkühlung	
<b>TEMPERATURANGABEN</b>		
Klimaklasse	4 (+30 °C UT und 55 % RF)	
Temperaturbereich	-16 bis -14 °C bei 30 °C UT und 55 % RF	
<b>GEWICHTSANGABEN</b>		
Gewicht Brutto   Netto	250 kg   210 kg	320 kg   280 kg
<b>VERKLEIDUNG</b>		
Verkleidung außen	Korpus aus Edelstahl (für bauseitige Verkleidung)	
Verkleidung innen	Innenwanne aus Edelstahl	
<b>BESTELLINFOS</b>		
Artikel-Nr.	4535009601203	4535009601703
Verkaufspreis	<b>8.216,00 €</b>	<b>9.412,00 €</b>

### SERIENZUBEHÖR

Füße, justierbar	4
Rollen	2
Rollen, mit Bremse	2

### SONDERZUBEHÖR

	Artikel-Nr.	Preis
Eisschale 3,5 l rund, Ø x H in mm: 154 x 160	4539002140011001	95,00 €
Eisschale 5,0 l breit, B x T x H in mm: 360 x 250 x 80	453991000007	63,00 €
Eisschale 5,0 l, B x T x H in mm: 360 x 165 x 120	453991000006	45,00 €
Monoporzioni-Tablett, B x T x H in mm: 360 x 250 x 43, für Kuchen / Torten oder Eistorten	453390900816	112,00 €
Stieleis-Tablett, B x T x H in mm: 360 x 250 x 43	453990000014	80,00 €
TB / TN (werkseitig) für Serie ONESHOW, Aufpreis für wechselbaren Temperaturbereich (Kühlung / Tiefkühlung)	453500960001	auf Anfrage

Transparente Eisschalen finden Sie auf Seite 14/58.



## Speiseeisvitrine ONESHOW BASE

- für Kühlung und Präsentation von Speiseeis geeignet
- Hebescheibe, Sicherheitsglas, bedienseitig
- 2 getrennt steuerbare Abteile
- Antibeschlag-Verglasung
- Energiesparisolierung in mm: 60

- LED-Innenbeleuchtung, 5700 K, unter Arbeitsfläche und an der Front
- 2 elektronische Steuerungen
- 2 hermetische Kompressoren
- automatische Abtaugung, Zyklus-Inversion

### Hinweis:

Bei Verkleidung des Geräts ist auf eine ausreichende Belüftung zu achten. Gerne beraten wir Sie zu den Erfordernissen. Das Gerät ist auch als PASTRY-Version für die Kühlung von Kuchen preisgleich erhältlich. Gegen Aufpreis besteht die Möglichkeit der Aufrüstung zur Version TB / TN (Sonderzubehör), die die Umschaltung des Temperaturbereichs zur Kühlung von Kuchen oder Speiseeis erlaubt.



ONESHOW BASE REGULAR

	ONESHOW BASE REGULAR	ONESHOW BASE LARGE
<b>ABMESSUNGEN (MM)</b>		
außen (B x T x H)	2360 x 740 x 960	3370 x 740 x 960
<b>LEISTUNGSDATEN</b> ( <sup>1</sup> TDA = Total Display Area. EN 23953-2:2016)		
Aufnahme (wahlweise)	10 + 10 x 3,5 l Eisschale, mit Carapine Installationskit 6 + 6 x 5,0 l Eisschale 4 + 4 x 5,0 l Eisschale, flach 4 + 4 x Stieeis-Tablett 4 + 4 x Monoporzioni-Tablett	16 + 16 x 3,5 l Eisschale, mit Carapine Installationskit 9 + 9 x 5,0 l Eisschale 6 + 6 x 5,0 l Eisschale, flach 6 + 6 x Stieeis-Tablett 6 + 6 x Monoporzioni-Tablett
Nettoinhalt	138 l	204 l
Bruttoinhalt	545 l	804 l
TDA <sup>1</sup>	0,94 m <sup>2</sup>	1,42 m <sup>2</sup>
<b>TECHNISCHE DATEN</b>		
Anschlusswert (Elektro)	2,10 kW   230 V   1 Ph   50 Hz	2,54 kW   230 V   1 Ph   50 Hz
Abzusichernder Anschlusswert	2,26 kW   230 V   1 Ph   50 Hz	2,70 kW   230 V   1 Ph   50 Hz
Energieeffizienzklasse	F	E
Kälteleistung	1740 W   -35 °C (VT)	2600 W   -35 °C (VT)
Energieverbrauch (annum)	14235 kWh/annum	16053 kWh/annum
Kältemittel	R-290	
Absicherung	11,2 A	13,2 A
<b>EIGENSCHAFTEN</b>		
Anschlussart	steckerfertig	
Kühlungsart (Produkt)	Umluftkühlung	
<b>TEMPERATURANGABEN</b>		
Klimaklasse	4 (+30 °C UT und 55 % RF)	
Temperaturbereich	-16 bis -14 °C bei 30 °C UT und 55 % RF	
<b>GEWICHTSANGABEN</b>		
Gewicht Brutto   Netto	420 kg   380 kg	550 kg   510 kg
<b>VERKLEIDUNG</b>		
Verkleidung außen	Front- und Seitenpaneele Fenix™ 0030 White Alaska	
Verkleidung innen	Innenwanne aus Edelstahl	
<b>BESTELINFOS</b>		
Artikel-Nr.	4535309601203	4535309601703
Verkaufspreis	<b>17.851,00 €</b>	<b>20.787,00 €</b>

### SERIENZUBEHÖR

Frontpaneel, Fenix™ 0030 White Alaska	1
Füße, justierbar	4
Seitenteil, Fenix™ 0030 White Alaska	2

Sonderzubehör finden Sie auf Seite 14/55, transparente Eisschalen finden Sie auf Seite 14/58.



## Eisschalen (Edelstahl)



Eisschale 4,7 l

	Eisschale 4,7 l	Eisschale 5,0 l	Eisschale 5,0 l flach	Eisschale 6,5 l
<b>ABMESSUNGEN (MM)</b>				
außen (B x T x H)	265 x 160 x 170	360 x 165 x 120	360 x 250 x 80	360 x 165 x 150
Arbeitsplatte (B x T)	265 x 160	360 x 165	360 x 250	360 x 165
<b>LEISTUNGSDATEN</b>				
Nettoinhalt	4,70 l	5,00 l		6,50 l
Bruttoinhalt	4,7 l	5,0 l		6,5 l
<b>VERKLEIDUNG</b>				
Verkleidung außen	CNS 1.4301, seidenmatt poliert			
Verkleidung innen	CNS 1.4301, seidenmatt poliert			
<b>BESTELINFOS</b>				
Artikel-Nr.	4877130170	4877020120	4877025080	4877020150
Verkaufspreis	<b>35,00 €</b>	<b>33,00 €</b>	<b>31,00 €</b>	<b>46,00 €</b>

	Eisschale 7,7 l	Eisschale 8,0 l	Eisschale 10,5 l
<b>ABMESSUNGEN (MM)</b>			
außen (B x T x H)	360 x 250 x 180	360 x 250 x 120	360 x 250 x 150
Arbeitsplatte (B x T)	360 x 165	360 x 250	360 x 165
<b>LEISTUNGSDATEN</b>			
Nettoinhalt	7,70 l	8,00 l	10,50 l
Bruttoinhalt	7,7 l	8,0 l	10,5 l
<b>VERKLEIDUNG</b>			
Verkleidung außen	CNS 1.4301, seidenmatt poliert		
Verkleidung innen	CNS 1.4301, seidenmatt poliert		
<b>BESTELINFOS</b>			
Artikel-Nr.	4877020170	4877025120	4877025150
Verkaufspreis	<b>46,00 €</b>	<b>49,00 €</b>	<b>52,00 €</b>

## Eisschalen (Plexiglas, transparent)



Eisschale 5,0 l

	Eisschale 5,0 l	Eisschale 5,0 l breit
<b>ABMESSUNGEN (MM)</b>		
außen (B x T x H)	360 x 165 x 120	360 x 250 x 80
außen (Ø x H)		
Arbeitsplatte (B x T)	360 x 165	360 x 250
<b>LEISTUNGSDATEN</b>		
Nettoinhalt		5,00 l
Bruttoinhalt		5,0 l
<b>VERKLEIDUNG</b>		
Verkleidung außen		Plexiglas, transparent
Verkleidung innen		Plexiglas, transparent
<b>BESTELINFOS</b>		
Artikel-Nr.	453991000006	453991000007
Verkaufspreis	<b>45,00 €</b>	<b>63,00 €</b>

	Eisschale 3,5 l rund
<b>ABMESSUNGEN (MM)</b>	
außen (B x T x H)	
außen (Ø x H)	154 x 160
Arbeitsplatte (B x T)	
<b>LEISTUNGSDATEN</b>	
Nettoinhalt	3,50 l
Bruttoinhalt	3,5 l
<b>VERKLEIDUNG</b>	
Verkleidung außen	Plexiglas, transparent
Verkleidung innen	Plexiglas, transparent
<b>BESTELINFOS</b>	
Artikel-Nr.	4539002140011001
Verkaufspreis	<b>95,00 €</b>

## Speiseeies Zubehör Anbau-Portionierspülen

- Typ 5416: mit Portionierdusche und regelbarem Wasserdurchlauf
- Typ 54: mit regelbarem Wasserdurchlauf
- Standrohr
- robuste Kunststoff-Abklopfkante

- Typ 5416: Wasserzulauf 3/8 Zoll-Innengewinde am serienmäßigen Kugelhahn
- Typ 54: Wasserzulauf CU-Rohr, Ø in mm: 8, mit Quetschverschraubung
- Wasserablauf über 3/4 Zoll-Schlauch oder GeschirrspülerAbflussschlauch

Hinweis:  
Bauseitig ist gemäß DVGW ein Rückschlagventil für den Wasserzulauf erforderlich.



Portionierspüle Typ 5416

	Portionierspüle Typ 5416	Portionierspüle Typ 54	Schwammablage
<b>ABMESSUNGEN (MM)</b>			
außen (B x T x H)	270 x 110 x 115		
Einbau-Ausschnitt (B x T)	253 x 94		
<b>GEWICHTSANGABEN</b>			
Gewicht Brutto   Netto	1,4 kg   1,2 kg	0,8 kg   0,8 kg	1 kg   -
<b>BESTELINFOS</b>			
Artikel-Nr.	4881275416	48812754	48812751
Verkaufspreis	<b>341,00 €</b>	<b>148,00 €</b>	<b>29,00 €</b>

SERIENZUBEHÖR	4881275416	48812754	48812751
Kugelhahn	1	-	-
SONDERZUBEHÖR	Artikel-Nr.	Preis	
Edelstahl-Halterung, für Portionierspülen Typ 54 und 5416, Modell MILLENNIUM	48812703	85,00 €	
Edelstahl-Halterung, für Portionierspülen Typ 54 und 5416, Modelle ISETTA / FIJI / SAMOA / ISABELLA / BERMUDA	48812702	80,00 €	

## Speiseeies Zubehör Eishörnchensilo Serie EHS



Eishörnchensilo EHS 4

	Eishörnchensilo EHS 4	Eishörnchensilo EHS 8	Eishörnchensilo EHS 9
<b>ABMESSUNGEN (MM)</b>			
außen (B x T x H)	135 x 135 x 500	250 x 130 x 500	200 x 200 x 500
Arbeitsplatte (B x T)	135 x 135	250 x 130	200 x 200
<b>LEISTUNGSDATEN</b>			
Abstell- und Lagerfläche	4 x Hörnchenhalter	8 x Hörnchenhalter	9 x Hörnchenhalter
<b>GEWICHTSANGABEN</b>			
Gewicht Brutto   Netto	3 kg   -	4 kg   -	5 kg   -
<b>VERKLEIDUNG</b>			
Verkleidung außen	Plexiglas 5 mm und CNS 1.4301		
<b>BESTELINFOS</b>			
Artikel-Nr.	488127204	488127208	488127209
Verkaufspreis	<b>247,00 €</b>	<b>333,00 €</b>	<b>361,00 €</b>

	Eishörnchensilo EHS 12	Eishörnchensilo EHS 808
<b>ABMESSUNGEN (MM)</b>		
außen (B x T x H)	260 x 200 x 600	240 x 120 x 480
Arbeitsplatte (B x T)	260 x 200	240 x 120
<b>LEISTUNGSDATEN</b>		
Abstell- und Lagerfläche	12 x Hörnchenhalter	1 x Krümelblech, entnehmbar
<b>GEWICHTSANGABEN</b>		
Gewicht Brutto   Netto		3 kg   -
<b>VERKLEIDUNG</b>		
Verkleidung außen	Plexiglas 5 mm und CNS 1.4301	
<b>BESTELINFOS</b>		
Artikel-Nr.	488127212	488127808
Verkaufspreis	<b>453,00 €</b>	<b>216,00 €</b>



## Eiscreme-Lagerschrank LABOR 70 RS-TB-CNS

- 1 Volltür, Schloss, Magnetdichtung(en), selbstschließend, Türanschlag rechts, wechselbar
- Griffmulde
- Energiesparisolierung in mm: 60
- elektronische Steuerung, Digitalanzeige
- manuelle Abtauung durch Geräteabschaltung, Tauwasserablauf mittels Stopfen
- wartungsfreundliches Kälteaggregat oben außerhalb des Innenraums
- Lüfter separat zuschaltbar



LABOR 70 RS-TB-CNS

### LABOR 70 RS-TB-CNS

#### ABMESSUNGEN (MM)

außen (B x T x H)	710 x 951 x 2092
innen (B x T x H)	550 x 795 x 1467
Tiefe bei geöffneter Tür	1595

#### LEISTUNGSDATEN

Aufnahme (wahlweise)	bis zu 41 x 9,0 l Eisschale bis zu 60 x 5,0 l Eisschale
Nettoinhalt	522 l
Bruttoinhalt	641 l
Anzahl Türen	1

#### TECHNISCHE DATEN

Anschlusswert (Elektro)	0,45 kW   230 V   1   50 Hz
Energieeffizienzklasse	D
Energieverbrauch (annum)	2577 kWh/annum
Energieverbrauch (24h)	7,70 kWh/24 h
Kältemittel	R-290
Geräuschpegel	52 dB
Absicherung	2,4 A

#### EIGENSCHAFTEN

Anschlussart	steckerfertig
Kühlungsart (Produkt)	statische Kühlung, zusätzlicher Umluftventilator

#### TEMPERATURANGABEN

Klimaklasse	5 (+40 °C UT und 40 % RF)
Temperaturbereich	-18 bis -15 °C

#### GEWICHTSANGABEN

Gewicht Brutto   Netto	160 kg   135 kg
------------------------	-----------------

#### VERKLEIDUNG

Verkleidung außen	CNS 1.4301
Verkleidung innen	CNS 1.4301

#### BESTELINFOS

Artikel-Nr.	4531475400162
Verkaufspreis	<b>3.625,00 €</b>

#### SERIENZUBEHÖR

Füße, justierbar	4
GN-Tragrost 2/1, plastifiziert, B x T in mm: 530 x 720	5

#### SONDERZUBEHÖR

	Artikel-Nr.	Preis
CNS-Tragrost für Serie LABOR, B x T in mm: 720 x 534, inkl. 4 Halter	453100000100	101,00 €



## Eiscreme-Lagerschrank LF 620 INOX ECO POWER

- Volltür, Türanschlag rechts, wechselbar, Schloss, Griffmulde, Magnetchichtung(en)
- PUR-Hartschaumisolierung in mm: 90
- elektronische Steuerung, Digitalanzeige

- Kälteaggregat, außen angeordnet
- Lüfter, separat zuschaltbar
- manuelle Abtaung durch Geräteabschaltung



LF 620 INOX ECO POWER

### LF 620 INOX ECO POWER

#### ABMESSUNGEN (MM)

außen (B x T x H)	730 x 934 x 1985
innen (B x T x H)	550 x 744 x 1441
Tiefe bei geöffneter Tür	1500

#### LEISTUNGSDATEN

Aufnahme (wahlweise)	45 x 5,00 l Eisschale, flach
Nettoinhalt	451 l
Bruttoinhalt	600 l
Anzahl Türen	1

#### TECHNISCHE DATEN

Anschlusswert (Elektro)	0,38 kW   230 V   1   50 Hz
Energieeffizienzklasse	B
Energieverbrauch (annum)	1277 kWh/annum
Energieverbrauch (24h)	3,50 kWh/24 h
Kältemittel / -menge	R-290   95 g

#### EIGENSCHAFTEN

Anschlussart	steckerfertig
Kühlungsart (Produkt)	statische Kühlung, zusätzlicher Umluftventilator

#### TEMPERATURANGABEN

Klimaklasse	5 (+40 °C UT und 40 % RF)
Temperaturbereich	-25 bis -10 °C bei 40 °C UT und 40 % RF

#### GEWICHTSANGABEN

Gewicht Brutto   Netto	151 kg   137 kg
------------------------	-----------------

#### VERKLEIDUNG

Verkleidung außen	CHR 1.4016
Verkleidung innen	CNS 1.4301

#### BESTELINFOS

Artikel-Nr.	465150610
Verkaufspreis	<b>3.129,00 €</b>

#### SERIENZUBEHÖR

Auflageschiene, Paar	5
Füße, justierbar	2
GN-Tragrost 2/1, Chromstahl, rilsaniert	5
Rollen	4
Schloss	1

#### SONDERZUBEHÖR

	Artikel-Nr.	Preis
4 Stellfüße, für LF 620 ECO POWER	4658998044	128,00 €
Auflageschiene links	4659015532	17,00 €
Auflageschiene rechts	4659015531	17,00 €
Eisschale 5,0 l flach, B x T x H in mm: 360 x 250 x 80	4877025080	31,00 €
GN-Tragrost 2/1, weiß rilsaniert, B x T in mm: 530 x 650	4650621094	30,00 €
Konditorei-Kit, für LF 620 ECO POWER, 10 Paar Auflageschienen und 4 Trenner	4658998077F	452,00 €
Rollensatz, für LF 620 ECO POWER, 4 Stück, 2 davon feststellbar	4658998091F	130,00 €
Wechselkit für Türanschlag, für LF 620 INOX und LF 620-U INOX	4658998628F	126,00 €



## Eiscreme-Lagerschrank ELF 680

- selbstschließende Volltür, ab 90° feststehend, Türanschlag rechts, wechselbar, Schloss, Griffmulde, leicht wechselbare Magnetdichtung(en)
- Isolierung bis zu in mm: 75
- Innenbeleuchtung
- elektronische Steuerung, Digitalanzeige, HACCP-Kontrollfunktion, akustisch und visuell
- automatische Abtauung, energiesparende Heißgasbasis
- automatische Tauwasserverdunstung
- Kälteaggregat außerhalb des Innenraums angeordnet



ELF 680 R-290

### ELF 680 R-290

#### ABMESSUNGEN (MM)

außen (B x T x H)	750 x 900 x 2040
Tiefe bei geöffneter Tür	1575

#### LEISTUNGSDATEN

Aufnahme (wahlweise)	54 x 5 l Eisschale, B x T x H in mm: 360 x 165 x 120
Nettoinhalt	538 l
Bruttoinhalt	682 l
Anzahl Türen	1

#### TECHNISCHE DATEN

Anschlusswert (Elektro)	1,10 kW   230 V   1   50 Hz
Energieeffizienzklasse	D
Kälteleistung	935 W   -23,3 °C (VT)
Energieverbrauch (annum)	2960 kWh/annum
Energieverbrauch (24h)	8,11 kWh/24 h
Kältemittel / -menge	R-290   150 g
Geräuschpegel	62 dB

#### EIGENSCHAFTEN

Anschlussart	steckerfertig
Kühlungsart (Produkt)	Umluftkühlung

#### TEMPERATURANGABEN

Klimaklasse	5 (+40 °C UT und 40 % RF)
Temperaturbereich	-12 bis -24 °C bei 40 °C UT und 40 % RF

#### GEWICHTSANGABEN

Gewicht Brutto   Netto	172 kg   155 kg
------------------------	-----------------

#### VERKLEIDUNG

Verkleidung außen	CNS 1.4301
Verkleidung innen	CNS 1.4301

#### BESTELINFOS

Artikel-Nr.	458300110
Verkaufspreis	<b>5.615,00 €</b>

#### SERIENZUBEHÖR

Auflageschiene, CNS, Paar	6
Füße, CNS, höhenverstellbar	4
Tragrost, CNS	6



# NOTIZEN

## SPOTTED by NordCap

### Von Profis für Profis


Unsere vielfältigen Referenzen zeigen, wie aus Technik Gastfreundschaft wird. Hier geben wir Ihnen bereits einen kleinen Überblick. Entdecken Sie auf unserer Website weitere Geräte und Konzeptlösungen von uns in realen Einbausituationen verschiedenster Locations der Gastronomie. Lassen Sie sich aus den Bereichen Bäckerei, Café und Eiscafé, Gemeinschaftsverpflegung, Metzgerei, Bar, Bistro, Shop, Gastroküche, Lebensmitteleinzelhandel, Sonderbau und Ladenbau inspirieren.



[www.nordcap.de/ueber-nordcap/referenzenebersicht](http://www.nordcap.de/ueber-nordcap/referenzenebersicht)



Objekt: Immer Grün, Bremen



Objekt: ESSO, Rostock



Objekt: Perfect Day, Frankfurter Flughafen



Objekt: Wohnstift, Hanau



Objekt: Culina+, Hamburg

Foto: Jan Meier, Bremen

**Finanzen / Service**

**28307 Bremen**  
Thalendorststraße 15  
Tel.+49 421 48557-0  
Fax+49 421 488650  
bremen@nordcap.de

**Vertrieb Ost**

**12681 Berlin**  
Wolfener Straße 32/34, Haus K  
Tel.+49 30 936684-0  
Fax+49 30 936684-44  
berlin@nordcap.de

**Vertrieb West**

**40699 Erkrath**  
Max-Planck-Straße 30  
Tel.+49 211 540054-0  
Fax+49 211 540054-54  
erkrath@nordcap.de

**Vertrieb Nord**

**21079 Hamburg**  
Großmoorbogen 5  
Tel.+49 40 766183-0  
Fax+49 40 770799  
hamburg@nordcap.de

**Vertrieb Süd**

**55218 Ingelheim**  
Hermann-Bopp-Straße 4  
Tel.+49 6132 7101-0  
Fax+49 6132 7101-20  
ingelheim@nordcap.de



[www.nordcap.de](http://www.nordcap.de)